

'23년 하반기 가상자산사업자 실태조사 결과

1 실태조사 개요

- 금융정보분석원(원장 박광)은 국내 가상자산시장 현황 파악을 위해 29개 신고 사업자에 대한 '23년 하반기 실태조사를 실시하였습니다.

< 가상자산사업자 실태조사 개요 >

- ① 조사대상 : 29개 가상자산사업자* (22개 거래소(거래업자), 7개 지갑·보관업자)
- ② 조사방법 : 사업자가 작성·제출한 값을 기초로 집계
- ③ 대상기간 및 기준시점 : '23.7.1.~'23.12.31. / '23.12.31.

* 총 37개 신고 사업자 중 8개 미포함(영업종료 사업자 4개, 미제출 4개)

- 금번 실태조사를 통해 분석된 주요 결과는 다음과 같습니다.

구 분	'23년 상반기	'23년 하반기	증감(율)
1. 가상자산 거래업자			
일평균 거래규모	2.9조원	3.6조원	+0.7조원(+24%)
총영업이익	2,280억원	2,693억원	+413억원(+18%)
원화예치금	4.0조원	4.9조원	+0.9조원(+21%)
2. 가상자산 관련			
시가총액	28.4조원	43.6조원	+15.2조원(+53%)
가상자산 종목수	1,399개	1,333개	△66개(△4.7%)
- 중복상장 제외시	622종	600종	△22종(△3.5%)
단독상장 가상자산 종목수	366개	332개	△34개(△9.3%)
가격변동성((최고가-최저가)/최고가)	62.4%	61.5%	△0.9%p
3. 이용자 일반			
거래가능 이용자	606만명	645만명	+39만명(+6.4%)
가장 많은 이용 연령대	30대	30대	-
1백만원 미만 보유	443만명	455만명	+12만명(+2.8%)

※ ① 실태조사 결과는 사업자가 제출한 자료를 집계·작성한 수량 정보로 국가승인통계가 아닙니다.
 ② 개별 사업자의 회신값은 영업비밀에 해당될 수 있어 공개할 수 없습니다.

- ▲ 가상자산 시장 가격 상승에 따라 '23년 상반기 대비 일평균 거래규모(24%), 시가총액(53%) 및 원화예치금(21%)은 증가하고, 거래 이용자(6%)는 반등
- ▲ 원화마켓은 신규상장이 대폭 증가(70%)하였고 코인마켓은 거래중단이 크게 증가(42%)함에 따라, 전체 종목 수는 소폭 감소(3.5%)
- ▲ 가상자산 가격 변동성(62%)이 여전히 높아 신중한 투자 판단 필요
- ▲ 영업 종료를 공지한 가상자산사업자(4개)가 계속 늘고 있어 이용자의 각별한 유의 필요

□ '23년 하반기 가상자산 가격 상승과 투자심리 회복 등으로 '23년 상반기 대비 거래규모, 시가총액, 영업이익, 원화예치금 모두 증가하였고, '23년 상반기 하락세였던 가상자산 거래 이용자도 반등하였습니다.

- * (일평균 거래규모('23.下)) 3.6조원 ('23.上 2.9조원 대비 +0.7조원, +24%)
(시가총액('23년말)) 43.6조원 ('23.6월말 28.4조원 대비 +15.2조원, +53%)
(원화예치금('23년말)) 4.9조원 ('23.6월말 4.0조원 대비 +0.9조원, +21%)
(총영업이익('23.下)) 2,693억원 ('23.上 2,280억원 대비 +413억원, +18%)
(거래가능이용자('23년말)) 645만명 ('23.6월말 606만명 대비 +39만명, +6.4%)

□ 원화마켓은 신규 거래지원(신규 상장)이 크게 늘어났고 코인마켓은 거래 중단(상장 폐지)이 크게 증가하여 전체 종목 수는 소폭 감소하였습니다. 특히 단독상장 가상자산(국내 사업자 1곳만 취급)의 종목 수 감소폭이 컸습니다.

- * (신규거래지원('23.下)) 원화마켓 155건('23.上 대비 +70%), 코인마켓 14건(△82%)
(거래중단('23.下)) 원화마켓 43건('23.上 대비 △10%), 코인마켓 95건(+42%)
(가상자산종목수(중복제거)(국내유통, '23년말)) 600종('23.6월말 622종 대비 △22종, △3.5%)
(단독상장 가상자산('23년말)) 332개 ('23.6월말 366개 대비 △34개, △9.3%)

□ 가상자산 가격 변동성은 61.5%('23.上 62.4%)로 여전히 높은 수준입니다. 가상자산 외부 이전 금액은 크게 증가하였는데, 그 중 신고사업자에 이전한 금액(트래블룰 적용)이 급증하였습니다.

- * (거래업자의 외부이전(출고)액('23.下)) 38.1조원 ('23.上 29.7조원 대비 +8.4조원, +28%)
(거래업자가 신고사업자에 이전한 트래블룰 적용금액('23.下)) 10.4조원 ('23.上 6.6조원 대비 +3.8조원, +57%)

- '23년 12월말까지 영업종료를 공지한 가상자산사업자는 코인마켓 사업자 2개사와 지갑·보관업자 2개사입니다. 영업을 중단한 가상자산사업자가 계속 늘어나고 있으므로 해당 사업자를 통한 가상자산 거래, 보관 등에 각별히 유의해 주시기 바랍니다.

담당 부서 <총괄>	가상자산검사와	책임자	과 장	박정원 (02-2100-1711)
		담당자	사무관	윤송이 (02-2100-1712)



더 아픈 환자에게 양보해 주셔서 감사합니다
가벼운 증상은 동네 병·의원으로



[붙임]

2023년 하반기 가상자산사업자 실태조사 결과

< 가상자산사업자 실태조사 개요 >

- ① 조사대상 : 29개 가상자산사업자* (22개 거래소(거래업자), 7개 지갑·보관업자)
- ② 조사방법 : 사업자가 작성·제출한 값을 기초로 집계
- ③ 대상 기간 및 기준시점 : '23.7.1. ~ '23.12.31. / '23.12.31.

* 총 37개 신고 사업자(27개 거래소(거래업자), 10개 지갑·보관업자) 중 8개는 미포함
(거래업자 5개(영업종료 2개, 미제출 3개), 지갑·보관업자 3개(영업종료 2개, 미제출 1개))

2024. 5.

금 융 위 원 회
금융정보분석원

||| 목 차 |||

I. '23년도 하반기 가상자산 시장	1
----------------------------	---

II. 가상자산 거래업자 영업 현황

1. 거래업자 현황	2
2. 가상자산 현황	5

III. 가상자산 거래업자 이용 현황

1. 이용자 현황	10
2. 개인 이용자 세부현황	11

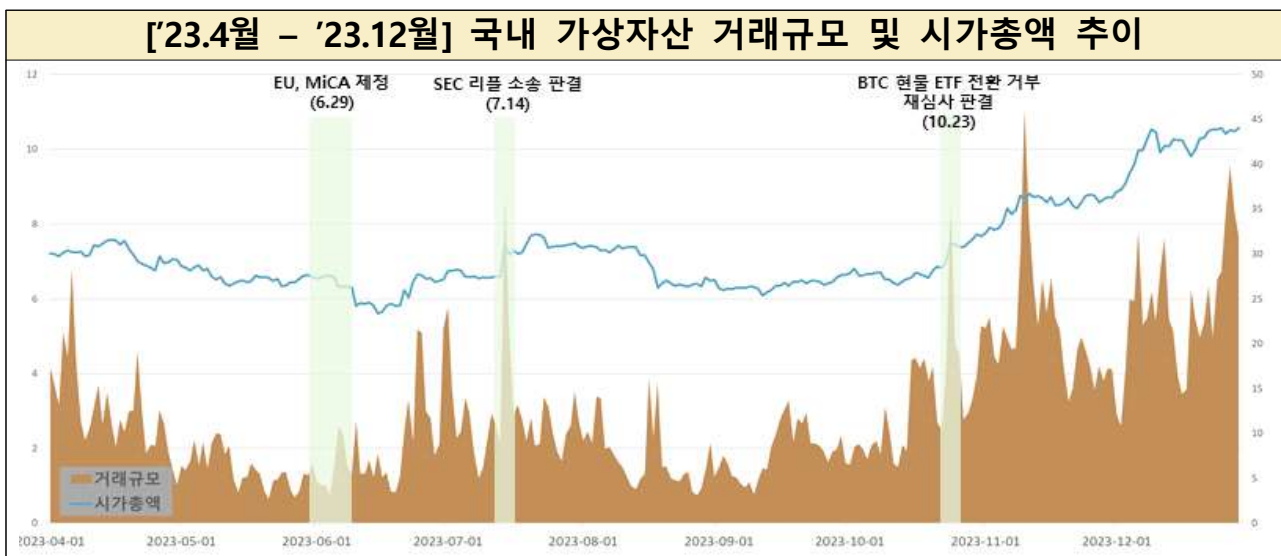
IV. 가상자산 지갑 및 보관 사업자 현황	12
-------------------------------	----

[참고 1] 국내 가상자산 시장 비교('21.下 ~ '23.下)	14
---	----

[참고 2] 국내외 가상자산 시가총액 상위 10개 비교	16
--------------------------------------	----

I. '23년도 하반기 가상자산 시장

- (시가총액) '23년말 기준, 글로벌 가상자산 시가총액은 **2,143조원** (코인마켓캡 기준)으로 '23.6월말(1,540조원) 대비 **39% 증가**
 - 국내 시장의 가상자산 시가총액(가상자산사업자 실태조사 제출자료 기준)은 **43.6조원**('23년말)으로 '23.6월말(28.4조원) 대비 **53% 증가**
- (거래규모) 국내 시장의 가상자산 거래규모는 **649조원**('23년 하반기)으로 '23년 상반기(525조원) 대비 **24% 증가**



- (시장 동향) 국내외 호재 발생에 따라 비트코인을 중심으로 가격*과 거래량 상승세가 이어짐
 - * 비트코인 가격('23.12월말, 42,265달러): '23.6월말(30,477달러) 대비 39% 상승
 - (해외) 가상자산업계가 美 SEC와의 소송에서 승소*한 이후 비트코인 현물 상장지수펀드(BTC 현물 ETF) 출시를 앞두고 가격 상승세
 - * 美 법원은 SEC에 대해 BTC 현물 ETF 신청 관련 재검토(reconsider) 취지 판결('23.8월) 등
 - (국내) 언론은 일부 사업자의 거래 수수료 무료 정책 등으로 거래량이 증가했으며, 국내 거래량 증가가 글로벌 시장에 영향을 준다고 평가*
 - * (블룸버그, '23.12.6일) 세계 비트코인 법화(fiat) 거래 중 원화거래 비중이 달러를 최초로 앞질렀으며, 최근 한국 투자자의 비트코인 가격에 미치는 영향력 증대
- (규제 동향) 가상자산이용자보호법 제정('23.7월 제정, '24.7월 시행), 동법 시행령 및 감독규정 제정안 입법예고('23.12.11.) 실시 등

II. 가상자산 거래업자 영업 현황 (22개사)

※ 신고 거래업자 총 27개사 중 2개는 영업종료, 3개는 미제출 (* '23.上 : 26개사)

1

거래업자 현황

구분	일평균거래(조원)		평균수수료(%)		영업이익(조원)		원화예치금(조원)		AML평균인력(명)	
	'23.上	'23.下	'23.上	'23.下	'23.上	'23.下	'23.6월말	'23년말	'23.6월말	'23년말
원화마켓	2.89	3.58	0.18	0.18	0.26	0.30	4.0	4.9	29	24
코인마켓	0.007	0.004	0.14	0.14	△0.03	△0.03	-	-	6	4
계	2.9	3.6	0.15	0.15	0.23	0.27	4.0	4.9	10	8

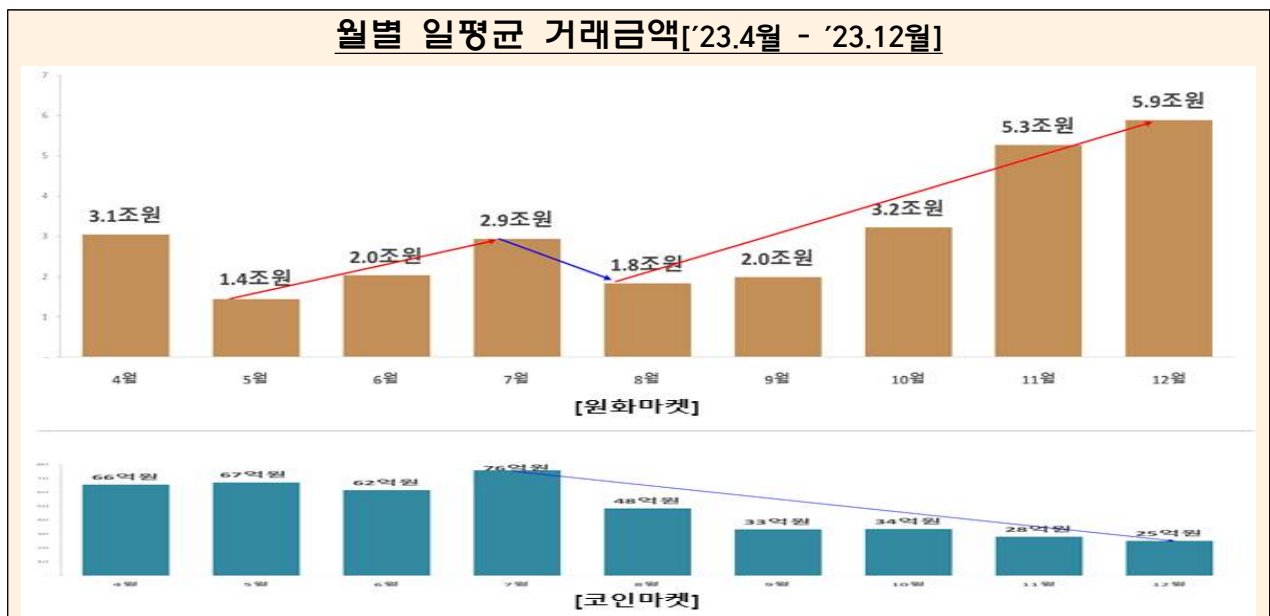
① [일평균 거래금액] 3.6조원 ('23.上 대비 0.7조원 ↑(+24%))

- (금액) 22개 거래업자의 일평균 거래금액*은 3.6조원으로 '23.上(2.9조원) 대비 24% 증가

* 거래금액 = ∑ (거래체결 가상자산수 × 해당 가상자산의 체결가)

- 원화마켓은 3.58조원으로 '23.上(2.9조원) 대비 24% 증가하였으며, 코인마켓은 41억원으로 '23.上(74억원) 대비 44% 감소

- (월별추이) 원화마켓은 월별 일평균 거래금액이 8월 이후 증가세를 보인 반면, 코인마켓은 7월 이후 감소세



② [평균 수수료율] 0.15% ('23.上과 동일)

○ (평균 수수료율) 가상자산 매매 평균 수수료율은 0.15%로 '23.上 과 동일

- 원화마켓 평균 수수료율 0.18%, 코인마켓 평균 수수료율 0.14%

※ 사업자별 수수료율 : 0.01% ~ 0.25%

(원화마켓 : 0.05% ~ 0.25%, 코인마켓 : 0.01% ~ 0.25%)

※ '23.下 중 수수료 무료 정책을 실시한 사업자(거래업자)는 7개 : 거래대금은 148조원으로 전체 사업자 대비 23% 수준이며, 수수료 매출은 952억원

- 특히, '23.上과 비교하여 수수료 매출(952억원)은 32% 감소한 반면, 거래금액 (148조원)은 86% 증가하여 전체 사업자 대비 거래금액 비중(23%)도 8%p 증가

③ [영업현황] 매출 : 5,800억원 ('23.上 대비 53억원 ↑(+1%))

이익 : 2,693억원 ('23.上 대비 413억원 ↑(+18%))

※ 일부 사업자는 가결산 금액 제출, 향후 결산 마감시 수치 변동 가능

○ (매출액) 5,800억원으로 '23.上(5,747억원) 대비 53억원 증가(+1%)

- 전체 매출 중 거래 수수료 매출의 비중은 원화마켓 99%, 코인마켓 92%

- 거래 수수료 매출이 "0"인 사업자는 5개*

* 거래 미발생 사업자 4개, 수수료 무료 이벤트 진행 사업자 1개

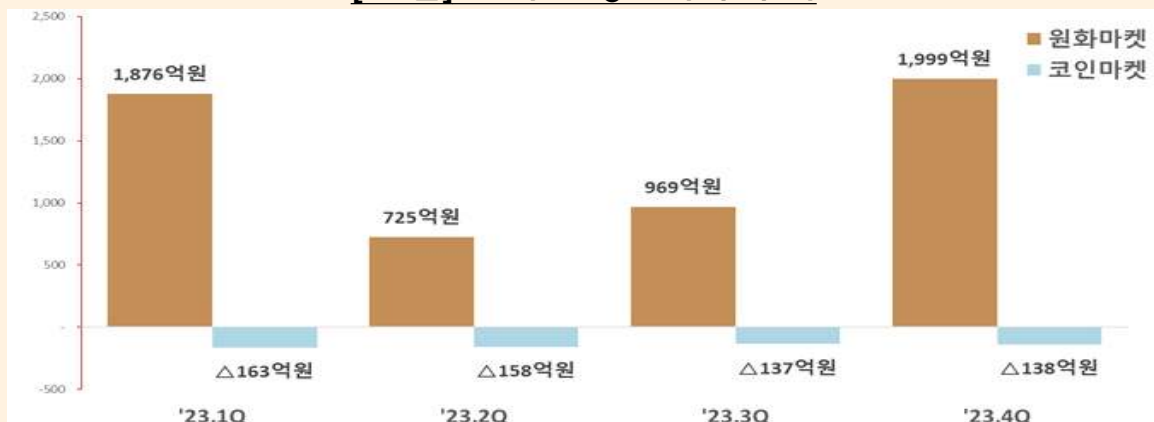
○ (영업이익) 2,693억원으로 '23.上(2,280억원) 대비 413억원 증가(+18%)

- 원화마켓은 2,968억원('23.上 2,601억원), 코인마켓은 △275억원('23.上 △320억원)

○ (재무 건전성) '완전자본잠식(자본총계가 마이너스)'인 사업자는 15개*

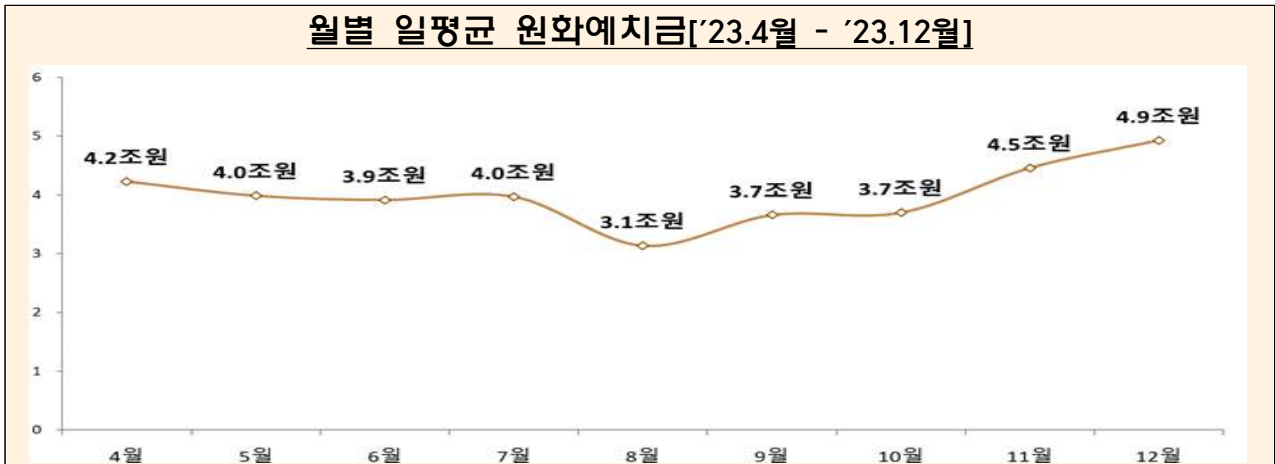
* '23.6월말 완전자본잠식이었는데, '23.12월말 기준 영업을 중단한 사업자는 2개

['23년] 분기별 영업이익 추이



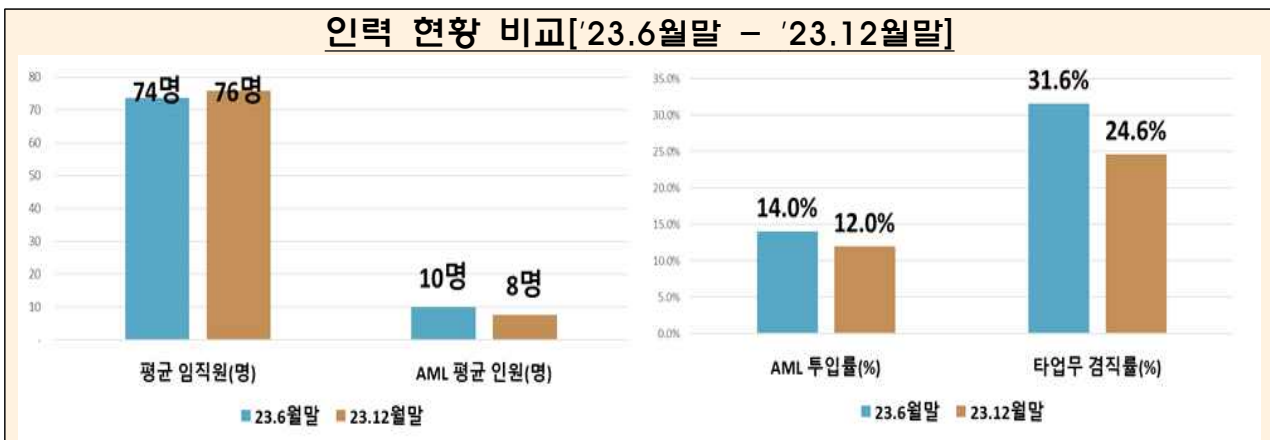
4 [원화에치금] 4.9조원 ['23.6월말 대비 0.9조원 ↑(+21%)]

- (원화에치금) 대기성 거래자금인 이용자 원화에치금은 4.9조원으로 8월 이후 지속 **증가**하여 '23.6월말 대비 **0.9조원 증가(+21%)**



5 [인력] 총 인원 : 1,665명 ['23.6월말 대비 250명 ↓(△13%)] AML 인원 : 199명 ['23.6월말 대비 70명 ↓(△26%)]

- (거래업자 종사자수) **총 1,665명**으로 '23.6월말 대비 **250명 감소(△13%)**
 - 평균 인원은 원화마켓 **271명**('23.6월말 대비 **△4명**), 코인마켓 **18명(△8명)**
 - (자금세탁방지(AML) 업무 관련 인원) **총 199명**으로 '23.6월말 대비 **70명 감소(△26%)**
 - 평균 인원은 원화마켓 **24명**('23.6월말 대비 **△5명**), 코인마켓 **4명(△2명)**
- ※ 전체 임직원 대비 AML 인력 비율은 12%('23.6월말 대비 **△2%p**)이고 AML 인력의 타업무 겸직률은 24.6%(**△7%p**)이며 AML 업무 경력은 5.4년*
- * 원화마켓은 4.9년('23.6월말 대비 +24%), 코인마켓은 6.1년(+34%)



2

가상자산 현황

구분	가상자산수(개)		시가총액(조원)		단독상장 가상자산(개)		가격변동률(%)	
	'23.6월말	'23년말	'23.6월말	'23년말	'23.6월말	'23년말	'23.上	'23.下
원화마켓	813	925	27.9	43.1	179	176	66	63
코인마켓	586	408	0.53	0.46	187	156	53	55
계	1,399	1,333	28.4	43.6	366	332	62.4	61.5

① **[가상자산] 유통 가상자산(단순합산) : 1,333개** ('23.6월말 대비 66개 ↓ [△5%])
중복 제외시 : 600종 ('23.6월말 대비 22종 ↓ [△4%])

- (단순 합산시) '23.12월말 국내에서 거래되는 가상자산은 **1,333개** (중복 포함)로 '23.6월말(1,399개) 대비 **66개 감소*** ('23.6월말 대비 △4.7%)
 - * 사업자별 가상자산 취급수 : 최소 3개 ~ 최대 274개
- 원화마켓 거래업자는 평균 **185개** ('23.6월말 대비 +22개), 코인마켓 거래업자는 평균 **24개** ('23.6월말 대비 △4개) 취급
- (중복 제외시) 사업자 간 중복상장을 제외한 국내 유통 가상자산 종목 수는 **600종**으로 '23.6월말 대비 **22종 감소**(△3.5%)

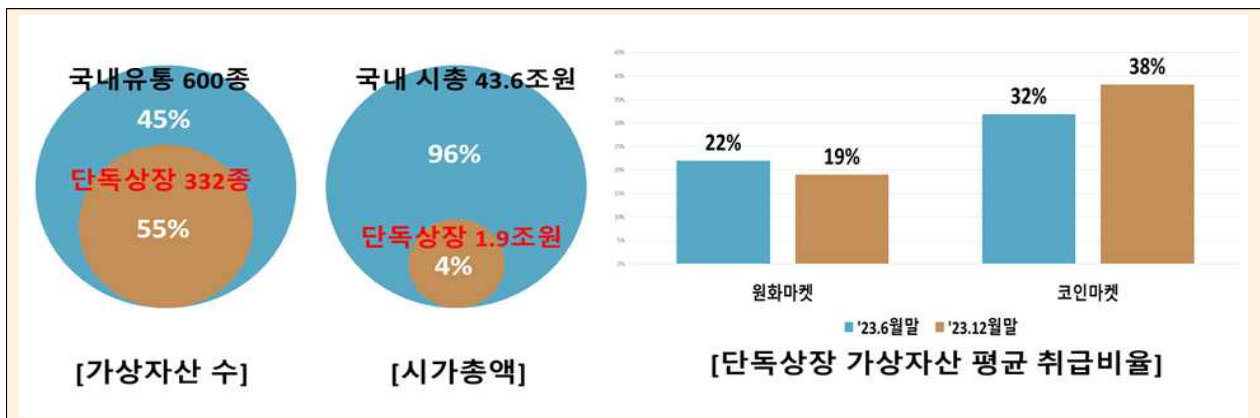
② **[시가총액] 43.6조원** ('23.6월말 대비 15.2조원 ↑ [+53%])

- (국내 가상자산 시가총액*) **43.6조원**으로 '23.6월말 28.4조원 대비 **53% 증가**
 - * Σ (사업자별 보유 가상자산 수량 X 해당 가상자산의 시장가격)
 - 원화마켓 **43.1조원**(99%), 코인마켓 **0.46조원**(1%)
 - ※ ('23.6월말) 원화마켓 27.9조원(98%), 코인마켓 0.5조원(2%)
- (시가총액 상위자산) 시가총액 국내 상위 10대 가상자산 중, 글로벌 상위 10대 가상자산에 포함된 가상자산은 **6개*** ('23.6월말과 동일) (참고2)
 - * 비트코인(BTC), 리플(XRP), 이더리움(ETH), 도지코인(DOGE), 솔라나(SOL), 에이다(ADA)
 - 상기 6개 종목을 포함한 글로벌 상위 10대 가상자산의 시가총액 비중이 **62%***에 달하는 등 글로벌 상위자산에 대한 선호 기조 지속
 - * 글로벌 상위 10대 가상자산 국내 시가총액 / 국내 가상자산 시가총액

3 [단독상장 가상자산] 332종 ('23.6월말 대비 34종 ↓ [△9%])

※ 국내 사업자 1곳에서만 거래되는 가상자산

- (개수) 국내유통 가상자산 600종 中 단독상장 가상자산은 332종으로 '23.6월말(366종) 대비 34종 감소
 - 단독상장 가상자산 중 국내산 가상자산*은 133종(40%)으로 추정되며 '23.上 대비 50종 감소(△27%)
 - * 한국인이 발행한 가상자산 또는 국내 사업자에서 주로 거래(80% 이상)되는 가상자산
- (시가총액) 단독상장 가상자산의 국내 시가총액은 1.9조원('23.6월말 1.5조원 대비 27% 증가)으로, 전체 시가총액(43.6조원)의 4%를 차지
 - 단독상장 가상자산 중 국내산 가상자산 시장가치는 0.76조원(△23%)
 - 코인마켓 시가총액(0.46조원) 중 단독상장 가상자산은 66%(0.3조원)로 여전히 높음*('23.6월말 대비 △22%p)
 - * 코인마켓 시가총액 상위 10대 가상자산 중 9종은 단독상장 가상자산
 - 단독상장 가상자산 취급비율(개수 기준)은 원화마켓은 하락(△3%p), 코인마켓은 상승(+6%p)



- (금액별) 단독상장 가상자산 중 32%(107종)는 시가총액 1억원 이하 소규모
 - ※ 급격한 가격변동, 유동성 부족 등 시장 위험에 유의할 필요

<시가총액별 단독상장 가상자산(개수 및 비율)>

구분	1억원 이하	1~10억원이하	10~50억원이하	50~100억원이하	100억원 초과
원화마켓	29개 (16%)	43개 (24%)	52개 (30%)	21개 (12%)	31개 (18%)
코인마켓	78개 (50%)	49개 (31%)	14개 (9%)	7개 (4%)	8개 (5%)
합 계	107개 (32%)	92개 (28%)	66개 (20%)	28개 (8%)	39개 (12%)

4 [거래지원(상장)] 신규 169건 / 중단 138건 / 유의 173건

(단위: 건)

구분	신규거래지원(상장)		거래중단(상장폐지)		유의종목 지정	
	'23.上	'23.下	'23.上	'23.下	'23.上	'23.下
원화마켓	91	155	48	43	87	52
코인마켓	78	14	67	95	67	121
합 계	169	169	115	138	154	173

○ (신규 거래지원(상장)) 총 169건(중복 포함)으로 '23.上(169건)과 동일하며, 원화마켓 비중이 대부분(92%)

- 원화마켓 신규 거래지원 155건('23.上 대비 +70%), 코인마켓은 14건(△82%)

○ (거래중단(상장폐지)) 138건(중복 포함)으로 '23.上(115건) 대비 20% 증가하였으며, 코인마켓 비중이 69%

- 원화마켓 거래중단 43건('23.上 대비 △10%), 코인마켓은 95건*(+42%)

* 2개 코인마켓 거래업자가 절대 다수(88건, 93%)

※ 거래중단 사유*는 프로젝트 위험(52%), 시장 위험(39%), 기타(5%), 투자자 보호 위험(2%), 기술 위험(1%) 順

* ① 프로젝트 위험(사업 지속성, 발행재단 관련 등), ② 시장 위험(유동성 부족, 가격 급락 등), ③ 투자자 보호 위험(법규 위반, 정보 불충분 등), ④ 기술 위험(보안 문제 등)

※ ('23.上) 프로젝트 위험(54%) > 투자자 보호 위험(24%) > 시장 위험(20%) > 기술 위험(2%)

- 중복제거한 거래중단된 가상자산 125종 중 53%는 단독상장(66종)

※ 중단사유 : 프로젝트 위험(47종), 시장 위험(12종), 기타(4종), 투자자 보호 위험(3종) 順

○ (유의종목 지정) 173건(중복 포함)으로, '23.上(154건) 대비 12% 증가

가상자산 거래중단(138건) 주요 원인



5 [가격 변동성: MDD] 62%** ['23.上 대비 0.9%p ↓]

* MDD(Max Draw Down) : 최고점 대비 가격하락률[(최고가 - 최저가)/최고가]

** 평균 MDD는 종목별 MDD를 단순 평균하여 산출

- (변동폭) 가격 변동폭은 '23.上(62.4%) 대비 소폭 감소한 61.5%(△0.9%p)
- (시장별) 원화마켓 평균 가격 변동폭은 63%, 코인마켓은 55%
 - * 사업자별 평균 MDD : 최소 25% ~ 최대 79%
- ※ 단독상장 가상자산의 가격 변동폭은 67%
- (평가) 同 기간 주식 시장* 대비 가격 변동폭이 큼
 - * 코스피 지수 MDD 14.8%, 코스닥 지수 MDD 23.2% : 장중가 기준

6 [트래블룰] 거래업자의 신고사업자 가상자산 이전 비중 27% (금액 기준)
['23.上 대비 +5%p]

- * 트래블룰 : 가상자산사업자가 다른 가상자산사업자에게 1백만원 이상 상당의 가상자산을 이전하는 경우 송·수신인 정보를 제공하는 제도 ('22.3.25일 시행)
- ➡ 현행법상 국내 신고된 사업자간 이전에 대해서만 트래블룰이 적용되며, 해외 사업자 또는 개인지갑 등에 대한 외부 이전은 송수신인이 동일하고 본인인증 등을 거쳐 지갑주소 등을 자율적으로 사전 등록한 경우에 한해 가능 (→ 화이트리스트)

- (국내 신고사업자 간 이전) 거래업자의 가상자산 외부 이전(출고) 금액*은 총 38.1조원('23.上 29.7조원, +28%)이며, 이중 트래블룰(신고사업자에 100만원 이상 이전)이 적용된 금액은 10.4조원(27%)('23.上 6.6조원, +57%)
 - * 외부 이전 금액: 원화마켓 38조원(99.7%), 코인마켓 0.1조원(0.3%)
- 전수 기준*으로는 375만건('23.上 382만건, △2%)이며, 이중 트래블룰 적용 건수는 32만건(8.5%)('23.上 22만건, +43%)
 - * 외부 이전 건수: 원화마켓 374만건(99.7%), 코인마켓 1만건(0.3%)
- 일부 원화마켓 사업자의 이벤트 등(가상자산 거래 무료 수수료 정책)에 따라 신고사업자 간 가상자산 이전이 활발했을 가능성

- (해외사업자·개인지갑 이전) 사전 등록(화이트리스트)된 해외사업자 또는 개인지갑 주소로 건당 100만원 이상 이전(출고)된 규모는 **총 26.9조원** ('23.上 대비 +4.8조원, **+22%**)

- 차익거래 등을 위해 가상자산을 해외로 이전하는 것으로 추정

- (소액이전) 건당 100만원 미만 **외부 출고 금액은 0.8조원**으로 전체 출고금액 대비 2% 수준이나, 이용자수(39.6만명) 기준으로는 69% 수준

<국내 거래업자의 대상별 출고 현황>

구분		건당 100만원 미만 외부 출고	건당 100만원 이상 외부 출고				외부출고 합계
			신고사업자	해외사업자	개인지갑	합계	
			트래블룰	화이트리스트			
총 출고 금액(조원)	'23.上	1.0 (3%)	6.6 (22%)	19.7 (67%)	2.4 (8%)	28.7 (97%)	29.7 (100%)
	'23.下	0.8 (2%)	10.4 (27%)	25.3 (67%)	1.6 (4%)	37.3 (98%)	38.1 (100%)
총 출고 건수(만건)	'23.上	248 (65%)	22 (6%)	99 (26%)	13 (3%)	134 (35%)	382 (100%)
	'23.下	219 (58%)	32 (9%)	114 (30%)	10 (3%)	156 (42%)	375 (100%)
출고 이용자수(만명)	'23.上	44.8 (72%)	3.3 (5%)	11.9 (19%)	2.3 (4%)	17.5 (28%)	62.3 (100%)
	'23.下	39.6 (69%)	4.1 (7%)	12.1 (21%)	1.3 (3%)	17.5 (31%)	57.1 (100%)

※ 출고 건수가 증가할수록 평균 출고 금액도 증가하는 경향

<출고 건수 범위당 평균 출고금액>

구분	건당 100만원 미만	건당 100만원 이상						
		1건	1건 초과 ~ 3건 이하	3건 ~ 5건	5건 ~ 10건	10건 ~ 50건	50건 ~ 100건	100건 초과
이용자 수(만명)	39.6 (69%)	6.9 (12%)	4.7 (8%)	1.9 (4%)	1.8 (3%)	1.3 (3%)	0.08 (0.15%)	0.09 (0.17%)
인당 평균 출고 금액 (백만원)		8	21	40	70	259	1,843	30,682

Ⅲ. 가상자산 거래업자 이용 현황

1

이용자 현황

구분	등록 계정수(개)		실제 이용자수(명)	
	'23.6월말	'23년말	'23.6월말	'23년말
원화마켓	9,076,263	17,897,016	5,966,305	6,401,325
코인마켓	418,750	264,892	95,327	47,487
계	9,495,013	18,161,908	6,061,632	6,448,812

※ 사업자별 등록 계정, 이용자수 단순 합산(중복 포함, 휴면계정 제외)

1 [등록 계정수] 1,816만개 ('23.6월말 대비 867만개 ↑ [+91%])

- (계정수) 1,816만개('23.6월말 대비 867만개 ↑)로, 「개인정보 보호법」의 개인정보의 파기에 대한 특례 조항(舊 §39조의6)이 폐지*되면서 다수의 휴면계정이 일반 등록계정으로 전환됨에 따라 계정 수가 급증

* 회원가입자가 1년동안 인터넷서비스를 이용하지 않으면 의무적으로 개인정보 파기 또는 별도 분리하여 저장하도록 한 제도(유효기간제)가 폐지('23.9.15.) ⇒ 온라인사업자는 서비스 미이용 기준 기간(1년)을 서비스 특성에 맞는 기간으로 선택 가능

- (시장별) 원화마켓 계정수 1,790만개('23.6월말 대비 882만개 ↑, +97%), 코인마켓 계정수 26만개(15만개 ↓, △37%)

2 [실제 이용자수] 645만명 ('23.6월말 대비 39만명 ↑ [+6%])

- (이용자수) 고객확인 의무를 완료한 거래가능 개인·법인 이용자는 645만명(중복 포함)으로 '23.6월말 대비 39만명 증가('23.6월말 대비 +6%)
 - 개인 645만명('23.6월말 대비 39만명 ↑, +6%)이 절대다수(99.99%)이며, 법인 177개사('23.6월말 대비 60개사 ↓, △25%)는 0.01% 미만
 - 원화마켓 640만명('23.6월말 대비 44만명 ↑, +7%), 코인마켓 4.7만명(4.8만명 ↓, △50%)

2

개인 이용자 세부 현황

※ 대상 : KYC를 이행한 개인고객 645만명

① [연령별] 가장 많은 이용 연령대 : 30대 남성 ('23.上 동일)

○ 30대(29.3%) > 40대(28.9%) > 20대 이하(18.2%) > 50대(17.7%) > 60대(5.9%)

* ('23.上) 30대(30%) > 40대(29%) > 20대 이하(19%) > 50대(17%) > 60대(5%)

<연령대별 가상자산 개인 이용자 규모>

구분	20대 이하	30대	40대	50대	60대 이상	합계
남 성	88만명	133만명	128만명	70만명	22만명	441만명
여 성	30만명	56만명	58만명	44만명	16만명	204만명
합 계 (비중)	118만명 (18.2%)	189만명 (29.3%)	186만명 (28.9%)	114만명 (17.7%)	38만명 (5.9%)	645만명 (100%)

② [보유자산] 이용자의 65%가 50만원 미만 보유

* (보유 가상자산수 × 해당 가상자산의 시장가격) + 원화예치금(대기성 자금)

○ 대다수 이용자(416만명, 65%)는 50만원 미만 보유

○ 반면, 1천만원 이상 자산 보유자 비중은 10%(67만명)로 '23.6월말 대비 2%p 증가했으며, 1억원 이상 보유자 비중은 1.3%(8.1만명)

<연령대별 보유자산 규모>

구분	보유 없음	50만원 미만	50만~ 1백만원	1백만~ 5백만원	5백만~ 1천만원	1천만~ 1억원	1억~ 10억원	10억원 이상
20대 이하	16만명 (13.7%)	78만명 (66.6%)	5만명 (4.5%)	11만명 (9.0%)	3만명 (2.6%)	4만명 (3.4%)	0.3만명 (0.2%)	1백명 (0.01%)
30대	13만명 (6.7%)	112만명 (59.2%)	12만명 (6.3%)	27만명 (14.1%)	9만명 (4.9%)	15만명 (8.0%)	1.6만명 (0.8%)	6백명 (0.03%)
40대	14만명 (7.7%)	99만명 (52.9%)	12만명 (6.4%)	28만명 (15.3%)	11만명 (5.7%)	20만명 (10.6%)	2.6만명 (1.4%)	8백명 (0.04%)
50대	10만명 (8.9%)	54만명 (47.1%)	8만명 (6.6%)	18만명 (16.1%)	7만명 (6.4%)	15만명 (12.9%)	2.3만명 (2.0%)	7백명 (0.06%)
60대 이상	4만명 (9.8%)	17만명 (45.8%)	2만명 (6.3%)	6만명 (15.5%)	3만명 (6.3%)	5만명 (13.7%)	1.0만명 (2.6%)	3백명 (0.1%)
전체	57만명 (8.8%)	360만명 (55.8%)	39만명 (6.1%)	90만명 (13.9%)	33만명 (5.1%)	59만명 (9.1%)	7.8만명 (1.2%)	2.5천명 (0.04%)
'23.上	52만명 (8.5%)	352만명 (58.0%)	40만명 (6.6%)	85만명 (14.2%)	29만명 (4.7%)	44만명 (7.3%)	4.3만명 (0.7%)	1.3천명 (0.02%)

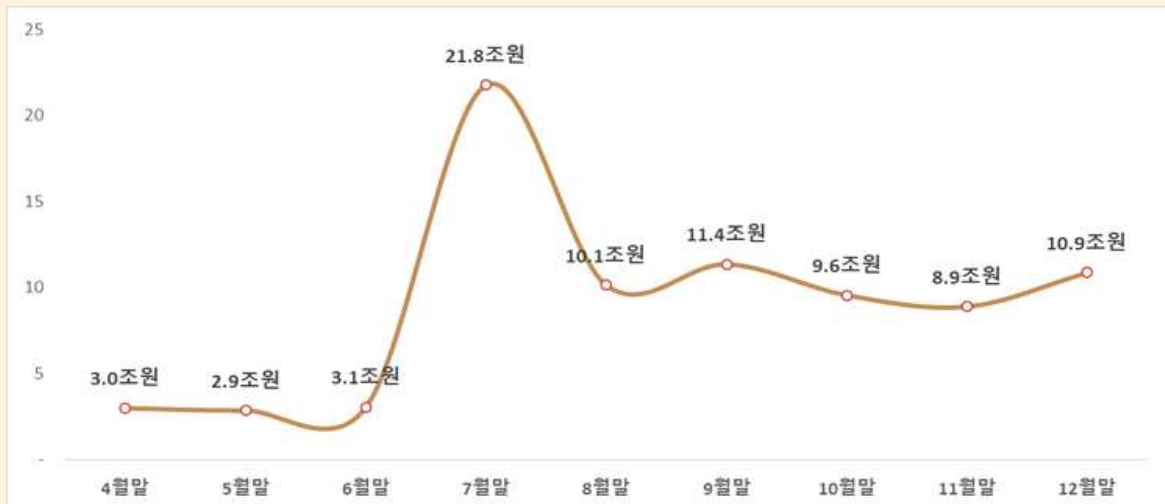
IV. 가상자산 지갑 및 보관 사업자 현황 (7개사)

※ 신고 지갑·보관사업자 총 10개사 중 2개는 영업종료, 1개는 미제출

① **[이용규모] 총 수탁고 : 10.9조원** ('23.6월말 대비 7.8조원 ↑ [+255%])

* 수탁고 산정 : \sum (가상자산별 수량 × 해당 가상자산의 일별 증가)

총 수탁고 추이 ['23.4월 - '23.12월, 월말기준]



○ (이용자별) 법인 **10.8조원**('23.6월말 대비 +7.9조원*, +267%), 개인 **0.02조원** (△0.09조원, △85%)

* 일부 법인의 가상자산 신규 수탁(약 18조원)으로 크게 증가('23.7월)한 후 수탁한 가상자산의 원화환산가액 하락, 해당 법인의 전량 인출로 다시 감소('23.8월)

○ (서비스별) 보관서비스(커스터디) **10.8조원**('23.6월말 대비 +7.9조원, +276%), 지갑서비스 **0.08조원**(△0.1조원, △61%)이며, 기타서비스 수탁고(스테이킹 등) **4.9조원**(△865억, △99%)

② **[영업현황] 매출 : 36억원** ('23.상 대비 159억원 ↓ [△82%])

영업손실 : △61억원 ('23.상 대비 86억원 ↓ [△350%])

○ (매출액) **36억원**으로 '23.상(194억원) 대비 **159억원 감소**(△82%)

○ (영업손실) **△61억원**으로 '23.상(+24억원) 대비 **86억원 감소**(△350%)

③ **[인력] 총 인원 : 133명** ['23.6월말 대비 139명 ↓ (△51%)]
AML 인원 : 19명 ['23.6월말 대비 9명 ↓ (△32%)]

- (임직원수) 총 133명으로 '23.6월말(272명) 대비 139명 감소(△51%)
- (자금세탁방지(AML) 업무 관련 인원) 총 19명으로 '23.6월말(28명) 대비 9명 감소(△32%)
 - 해당 인력들의 평균 AML 업무 경력은 3.2년으로 거래업자 평균 경력(5.4년) 대비 낮은 수준

④ **[이용현황] 법인 : 126개사** ['23.6월말 대비 4개사 ↑ (+3%)]
개인 : 26만명 ['23.6월말 대비 46만명 ↓ (△15%)] ※ KYC 이행 기준

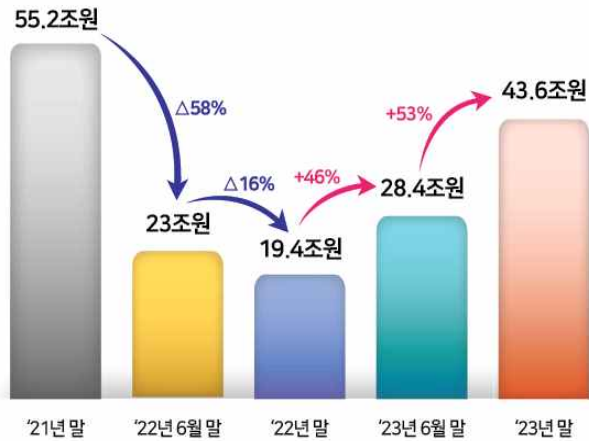
- (법인) 법인(126개사)의 평균 보유금액은 861억원이며, 66개사(52%)는 가상자산 잔고가 “0” 임
 - 가상자산 발행채단 등 가상자산 관련 법인 52개사가 법인 수탁고의 91%(9.9조원) 보유
- (개인) 개인(25.8만명)의 평균 보유금액은 6.4만원
 - 40대(38%) > 30대(26%) > 50대(20%) > 20대이하(9%) > 60대(7%) 順

⑤ **[가상자산] 취급 가상자산 : 192개** ['23.6월말 대비 35개 ↓ (△15%)]
중복제외시 : 169종 ['23.6월말 대비 23종 ↓ (△12%)]

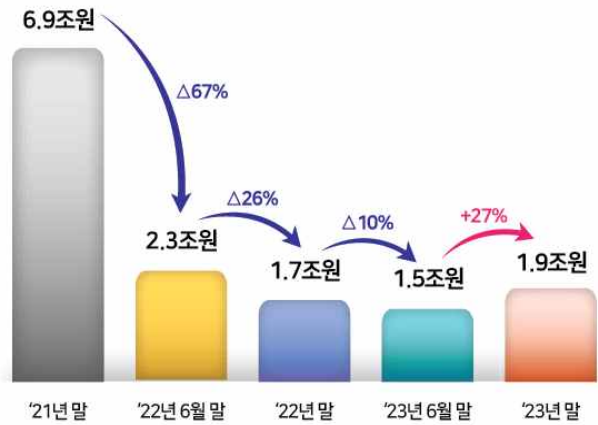
- (단순 합산시) 취급 가상자산은 192개(중복 포함)로 '23.6월말(227개) 대비 35개 감소('23.6월말 대비 △15%)
- (중복 제외시) 중복을 제외한 취급 가상자산 종목은 169종으로 '23.6월말(192종) 대비 23종 감소('23.6월말 대비 △12%)

참고1 국내 가상자산 시장 비교 ('21.下 ~ '23.下)

국내 가상자산 시가총액



단독상장 가상자산 시가총액



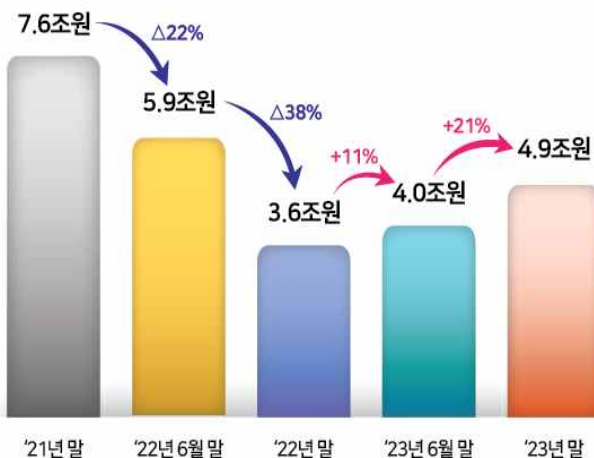
일평균 거래금액



총 영업이익



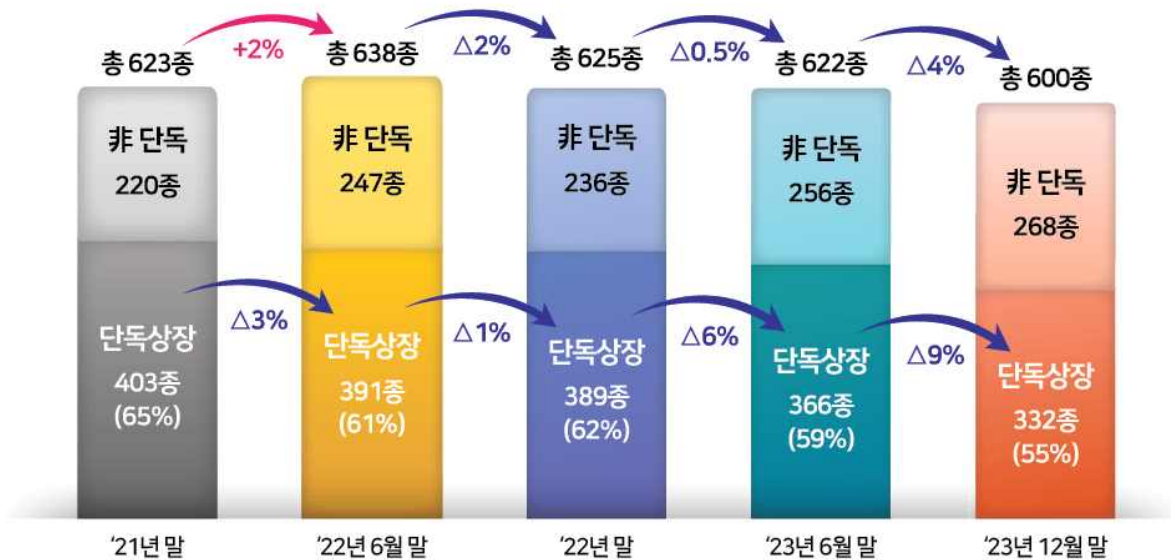
원화예치금



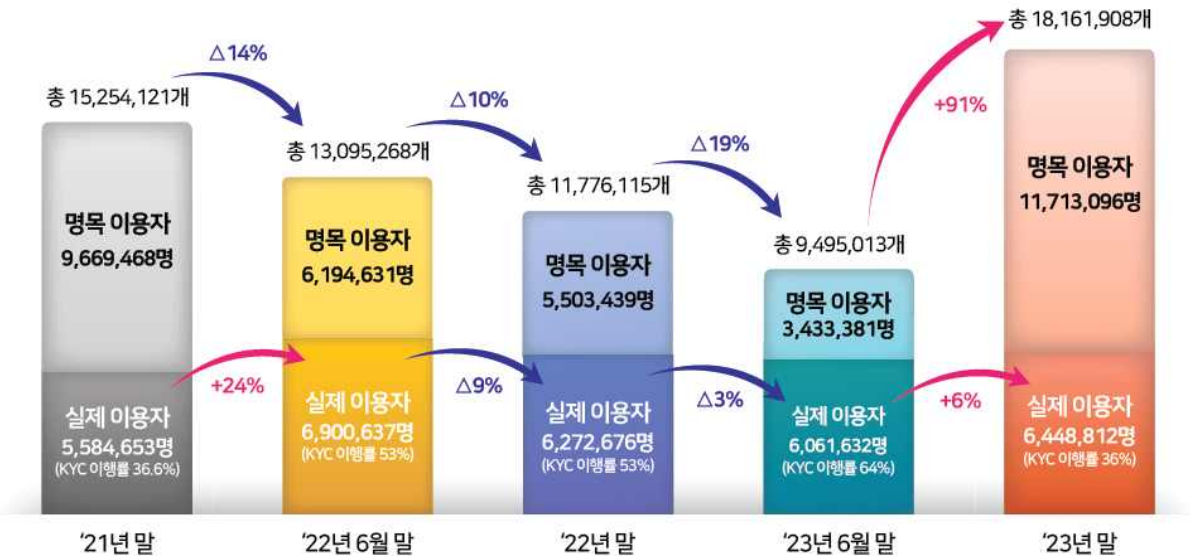
자금세탁방지(AML) 인력 (사업자 평균)



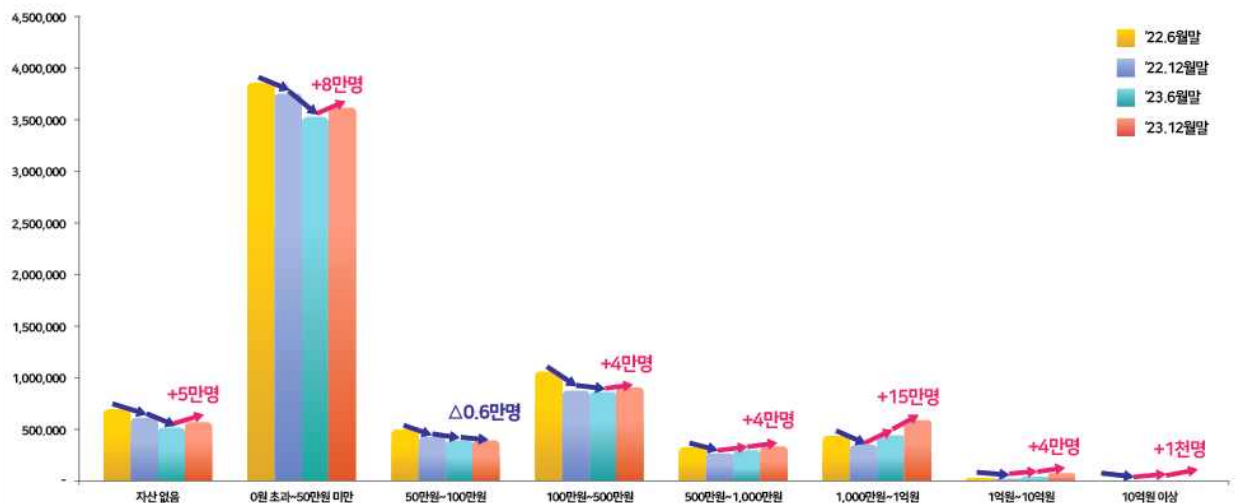
국내 유통 가상자산 수 (중복 제거)



국내 이용자 현황 (등록 계정수(개) = 명목 이용자(명) + 실제 이용자수(명))



보유금액별 이용자 수 (실제 이용자, 개인 기준)



참고2

국내외 가상자산 시가총액 상위 10개 비교

☐ 글로벌 상위 10개 및 국내 상위 10개

(단위 : 조원)

구분	글로벌 상위 10개 종목*			국내 상위 10개 종목**		
	종목명	시가총액	비중	종목명	시가총액	비중
1	BTC	1,067	49.8%	BTC	11.97	27.5%
2	ETH	354	16.5%	XRP	6.69	15.4%
3	USDT	118	5.5%	ETH	3.66	8.4%
4	BNB	61	2.9%	DOGE	1.26	2.9%
5	SOL	56	2.6%	ETC	1.23	2.8%
6	XRP	43	2.0%	SOL	0.92	2.1%
7	USDC	32	1.5%	ADA	0.84	1.9%
8	ADA	27	1.3%	BCH	0.58	1.3%
9	AVAX	18	0.8%	BTT	0.47	1.1%
10	DOGE	16	0.8%	SAND	0.47	1.1%

* '23.12.31. 코인마켓캡 기준 (글로벌 총 시가총액 2,143조원 추정)

** '23.12.31. 사업자 실태조사 결과 기준 (국내 총 시가총액 43.6조원)

☐ 원화마켓 상위 10개 및 코인마켓 상위 10개

(단위 : 조원)

구분	글로벌 상위 10개 종목			원화마켓 상위 10개 종목			코인마켓 상위 10개 종목*		
	종목명	시가총액	비중	종목명	시가총액	비중	종목명	시가총액	비중
1	BTC	1,067	49.8%	BTC	11.97	27.7%	W**	0.125	27.1%
2	ETH	354	16.5%	XRP	6.69	15.5%	B**	0.052	11.4%
3	USDT	118	5.5%	ETH	3.66	8.4%	L**	0.031	6.8%
4	BNB	61	2.9%	DOGE	1.26	2.9%	B**	0.030	6.5%
5	SOL	56	2.6%	ETC	1.23	2.8%	K**	0.028	6.2%
6	XRP	43	2.0%	SOL	0.92	2.1%	H**	0.026	5.7%
7	USDC	32	1.5%	ADA	0.84	1.9%	V**	0.021	4.6%
8	ADA	27	1.3%	BCH	0.58	1.3%	S**	0.013	2.8%
9	AVAX	18	0.8%	BTT	0.47	1.1%	M**	0.011	2.3%
10	DOGE	16	0.8%	SAND	0.47	1.1%	M**	0.008	1.7%

* 첫 W** 종목을 제외한 9개 종목은 단독상장 가상자산