



금융위원회

보 도 자 료

다시 도약하는 대한민국
함께 잘사는 국민의 나라

보도 일시	2022. 9. 27.(화) 조건	배포 일시	2022. 9. 26.
금융위원회 금융정보분석원 가상자산검사과		책임자	과 장 이동욱 (02-736-1740)
		담당자	사무관 윤송이 (02-736-1743)

'22년 상반기 가상자산사업자 실태조사 결과

1

실태조사 개요

- 금융정보분석원(원장 박정훈)은 국내 가상자산시장 현황 파악을 위해 신고된 35개 사업자에 대한 '22년 상반기 실태조사를 실시하였습니다.

< 가상자산사업자 실태조사 개요 >

- ① 조사대상 : 35개 가상자산사업자 (26개 거래업자, 9개 기타업자)
 ② 조사방법 : 사업자가 작성·제출한 값을 기초로 집계
 ③ 대상기간 및 기준시점 : '22.1.1~'22.6.30. / '22.6.30

- 금번 실태조사를 통해 분석된 주요 결과값은 다음과 같습니다.

구 분	'22년 상반기	'21년 하반기	증감(율)
1. 가상자산 거래업자			
일평균 거래규모	5.3조원	11.3조원	△6조원(△53%)
총영업이익	0.63조원	1.64조원	△1조원(△62%)
원화예치금	5.9조원	7.6조원	△1.7조원(△22%)
2. 가상자산 관련			
시가총액	23조원	55.2조원	△32.2조원(△58%)
가상자산 종목수	1,371개	1,257개	+114개(+9%)
- 중복상장 제외시	638개	623개	+15개(+2%)
단독상장 가상자산 종목수	391개	403개	△12개(△3%)
가격변동성((최고가/최저가)/최고가)	73%	65%	+8%p
3. 이용자 일반			
등록 계정수	1,310만개	1,525만개	△215만명(△14%)
거래가능 이용자	690만명	558만명	+132만명(+24%)
가장 많은 이용 연령대	30대	30대	-
1백만원 미만 보유(비중)	505만명(73%)	313만명(56%)	+192만명(+17%p)

- ※ ① 개별 사업자의 회신값은 영업비밀에 해당될 수 있어 공개할 수 없습니다.
 ② 실태조사 결과는 사업자가 제출한 자료를 집계·작성한 수량 정보로 국가승인통계가 아닙니다.

□ ‘22년 상반기 국내 가상자산 시장은 ‘21년 하반기 실태조사 대비 시가총액, 거래금액 등이 크게 축소된 것으로 나타났습니다.

* (시가총액) 23조원 (‘21년말 55.2조원 대비 32.2조원, △58%)
(일평균거래금액) 5.3조원 (‘21.下 11.3조원 대비 6조원, △53%)

○ 우크라이나 사태, 금리상승, 유동성 감소 등에 따른 실물경제 위축과 루나-테라 사태로 인한 가상자산 신뢰 하락 등에 기인한 것으로 보입니다.

○ 가상자산 사업자(거래업자)의 총영업이익은 6,301억원으로 ‘21년 하반기(1.6조원) 대비 약 62% 감소하였습니다.

□ 국내 유통되는 가상자산은 1,371개, 중복 제외시 638개이며, 이중 단독상장 가상자산은 391개(61%) 조사되었습니다.

○ 원화마켓의 글로벌 10대 가상자산 비중(시총)이 늘어난 반면(41→47%), 코인마켓은 단독상장 가상자산 비중(시총)이 높았습니다(84→86%).

○ 단독상장 가상자산의 36%(139개)는 시가총액 1억원 이하의 소규모로 급격한 가격변동*, 유동성 부족 등에 유의할 필요가 있습니다.

* 국내 가상자산의 가격변동성(MDD)은 평균 73%이며, 단독상장 가상자산은 76%

□ ‘22.6월말 기준, 가상자산 거래가 가능한 이용자는 690만명입니다.

○ 이용자의 66%(455만명)가 가상자산을 50만원 미만 보유하는 등 ‘21년 하반기 대비 보유자산 규모가 축소되었습니다.

□ 향후에도 반기별로 실태조사를 지속 실시하여 국내 가상자산시장에 대한 데이터를 축적해나가겠습니다.

※ 기타 상세 내용은 붙임의 자료를 참고하시기 바랍니다.

[붙임]

2022년 상반기 가상자산사업자 실태조사 결과

< 가상자산사업자 실태조사 개요 >

- ① 조사대상 : 35개 가상자산사업자 (26개 거래업자, 9개 기타업자)
- ② 조사방법 : 사업자가 작성·제출한 값을 기초로 집계
- ③ 대상기간 및 기준시점 : '22년 상반기 / '22.6.30.

2022. 9.

금 융 위 원 회
금융정보분석원

||| 목 차 |||

I . 22년도 상반기 가상자산 시장	1
----------------------------	---

II. 가상자산 거래업자 영업 현황

1. 사업자 관련	2
2. 가상자산 관련	5

III. 가상자산 거래시장 이용 현황

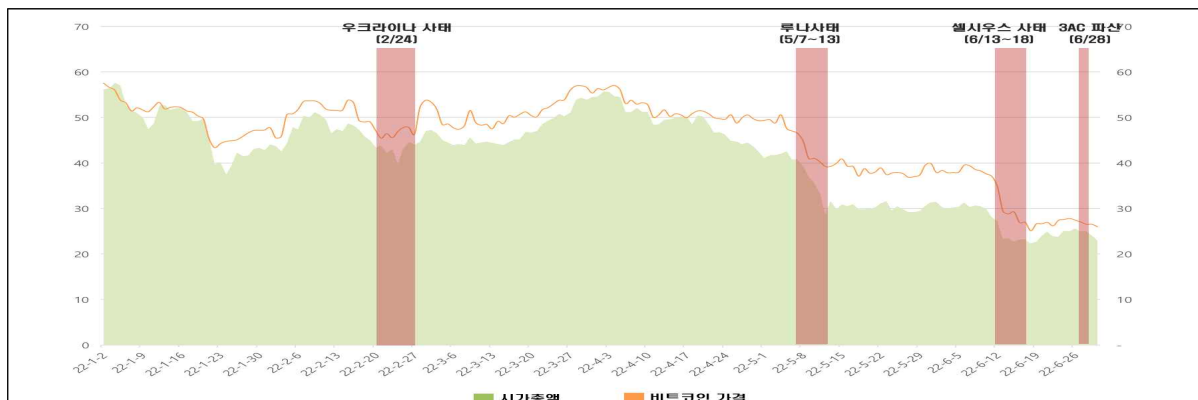
1. 이용자 일반	9
2. 개인 이용자 분석	10

IV. 기타 가상자산사업자 현황	11
-------------------------	----

[참고] 가상자산 시가총액 상위 10개 비교	12
--------------------------------	----

I. 22년도 상반기 가상자산 시장

- (시장 규모) '22.6월말 기준 글로벌 가상자산 시장 시가총액은 약 1,117조원으로 '21년말 대비 약 58% 하락
 - 국내 가상자산 시가총액도 '21년말 대비 약 58% 감소한 23조원
 - 대표 가상자산인 비트코인 가격은 '21년 하반기 최고가(67천불, '21.11.8.)를 기록한 이후, '22.6월말 약 71% 하락(19천불, '22.6.30.)
- (시장 동향) '22년 상반기 우크라이나 사태, 금리인상, 물가상승 등에 따른 실물경제 위축과 함께 가상자산 시장도 약세
 - 5월 루나-테라 사태, 6월 셀시우스 등 가상자산 플랫폼 연쇄 파산 등 가상자산에 대한 신뢰 상실은 시장 위축을 가속화
 - 주요국의 가상자산 규제 동향도 투자 심리에 일부 영향



- (국내 동향) '21.9월 시행된 개정 특정금융정보법(이하 특금법)에 따른 사업자 신고가 상반기 마무리되어 제도적 안착 중
 - 신고 접수한 42개 사업자 중, 거래업자 26개사(원화마켓 5개사*, 코인마켓 21개사), 지갑·보관업자 9개사 등 총 35개사 신고 완료
 - * '22.4월 고팍스는 은행 실명계정을 발급받아 원화마켓 사업자로 전환 진입
 - 금년 2월부터 특금법 이행 여부에 대한 사업자 검사* 개시
 - * 이용자수가 많은 원화마켓 사업자부터 순차적 검사 실시
 - 루나 사태 이후, 이용자 보호를 위한 업계 자율개선방안 마련 중

Ⅱ. 가상자산 거래업자 영업 현황 (26개사)

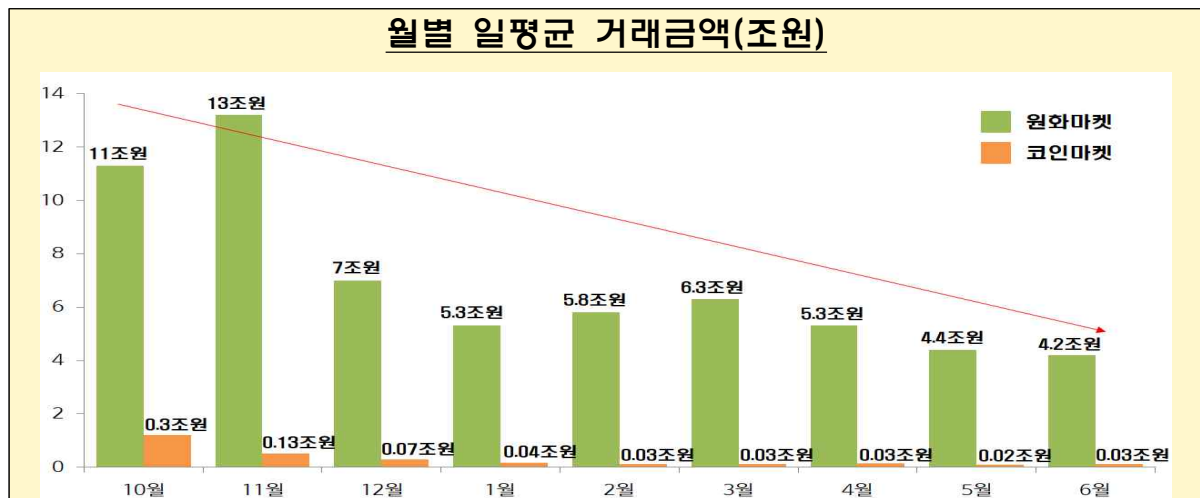
1 사업자 관련

구분	일평균거래(조원)		수수료(%)		영업이익(조원)		원화예치금(조원)		AML평균인력(명)	
	'22.上	'21.下	'22.上	'21.下	'22.上	'21.下	'22.6월말	'21년말	'22.6월말	'21년말
원화마켓	5.2	10.7	0.18	0.17	0.66	1.66	5.9	7.6	25명	17명
코인마켓	0.03	0.6	0.15	0.16	△0.03	△0.02	-	-	7명	6명
합 계	5.3	11.3	0.16	0.17	0.63	1.64	5.9	7.6	10명	8명

※ '22.4월 원화마켓으로 전환한 고팍스의 '21년 下 통계도 원화마켓으로 재산정

1 [일평균 거래금액] 5.3조원 ('21.下 대비 6조원 ↓ [△53%])

- '22년 상반기(6개월간), 26개 거래업자의 총거래금액*은 951조원, 1일 평균 거래(체결)금액은 5.3조원 (※ 22.9.21일 기준 : 2.7조원)
 - * 거래금액 산정 : ∑가상자산별 거래체결수 × 해당 가상자산의 일별 종가
 - '21년 하반기 총거래금액 2,073조원, 일평균 거래금액 11.3조원 대비 약 53% 감소
 - 특히, 코인마켓의 거래금액은 '21년下 대비 95% 감소
- 원화마켓 일평균 거래금액은 5.2조원, 전체의 98%로 '21년下 대비 3%p 상승



2 [평균 수수료율] 0.16% ('21.下 대비 0.01%p↓)

- 가상자산 매수·매도 평균 수수료율은 0.16%*로 '21년下 대비 0.01%p 하락하였으나, 여전히 주식 시장* 대비 높은 수준

* 한국거래소 주식 매매수수료율 0.0027% (+ 증권거래세, 유관기관 제비용)

- '21년下 대비 수수료율을 낮춘 사업자는 1개사에 불과

- 원화마켓 평균 수수료율 0.18%, 코인마켓 평균 수수료율 0.15%

※ ('21년 하반기) 원화마켓 0.17%, 코인마켓 0.16%

※ 사업자별 수수료율 : 최대 0.3% ~ 최소 0.03%

3 [영업이익] 6,301억원 ('21.下 대비 1조원↓[△62%])

- '22년 상반기 거래업자의 영업이익은 6,301억원으로 '21년下 (1.64조원) 대비 약 1조원 감소*

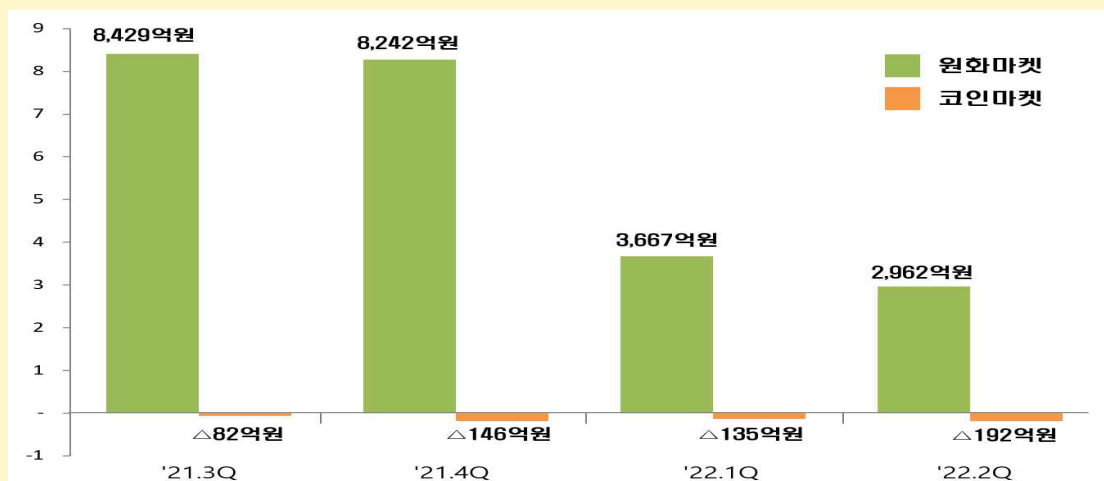
* 연말 결산만 수행하는 코인마켓 2개사를 제외하여 비교

- 원화마켓 영업이익 6,629억원, 코인마켓 영업이익 △327억원

※ ('21년 하반기) 원화마켓 영업이익 1.66조원, 코인마켓 영업이익 △228억원

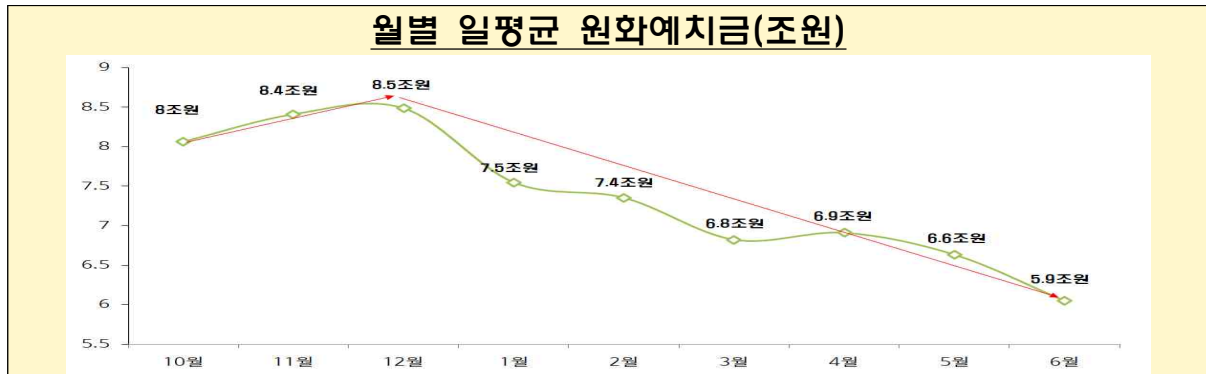
- 2개 사업자를 제외한 24개 거래업자 모두 영업적자

['21년 하반기 ~ '22년 상반기] 영업이익 추이



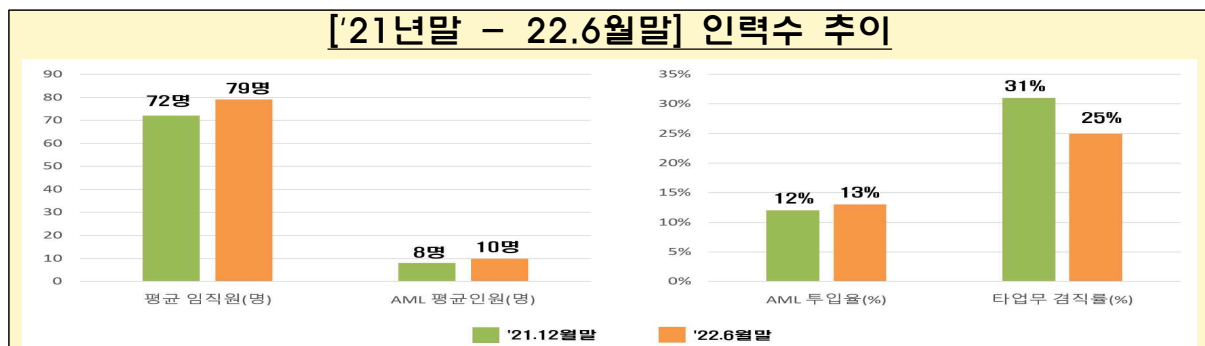
4 [원화예치금] 5.9조원 ['21.下 대비 1.7조원 ↓ (△22%)]

- '22.6월말 기준, 대기성 거래자금인 고객보유 원화예치금은 **총 5.9조원**으로 '21년下 대비 1.7조원 감소(△22%)
- '21.12월 최고점(8.5조원) 기록 이후, 지속적 유출 · 하락세



5 [인력수] 총 인원 : 2,045명 ['21.下 대비 328명 ↑ (+19%)] AML 인원 : 266명 ['21.下 대비 66명 ↑ (+33%)]

- '22.6월말 기준, 거래업자 종사자수는 **총 2,045명**으로 '21년下 대비 328명* 증가(+19%)
- * 21년下 실태조사 시 포함되지 않은 사업자 2개사의 43명 포함
- 원화마켓 **평균 260명**('21년下 대비 +52명), 코인마켓 **36명**(+1명)
- 자금세탁방지(이하 AML) 업무 관련 인원은 **총 266명**으로 '21년下 대비 66명* 증가(+33%)하여 **AML 투입 인원 증가**
- * 21년下 실태조사 시 포함되지 않은 사업자 2개사의 6명 포함
- 원화마켓 **평균 25명**('21년下 대비 +8명), 코인마켓 **7명**(+1명)



2

가상자산 관련

구분	가상자산수(개)		시가총액(조원)		단독상장 가상자산개		가격변동률(%)	
	'22.6월말	'21년말	'22.6월말	'21년말	'22.6월말	'21년말	'22.上	'21.下
원화마켓	765	699	22.1	53.5	173	166	79	70
코인마켓	606	558	0.9	1.7	218	237	61	59
합 계	1,371	1,257	23.0	55.2	391	403	73	65

① **[가상자산] 유통 가상자산 : 1,371개** ('21.下 대비 114개 ↑(+9%))
중복 제외시 : 638종 ('21.下 대비 15종 ↑(+2.4%))

○ '22.6월말 기준, 국내 거래되는 가상자산은 **1,371개**(중복 포함)로 '21년말(1,257개) 대비 114개 증가*(+9.1%)

* '21년下 실태조사 시 기준과 동일한 사업자의 경우 1,257개 (동일)

- 사업자별 평균 원화마켓 **153개**('21년말 대비 +13개), 코인마켓 **29개**('21년말 대비 △2개) 가상자산 취급

* 사업자별 가상자산 취급수 : 최대 199개 ~ 최소 3개

○ 사업자간 중복지원을 제외한 국내 유통 가상자산 종류는 **638종**으로 '21년말 대비 15종 증가

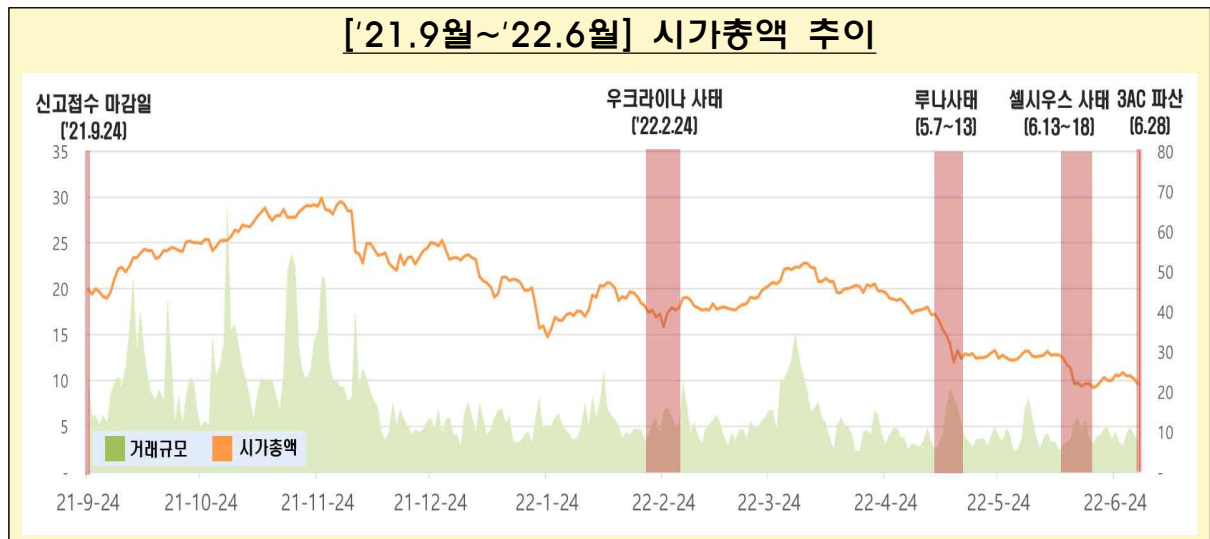
② **[시가총액] 23조원** ('21.下 대비 32.2조원 ↓(△58%))

○ '22.6월말 기준, 국내 가상자산 시장가치*는 **23조원**으로 '21년下 (55.2조원) 대비 32.2조원 감소(△58%)

* $\sum \text{사업자별 보유 거래지원 가상자산 수량} \times \text{해당 가상자산의 시장가격}$

○ 원화마켓 시장 **22.1조원**(96%), 코인마켓 시장 **0.9조원**(4%)

※ ('21년 하반기) 원화마켓 시장 53.5조원(97%), 코인마켓 시장 1.7조원(3%)



- 시가총액 국내 상위 10대 가상자산 중, 글로벌 상위 10대 가상자산에 포함된 가상자산은 **6개***(‘21년下 대비 +1개) (참고1)
- * 비트코인(BTC), 이더리움(ETH), 리플(XRP), 에이다(ADA), 솔라나(SOL), 도지코인(DOGE)
- 글로벌 상위 10대 가상자산의 거래 비중은 원화마켓 시장의 **47%**(‘21년下 대비+5.5%p), 코인마켓 시장은 **1.8%**(‘21년下 대비 △7.4%p)
- 원화마켓은 시가총액이 큰 가상자산이 강세를 보이는 반면, 코인마켓은 단독상장 가상자산 위주로 거래 지원

[3] (단독상장 가상자산) 391종 (‘21.下 대비 12개 ↓ [△3%])

- ‘22.6월말 기준, 국내 특정 사업자에서만 거래 지원되는 단독상장 가상자산은 **391종**으로 ‘21년下 대비 **12개** 감소(△3%)
- 국내 유통 가상자산 **638종** 중 **61%** (‘21년下 대비 △4%p)
- 단독상장 가상자산 중 **국내산 가상자산***은 **241종** 추정
 - * 한국인이 발행한 가상자산 또는 국내 사업자에서 주로 거래(80% 이상)되는 가상자산
- 단독상장 가상자산 평균 취급비율*은 원화마켓 **23%** (‘21년下 대비 △1%p), 코인마켓 **36%** (‘21년下 대비 △6%p)로 **감소세**
 - * 취급하는 단독상장 가상자산수 ÷ 취급하는 가상자산수

- 일부 사업자(8개사)는 단독상장 가상자산을 과반수 이상 취급
- * 사업자별 단독상장 가상자산 비율(가상자산수) : 최대 88% ~ 최소 0%

○ 단독상장 가상자산의 국내 시장가치는 2.3조원으로 '21년下 대비 4.6조원 감소 (△67%)

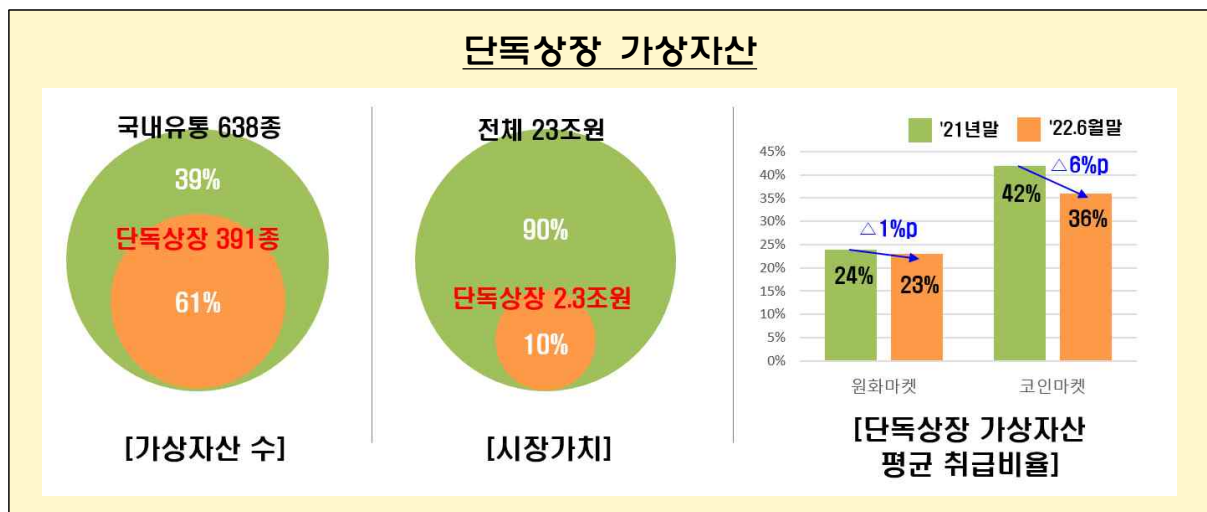
- 국내 가상자산 시장가치(23조원)의 약 10% 비중이나, 코인마켓의 경우 86%로 매우 높은 비중* ('21년下 대비 +2%p)

* 단독상장 가상자산 비중(시가총액)이 90% 이상 사업자는 9개사 (+2개)

- 코인마켓 상위 10대 가상자산은 모두 단독상장 가상자산

* 사업자별 단독상장 가상자산 비중(시가총액) : 최대 99.8% ~ 최소 0%

- 이중, 국내산 가상자산의 시장가치는 1.8조원 추정



○ 단독상장 가상자산의 36%(139개)는 시가총액이 1억원 이하의 소규모로 급격한 가격변동, 유동성 부족 등의 위험이 있음

<시가총액별 단독상장 가상자산(비율)>

구분	1억원 이하	1억~10억원이하	10억~50억원이하	50억~100억원이하	100억원 초과
원화마켓	35개 (20%)	31개 (18%)	49개 (28%)	17개 (10%)	41개 (24%)
코인마켓	104개 (48%)	56개 (26%)	31개 (14%)	10개 (5%)	17개 (7%)
합 계	139개 (36%)	87개 (22%)	80개 (20%)	27개 (7%)	58개 (15%)

5 [상장 및 폐지] 신규 154건 / 중단 147건 / 유의 206건*

※ 전반기 비교를 위해 금년도 사업을 개시한 3개사(상장 128건, 상폐 14건, 유의 12건)는 미포함

- '22년 상반기(6개월간), 신규 거래지원(상장) 154건, 거래중단(상폐) 147건, 유의종목 지정 206건 (중복 포함)
 - '21년下 대비, 신규 거래지원 증가 8개사(원화 4개사), 감소 11개사이며, 거래중단 증가 8개사(원화 4개사), 감소 10개사, 유의종목 지정 증가 11개사(원화 5개사), 감소 8개사
 - 루나 사태 후, 2분기 신규 거래지원은 감소(1Q: 95건→2Q: 59건), 거래중단(62건→85건)과 유의종목 지정(92건→114건)은 증가*
- * 기타, 사업자 공동으로 루나와 유사한 알고리즘형 스테이블 코인 8종, 증권형 토큰 추정 코인 9종, 다크코인 1종 등에 대한 고객투자유의 안내 등도 늘어남
- '21년말 국내 가상자산 623종 중 89종(14%), 단독상장 가상자산 403종 중 84종(21%)이 '22.6월말 기준 국내 거래지원이 중단됨

구분	신규거래지원(상장)		거래중단(폐지)		유의종목 지정	
	'22.上	'21.下	'22.上	'21.下	'22.上	'21.下
원화마켓	116	79	48	51	92	25
코인마켓	38	61	99	168	114	147
합 계	154	140	147	219	206	172

6 [가격 변동성: MDD*] 73% ('21.下 대비 8%p ↑)

* MDD(Max Draw Down) : 최고점 대비 가격하락률[(최고가 - 최저가)/최고가]

- 상반기 가상자산의 전반적 가격 하락으로 가상자산 평균 MDD는 73%로 '21년 하반기(65%) 대비 변동폭 상승
- 원화마켓 시장 평균 MDD는 79%, 코인마켓 시장은 61%
 - * 사업자별 평균 MDD : 최대 84% ~ 최소 33%
- 단독상장 가상자산의 평균 MDD는 76%

※ 거래량이 적은 가상자산의 경우, 가격변동이 적어 오히려 MDD가 낮게 표시될 수 있음

Ⅲ. 가상자산 거래업자 이용 현황

1

이용자 관련

구분	등록 계정수(개)		실제 이용자수(명)		KYC 이행률	
	'22.6월말	'21년말	'22.6월말	'21년말	'22.6월말	'21년말
원화마켓	12,453,793	13,899,471	6,813,410	5,564,772	54.7%	40.0%
코인마켓	641,475	1,354,650	87,227	19,881	13.6%	0.1%
합 계	13,095,268	15,254,121	6,900,637	5,584,653	53%	36.6%

※ 이용자의 여러 사업자 중복가입을 확인할 수 없으며, 동 자료에서 이용자수는 계정수를 의미

1 [등록 계정수] 1,310만개 ('21.下 대비 215만개 ↓ [△14%])

- '22.6월말 기준, 등록 계정수* 1,310만개 ('21년下 대비 215만개 감소)
 - * 사업자간 중복 포함
 - 장기간 휴면 등으로 자동 탈퇴된 계정수 증가 등에 기인
- 원화마켓 계정수 1,245만개 ('21년下 대비 145만개 ↓), 코인마켓 계정수 64만개 ('21년下 대비 71만개 ↓)
- 개인고객 계정수 1,309만개('21년下 대비 216만개 ↓), 법인고객 계정수 5,523개('21년下 대비 1,097개 ↑)

2 [실제 이용자수] 690만명 ('21.下년 대비 132만명 ↑ [+24%])

- '22.6월말 기준, 고객확인 의무를 완료한 거래가능 이용자(계정)는 690만명으로 '21년下 대비 132만명 증가(+24%) (중복포함)
 - ※ '22년초 대다수 사업자의 신고가 완료되면서 특금법에 따른 고객확인 의무를 본격 수행하여 거래가능한 이용자(계정)가 증가함
- 원화마켓 이용자수 681만명('21년下 대비 125만명 ↑, +23%), 코인마켓 이용자수 8.7만명*('21년下 대비 6.7만명 ↑, +335%)
 - * 고객확인 의무(KYC) 이행률 : 원화마켓 54.7%, 코인마켓 13.6%

2

개인 이용자 분석

※ 대상 : KYC를 이행한 개인고객 690만명(계정)

1 [연령별] 가장 많은 이용 연령대 : 30대 남성 ('21.下 동일)

- 30대(31%) > 40대(26%) > 20대(24%) > 50대(15%) > 60대(4%)
- 남성(68%)이 여성(32%)보다 2.1배 정도 높은 이용률

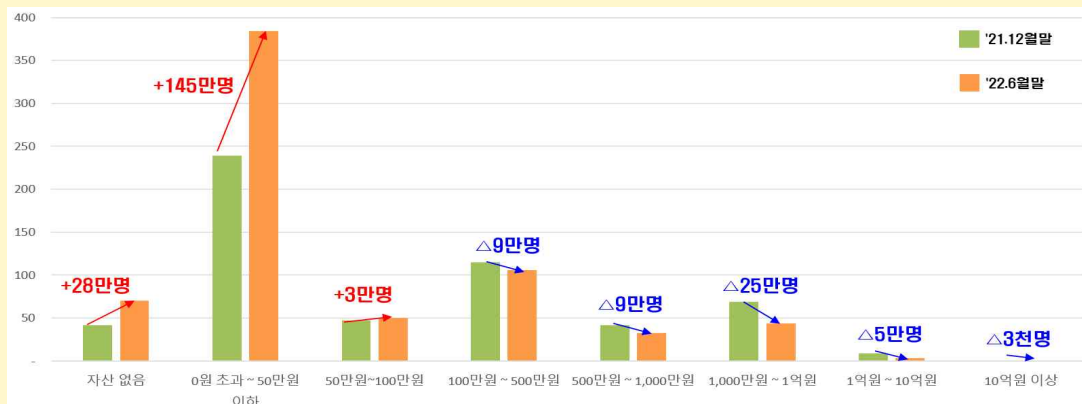
구분	20대 이하	30대	40대	50대	60대 이상	합계
남 성	121만명	148만명	123만명	59만명	17만명	468만명
여 성	44만명	63만명	60만명	41만명	14만명	222만명
합 계 (비중)	165만명 (24%)	211만명 (31%)	183만명 (26%)	100만명 (15%)	31만명 (4%)	690만명

2 [보유규모] 이용자의 66%가 50만원 미만 보유

* (보유 가상자산수 × 해당 가상자산의 시장가격) + 원화예치금(대기성 자금)

- 1억원 이상 큰 규모를 보유한 일부도 있으나(9.1만명, 0.4%), 대다수 이용자(455만명, 66%)는 50만원 이하 보유
- 1백만원 미만 가상자산 보유 이용자 비중은 73%(505만명)로 '21년下 대비 17%p 증가
- 반면, 1천만원 이상 가상자산 보유 이용자 비중은 7%(47만명)로 '21년下 대비 8%p 감소

보유금액별 이용자수 추이



<연령대별 가상자산 보유규모>

구분	보유 없음	50만원 미만	50만~ 1백만원	1백만~ 5백만원	5백만~ 1천만원	1천만~ 1억원	1억~ 10억원	10억원 이상
20대	19만명 (12%)	112만명 (68%)	10만명 (6%)	17만명 (10%)	4만명 (2%)	3만명 (2%)	0.2만명 (0.1%)	2백명 (0.01%)
30대	18만명 (8%)	122만명 (58%)	16만명 (7.5%)	33만명 (16%)	10만명 (5%)	12만명 (6%)	0.8만명 (0.4%)	4백명 (0.02%)
40대	18만명 (10%)	92만명 (50%)	14만명 (8%)	32만명 (18%)	10만명 (6%)	15만명 (8%)	1만명 (1%)	3백명 (0.02%)
50대	11만명 (11%)	46만명 (45%)	8만명 (8%)	19만명 (18%)	7만명 (6%)	10만명 (10%)	0.9만명 (1%)	2백명 (0.02%)
60대 이상	4만명 (13%)	13만명 (43%)	2만명 (7%)	5만명 (18%)	2만명 (6%)	3만명 (10%)	0.3만명 (1%)	1백명 (0.03%)
전체	70만명 (10%)	385만명 (56%)	50만명 (7%)	106만명 (15%)	33만명 (5%)	44만명 (6%)	3.2만명 (0.4%)	0.1만명 (0.01%)

※ ‘21년 하반기 실태조사 결과에 포함된 1일 평균 거래횟수 및 1회 평균거래 금액은 극단값(outlier)의 큰 규모를 가진 일부로 인해 평균값이 왜곡되는 경향이 있어 금번에는 산출하지 않음

IV. 가상자산 지갑 및 보관 사업자 현황 (9개사)

① **[이용규모] 월평균 수탁고* : 1.5조원**

* 수탁고 산정 : (Σ가상자산별 수량 × 해당 가상자산의 일별 종가)의 월평균

○ 법인고객이 위탁한 가상자산 규모가 1.2조원으로 전체의 81%

② **[이용자수] 법인고객 63개사, 개인고객 23.7만명** ※ KYC 이행기준

○ 법인고객 중 35개사는 위탁 실적이 없으며, 가상자산 발행
재단 등 가상자산 관련업 고객 17개사가 주로 이용 (0.9조원)

③ **[가상자산] 취급 가상자산 : 161개 / 중복제외시 : 137종**

참고 국내외 가상자산 상위 10개 비교

☐ 글로벌 상위 10개 및 국내 상위 10개

(단위 : 조원)

구 분	글로벌 상위 10개 종목*			국내 상위 10개 종목**		
	종목명	시가총액	비중	종목명	시가총액	비중
1	BTC	491	44%	BTC	3.8	16.6%
2	ETH	169	15%	XRP	2.9	12.5%
3	USDT	86	8%	ETH	2.1	9.3%
4	USDC	73	7%	E**	0.7	3.0%
5	BNB	47	4%	ADA	0.7	2.9%
6	BUSD	23	2%	DOGE	0.7	2.9%
7	XRP	21	2%	W**	0.5	2.3%
8	ADA	20	2%	S**	0.4	1.7%
9	SOL	15	1.3%	B**	0.3	1.3%
10	DOGE	11	1.0%	SOL	0.3	1.2%

* '22.6.30 코인마켓캡 기준 (글로벌 시가총액 1,117조원 추정)

** '22.6.30 사업자 실태조사 결과 기준 (시가총액 23조원)

☐ 원화마켓 상위 10개 및 코인마켓 상위 10개

(단위 : 조원)

구 분	글로벌 상위 10개 종목			원화마켓 상위 10개 종목			코인마켓 상위 10개 종목		
	종목명	시가총액	비중	종목명	시가총액	비중	종목명	시가총액	비중
1	BTC	491	44%	BTC	3.8	17.2%	L**	0.14	15.3%
2	ETH	169	15%	XRP	2.9	13.0%	C**	0.11	12.1%
3	USDT	86	8%	ETH	2.1	9.6%	B**	0.07	7.6%
4	USDC	73	7%	E**	0.7	3.2%	B**	0.037	4.2%
5	BNB	47	4%	ADA	0.7	3.1%	V**	0.035	3.8%
6	BUSD	23	2%	DOGE	0.7	3.0%	B**	0.031	3.5%
7	XRP	21	2%	W**	0.5	2.4%	K**	0.028	3.2%
8	ADA	20	2%	S**	0.4	1.8%	G**	0.025	2.8%
9	SOL	15	1.3%	B**	0.3	1.3%	H**	0.024	2.7%
10	DOGE	11	1.0%	SOL	0.3	1.3%	M**	0.02	2.3%