

2007년도 국정감사
정무위원 요구자료(Ⅱ)

2007. 10

금융감독위원회
금 융 감 독 원

목 차

(Ⅱ 권)

고 진 화 의원	1
김 애 실 의원	15
김 양 수 의원	41
김 영 주 의원	55
김 정 훈 의원	193
김 현 미 의원	325
박 계 동 의원	413
박 병 석 의원	441
박 상 돈 의원	459
서 해 석 의원	623
신 학 용 의원	651

(Ⅲ 권)

이 계 경 의원	1
이 계 안 의원	129
이 석 현 의원	151
이 승 희 의원	275
이 원 영 의원	383
정 봉 주 의원	509
진 수 희 의원	593
차 명 진 의원	711
채 일 병 의원	741
황 우 여 의원	763

요 구 자 료 목 차

(가, 나, 다 순)

의 원 명	요 구 자 료 명	페이지
고진화 의원	1. 제1금융권의 무담보 소액대출 관련 - 제1금융권의 무담보 소액대출 운영 실태와 규모 - 제1금융권의 무담보 소액대출 신용대출 및 자산담 보 대출 대비 점유율 - 제1금융권의 무담보 소액대출 규모와 외국의 제1금 용권 무담보 소액대출 운영실태 분석 자료	3
	2. 대부업 감독업무 관련 - 지난 5년간의 등록대부업체 통계(최근 5년간 증감, 자산규모, 시도별 구분) - 최근 5년간 일본계 대부업체 국내 진출 현황(회사 별, 진입, 퇴출, 자산규모 현황) - 여신금융회사와 대부업체의 구분 선정 기준 자료 - 국내 대부업체 이자율과 외국의 대부업체 이자율 비교분석 자료(일본, 미국 등)	4
	3. 대부업 광고 관련 제한규정(대부업 이자율 명시, 노 출시간 등)	8
	4. 외국 자본 실태 관련 - 시중은행에 대한 외국자본의 점유율	9
	5. 상위 10대 대부업체에 대한 외국자본의 점유율	10
	6. 대부업체에 대출 문의시 신용조회로 고객의 정보가 유출될 수 있는 상황에 대한 대책	11
	7. 손해보험 중복가입 현황분석 자료 - 손해보험 중복가입 방지대책	13
김애실 의원	1. 2002년 이후 연도별, 지역별 저축은행수 및 평균 총 자산/BIS비율/납입자본 대비 자기자본 비율 현황	17

의 원 명	요 구 자 료 명	페이지
김애실 의원	2. 2002년 이후 연도별(혹은 일자별) 저축은행 여신 분류기준 및 대손충당금 적립 기준	19
	3. 2002년 이후 저축은행의 대출처별(중소기업/대기업/개인) 대출액, 연체액	33
	4. 은행권 부가상품 결제방식 관련 - 은행권이 판매하는 부가상품 결제방식에 관한 금감원의 지도방향 및 개선 계획 * 골드 바, 고속도로 통행카드 등 부가상품 결제방식을 현금으로만 한정하는 행태에 대한 입장을 밝혀주기 바람	34
	5. 은행권(일반은행) 대출관련 - 2003년 이후 연도별·대상별 대출 현황 - 2003년 이후 연도별·대상별 연체채권 현황	35
	6. 은행권(일반은행) 2003년 이후 연도별·대상별 대출 현황	38
김양수 의원	1. FY06, FY07, 1/4분기 보험 관련 소송 결과(승소, 패소, 건수), 소송 관련 지급한 보험금 액수, 보험사별 현재 진행 중인 보험관련 소송 건수	43
	2. 저축은행 PF대출 현황	44
	3. 보이스피싱 관련 - 최근 3년간 월별 전화사기 피해건수, 금액, 피해구제 건수 및 금액, 최다 액수 피해사례(피해자 사례), 최다 액수 사기 사례(가해자 사례) - 전화금융사기를 막기 위한 금감원의 조치(대책) 및 향후 계획	45
김영주 의원	1. 금감위 위임전결규정	57
	2. 최대주주 변경, 제3자배정 유상증자 공시한 유가증권 시장, 코스닥시장 상장기업과 관련하여 ○ 2003년-2007년 7월말 연도별 공시건수 ○ 2006년-2007년 8월 10일 기간동안 공시기업, 공시내용	102

의 원 명	요 구 자 료 명	페이지
김영주 의원	3. 생보사, 손보사 보험상품에 대한 보험료 산정시스템과 감독원의 역할 및 이의 법적 근거	186
	4. FY03~FY07. 1/4분기 생보사별 공시이율과 산정방식 및 이의 변화내역, 조정시기	191
김정훈 의원	1. 금융감독원 설립근거	195
	2. 신임 김용덕 위원장 관련 - 취임사 및 전 직원에게 송부한 이메일의 내용(첨부자료 포함)	196
	3. 보이스포싱 관련	210
	(1) 유형별 건수와 피해금액(2006년까지 연도별 작성, 2007년 1월부터 8월까지 월별 작성)	
	(2) 피해자가 지급정지를 요청한 계좌 건수 및 금액과 지급 정지된 계좌건수 및 금액(2007년 8월까지)	
	(3) 개인정보노출자 사고예방시스템 설치 이후의 실적(2006년까지 연도별 작성, 2007년 1월부터 8월까지 월별 작성)	
	(4) 지급정지와 관련한 민원내용	
	(5) 지급정지와 관련한 민원 및 문제점과 관련하여 금융감독당국과 다른 부서가 협조한 내역, 문제점 해결을 위한 금감원의 구체적인 대책	
	(6) 보이스포싱 방지를 위해 금융감독당국이 실시한 대책과 향후 감독방향	
	4. 2003년 이후 2007년 8월 현재까지 각 연도별 국내 금융기관의 금융사고 건수(총건수와 원인별 건수 구분해 명기)와 금액, 금융사고 방지대책	217
	5. 유사수신 행위 관련	219
	- 유사수신 혐의업체 업종별 현황 및 피해현황, 금융감독당국 및 정부당국의 조치결과	
	- 투자자 및 투자금액 모집방법의 유형별 사례 예시	
	- 유사수신 유형별 금융당국 당국의 대책	

의 원 명	요 구 자 료 명	페이지
김정훈 의원	6. 해외펀드 관련	222
	- 해외펀드의 투자 국가 통계	
	7. 해외펀드 판매원들에 대한 전문성 강화 방안	223
	8. 금융권역별 해외 투자펀드 운용 및 판매 규모 (2003년부터 2007년 8월까지 연도별 작성)	224
	9. 해외펀드 판매 담당직원의 자격요건(교육내용 및 교육시간)	225
	10. 해외 펀드 유형별 현황	228
	11. 해외펀드 판매실태 관련	237
	- 해외 펀드 중 유사수신행위나 사기행위에 해당하는 현황(유형별 건수, 사례 제시)	
	- 불법 해외펀드에 대한 금융감독당국의 대책	
	12. 불법 해외펀드에 대한 금융감독당국의 대책	238
	13. 상호저축은행 여신관련(2004년부터 2007년 8월 현재까지 연도별 작성)	239
	- 전국의 상호저축은행 현황(은행별 총자산, 임직원 수, 여신 규모 등 구체적으로)	
	14. 상호저축은행 여신관련(2004년부터 2007년 8월 현재까지 연도별 작성)	249
	- 총여신 대비 소액신용대출비율(금융회사명, 총여신 금액, 소액신용대출금액, 소액신용대출 비율)	
	15. 상호저축은행 총여신휘향	253
	16. 상호저축은행 소액신용대출현황	262
	17. 상호저축은행 여신관련	275
	- 상호저축은행의 고정이하 여신 분류기준 및 대손충당금 적립기준에 대한 상세설명	
	18. 2003년 이후 2007년 상반기까지 금융권역별 민원 접수 및 처리 현황(연도별 작성)	280
	19. 주요 기업에 대한 외국인의 주식보유 금액 및 비율 현황	281

의 원 명	요 구 자 료 명	페이지
김정훈 의원	20. 국적별 외국인 주식보유 금액 및 비율 현황	285
	21. 투자주체별(코스피, 코스닥, 지수선물 등) 매매 동향	287
	22. 증권범죄사이트 개설 이후 2007년 8월 현재까지 증권범죄신고사이트를 통해 접수된 신고사항과 조치 내용 및 결과	288
	23. 외국계 대부업체 국내진출 현황(2003년 이후 2007년 8월 현재까지 연도별 업체별 자본, 대부금액, 고객 수)	289
	24. 국내 대부업체 현황(2003년 이후 2007년 8월 현재까지 연도별 업체별 자본, 대부 금액, 고객 수)	290
	25. 자산운용사 및 투자자문사 관련	292
	- 2004.12.31 현재까지 현황(회사명, 허가일, 본점소재지, 대표이사, 자본금, 자산운용 현황)	
	26. 자산운용사 및 투자자문사 관련	298
	- 2005. 1월 이후 신규 인·허가 현황(회사명, 허가일, 본점소재지, 자본금, 자산운용 현황)	
	27. 증권사 불공정거래 조사 관련(2005년부터 2007년 9월 현재까지 연도별)	301
	(1) 증권사 불공정거래 조사내역(기간, 대상기관, 적발 및 조치내역 등)	
	(2) 적발된 불공정거래 유형별 통계	
	28. 증권 시세조종 관련	305
	(1) 시세조종 유형별 적발 건수 및 조치결과(2003년부터 2007년 9월 현재까지 연도별 작성)	
	(2) 유형별 대표사례 예시	
	29. 금융권역별 펀드유형별 운용 및 판매규모 (2004년부터 2007년 8월까지 연도별 작성)	305
	30. 펀드 중 유사수신행위로서 수사기관 통보실적	307
	31. 대출 관련	308
	- 신대출의 금융권역별 잔액 추이(은행)	

의 원 명	요 구 자 료 명	페이지
김정훈 의원	32. 대출 관련 - 중소기업대출의 금융권역별 잔액추이	310
	33. 주택담보대출 관련 - 주택담보대출, 전세자금대출의 금융권역별 잔액 추이 (2003년부터 2007년 8월 현재까지 연도별, 2007년 1월부터 8월까지 월별 작성)	311
김현미 의원	1. 불공정행위로 적발된 업체 현황(거래소, 코스닥 분류)	327
	2. 2002~2007. 6월까지 유가증권시장 및 코스닥시장 신규상장 현황	328
	3. 코스닥시장 상장과정 및 심사요건	329
박계동 의원	1. 1998년 이후 국내 은행에 대한 연도별 외국 자본의 지분을 현황(자산규모, 지분을 및 소유주 등 기재)	415
	2. 2002년 이후 증권회사에 대한 연도별 외국 자본의 지분을 현황(자산 규모, 지분을 및 소유주식수 등 기재)	420
	3. 1998년 이후 보험회사에 대한 연도별 외국 자본의 지분을 현황(자산규모, 지분을 및 소유주 등 기재)	429
	4. 대형 대부업체의 재무현황	437
	5. 최근 5년간 일본계 대부업체 국내진출 현황 (회사별, 진입, 퇴출, 자산규모 현황 등)	439
	6. 상호저축은행 자산건전성 지표(자산규모, 대출규모, BIS 비율, 부실채권 등)	440
박병석 의원	1. 신용카드 가맹점 수수료 체계 합리화 방안의 개요와 추진 과정	443
박상돈 의원	1. 모기지보험 관련 현황, 운용방안 및 향후계획	461
	2. 역모기지론 활성화 방안 관련 - 2006년 발표한 역모기지 활성화 방안	462
	3. 최근 3년간 금감원에 신고된 보험 신상품 건수 중 부적격으로 판정된 상품, 부적격 판정 사유	475

의 원 명	요 구 자 료 명	페이지
박상돈 의원	4. 보험사기 관련(2002년부터 현재까지 연도별 작성) - 보험사기 적발실적(적발건수, 관련금액, 건당금액) - 사기유형별 현황 - 사법처리 현황 - 연령별, 성별, 직업별 현황 - 주요 보험사기의 유형 및 사례	476
	5. 보험사기 방지업무 모범규준의 내용, 모범규준 마련 전후 보험사기 적발 건수 비교	481
	6. 금감원의 업무추진 관련 검사·제재 관련규정·지침	483
	7. 특수건물에 대한 화재보험 가입의무 내용	560
	8. 금융기관별 휴면예금, 휴면보험금 현황	561
	9. 최근 5년간 일본계 대부업체 국내 진출 현황 (회사별 진입, 퇴출, 자산규모 현황)	568
	10. 여신금융회사와 대부업체의 구분 선정 기준 자료	569
	11. 전국 16개 시·도에 등록된 대부업체 현황 (최근 5년간 증감, 자산규모, 시·도별 구분) 등록대부업체 현황 관련(업체별 자산 규모, 업체별 채택 이자율, 연체 이자율, 미납추심현황, 등록업체수)	570
	12. 금감원과 대부업체와의 업무공조 내용	572
	13. 최근 3년간 대부업체 증감 현황	573
	14. 최근 3년간 주가조작 범죄관련 혐의로 금융감독원 에 통보된 상장회사수와 건수, 혐의내용, 금감원의 조사결과 실제 주가조작이 이루어진 회사 현황	574
	15. 증권불공정거래 행위 관련 (최근 3년간 불공정거래행위 실태, 신고 포상금 지 급현황)	575
	16. 증권회사 수탁수수료 관련 규정	577
	17. 2003년 이후 자산운용사 인허가 현황	579
	18. 은행의 수수료 현황	580

의 원 명	요 구 자 료 명	페이지
박상돈 의원	19. 증권회사의 수수료 수익 현황	582
	20. 역모기지론 활성화 방안 관련 - 은행별 역모기지 가입자 수, 가입액	585
	21. 2006, 2007년도 보이스포싱 사기사건과 관련하여 신고접수된 현황 (1) 월별 접수건수 (2) 개인정보노출자 사고예방시스템 개황(기능, 역할, 처리프로세스)	596
	22. 주요 은행들의 모기지 상품 현황 및 장기 저리 상품 현황, 비율	599
	23. 3년간 주택담보대출 가중평균금리(월별)	605
	24. 최근 5년간 주택담보대출 연체율(월별)	612
	25. 70억 이상 대부업체에 대한 현황	619
	26. 보험업계의 보험사기 조사 인력 및 전체 인력 중 비중	621
서해석 의원	1. 2007년 7월말 현재 변액보험 약관대출 현황, 펀드운영 실적	625
	2. 장애인보험 판매실적(2006, 2007), 장애인보험 활성화 대책 추진 현황	647
신학용 의원	1. 시중은행별 배당현황	653
	2. 7개 시중은행, 농협, 기업은행의 '05년부터 '07년 상 반기까지 통계 자료(분기별) (1) 계수현황(대출채권, 예수부채, 자산총계) (2) 총자산순이익률, 자기자본순이익률 (3) 당기순이익(이자/비이자부문 구분) (4) 이자/비이자 수익별 이익 세부 구성표 (5) 가계/기업 대출금 추이 (6) 국내/해외 자산 비중 (7) 영업 점포 현황 (8) 방카슈랑스/수익증권 판매수수료 수익	661

의 원 명	요 구 자 료 명	페이지
신학용 의원	3. 금감원이 파악한 국내 주요 대부업체 지분 구조 현황 및 주요 대주주명, 국적, 보유 지분, 자산 규모, 수익 규모	683
	4. 각 자산운용사별 펀드 운용 수익금액: 별첨	685
	5. 각 자산운용사별 펀드 평균 수익률 (2005년, 2006년, 2007년 1/4분기)	689
	6. 7개 시중은행, 농협, 기업은행의 '05년부터 '07년 1/4분기까지의 BIS비율(분기별)	813

고 진 화 의 원

1. 제1금융권의 무담보 소액대출 관련

- 제1금융권의 무담보 소액대출 운영 실태와 규모
- 제1금융권의 무담보 소액대출 신용대출 및 자산담보 대출 대비 점유율
- 제1금융권의 무담보 소액대출 규모와 외국의 제1금융권 무담보 소액대출 운영실태 분석 자료

□ 7개 시중은행*은 '06.10월 신용회복위원회의 소액금융지원사업 운영자금으로 각 20억원씩 기부

* 농협, 국민·기업·신한·외환·우리·하나은행

- 신용회복위원회는 개인워크아웃 성실 이행자를 대상으로 생활안정자금, 학자금 및 고금리 차환자금 등을 무담보 신용대출(최대금리 4%, 5년 이내 분할상환)로 지원('06.11.13. 시행)

※ '06.11~'07.9월중 561명에 대해 16.8억원 지원

2. 대부업 감독업무 관련

- 지난 5년간의 등록대부업체 통계(최근 5년간 증감, 자산규모, 시도별 구분)

□ 대부업 등록 및 취소는 관할 시·도가 담당하고 있으며, 우리원은 관할 시·도로부터 비정기적으로 자료를 요청하여 통계로 활용하고 있는바 현재 우리원이 파악하고 있는 등록대부업체 현황은 아래와 같음

시도별 등록 대부업체 현황

(단위 : 개)

구 분	'03말	'04말	'05말	'06말	'07.6말
서 울	3,620	4,096	4,753	6,033	6,626
경 기	1,786	1,787	2,761	3,305	3,423
부 산	1,042	756	1,082	1,225	1,338
대 구	836	644	691	739	924
인 천	503	343	579	700	756
광 주	438	510	460	556	573
대 전	282	375	505	628	662
울 산	250	262	345	411	454
강 원	256	171	327	441	505
충 남	273	230	301	413	393
충 북	401	369	413	414	368
전 남	353	362	438	477	424
전 북	436	477	603	695	692
경 남	609	611	641	740	881
경 북	375	458	546	648	693
제 주	94	89	111	114	107
합 계 (증 감)	11,554 -	11,540 (△14)	14,556 (+3,016)	17,539 (+2,983)	18,819 (+1,280)

대부업 감독업무 관련

- 최근 5년간 일본계 대부업체 국내 진출 현황(회사별, 진입, 퇴출, 자산규모 현황)

□ 대부업을 영위하고자 하는 자는 영업소별로 해당 영업소를 관할하는 특별시장·광역시장 또는 도지사에게 등록하도록 되어 있어 우리원은 일본계 대부업체의 국내 진출 현황 파악 곤란

- 다만, 외부감사 대상* 등록 대부업체의 외부감사보고서에 따르면 '06.12월말 자산규모 상위 20개 업체 중 5개 대부업체의 최대주주가 일본계로 파악됨

* 자산규모기준 70억원 이상인 주식회사

(단위 : 억원, '06.12월말 현재)

업체명	자 산	대부잔액*	자본금
산와(주)	3,370	3,455	200
프로그레스(주)	1,601	1,851	111
아프로소비자금융(주)	1,090	1,412	184
(주)파트너크레딧	1,045	1,248	11
퍼스트머니(주)	586	566	2

* 대손충당금 적립전

대부업 감독업무 관련

- 여신금융회사와 대부업체의 구분 선정 기준 자료

- ☐ 여신전문금융회사는 「여신전문금융업법」에 따라 여신전문금융업에 대하여 금융감독위원회의 허가를 받거나 등록을 한 자를 말함
- ☐ 대부업자*는 금전의 대부 또는 그 중개를 업으로 행하는 자로서 「대부업의등록및금융이용자에관한법률」에 따라 영업소별로 해당 영업소를 관할하는 특별시장·광역시장 또는 도지사에게 등록하여야 함

* 다른 법령에 의하여 인가 또는 허가 등을 받아 대부업을 영위하는 금융기관은 제외

대부업 감독업무 관련

- 국내 대부업체 이자율과 외국의 대부업체 이자율 비교 분석 자료(일본, 미국 등)

☐ 금융감독원은 대부업체에 대하여 감독권한이 없어 대부업체들에 대한 이자율 현황을 파악하기 어려움

3. 대부업 광고 관련 제한규정(대부업 이자율 명시, 노출시간 등)

<대부업자의 광고 관련 규제내용>

◆ 대부업의등록및금융이용자보호에관한법률

제9조 (대부조건에의 게시 등) ① (생략)

② 대부업자가 대부조건 등에 관하여 표시 또는 광고(「표시·광고의 공정화에 관한 법률」에 의한 표시 또는 광고를 말한다. 이하 "광고"라 한다)를 하는 경우에는 다음 각 호의 사항을 포함하여야 한다. <개정 2005.5.31>

1. 명칭 또는 대표자의 성명
2. 대부업 등록번호
3. 대부이자율(연 이자율로 환산한 것을 포함한다) 및 연체이자율
4. 이자 외에 추가비용이 있는 경우 그 내역
5. 그 밖에 대부업자의 거래상대방 보호를 위하여 필요한 사항으로서 대통령령이 정하는 사항

◆ 대부업의등록및금융이용자보호에관한법률시행령

제6조 (대부조건에의 게시 등) ① (생략)

② 법 제9조제2항제5호에서 "대통령령이 정하는 사항"이라 함은 다음 각 호의 사항을 말한다. <신설 2005.8.31>

1. 금전대부의 중개를 업으로 행하는 자는 대부중개업자라는 사실
2. 영업소의 주소와 전화번호
3. 대부업을 등록한 특별시·광역시 또는 도의 명칭

4. 외국 자본 실태 관련

- 시중은행에 대한 외국자본의 점유율

□ 시중은행 연도별 외국인 지분율

은행명	1999	2000	2001	2002	2003	2004	2005	2006
신한	43.43	49.36	0*	0*	0*	0*	0*	0*
우리	16.29	0	0*	0*	0*	0*	0*	0*
SC제일	50.99	50.99	50.99	50.99	48.56	48.6	100.0	100.0
하나	26.18	32.17	52.14	28.71	43.16	68.3	0*	0*
외환	31.38	33.50	33.53	33.53	71.04	72.00	73.24	76.0
한국씨티	30.69	61.49	53.22	66.39	89.59	99.86	99.9	99.9
국민	50.33	58.15	71.11	70.23	73.56	76.1	85.68	82.88

* 지주회사가 100% 보유

5. 상위 10대 대부업체에 대한 외국자본의 점유율

□ 대부업을 영위하고자 하는 자는 영업소별로 해당 영업소를 관할하는 시·도지사에게 등록하도록 되어 있어 우리원은 외국계 대부업체의 국내 진출 현황 파악이 어려움

- 다만, 외부감사대상* 등록 대부업체의 외부감사보고서에 따르면 '06.12월말 자산규모 상위 20개 업체 중 5개 대부업체의 최대주주가 일본계, 4개 업체가 미국계, 1개 업체가 말레이시아계로 파악되고 있음

* 자산규모 70억원 이상인 주식회사

(외국계 대부업체 현황)

(단위 : 억원, '06.12월말 현재)

업 체 명	자 산 규 모	대부잔액	자본금	국 적
페닌슬라캐피탈(주)	5,336	5,044	13	미국계
지이리얼에스테이트(주)	4,131	766	200	미국계
산와(주)	3,370	3,455	200	일본계
(주)매화케이스타스	2,241	1,963	34	미국계
프로그레스(주)	1,601	1,851	111	일본계
아프로소비자금융(주)	1,090	1,412	184	일본계
(주)파트너크레딧	1,045	1,248	11	일본계
(주)리드코프	911	527	126	말레이시아계
퍼스트머니(주)	586	566	2	일본계
지케이아이디벨로프먼트(주)	526	630	62	미국계

6. 대부업체에 대출 문의시 신용조회로 고객의 정보가 유출될 수 있는 상황에 대한 대책

- 「신용정보의 이용 및 보호에 관한 법률」(이하 ‘신용정보법’) 제24조 제1항에 의하면 상거래의 설정 및 유지여부 등의 판단목적으로는 당해 개인의 동의 없이도 개인신용정보를 조회할 수 있으나
 - 그 외의 목적으로 개인신용정보를 제공·이용하기 위해서는 원칙적으로 당해 개인의 동의를 받아야 함
 - 또한, 「신용정보법」 제20조 제2항은 신용정보의 오·남용 방지를 위해 신용조회 관련 의뢰인의 주소·성명 등 관련 정보를 3년간 보존토록 규정하고 있으며
 - 「신용정보법」 제24조 제1항·제20조 제2항을 위반하는 경우 징역 또는 벌금에 처하도록 규정(법 제32조 제2항·3항*) 하고 있음
- * 각각 3년 이하의 징역 또는 3천만원 이하의 벌금, 1년 이하의 징역 또는 1천만원 이하의 벌금
- 아울러 동법 제32조 제2항은 금융회사 등의 임직원이 업무상 알게 된 고객의 신용정보를 업무목적외로 누설 또는 이용하는 경우에는 3년 이하의 징역 또는 3천만원 이하의 벌금에 처하도록 규정하고 있음

- 한편, 정부는 무분별한 개인신용정보 조회 가능성 등을 사전에 차단하기 위해 개인신용정보 조회시 당해 개인의 동의를 받도록 하는 내용을 「신용정보법」 개정안에 반영하여 '07.6월 입법예고하였으며
- 금융감독기구는 법개정 전이라도 대부업체가 개인신용정보를 조회할 경우 고객의 동의를 받도록 지방자치단체에 협조요청하였음('07.7월)

7. 손해보험 중복가입 현황분석 자료

- 손해보험 중복가입 방지대책

□ 보험관계법규상 손해보험의 중복보험가입 자체가 금지되어 있지 않으며,

- 최근 일부 언론에서 다루어졌던 의료비보험 중복의 경우에도 의료비 지출액의 규모에 따라 중복가입이 필요하여 다수계약에 가입하는 수요도 존재함*

* 거액의 치료비가 발생하여 어느 한 보험사에서 치료비 전액을 보상받지 못하는 경우라도 동일한 의료비 보험에 추가 가입되어 있으면 개별 계약의 가입금액 한도내에서 치료비의 전액 또는 대부분을 보상 받을 수 있음

※(사례) A사보험(300만원 한도)에 가입하였으나, 의료비 지출액이 300만원을 초과할 경우에 대비하여 B사에 1,000만원 한도의 보험을 추가 가입하여 중복

- 따라서 의료비보험의 중복가입이 금지되어야 하는 것은 아니나, 보험가입시 실손보상이나 비례보상 등에 대하여 정확하게 설명하여 주는 것이 필요함

□ 이에 감독기구는 보험회사의 보험가입시 안내소홀로 인한 가입자의 피해*를 예방하기 위하여 안내**를 철저히 하도록 지도하고 있음

* 중복가입을 통하여 중복보상을 받을 수 있을 것으로 기대한 가입자가 실제손해만을 비례보상받는 경우 불만을 제기할 가능성

** 다수 보험 가입시 실제손해액 한도내에서 계약별로 비례보상한다는 점을 안내(청약서 및 상품설명서상 기입)

※ 손해보험 중복가입 현황은 각 사간 정보공유의 한계 등으로 우리원도 보유하고 있지 않음

김 애 실 의 원

1. 2002년 이후 연도별, 지역별 저축은행수 및 평균 총 자산/BIS비율/납입자본 대비 자기자본 비율 현황

□ 2002년 이후 연도별, 지역별 저축은행 수

(단위 : 개사)

구분	'02.6월말	'03.6월말	'04.6월말	'05.6월말	'06.6월말	'07.6월말
서울	27	27	27	26	26	26
부산	13	13	13	13	12	12
인천	7	6	6	6	6	6
대구	3	3	3	3	3	3
경기	17	17	17	17	17	18
강원	2	2	2	2	2	2
충북	5	5	5	5	5	5
대전	1	1	1	1	1	1
충남	5	5	5	5	5	5
전북	8	7	7	7	7	7
광주	5	5	5	5	5	5
전남	5	5	5	5	5	3
경북	9	9	8	8	8	8
경남	8	8	8	7	6	6
제주	2	2	2	2	2	2
총계	117	115	114	112	110	109

□ 2002년 이후 평균 총자산

(단위 : 억원)

구분	'02.6월말	'03.6월말	'04.6월말	'05.6월말	'06.6월말	'07.6월말
총자산	242,918	269,776	327,869	383,365	464,248	532,648
저축은행수	117	115	114	112	110	109
평균총자산	2,076	2,346	2,876	3,423	4,220	4,887

□ 2002년 이후 BIS비율

(단위 : %)

구분	'02.6월말	'03.6월말	'04.6월말	'05.6월말	'06.6월말	'07.6월말
BIS비율	11.6	10.2	9.0	8.7	9.8	10.1

* 비교가능성을 위하여 '07.6월말 현재 영업 중인 회사 기준으로 작성

□ 2002년 이후 납입자본 대비 자기자본비율 현황

(단위 : %)

구분	'02.6월말	'03.6월말	'04.6월말	'05.6월말	'06.6월말	'07.6월말
납입자본 대비 자기 자본비율	117.4	110.2	89.5	74.0	60.7	52.5

* 비교가능성을 위하여 '07.6월말 현재 영업 중인 회사 기준으로 작성

2. 2002년 이후 연도별(혹은 일자별) 저축은행 여신 분류 기준 및 대손충당금 적립 기준

☐ 여신분류 기준

○ 붙임1 참조

- 상호저축은행업감독업무시행세칙 <별표2> 자산건전성 분류기준
(개정 2001.8.17.)

☐ 대손충당금 적립 기준

○ 붙임2 참조

- 상호저축은행업감독규정 제37조(구 13조의2)
(신설 2001.8.22, 개정 2002.4.2, 2004.2.5, 2004.3.17, 2004.6.1, 2005.12.29.)

붙임1

<별표 2> <개정 2001. 8. 17>

자산건전성 분류기준

I. 여 신

1. 정 상

가. 금융거래내용, 신용상태 및 경영내용이 양호한 거래처와 3개월미만의 연체여신을 보유하고 있으나 채무상환능력이 충분한 거래처에 대한 총여신. 다만, 기업개선작업 대상기업에 대한 여신으로서 원리금의 연체 없이 기업개선약정을 6개월이상 성실히 이행하고 향후 경영정상화가 확실시된다고 판단되는 기업에 대한 여신을 포함한다.

나. 연체여신이라 함은 다음과 같다.(이하 같다)

- ① 약정만기일에 상환되지 아니한 여신
- ② 분할상환기일에 상환되지 아니한 분할상환금
- ③ 약정만기일 이내라도 이자가 납입되지 아니한 사유 등으로 기한의 이익을 상실한 여신

2. 요주의

금융거래내용 또는 신용상태 등으로 보아 사후관리에 있어 통상 이상의 주의를 요하는 거래처에 대한 총여신

<예시>

- ① 3개월 이상 6개월 미만의 연체여신을 보유하고 있으나 회수가 확실시되는 거래처에 대한 총여신
- ② 고정이하 분류여신을 보유하고 있는 거래처에 대한 총여신 중 원리금 회수가 확실시되는 예·적금 담보대출, 유가증권 담보대출, 금융기관(신용보증기금, 기술신용보증기금, 보증보험회사, 건설공제조합, 주택사업공제조합, 지역신용보증조합등 포함) 보증부 대출의 담보 해당 여신
- ③ 「신용정보의이용및보호에관한법률」 제17조의 규정에 의한 종합신용정보집중

기관에 신용불량정보가 등록된 자에 대한 총여신(다만 고정이하 분류사유에 해당하는 경우에는 해당사유로 분류하며, 당해 상호저축은행 총여신금액이 3백만원이인 경우에는 적용하지 않을 수 있음)

- ④ 화의법에 따라 화의절차 진행중인 기업(비영리법인을 포함 한다.), 은행여신관리 업무 시행세칙에서 정한 기업정상화금융 수혜기업체 및 임의관리기업체에 대한 기준금리(시중은행의 프라임 레이트) 이상의 이자를 수취하는 여신으로서 원리금의 연체가 없는 여신
- ⑤ 회사정리법에 의거 회사정리절차 진행중인 회사에 대한 공익채권 및 정리계획안에 따라 기준금리(시중은행의 프라임 레이트)이상의 이자를 수취하는 정리채권으로서 원리금의 연체가 없는 여신
- ⑥ 최근 6개월이내 1차 부도 발생 사실이 있는 거래처에 대한 총여신
- ⑦ 최근 결산년도 공인회계사 감사의견 거절 기업체의 총여신
- ⑧ 법원 경매에 의하여 경락 확정된 여신 중 배당가능금액 해당여신
- ⑨ 기업개선작업 대상기업에 대한 여신으로서 원리금의 연체 없이 기업개선약정을 성실히 이행한 기간이 6개월을 경과하지 않았거나 동 약정을 1개월이상 3개월미만 동안 이행하지 못한 기업에 대한 여신
- ⑩ 기타 부실징후가 예견되거나 발생 중에 있다고 인정되는 거래처에 대한 총여신

<부실징후 예시>

- ① 최근 3년 연속 결손 발생
- ② 최근 결산일 현재 납입자본 완전 잠식
- ③ 제1·2금융권 차입금이 연간 매출액을 초과
- ④ 기업의 경영권, 상속지분 등의 문제로 기업 경영상 내분 발생
- ⑤ 3개월 이상 조업중단 등

3. 고 정

금융거래내용, 신용상태 등 경영내용이 불량하여 구체적인 회수 조치나 관리방법을 강구할 필요가 있는 거래처에 대한 총여신 중 회수 예상가액 해당여신

<예시>

- ① 6개월 이상의 연체여신을 보유하고 있는 거래처에 대한 총여신 중 회수 예상가액

해당여신

②담보권의 실행, 지급명령신청, 대여금청구소송, 강제집행 등 법적 절차 진행중인 거래처에 대한 총여신 중 회수예상가액 해당여신. 이 경우 회수 예상가액은 자산건전성 분류기준일로부터 가장 최근일의 담보평가액(최종 법정평가액)을 기준으로 한다.

③폐업중인 기업체에 대한 총여신 중 회수예상가액 해당 여신

④다음 각목의 1에 해당되는 경우로서 자산건전성 분류일 현재 3개월 이상 연체사실이 있는 거래처에 대한 총여신 중 회수예상가액 해당 여신

1. 3개월 이상 조업중단

2. 납입자본금이 완전 잠식된 기업체로서 제1·2금융권 차입금이 연간 대출액을 초과

⑤「신용정보의이용및보호에관한법률」제17조의 규정에 의한 종합신용정보집중기관에 등록된 신용불량정보의 내용상 1,500만원이상의 연체금을 6개월이상 보유하고 있는 업체, 부도거래처 또는 금융질서문란자에 대한 총여신중 회수 예상가액 해당 여신(다만 당해 상호저축은행 총여신금액이 3백만원이하인 경우에는 적용하지 않을 수 있음)

⑥회사정리법에 의한 회사정리절차가 진행(신청포함)중인 기업체에 대한 총여신 중 회수예상가액 해당 여신

⑦화의법에 의한 화의절차가 진행(신청 포함)중인 기업체에 대한 총여신 중 회수예상가액 해당여신

⑧ 은행여신관리업무시행세칙에서 정한 기업정상화금융 수혜기업체에 대한 총여신 중 회수예상가액 해당 여신

⑨ 은행여신관리업무시행세칙 에서 정한 임의관리기업체에 대한 총여신 중 회수예상가액 해당 여신

⑩기업개선작업 대상기업에 대한 여신으로서 기업개선약정을 3개월이상 이행하지 못하는 등 경영정상화가 곤란하다고 판단되는 기업에 대한 총여신 중 회수예상가액 해당여신

⑪상호저축은행법 제12조의 규정에 위반하여 대출을 받은 거래처에 대한 총여신 중 회수예상가액 해당여신. 다만, 위반사실 적출일현재 이자 납부 등 정상적인 신용상태가 유지되고 있는 거래처에 대하여는 위반사실 적출일 이후 6개월이 경과한 때부터 고정이하로 분류하되 건전성 분류기준일 현재 정상적인 신용상태가 유지되고 있는 거래처에 대하여는 동일인여신한도 초과금액을, 그러하지 아니한 거래처에 대하여는 총여신액을 기준으로 회수예상가액을 산정

⑫상호저축은행법 제37조의 규정을 위반하여 대출을 받은 거래처에 대한 총여신 중 회수예상가액 해당 여신

<회수예상가액 산정>

상호저축은행은 고정이하 분류여신 보유업체의 여신에 대하여 자산건전성 분류시마다 <별표3>의 담보종류별 회수예상가액 산정기준에 따라 담보물의 회수예상가액을 산정하여야 한다. 다만, 다음 각호의 1에 해당하는 경우에는 최종 담보평가액(유효담보가액 또는 종전 건전성 분류시 산정한 회수 예상가액등)을 회수예상가액으로 볼 수 있다.

1. 고정이하 분류사유 발생일이 3월이내인 경우
2. 3월이내 법적 절차 착수 예정인 경우
3. 예·적금, 유가증권 담보 및 지급보증 이외의 담보(경매진행중인 담보 제외)로서 담보의 최종 감정일 또는 최종 회수예상가액 산정일이 2년 이내인 경우
4. 총여신액에 대한 담보비율이 150% 이상인 경우
5. 유효담보가액 합계액이 3억원 미만인 경우
6. 회사정리절차 등이 진행(신청 포함)중인 기업체의 경우

4. 회수의문

고정으로 분류된 거래처에 대한 총여신액 중 손실 발생이 예상되나 현재 그 손실액을 확정할 수 없는 회수예상가액 초과여신

5. 추정손실

고정으로 분류된 거래처에 대한 총여신액 중 회수불능이 확실하여 손비처리가 불가피한 회수예상가액 초과여신

<예시>

- ①소송패소로 인하여 담보권이 소멸되고 차주 및 보증인이 행방불명되거나 상환능력이 없다고 판단되는 여신
- ②법적 절차 완결후의 잔존 채권 또는 법적 절차 불능채권으로서 차주 및 보증인으로부터 상환가능성이 없다고 판단되는 여신
- ③채권, 담보권 등의 하자로 인하여 소송이 계속중이고 패소가 확실하다고 판단되는 여신
- ④회수의문으로 분류된 후 1년이상 경과하도록 채무관계인의 재산을 발견하지 못

하는 등 회수가 불가능한 여신

Ⅱ. 유 가 증 권

1. 정 상

- (1) 평가액이 장부가액을 상회하는 유가증권
- (2) 평가액이 장부가액을 일시적(3개월 미만)으로 하회하고 있으나 장차 수익성이 회복될 전망이 확실시되는 유가증권
- (3) 국공채, 정부보증채, 보증사채 등으로서 원리금 회수가 확실시되는 유가증권

2. 요주의

- (1) 평가액이 장부가액을 상회하고 있으나 최근 2년 이상 계속하여 납입자본 잠식상태에 있는 회사가 발행한 유가증권
- (2) 평가액이 장부가액을 3개월 이상 계속 하회하는 유가증권의 평가 상당액
- (3) 최근 발행자의 경영악화 등으로 신용위험이 증대된 유가증권

3. 회수의문

- (1) 평가액이 장부가액을 3개월 이상 계속 하회하고 있는 유가증권의 평가 손실액
- (2) 발행자의 신용위험 등이 현저히 악화되어 만기일에 원금회수가 의문시되는 유가증권

4. 추정손실

- (1) 평가액이 장부가액을 6개월 이상 계속 하회하고 있는 유가증권의 평가 손실액
- (2) 발행자의 파산으로 원금회수 불능이 확실시되는 유가증권
- (3) 기타 무가치한 유가증권

Ⅲ. 가 지 급 금

1. 정 상

- (1) 당해 회계연도 또는 다음 회계연도내에 정상적으로 정리될 것이 확실한 가지급금

(2) 기타 회수가 확실한 가지급금

2. 회수의문

(1) 사고금 또는 출납부족금 정리를 위한 것으로서 손비처리가 예상되는 가지급금

(2) 소송관계 비용으로서 손비처리가 예상되는 가지급금

(3) 기타 회수가 불확실하여 손비처리가 예상되는 가지급금

3. 추정손실

(1) 사고금 또는 출납부족금 정리를 위한 것으로 손비처리가 불가피한 가지급금

(2) 소송관계 비용으로 폐소가 확실하여 손비처리가 불가피한 가지급금

(3) 기타 손비처리가 불가피한 가지급금

IV. 미수금

1. 정 상

지급일로부터 3개월이 경과하지 아니한 미수채권

2. 요주의

지급일로부터 3개월이상 6개월미만 경과된 미수채권

3. 고정

지급일로부터 6개월이상 경과된 미수채권으로서 회수예상가액 해당분

4. 회수의문

지급일로부터 6개월이상 경과된 미수채권으로서 손실발생이 예상되나 현재 손실액을 확정할 수 없는 회수예상가액 초과분

5. 추정손실

지급일로부터 6개월이상 경과된 미수채권으로서 회수불능이 확실하여 손비처리가 불가피한 회수예상가액 초과분

붙임2

□ 신설(2001.8.22.)

제13조의2(대손충당금 등 적립기준)①금고의 대손충당금 등 적립기준은 다음과 같다.

1. 금고는 결산일(상반기 가결산일을 포함한다. 이하 이 조에서 같다)현재 대손충당금 설정대상자산에 대하여 건전성분류결과에 따라 다음 각목에서 정하는 금액에 해당하는 대손충당금을 적립하여야 한다.
 - 가. “정상”분류 자산의 100분의 0.5이상
 - 나. “요주의”분류 자산의 100분의 1이상
 - 다. “고정”분류 자산의 100분의 20이상
 - 라. “회수의문”분류 자산의 100분의 75이상
 - 마. “추정손실”분류 자산의 100분의 100
 2. 제1호의 규정에 불구하고 차주가 정부 또는 지방자치단체인 자산과 “정상”으로 분류된 대출채권 중 콜론에 대하여는 대손충당금을 적립하지 아니할 수 있다.
 3. 금고의 자산유동화계획에 의한 자산양도미수금 및 후순위채권에 대하여는 기초자산의 양도가액에 대한 평가 및 선순위·후순위 발행비율 등을 감안하고 기초자산에 대한 건전성분류 및 대손충당금 적립수준과 비교하여 그에 상응하는 적절한 수준을 적립하여야 한다.
 4. 금고는 결산일 현재 확정지급보증에 대하여 건전성 분류결과에 따라 다음 각목에서 정하는 금액에 해당하는 지급보증충당금을 적립하여야 한다.
 - 가. “고정”분류 자산의 100분의 20이상
 - 나. “회수의문”분류 자산의 100분의 75이상
 - 다. “추정손실”분류 자산의 100분의 100
- ②감독원장은 제1항의 규정에 불구하고 제17조제4항제2호의 규정에서 정하는 금융사고가 발생한 경우에는 당해 금고에 대하여 결산일까지 손실예상액 전액을 특별대손충당금으로 적립할 것을 요구할 수 있다.
- ③금고가 제2항의 규정에 따라 특별대손충당금을 적립한 후 당해 손실예상분에 대한 자산건전성 분류가 확정되는 경우에는 동 충당금을 환입하고 제1항의 규정에 따라 대손충당금을 적립할 수 있다.
- ④감독원장은 제1항의 규정에 불구하고 연합회 지급준비예탁금회계에 대하여는 별도로 정하는 바에 따라 대손충당금을 적립하게 할 수 있다.

[본조신설 2001.8.22]

□ 개정(2002.4.2.)

제13조의2(대손충당금 등 적립기준)①상호저축은행의 대손충당금등 적립기준은 다음과 같다.

1. 상호저축은행은 결산일(상반기 가결산일을 포함한다. 이하 이 조에서 같다)현재 대손충당금설정대상자산에 대하여 건전성분류결과에 따라 다음 각목에서 정하는 금액에 해당하는 대손충당금을 적립하여야 한다.
 - 가. “정상”분류 자산의 100분의 0.5이상
 - 나. “요주의”분류 자산의 100분의 2이상<2002. 4. 2.>
 - 다. “고정”분류 자산의 100분의 20이상
 - 라. “회수의문”분류 자산의 100분의 75이상
 - 마. “추정손실”분류 자산의 100분의 100
 2. 제1호의 규정에 불구하고 차주가 정부 또는 지방자치단체인 자산과 “정상”으로 분류된 대출채권 중 콜론에 대하여는 대손충당금을 적립하지 아니할 수 있다.
 3. 상호저축은행의 자산유동화계획에 의한 자산양도미수금 및 후순위채권에 대하여는 기초자산의 양도가액에 대한 평가 및 선순위·후순위 발행비율 등을 감안하고 기초자산에 대한 건전성분류 및 대손충당금 적립수준과 비교하여 그에 상응하는 적정한 수준을 적립하여야 한다.
 4. 상호저축은행은 결산일 현재 확정지급보증에 대하여 건전성 분류결과에 따라 다음 각목에서 정하는 금액에 해당하는 지급보증충당금을 적립하여야 한다.
 - 가. “고정”분류 자산의 100분의 20이상
 - 나. “회수의문”분류 자산의 100분의 75이상
 - 다. “추정손실”분류 자산의 100분의 100
- ②감독원장은 제1항의 규정에 불구하고 제17조제4항제2호의 규정에서 정하는 금융사고가 발생한 경우에는 당해 상호저축은행에 대하여 결산일까지 손실예상액 전액을 특별대손충당금으로 적립할 것을 요구할 수 있다.
- ③상호저축은행이 제2항의 규정에 따라 특별대손충당금을 적립한 후 당해 손실예상분에 대한 자산건전성 분류가 확정되는 경우에는 동 충당금을 환입하고 제1항의 규정에 따라 대손충당금을 적립할 수 있다.
- ④감독원장은 제1항의 규정에 불구하고 중앙회 지급준비예탁금회계에 대하여는 별도로 정하는 바에 따라 대손충당금을 적립하게 할 수 있다.

[본조신설 2001.8.22]

□ 개정(2004.2.5.)

제13조의2(대손충당금 등 적립기준) ①상호저축은행의 대손충당금등 적립기준은 다음과 같다.

1. 상호저축은행은 결산일(상반기 가결산일을 포함한다. 이하 이 조에서 같다)현재 대손충당금설정대상자산에 대하여 건전성분류결과에 따라 다음 각목에서 정하는 금액에 해당하는 대손충당금을 적립하여야 한다.

가. “정상”분류 자산의 100분의 0.5이상

나. “요주의”분류 자산의 100분의 2이상 <2002.4.2.>

다. “고정”분류 자산의 100분의 20이상

라. “회수의문”분류 자산의 100분의 75이상

마. “추정손실”분류 자산의 100분의 100

2. 제1호의 규정에 불구하고 차주가 정부 또는 지방자치단체인 자산과 “정상”으로 분류된 대출채권 중 콜론에 대하여는 대손충당금을 적립하지 아니할 수 있다.

3. 상호저축은행의 자산유동화계획에 의한 자산양도미수금 및 후순위채권에 대하여는 기초자산의 양도가액에 대한 평가 및 선순위·후순위 발행비율 등을 감안하고 기초자산에 대한 건전성분류 및 대손충당금 적립수준과 비교하여 그에 상응하는 적절한 수준을 적립하여야 한다.

4. 상호저축은행은 결산일 현재 확정지급보증에 대하여 건전성 분류결과에 따라 다음 각목에서 정하는 금액에 해당하는 지급보증충당금을 적립하여야 한다.

가. “고정”분류 자산의 100분의 20이상

나. “회수의문”분류 자산의 100분의 75이상

다. “추정손실”분류 자산의 100분의 100

②감독원장은 제1항의 규정에 불구하고 제17조제3항제2호의 규정에서 정하는 금융사고가 발생한 경우에는 당해 상호저축은행에 대하여 결산일까지 손실예상액 전액을 특별대손충당금으로 적립할 것을 요구할 수 있다.<개정 2004.2.5>

③상호저축은행이 제2항의 규정에 따라 특별대손충당금을 적립한 후 당해 손실예상분에 대한 자산건전성 분류가 확정되는 경우에는 동 충당금을 환입하고 제1항의 규정에 따라 대손충당금을 적립할 수 있다.

④감독원장은 제1항의 규정에 불구하고 중앙회 지급준비예탁금회계에 대하여는 별도로 정하는 바에 따라 대손충당금을 적립하게 할 수 있다.

[본조신설 2001.8.22]

□ 개정(2004.3.17.)

제13조의2(대손충당금 등 적립기준) ①상호저축은행의 대손충당금등 적립기준은 다음과 같다.

1. 상호저축은행은 결산일(가결산일을 포함한다. 이하 이 조에서 같다)현재 대손충당금설정대상자산에 대하여 건전성분류결과에 따라 다음 각목에서 정하는 금액에 해당하는 대손충당금을 적립하여야 한다.<개정 2004.3.17>

가. “정상”분류 자산의 100분의 0.5이상

나. “요주의”분류 자산의 100분의 2이상 <2002.4.2.>

다. “고정”분류 자산의 100분의 20이상

라. “회수의문”분류 자산의 100분의 75이상

마. “추정손실”분류 자산의 100분의 100

2. 제1호의 규정에 불구하고 차주가 정부 또는 지방자치단체인 자산과 “정상”으로 분류된 대출채권 중 콜론에 대하여는 대손충당금을 적립하지 아니할 수 있다.

3. 상호저축은행의 자산유동화계획에 의한 자산양도미수금 및 후순위채권에 대하여는 기초자산의 양도가액에 대한 평가 및 선순위·후순위 발행비율 등을 감안하고 기초자산에 대한 건전성분류 및 대손충당금 적립수준과 비교하여 그에 상응하는 적절한 수준을 적립하여야 한다.

4. 상호저축은행은 결산일 현재 확정지급보증에 대하여 건전성 분류결과에 따라 다음 각목에서 정하는 금액에 해당하는 지급보증충당금을 적립하여야 한다.

가. “고정”분류 자산의 100분의 20이상

나. “회수의문”분류 자산의 100분의 75이상

다. “추정손실”분류 자산의 100분의 100

②감독원장은 제1항의 규정에 불구하고 제17조제3항제2호의 규정에서 정하는 금융사고가 발생한 경우에는 당해 상호저축은행에 대하여 결산일까지 손실예상액 전액을 특별대손충당금으로 적립할 것을 요구할 수 있다.<개정 2004.2.5>

③상호저축은행이 제2항의 규정에 따라 특별대손충당금을 적립한 후 당해 손실예상분에 대한 자산건전성 분류가 확정되는 경우에는 동 충당금을 환입하고 제1항의 규정에 따라 대손충당금을 적립할 수 있다.

④감독원장은 제1항의 규정에 불구하고 중앙회 지급준비예탁금회계에 대하여는 별도로 정하는 바에 따라 대손충당금을 적립하게 할 수 있다.

[본조신설 2001.8.22]

□ 개정(2004.6.1.)

제13조의2(대손충당금 등 적립기준) ①상호저축은행의 대손충당금등 적립기준은 다음과 같다.

1. 상호저축은행은 결산일(가결산일을 포함한다. 이하 이 조에서 같다)현재 대손충당금설정대상자산에 대하여 건전성분류결과에 따라 다음 각목에서 정하는 금액에 해당하는 대손충당금을 적립하여야 한다.<개정 2004.3.17>

가. “정상”분류 자산의 100분의 0.5이상

나. “요주의”분류 자산의 100분의 2이상 <2002.4.2.>

다. “고정”분류 자산의 100분의 20이상

라. “회수의문”분류 자산의 100분의 75이상

마. “추정손실”분류 자산의 100분의 100

1의2. 제1호의 규정에 불구하고 차주 1인에 대한 총 대출채권이 3백만원이하인 경우에는 다음 각목에서 정하는 금액을 대손충당금으로 적립하여야 한다.<신설 2004.6.1.>

가.“정상”분류 자산의 100분의 1이상

나.“요주의”분류 자산의 100분의 7이상

다.“고정”분류 자산의 100분의 20이상

라.“회수의문”분류 자산의 100분의 75이상

마.“추정손실”분류 자산의 100분의 100

2. 제1호의 규정에 불구하고 차주가 정부 또는 지방자치단체인 자산과 “정상”으로 분류된 대출채권 중 콜론에 대하여는 대손충당금을 적립하지 아니할 수 있다.

3. 상호저축은행의 자산유동화계획에 의한 자산양도미수금 및 후순위채권에 대하여는 기초자산의 양도가액에 대한 평가 및 선순위·후순위 발행비율 등을 감안하고 기초자산에 대한 건전성분류 및 대손충당금 적립수준과 비교하여 그에 상응하는 적절한 수준을 적립하여야 한다.

4. 상호저축은행은 결산일 현재 확정지급보증에 대하여 건전성 분류결과에 따라 다음 각목에서 정하는 금액에 해당하는 지급보증충당금을 적립하여야 한다.

가. “고정”분류 자산의 100분의 20이상

나. “회수의문”분류 자산의 100분의 75이상

다. “추정손실”분류 자산의 100분의 100

②감독원장은 제1항의 규정에 불구하고 제17조제3항제2호의 규정에서 정하는 금융사고가 발생한 경우에는 당해 상호저축은행에 대하여 결산일까지 손실예상액 전액을 특별대손충당금으로 적립할 것을 요구할 수 있다.<개정 2004.2.5>

③상호저축은행이 제2항의 규정에 따라 특별대손충당금을 적립한 후 당해 손실에

상분에 대한 자산건전성 분류가 확정되는 경우에는 동 총당금을 환입하고 제1항의 규정에 따라 대손충당금을 적립할 수 있다.

④감독원장은 제1항의 규정에 불구하고 중앙회 지급준비예탁금회계에 대하여는 별도로 정하는 바에 따라 대손충당금을 적립하게 할 수 있다.

[본조신설 2001.8.22]

□ 개정(2005.12.29.)

제38조(대손충당금 등 적립기준) ①법 제22조의2제1항제3호 및 시행령 제11조의3제3항제3호의 규정에 의한 상호저축은행의 대손충당금 적립기준은 다음과 같다.<개정 2005.12.29>

1. 상호저축은행은 결산일(가결산일을 포함한다. 이하 이 조에서 같다) 현재 대손충당금설정대상자산에 대하여 건전성분류결과에 따라 다음 각목에서 정하는 금액에 해당하는 대손충당금을 적립하여야 한다.<개정 2004.3.17>

가. “정상”분류 자산의 100분의 0.5이상

나. “요주의”분류 자산의 100분의 2이상 <2002.4.2.>

다. “고정”분류 자산의 100분의 20이상

라. “회수의문”분류 자산의 100분의 75이상

마. “추정손실”분류 자산의 100분의 100

2. 제1호의 규정에 불구하고 차주 1인에 대한 총 대출채권이 3백만원이하인 경우에는 다음 각목에서 정하는 금액을 대손충당금으로 적립하여야 한다.<신설 2004.6.1.>

가.“정상”분류 자산의 100분의 1이상

나.“요주의”분류 자산의 100분의 7이상

다.“고정”분류 자산의 100분의 20이상

라.“회수의문”분류 자산의 100분의 75이상

마.“추정손실”분류 자산의 100분의 100

3. 제1호의 규정에 불구하고 차주가 정부 또는 지방자치단체인 자산과 “정상”으로 분류된 대출채권 중 콜론에 대하여는 대손충당금을 적립하지 아니할 수 있다.

4. 상호저축은행의 자산유동화계획에 의한 자산양도미수금 및 후순위채권에 대하여는 기초자산의 양도가액에 대한 평가 및 선순위·후순위 발행비율 등을 감안하고 기초자산에 대한 건전성분류 및 대손충당금 적립수준과 비교하여 그에 상응하는 적절한 수준을 적립하여야 한다.

5. 상호저축은행은 결산일 현재 확정지급보증에 대하여 건전성 분류결과에 따라 다음 각목에서 정하는 금액에 해당하는 지급보증충당금을 적립하여야 한다.

가. “고정”분류 자산의 100분의 20이상

나. “회수의문”분류 자산의 100분의 75이상

다. “추정손실”분류 자산의 100분의 100

②감독원장은 제1항의 규정에 불구하고 제42조제2항제2호의 규정에서 정하는 금융사고가 발생한 경우에는 당해 상호저축은행에 대하여 결산일까지 손실예상액 전액을 특별대손충당금으로 적립할 것을 요구할 수 있다.<개정 2004.2.5>

③상호저축은행이 제2항의 규정에 따라 특별대손충당금을 적립한 후 당해 손실예상분에 대한 자산건전성 분류가 확정되는 경우에는 동 충당금을 환입하고 제1항의 규정에 따라 대손충당금을 적립할 수 있다.

④감독원장은 제1항의 규정에 불구하고 중앙회 지급준비예탁금회계에 대하여는 별도로 정하는 바에 따라 대손충당금을 적립하게 할 수 있다.

[본조신설 2001.8.22]

하는 바에 따라 대손충당금을 적립하게 할 수 있다.

[본조신설 2001.8.22]

3. 2002년 이후 저축은행의 대출처별(중소기업/대기업/개인) 대출액, 연체액

□ 2002년 이후 대출처별(중소기업/대기업/개인) 대출액, 연체액.

(단위 : 억원, %)

구분	'03.6월말			'04.6월말			'05.6월말			'06.6월말			'07.6월말		
	대출액	연체액	연체율	대출액	연체액	연체율	대출액	연체액	연체율	대출액	연체액	연체율	대출액	연체액	연체율
중소기업	126,302	n/a	n/a	167,737	31,669	18.9	213,829	44,301	20.7	284,829	39,398	13.8	356,495	50,380	14.1
대기업	3,496	n/a	n/a	3,173	196	6.2	2,291	188	8.2	1,551	56	3.6	1,928	44	2.3
개인	79,455	n/a	n/a	86,218	24,942	28.9	89,872	25,438	28.3	76,255	17,967	23.6	71,126	12,762	17.9
PF대출	9,481	455	4.8	26,302	3,017	11.5	40,262	4,037	10.0	82,496	4,702	5.7	123,641	14,979	12.1

* 연체액은 '04.6월 이후 입수

4. 은행권 부가상품 결제방식 관련

- 은행권이 판매하는 부가상품 결제방식에 관한 금감원의 지도방향 및 개선 계획

* 골드바, 고속도로 통행카드 등 부가상품 결제방식을 현금으로만 한정하는 행태에 대한 입장을 밝혀주기 바람

□ 은행은 「은행업무중부수업무의범위에관한지침」에 의거하여 금지금(골드바)과 고속도로 통행카드 등을 판매하고 있으며, 동 부가상품의 결제방식은 대부분 현금결제 방식으로 이루어지고 있는 바

○ 고속도로 통행카드 등 유가증권은 원칙적으로 신용카드 결제 대상에 포함되지 않음*

* 「여신전문금융업법」상 신용카드 결제대상은 “물품의 구입 또는 용역의 제공” 등에 한정

- 다만, 상품권 및 선불카드 등 일부 유가증권은 예외적으로 신용카드 결제가 허용(법제처 법령해석 05-0172 등)되고 있으므로 향후 동 상품에 대해서는 은행이 신용카드 결제를 취급하도록 적극 유도할 방침

○ 금지금(골드바)의 경우, 일반 금가공 상품과 달리 결제수단의 특성을 함께 지니고 있어 「여신전문금융업법」상 신용카드 결제 대상 여부와 관련하여 향후 관련기관의 유권해석 등*이 필요

* 관련은행의 유권해석 요청 예정

5. 은행권(일반은행) 대출관련

- 2003년 이후 연도별·대상별 대출 현황
- 2003년 이후 연도별·대상별 연체채권 현황

"붙임1~2 참조"

(붙임1)

2003년 이후 연도별·대상별 대출 현황

(단위:억원)

금융회사명	구분명	2003년12월	2004년12월	2005년12월	2006년12월
일반은행 계	기업자금대출금	1,847,917	1,836,576	1,881,755	2,159,570
	가계자금대출금	2,148,625	2,321,870	2,516,993	2,839,903
	신용	717,624	845,905	881,778	895,131
	담보	1,280,707	1,351,206	1,553,185	1,869,147

* 은행계정 대차대조표 원화대출금 말잔 기준

(붙임2)

2003년 이후 연도별·대상별 연체채권* 현황

(단위:억원)

금융회사명	구분명	2003년12월		2004년12월		2005년12월		2006년12월	
		대출채권	연체대출채권	대출채권	연체대출채권	대출채권	연체대출채권	대출채권	연체대출채권
일반은행 계	기업자금대출금	1,852,264	38,820	1,840,540	38,385	1,880,860	28,699	2,158,874	24,757
	가계자금대출금**	2,148,639	38,663	2,321,978	40,905	2,517,095	29,453	2,839,856	21,059

* 채권조정후 은행계정 원화대출금 말잔 기준(은행간 대여금 제외)

** 신용, 담보 구분은 불가

6. 은행권(일반은행) 2003년 이후 연도별·대상별 대출 현황

"붙임 참조"

(붙임)

		(단위:억원)				
금융회사명	구분명	2003년12월	2004년12월	2005년12월	2006년12월	2007년06월
일반은행 계	기업자금대출금	1,847,917	1,836,576	1,881,755	2,159,570	2,466,240
	가계자금대출금	2,148,625	2,321,870	2,516,993	2,839,903	2,859,798
	신용	717,624	845,905	881,778	895,131	869,373
	담보	1,280,707	1,351,206	1,553,185	1,869,147	1,927,418

* 은행계정 대차대조표 원화대출금 말잔 기준

김 양 수 의 원

1. FY06, FY07. 1/4분기 보험 관련 소송 결과(승소, 패소 건수),
소송 관련 지급한 보험금 액수, 보험사별 현재 진행 중인
보험 관련 소송 건수

□ 소송현황

(단위 : 건, %, 백만원)

구분		전체 소송현황			07.6월말 진행중인 소송건수	보험금 지급현황	
		총건수	승소 (승소율)	패소 (패소율)		총지급 보험금	소송관련 지급보험금
생보	FY06	776 (100.0)	709 (91.4)	67 (8.6)	810	4,185,525	14,564
	FY07. 1/4	189 (100.0)	169 (89.4)	20 (10.6)		1,022,159	4,864
손보	FY06	3,918 (100.0)	3,813 (97.3)	105 (2.7)	5,142	12,280,124	166,746
	FY07. 1/4	977 (100.0)	958 (98.1)	19 (1.9)		3,153,682	55,409
합계	FY06	4,694 (100.0)	4,522 (96.3)	172 (3.7)	5,952	16,465,649	181,310
	FY07. 1/4	1,166 (100.0)	1,127 (96.7)	39 (3.3)		4,175,841	60,273

2. 저축은행 PF대출 현황

☐ 저축은행 PF대출의 연도별 현황은 아래와 같음

(단위 : 억원, %)

구 분	'03.6말	'04.6말	'05.6말	'06.6말	'07.6말
PF대출(B)	9,481	26,302	40,262	82,496	125,372

3. 보이스포싱 관련

- 최근 3년간 월별 전화사기 피해건수, 금액, 피해구제 건수 및 금액, 최다 액수 피해사례(피해자 사례), 최다 액수 사기 사례(가해자 사례)
- 전화금융사기를 막기 위한 금감원의 조치(대책) 및 향후 계획

(1) 최근 3년간 월별 전화사기 피해건수, 금액, 피해구제 건수 및 금액, 최다 액수 피해사례(피해자 사례), 최다 액수 사기 사례(가해자 사례)

□ <별첨> 경찰청 브리핑자료 참조

※ '07. 6. 5. 14:20분경 임송재 비서관과 통화하여 경찰청 브리핑 자료를 첨부하여 제출하기로 함

(2) 개인정보 노출자 사고예방시스템 설치 이후의 실적

'06.12월이전	'07.1월~3월	'07.4월	'07.5월	계
259건	2,265건	2,842건	4,564건	9,930건

* 금감원 피해예방시스템에 등록한 건수

(3) 전화금융사기를 막기 위한 금감원의 조치(대책) 및 향후 계획

□ “전화금융사기 피해예방대책” 시행(‘07.1.30)

- 준법감시 및 감사 실무책임자(17개 은행, 34명) 회의개최(‘07.1.26) 후 각 은행 및 은행연합회에 시달

- 단기체류외국인 등에 대한 계좌개설요건, 현금카드 발급기준 강화
- 기 개설계좌도 혐의계좌 추출 및 주의계좌 등록
- 「전화사기자금 지급정지제도」 도입·운영
- 「개인정보노출자 사고예방시스템」(‘07.12.1 개선) 철저 운영
- 홍보강화 등(은행연합회 공동 추진)

□ “전화금융사기 예방대책에 대한 보완조치” 시행(‘07.4.24)

(금융정보분석원의 검사실시요청 및 경찰청의 협조요청)

- ‘07.1월의 예방대책 이행실태 은행 자체점검 실시 및 보고
- 전화금융사기 피해예방 요령 8題 발표
- 금감원 직접 홍보 강화대책 추진
- 플래쉬 동영상 및 카툰(만화) 제작 ⇔ 국정홍보전광판(‘07.6.1) 및 조선일보 17개옥외광고전광판, 금감원 홈페이지, 「SOS금감원」(Daum) 게재(‘07. 5.15)
- 반사회보 수록(‘07. 1월 및 5월)
- 홈페이지에 전화금융사기 피해예방 요령 게시(‘06.12. 및 ‘07.4.)
- 방송사 인터뷰 적극 참여(10여회)
- 금융감독원 지원 및 출장소를 통한 홍보강화

- 포스터 17,000장, 스티커 68,000장, 리플렛 800,000장(은행연합회)
- 매일경제('07.1) 등 14회 실시(여신금융협회)

□ 그간 언론의 보도 우리원 및 각 공공기관의 대대적인 홍보에도 불구하고 피해자가 계속 발생하는 상황이며, 앞으로도 지속적인 홍보활동 전개 예정

믿음직한 경찰, 안전한 나라

경찰청 브리핑

www.police.go.kr



수사국 지능범죄수사과 경정 유재성 (☎ 313-0742 / 경비 2268) 2007년 6월 일

경찰, 6. 1부터 2개월간 전화금융사기 특별단속

- 총 3,648건 발생(1,477건, 405명 검거), 피해액 330억원 추정 -
- 가용 수사경력 총 동원 강력단속, 유관기관 제도개선 및 홍보 촉구 -

□ 경찰청은 최근 날로 증가하고 있는 전화금융사기 근절을 위해 '07. 6. 1 각 지방청 수사과장 회의를 개최하고, 7월말까지 2개월간 특별단속 기간을 설정, 강력한 단속활동을 실시하겠다고 밝혔다.

○ 이를 위해 각 지방청 수사2계·광역수사대·사이버범죄수사대·외사수사대, 경찰서 지능팀·사이버수사팀·외사수사요원 등 가용 수사경력을 총동원하고, 광범위한 첩보수집과 최신 수사 기법을 활용한 끈질긴 범인추적 등으로 강력한 단속활동을 전개할 계획이다.

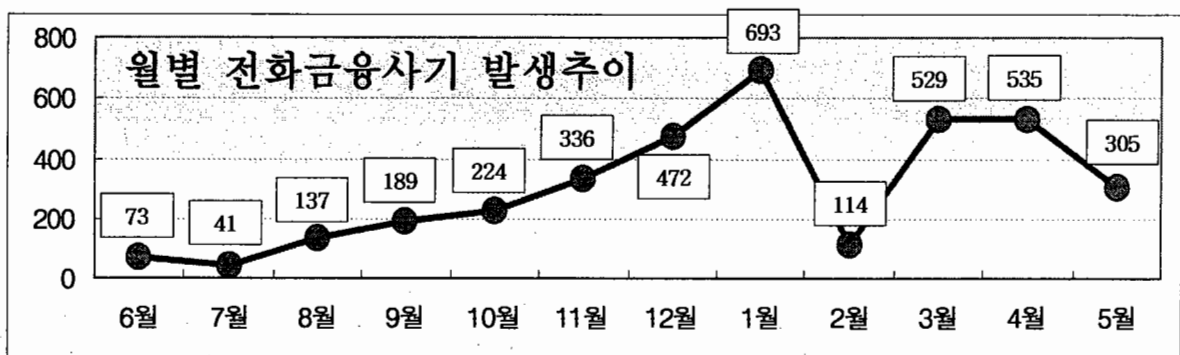
□ 아울러, 범죄분위기 조기 제압을 위해 대중매체·인터넷·지역 경찰활동 등을 활용한 전방위 홍보활동을 추진하고, 금감원·은행연합회 등 유관기관과 합동으로 현금입출금기 내 경고문구 삽입, 안내방송 실시 등 피해예방을 위한 홍보 활동을 지속 추진해 나가는 한편,

○ 계좌개설 및 현금인출을 시도하는 용의자에 대한 검색을 강화하고, 신속한 범죄계좌 지급정지 조치를 실시하는 등 범죄피해 확산을 방지하기 위해 협력해 나갈 것이라 한다.

□ 작년 6월부터 본격적으로 발생하기 시작한 전화금융사기 범죄는 금년 5월말까지 총 3,648건이 발생하였는데, 경찰에서는 이중 1,477건, 405명을 검거하였으며, 중국 공안과 공조하여 '06년 10월 56명을 검거하고, 국내 사기조직의 배후로 밝혀진 대만인 5명에 대하여 인터폴을 통해 수배조치 하였다.

○ 검거된 피의자들을 분석한 결과, 한국인(155명)들은 주로 대포통장을 제공하는 방법으로 범죄에 가담하고 있으며, 주로 대만인(130명), 중국인(107명)들이 자국내 범죄조직과 연계되어 범죄를 저지르는 것으로 확인되고 있어, 중국·대만과의 공조 수사활동을 더욱더 강화할 계획이다.

※ 전화금융사기 월별 발생현황 (총 3,648건)



- '07. 1월까지 지속적으로 발생건수가 늘어나다가 춘절이 있는 2월에는 대폭 감소
- 경찰의 대대적인 홍보활동 추진으로('07. 4. 16 종합홍보계획 시행) 5월에는 다소 감소, 향후 지속적인 홍보와 단속 등으로 발생건수가 점차 감소할 것으로 기대

□ 전화금융사기는 피해자들에게 전화, 현금금 반환·카드대금 연체 등을 빙자하여 현금입출금기로 가도록 유도한 후, 조작을 지시하여 범인들의 계좌로 예금을 이체받아 편취하는 사기범죄를 말하며,

- 주로, 녹음된 멘트로 시작하는 전화를 불특정 다수인에게 무작위로 건 후, 상담을 원하는(“9번” 누른) 피해자들에게 은행·카드사 등 금융기관 직원, 국세청·경찰·검찰이나 금융감독원 직원 등을 사칭, 현금금을 지급해준다고 유혹하거나 신용카드 명의도용, 사기 사건 연루 등으로 인해 예금이 위험하다고 겁을 준 후
- 피해자를 현금지급기로 유인, “현금금을 지급받는 절차다”, “인증번호(보안코드)를 바꾸어 주겠다”, “계좌의 예금을 지급 정지해 주겠다”, “안전한 비밀금융계좌로 이체받아 예금을 보호해주겠다”는 말로 속여 예금을 범인의 계좌로 이체하도록 하는 범죄로,
- 총책, 콜센터, 계좌개설팀, 인출팀, 송금팀 등으로 역할을 분담한 후, 사전에 위조여권 등을 이용하여 계좌를 개설하거나 내국인 명의의 대포통장을 매입하여 범행을 철저히 준비하고 있으며,
- 신속한 사후대처를 막기 위해 “누구에게도 알려줘서는 안된다”, “일단 계좌가 정지되므로 48시간 이후에 확인해야 한다”고 속이는 등 치밀함도 보이고 있다.

□ 과거 3~4년전 대만에서 유행했던 전화금융사기는 대만당국이 현금입출금기 이체·인출한도를 하향조정하고, 계좌개설 요건을 엄격히 하는 등 금융시스템을 개선하고, 지속적인 피해예방 홍보 활동을 강화한 결과 대만에서는 거의 사라졌으나,

- 우리나라는 현금입출금기 이체한도가 1일 최대 1억원(평균 5천만원선)으로 매우 높은 편이며, 외국인도 여권만 있으면 별다른 신원확인 없이 계좌개설이 가능하여 범죄에 이용 가능하고, 한국어가 가능한 조선족 등 콜센터 요원의 확보가 용이하기 때문에 전화금융사기 범죄의 표적이 되고 있는 것으로 판단된다.

□ 이에따라, 경찰은 '06. 6. 7, 금융감독원·은행연합회·법무부 등 유관기관과 제2차 실무협의회를 개최하여 계좌개설 요건강화 및 현금인출·이체한도 하향조정 등 금융시스템의 개선방안을 논의하는 한편, 범죄에 이용되고 있는 인터넷 전화회선의 효율적인 차단방안에 대해서도 협의할 예정이며,

- 중국·대만 등의 수사당국과도 범죄정보 및 각종 자료를 공유함으로써 외국에 있는 주범급 범인의 검거에도 박차를 가할 것이라고 한다.

□ 경찰은 피해예방을 위해 다음 몇가지를 당부했다.

1. 범인들은 무작위로 전화를 걸어 범행을 시도하기 때문에 언제라도 자신에게 전화올 수 있으며, 신종 수법이 등장할 수도 있으므로, 항상 범죄수법 등에 대하여 관심을 가지고 주의할 것

※ 신종 범죄수법이 나올 수도 있음을 명심

2. 녹음된 멘트로 시작하는 전화, 또는 발음이 어눌하거나 자신의 말을 잘 알아듣지 못하는 수상한 사람으로부터 전화 온 경우, 일단 상대방의 소속과 성명을 정확히 파악하고, 주민등록번호 등 개인정보를 알려주지 않도록 유의할 것

※ 주민번호 등을 알려준 경우, 은행 혹은 금감원을 통해 『개인정보노출자 사고예방시스템』에 등록요청(카드번호·유효기간의 경우 카드사에 신고)

3. 114, 홈페이지 등을 통해 파악된 소속기관의 전화번호를 확인하여 전화한 사람이 실제 근무하는지, 통화한 사실이 있는지 등을 확인한 후 안내에 따를 것
4. 어떠한 경우에도, 현금지급기를 통해 환급금을 지급받거나, 예금을 보호받을 수 없다는 점을 명심하고 문제가 발생한 경우 금융기관 직원에게 도움을 받을 것
5. 피해발생시, 즉시 거래은행에 예금을 이체받은 계좌를 지급정지해주도록 요청하고, 가까운 경찰관서에 신고할 것

※ 붙임 : 전화금융사기 주요검거사례

【붙임】

전화금융사기 주요검거사례

- 국세청·건강보험공단 직원을 사칭, 세금 및 보험금 환급을 빙자하여 3억7,300만원 상당을 계좌이체 받아 편취한 중국인 4명 검거(전원구속) <'06. 11. 10. 서울 광역수사대>
- 은행 직원을 사칭, 신용정보가 유출되고 있으니, 보안조치가 필요하다며 현금지급기 조작을 유인, 15회에 걸쳐 1억7천만원 상당을 편취한 6명(중국 4, 한국 2) 검거(구속 5) <'06. 12. 27. 인천 중부서>
- 검찰 직원 등을 사칭, 피해자의 계좌가 사건에 연루되어 있다며 예금을 보호해주겠다는 등의 명목으로 총 20억원을 편취한 피의자 8명(대만 6, 중국 1, 한국 1) 검거(구속 6) <'07. 1. 29. 서울 사이버>
- “피해자 명의 카드로 다른 사람이 물품을 구입하고 있다”며 예금 보호 명목으로 현금지급기 조작을 지시하여 8,200여만원을 이체받아 편취한 대만인 6명 검거(구속 5) <'07. 3. 8. 강원 영월서>
- 국민연금관리공단 직원을 사칭, 과오납된 연금을 환급해준다고 속여 현금지급기 조작을 유도, 피해자 260명으로부터 15억7천만원 상당을 편취한 대만인 피의자 2명 검거(구속 2) <'07. 3. 27. 충남 천안서>
- 국내 피해자들에게 전화를 걸어 신용카드 명의도용을 빙자, 카드 인증번호를 받게 해준다는 명목으로 현금 3,200만원 상당을 편취하는데 대포통장 등을 제공하여 범행 방조한 농아인 등 피의자 12명 검거(구속 1) <'07. 3. 28. 강원 철원서>
- 검찰 등을 사칭, 사건연루 등을 빙자하는 수법으로 5억원을 편취하고, 대포통장을 인터넷을 통해 판매한 피의자 12명(대만 5, 중국 1, 한국 6) 검거(구속 3) <'07. 5. 17. 서울 사이버>
- 전화로 검찰청 직원 등을 사칭, 2억원 상당을 편취한 중국·대만인 및 이들에게 통장과 현금카드를 판매한 중국 유학생 등 총 17명(중국 15, 대만 2) 검거(구속 10) <'07. 5. 30. 대구 동부서>

김 영 주 의 원

1. 금감위 위임전결규정

☐ 별첨 : 위임전결규정

금융감독위원회위임전결규정안

2007. 5.

금 융 감 독 위 원 회

목 차

제 1 조 목 적

제 2 조 적 용

제 3 조 용어의 정의

제 4 조 결재권의 위임

제 5 조 전결의 책임

제 6 조 중요사항 등의 결재

제 7 조 전결사항

제 8 조 기타 전결사항

제 9 조 보 고

제10조 협의사항

제11조 부재시 결재

부 칙

별 표 목 차

〔별표〕 금융감독위원회 위임전결사항표

1. 공통사항

2. 홍보관리관

2-1. 정책홍보팀

3. 기획행정실

3-1. 혁신행정과

3-2. 기 획 과

3-3 국제협력과

4-4 의사운영팀

4. 감독정책1국

4-1 감독정책과

4-2 은행감독과

4-3 비은행감독과

4-4 복합금융감독과

5. 감독정책2국

5-1 증권감독과

5-2 보험감독과

5-3 자산운용감독과

5-4 시장감독과

금융감독위원회위임전결규정안

제정	1998.	4.	1.	금융감독위원회	훈령	제 1호
개정	1998.	11.	16.	금융감독위원회	훈령	제 6호
	1999.	5.	24.	금융감독위원회	훈령	제10호
	2000.	1.	3.	금융감독위원회	훈령	제12호
	2001.	2.	14.	금융감독위원회	훈령	제13호
	2002.	2.	4.	금융감독위원회	훈령	제17호
	2003.	11.	3.	금융감독위원회	훈령	제20호
	2005.	3.	9.	금융감독위원회	훈령	제24호
	2006.	10.	23.	금융감독위원회	훈령	제33호
	2007.	5.	21.	금융감독위원회	훈령	제37호

제1조(목적) 이 규정은 「행정권한의위임및위탁에관한규정」 제3조와 「사무관리규정」 제16조제2항의 규정에 의하여 금융감독위원회(이하 “위원회”라 한다)의 제반업무에 관한 위임 및 전결사항과 그 절차를 정하여 효율적인 업무수행을 기함을 목적으로 한다.

제2조(적용) 위원회의 위임 및 전결에 관한 사항은 다른 법령에 별도 규정이 있는 것을 제외하고는 이 규정에 의한다.

제3조(용어의 정의) 이 규정에서 사용하는 용어의 정의는 다음과 같다.

1. “국(장)”이라 함은 홍보관리관·기획행정실(장)·감독정책1국(장) 및 감독정책2국(장)을 말한다.
2. “과(장)”이라 함은 각 과(장)을 말한다.
3. 사무내용중 “정책사항”이라 함은 행정의 기본방향 및 장기적 안목에 의한 판단을 요하는 내용을 말하며, “중요사항”이라 함은 그 사무의 기본이 되거나 비중이 큰 내용을 말하고, “일반사항”이라 함은 관례적이거나 단순집행적인 내용을 말하며, “기타사항”은 중요사항 및 일반사항에 부수되는 내용을 말한다.

제4조(결재권의 위임) 위원회 위원장(이하 “위원장”이라 한다) 또는 위원회 명의로 시행하는 문서는 위원장의 결재를 받는 것을 원칙으로 하되 처리사항의 경중에 따라 이를 부위원장, 국장 및 과장에게 전결권을 위임한다.

제5조(전결의 책임) 위임전결된 문서의 처리에 대하여는 그 전결권자가 위원장 또는 위원회에 대하여 책임을 진다.

제6조(중요사항 등의 결재) ①전결권자는 그의 전결사항이라 할지라도 특히 중요하거나 이례적인 사항이라고 판단되는 경우에는 위원장에게 품의하여 위원장 결정에 따라 전결한다.

②전결권자는 그의 전결사항이라 할지라도 그 사안의 성질상 필요하다고 인정되는 경우에는 상급결재권자의 결재를 받을 수 있다.

제7조(전결사항) 전결권자의 전결 사항은 별표와 같다.

제8조(기타 전결사항) ①이 영에 규정하지 아니한 사항에 관하여는 당해업무의 성격과 중요도에 따라 이 영에 규정된 위임전결 사항에 준하여 처리한다.

②별표에 명시되지 아니한 이례적인 업무에 대하여는 당해 업무의 주관 국장의 판단으로 전결권자를 정하여 처리할 수 있다. 다만, 전결권자를 판단하기 어려운 사항에 대하여는 직근상급자의 지시에 따라 처리한다.

③일상반복되는 업무 등 신속한 처리를 필요로 하는 기타 특수사무에 대하여는 미리 전결권자의 결재를 받아 담당자 전결사항을 정하여 시행할 수 있다.

④위원장이 특히 필요하다고 인정하여 지시하는 사항에 대하여는 이 규정에 의한 전결사항에도 불구하고 그 지시에 따라 전결권자를 별도로 지정하여 처리할 수 있다.

제9조(보고) 전결권자가 전결 시행한 사항중 상급 결재권자가 알아야 한다고 인정되는 사항은 사후에 그 처리내용을 보고하여야 한다.

제10조(협의사항) ① 전결사항중 타국 또는 타과의 협의를 필요로 하는 사항은 협의절차를 거쳐야 하며 합의하지 못한 사항에 대하여는 그 공통 상급기관의 결재를 받아야 한다.

② 전결사항중 타국과 관련되는 법령해석 및 확인업무는 관계국의 협의를 받아야 한다.

제11조(부재시 결재) 결재권자가 출장 기타의 사유로 상당기간 부재중이거나 긴급한 문서로서 결재권자의 사정에 의하여 결재를 받을 수 없는 때에는 그 직무를 대리하는 자가 대결할 수 있으며, 내용이 중요한 문서는 결재권자의 후열을 받아야 한다.

부 칙(1998. 4. 1 금융감독위원회 훈령 제1호)

이 영은 발령한 날부터 시행한다.

부 칙(1998.11.16 금융감독위원회 훈령 제6호)

제1조(시행일) 이 영은 발령한 날부터 시행한다.

제2조(다른훈령의 폐지) 이 영의 시행과 동시에 금융감독위원회 훈령제1호('98. 4. 1) 금융감독위원회위임전결규정을 폐지한다.

부 칙(1999. 5.24 금융감독위원회 훈령 제10호)

제1조(시행일) 이 영은 발령한 날부터 시행한다.

제2조(다른훈령의 폐지) 이 영의 시행과 동시에 금융감독위원회 훈령제6호('98.11.16) 금융감독위원회위임전결규정을 폐지한다.

부 칙(2000. 1. 3 금융감독위원회 훈령 제12호)

제1조(시행일) 이 영은 발령한 날부터 시행한다.

제2조(다른훈령의 폐지) 이 영의 시행과 동시에 금융감독위원회 훈령제10호('99. 5.24) 금융감독위원회위임전결규정을 폐지한다.

부 칙(2001. 2. 14 금융감독위원회 훈령 제13호)

제1조(시행일) 이 영은 발령한 날부터 시행한다.

제2조(다른훈령의 폐지) 이 영의 시행과 동시에 금융감독위원회 훈령제12호(2000. 1. 3) 금융감독위원회위임전결규정을 폐지한다.

부 칙(2002. 2. 4 금융감독위원회 훈령 제14호)

제1조(시행일) 이 영은 발령한 날부터 시행한다.

제2조(다른훈령의 폐지) 이 영의 시행과 동시에 금융감독위원회 훈령제13호(2001. 2. 14) 금융감독위원회위임전결규정을 폐지한다.

부 칙(2003. 11. 3 금융감독위원회 훈령 제20호)

제1조(시행일) 이 영은 발령한 날부터 시행한다.

제2조(다른훈령의 폐지) 이 영의 시행과 동시에 금융감독위원회 훈령제14호(2002. 2. 4) 금융감독위원회위임전결규정을 폐지한다.

부 칙(2005. 3. 9 금융감독위원회 훈령 제24호)

제1조(시행일) 이 영은 발령한 날부터 시행한다.

제2조(다른훈령의 폐지) 이 영의 시행과 동시에 금융감독위원회 훈령제20호(2003. 11. 3) 금융감독위원회위임전결규정을 폐지한다.

부 칙(2006. 10. 23 금융감독위원회 훈령 제33호)

이 영은 발령한 날부터 시행한다.

부 칙(2007. 5. 21 금융감독위원회 훈령 제37호)

이 영은 발령한 날부터 시행한다.

[별 표]

금융감독위원회 위임전결사항표

[별 표]

금융감독위원회 위임전결사항표(제7조관련)

1. 공통사항

번호	단 위 사 무 명			위원장	전 결 권 자		
					부위원장	국장	과장
1	지시사항	대통령, 국무총리	실천계획 수립	○			
			실적보고	중요사항	○		
				일반사항		○	
		위원장	기타사항				○
			실천계획 수립			○	
			실적보고				○
			기타사항				○
2	주요정책 및 주요업무계획	기본계획의 수립		○			
		세부계획의 수립 및 집행점검	중요사항		○		
			일반사항			○	
			기타사항				○
		자료의 수집·연구·분석					○
3	인·허가 업무에 관한 사항	중요사항		○			
		일반사항				○	
		기타사항					○
4	금 융 감 독 관 계 법규의 제 · 개 정 및 협의에 관한 사항	법 률 · 시 행 령 에 대한 협의	중요사항	○			
			일반사항			○	
			기타사항				○
		시 행 규 칙 · 예 규 등에 대한 협의	중요사항			○	
			일반사항				○
			기타사항				○
		규정의 제·개정 및 협의에 관한 사항	중요사항	○			
			일반사항			○	
			기타사항				○
			규정변경 예고 등 사전절차 사항				○

번호	단 위 사 무 명			위원장	전 결 권 자		
					부위원장	국장	과장
5	일반법규 협의 에 관한사항	법률·시행령에 대 한 협의	중요사항			○	
			일반사항				○
			기타사항				○
		시행규칙·예규·고시 등 에 대한 협의	중요사항			○	
			일반사항				○
			기타사항				○
6	훈령·예규 등 행 정규칙의 제정 및 개폐에 관한사항	정책사항		○			
		일반사항				○	
		기타사항					○
7	이첩, 조회, 회신, 통지 및 법령 등에 관한 질의 응답	중요사항				○	
		일반사항					○
		기타사항					○
8	국회·당정협의	중요사항		○			
		일반사항				○	
		기타사항					○
9	시책홍보	홍보계획 수립			○		
		중요사항				○	
		일반사항					○
		기타사항					○
10	업무협조	타 기관 과 의 업무협조	정책사항		○		
			중요사항			○	
			일반사항				○
			기타사항				○
		내부 기관 과 의 업무협조	중요사항			○	
			일반사항				○
			기타사항				○
11	행정권한의 위임 및 위탁	중요사항		○			
		일반사항				○	
		기타사항					○
12	금융감독원의 업무에 대한 위원 회의 지시·감독에 관한 사항	중요사항				○	
		일반사항					○

번호	단 위 사 무 명		위원장	전 결 권 자		
				부위원장	국장	과장
13	법인 등의 설립 인·허가·취소업무 등에 관한 사항	특별법에 의한 법인 또는 단체	○			
		민법, 사회단체등록에 관한 법률에 의한 법인 또는 단체		○		
		법인 등의 설립 등록				○
		기타 사항				○
14	산하기관·단체의 업무에 대한 지시·감독에 관한 사항	정관 및 내부규정 등 제·규정의 제정 및 개폐	중요사항	○		
			일반사항		○	
			기타사항			○
		업무운영에 대한 사항	중요사항		○	
			질의회신			○
			기타사항			○
		예산·결산 승인 등 사항	중요사항	○		
			일반사항		○	
			기타사항			○
		기타관리·감독사항	중요사항		○	
			일반사항			○
			기타사항			○
15	금감위·증권위 등 안전 처리에 관한 사항	안전 작성	상정	○		
			사전협의			○
		의결사항의 통보				○
16	각종 위원회 운영 및 관리 등에 관한 사항	위원장이 위원장인 위원회	중요사항	○		
			일반사항		○	
			기타사항			○
		부위원장이 위원장인 위원회	중요사항		○	
			일반사항		○	
			기타사항			○
		국장이 위원장인 위원회	중요사항		○	
			일반사항			○
			기타사항			○

번호	단 위 사 무 명			위원장	전 결 권 자		
					부위원장	국장	과장
17	복무관리	국내출장	상임위원 이상	○			
			국장 이상		○		
			과장 이상			○	
			4급(복수직)이하				○
		국외출장	국장 이상	○			
			과장 이상		○		
			4급(복수직), 5급			○	
			6급 이하				○
		휴가, 조퇴, 외출	부위원장	○			
			국장 이상		○		
			과장 이상			○	
			4급(복수직)이하				○
		초과근무	5급 이하				○
		각종, 근무조편성·명령	국장 이상		○		
			과장 이상			○	
			4급(복수직)이하				○
		자문위원, 고문 변호사	위촉·해촉 등	○			
			기타 사항				○
18	사무분장 조정	실·국내 각과간 사무분장				○	
		과내 사무분장					○
19	예산집행에 관한사항	중요사항				○	
		일반사항					○
20	간행물 발간	기본계획 수립	신규발간	중요사항		○	
				일반사항			○
		정기발간					○
		자료의 수집보완					○
21	위원장 표창 등	기본계획 수립			○		
		공적심사 및 표창상신				○	
		일반사항					○
		기타사항					○

번호	단 위 사 무 명		위원장	전 결 권 자		
				부위원장	국장	과장
22	민원사무처리	정책수립에 관련된 사항		○		
		다수인 민원 등 중요사항			○	
		일반 민원에 관한 사항				○
		이첩 또는 중간회보				○
		반복 또는 주소불명, 익명으로 제출되는 민원 처리				○
		인터넷 등 온라인으로 접수되는 단순 사항				○
23	보안업무	보안업무 세부시행계획의 수립			○	
		비밀보관 및 파기				○
		비밀문서 재분류	재분류 조정			○
			재분류 요청			○
			재분류 통보			○
		보안교육				○
		기타 보안에 관한 사항				○
24	용역수행 등에 관한 사항	기본계획 수립			○	
		추진상황 관리	중간점검			○
			최종보고			○
		기타 사항				○
25	정보공개	정보공개 결정	중요사항		○	
			일반사항			○
		공개·비공개 결정 통지				○
		정보공개 관리				○
26	기록물관리	기록물의 분류에 관한 사항				○
		생산절차에 관한 사항	보존기간			○
			공개·비공개			○
		생산문서의 관리				○
		접수문서의 관리				○

번호	단 위 사 무 명			위원장	전 결 권 자		
					부위원장	국장	과장
27	소송 관련 업무	제기 및 종결사실의 보고	중요사항			○	
			일반사항				○
		소송수행자 및 대리인 선정					○
		소송 진행사실의 보고					○
		소송비용 결정 및 신청					○
28	행정심판에 관한 사항	재결	중요사항			○	
			일반사항				○
		결과 통보					○

2. 홍보관리관

2-1 정책홍보팀

번호	단 위 사 무 명		위원장	전 결 권 자		
				부위원장	국장	과장
1	시책홍보에 관한 사항	중요정책 관련사항	○			
		일반적 업무사항			○	
		기타사항				○
2	주간보도계획 수립 및 보도					○
3	홍보 업무협조(유관기관·실무부서)에 관한 사항					○
4	국정 홍보 보고사항	중요사항		○		
		일반사항			○	
		기타사항 (사전협의)				○
5	홈페이지	홈페이지 구축 및 개선작업(용역관리)				○
		홈페이지 운영·관리				○
6	대언론 협력	오보 및 왜곡보도 대응			○	
		건전비판 수용				○
		언론매체 모니터링				○
7	온라인홍보	국정브리핑 금감위 뉴스사이트 관리				○
		금감위 블로그 관리(포털사이트)				○
		국정홍보처 블로그 관리(news.go.kr)				○
		기타 다양한 뉴미디어를 통한 홍보				○
8	홍보관리	홍보협의회 운영			○	
		홍보실무협의 운영				○
		정책홍보 성공·실패 사례 관리				○
		산하단체와의 협력 홍보 관리				○
9	홍보전문성 제고	홍보전문성 제고를위한 교육				○

3. 기획행정실

3-1 혁신행정과

번호	단 위 사 무 명		위원장	전 결 권 자		
				부위원장	실장	과장
1	혁신관리	기본계획수립·총괄	○			
		추진실적점검·	정기점검		○	
		관리·평가	수시점검			○
		기타사항				○
2	주요업무 자체 평가	주요업무시행계획 수립		○		
		추진실적점검·	정기점검		○	
		관리·평가	수시점검			○
		기타 사항				○
3	임 용	3급이상 공무원, 상임 및 비상임 위원의 임·면등 임용제청	○			
		4급이하 공무원 임용·임용제청		○		
		기능직 공무원의 임면			○	
		사전전보	과장이상	○		
			4-7급	○		
			기능직		○	
		복수직 4급이하 공무원의 실국내 전보 (해당 국장이 기획행정실장에게 요청)			○	
		승진후보자 명부 확정 및 조정	5·6급	○		
			7급			○
			기능직			○
		호봉승급				○
		회계관계공무원의 임면				○
		각종 인사발령 통지				○
		인사발령 대장관리				○

번호	단 위 사 무 명			위원장	전 결 권 자			
					부위원장	실장	과장	
4	관인관리	관인 교부 신청					○	
		관인 등록 및 공고					○	
		관인의 재교부 및 폐기 신청					○	
		관인 관수					○	
5	상 별	포 상	포상추천		○			
			타기관 추천 동의				○	
			기타 사항				○	
		징계요구	5급 이상	○				
			6급 이하		○			
			통보 등 기타사항				○	
6	교육훈련	국 외 교 육 훈련 추천· 파견	과장이상	○				
			4·5급		○			
			6급 이하			○		
		국 내 교 육 훈련 추천· 파견	장기 (1월이상)	과장이상	○			
				4·5급		○		
				6급이하			○	
			단기 (1월이하)	국장이상		○		
				과장이상			○	
				4·5급이하				○
7	파 견	국내외기관, 연 구소, 국제기구 등 파견	과장이상	○				
			4급(복수직)이하		○			
		관련기관직원의 파견근무요청	파견협의					○
			기타사항					○
8	직장훈련	기본계획수립				○		
		세부집행계획 수립 및 실시					○	
		실시 결과 점검 평가					○	

번호	단 위 사 무 명		위원장	전 결 권 자		
				부위원장	실장	과장
9	인사 기타	인사기록 관리				○
		인사통계 관리				○
		재·퇴직증명서 발급				○
		공무원증 발급				○
		신원조회				○
		관용여권 관리				○
		일용직 공무원 채용				○
		기타 인사사항				○
10	전자인사운영 시스템	운영 및 관리				○
11	복 무	당직명령 및 변경				○
		당직점검 및 지도관리				○
		토요전일근무조 편성·명령				○
12	조직 및 정원 관리	기구 설치 및 직제 개정	○			
		보조기관간	4·5급	○		
		정원조정	6급이하		○	
		기타 사항				○
13	자금관리	자금배정계획				○
		지출한도액 배정요구				○
		지출한도액 재배정				○
14	세입세출 결산서	결산보고서 작성·제출				○
15	계약업무	계약의 체결				○
		계약실적 관리				○
		경쟁입찰 및 수의계약의 승인에 관한 사항				○
		공사 및 납품실적 증명서 발급				○
16	물품관리	물품수급계획				○
		불용결정 및 처분				○
		재물조사 및 재물조정				○
		기타 물품관리 사항				○

번호	단 위 사 무 명		위원장	전 결 권 자		
				부위원장	실장	과장
17	국유재산	국유재산 취득·처분 등 관리				○
18	국가채권	국가채권 등 관리				○
19	세입사무	과징금 징수 및 관리				○
		기타 일반사항				○
20	일 반 회 계 및 예산집행에 관한 사항	중요사항			○	
		일반사항				○
		기타사항				○
21	보수업무	보수정산 및 지급				○
		각종수당 정산 및 지급				○
		일용임금 정산 및 지급				○
		공무원연금, 국민연금 업무				○
		건강보험, 고용보험 업무				○
		연가보상 정산 및 지급				○
		연말정산				○
		각종 소득증명서 발급				○
22	맞춤형 복지 운영 및 건강관리	운영지침 수립		○		
		보험사 선정 및 각종 복지계약				○
		비용지급 등 기타 사항				○
		임대주택 입주자 선정 및 추천				○
		건강검진 계획수립 및 운영				○
		건강관리 관련 대책 수립 및 운영				○
23	비상계획 업무	충무계획	계획수립	○		
			부분수정 및 보완·조정		○	
			자료제출 및 수집			○
		정부연습 계획	기본계획수립	○		
			실시계획		○	
			종합강평			○
		자체연습계획				○
		전시대비 법령 및 규정	정책사항	○		
			일반사항			○
24	중점관리대 상업체 관리	중점관리대상업체 지정·해제	○			
		중점관리대상업체 관리				○

번호	단 위 사 무 명			위원장	전 결 권 자			
					부위원장	실장	과장	
25	보안업무	보안업무	기본계획 수립		○			
			세부시행계획				○	
			심사분석				○	
		보안 지도점검	계획 수립				○	
			실시 및 운영				○	
			결과보고				○	
		보안산하기관 지정			○			
		산하기관 업무지도						○
		음어자재 운용						○
		비밀문건 재분류						○
		분기별 비밀소유 현황보고						○
		비밀보관 및 파괴						○
		비밀문서 외주발간 통제						○
		비밀취급인가(Ⅱ, Ⅲ급)						○
		기타 보안업무 일반사항						○
26	예비군 및 민방위대 관리업무						○	
27	감사업무	기본계획 수립		○				
		실시계획 및 실지감사	중요사항			○		
			일반사항				○	
		감사유관기관 업무협약					○	
		감사요원 교육·훈련					○	
		감사정보 수집관리					○	
		감사자료 통계관리					○	
		자 체 감 사 결 과 처분요구	중요사항	○				
			기타사항				○	
		감사원감사결과 처분요구	중요사항	○				
			일반사항				○	
기타사항					○			

번호	단 위 사 무 명		위원장	전 결 권 자		
				부위원장	실장	과장
28	사정, 부패 방지 및 공 직기강업무	기본추진계획수립 및 종합분석평가	○			
		중요사항			○	
		일반사항				○
		자료취합 및 기타과제 추진				○
29	진정 및 비 위 사 항 의 조사처리	중요사항		○		
		일반사항				○
		이첩처리				○
		기타사항				○
30	감 사 관 련 통계 및 비위 사항 자료	비위요인 분석평가		○		
		감사통계 작성유지				○
31	재산등록업무	재산등록(신고)접수				○
		재산등록(변경신고 포함)기간 연장허가				○
		재산등록사항의 심사	중요사항		○	
			일반사항			○
		공직자 윤리위 원회 자료제출	중요사항		○	
			일반사항			○
		재산등록의무자 신상변동				○
		관계기관에 대한 자료요청				○
		재산등록 현황 보고				○
		재산등록서류 열람·복사 승인				○
32	공직자 선물 신고에 관한 사항	선물의 접수				○
		선물의 이관·반송				○
		선물관리 대장 관리				○

번호	단 위 사 무 명	위원장	전 결 권 자		
			부위원장	실장	과장
33	퇴직공직자 취업제한에 관한 사항	취업승인·확인 검토		○	
		산하기관 취업제한 검토			○
		취업자 현황 관리			○
		기타사항			○
34	병역사항 신고	병역사항 신고서 접수			○
		신고기간 연장승인 및 통보			○
		신고 및 신상변동사항 통보			○
		병역증명서 발급 요청			○
35	행정제도 개선	대상과제 선정 및 접수		○	
		내부 검토			○
		제도개선 추진현황관리			○
36	기록물 관리	기본계획 수립		○	
		분류 기준표 관리			○
		생산현황 취합·통보			○
		수집·평가·분류·폐기			○
		기록관리시스템 운영			○
		중요기록물의 이중 보존			○
		문서고 관리			○
		행정자료 및 도서 관리			○
37	정보공개	기본계획 수립		○	
		통합정보공개시스템 총괄			○
		정보공개심의회 운영			○
		운영실태 자체평가			○
		정보공개 교육			○
38	자체제안 제도	기본계획 수립		○	
		제안제도 운영			○
39	보고·협조 실시	정기보고·협조심사 관리			○

번호	단 위 사 무 명			위원장	전 결 권 자		
					부위원장	실장	과장
40	민원사무관리	민원제도개선	기본계획 수립		○		
			세부시행계획수립			○	
			추진실적 관리				○
		민원상담 교육					○
		민원관련 제도의 개선발굴					○
		민원 통계관리					○
41	기타 서무 관련업무	차량관리					○
		임차청사 및 시설관리					○
		각종 행사 관련 추진					○

3-2 기획과

번호	단 위 사 무 명			위원장	전 결 권 자		
					부위원장	실장	과장
1	각종 정책 의 수립· 조정	각종 정책·계획의 수립 및 조정		○			
		조정안 작성	중요사항			○	
			기타사항				○
2	주요업무 계획의 수립·조정	연간 업무계획	기본계획 수립	○			
			세부계획 수립			○	
			집행점검				○
		월간 업무계획	수립·조정				○
			집행 점검				○
		주간 업무계획	수립·조정				○
			집행점검				○
3	국회업무	국회 상임위 보고	중요사항	○			
			기타사항				○
		자료제출	중요사항			○	
			기타사항				○
		서면답변서 제출	중요사항	○			
			기타사항				○
		국정감사 준비	업무보고	○			
			행사준비등 기타 사항				○
		국회정보공개코너 운영					○
		국회대외활동	중요사항			○	
			기타사항				○

번호	단 위 사 무 명		위원장	전 결 권 자		
				부위원장	실장	과장
4	당정회의	중요사항	○			
		일반사항			○	
		기타사항				○
5	경제정책조정회의 각종 경제 장·차 관 회의 등	관련 안건의 검토	중요사항	○		
			일반사항		○	
			기타사항			○
		일반사항				○
		기타사항				○
6	각종 금융감독 및 금융지원관계 대외회의 업무	총리소속 기관장회의, 중소기업특별위원회 등	중요사항	○		
			일반사항			○
			기타사항			○
7	규제개혁업무	기본정책 수립 · 총괄		○		
		관계부처 협의	중요사항		○	
			기타사항			○
		규제등록				○
8	대외협조 요청사항	중요사항			○	
		기타사항				○
9	정보의제관리	의제화 확정	중요사항		○	
			일반사항			○
		의제 점검 및 관리				○
10	국정모니터링 시스템	정보관리				○
		지표추가 등 중요사항				○
		지표점검 및 관리				○
		기타 타과 정보관리				○

번호	단 위 사 무 명		위원장	전 결 권 자			
				부위원장	실장	과장	
11	금융업 패널	안건 작성 등 중요사항			○		
		패널회의 운영	일반사항			○	
			기타사항			○	
12	예산편성	예산편성 및 요구	○				
		이체, 이월 및 이·전용			○		
		자체전용				○	
		예산의 배정 요구 및 재배정				○	
		기타 예비비 등 운용사항	중요사항			○	
			일반사항				○
13	문서·기록물 관리					○	
14	기타 기획관련 업무	일반사항				○	
		기타사항				○	

3-3. 국제협력과

번호	단 위 사 무 명		위원장	전 결 권 자		
				부위원장	실장	과장
1	금융감독에 대한 대외협력업무에 관한 사항	중요사항	○			
		일반사항				○
2	국제금융감독기구(BIS,IOSCO, IAIS등)와의 금융감독 관련 업무 협의에 관한 사항	중요사항			○	
		일반사항				○
3	외국 금융감독기구와의 업무협약에 관한 사항	중요사항			○	
		일반사항				○
4	국제금융 감독규범에 관한 사항	중요사항		○		
		일반사항				○
5	국제협력 금융감독에 관한 국제홍보업무의 기획·조정	중요사항		○		
		일반사항				○
6	외국 금융감독제도에 관한 조사·연구	일반사항				○
		기타사항				○
7	금융감독에 대한 대외협력업무의 총괄·조정	중요사항			○	
		일반사항				○
8	금융중심지의 조성발전에 대한 업무지원에 관한 사항	중요사항			○	
		일반사항				○
9	WTO·FTA 등 국제협상에 관한 사항	중요사항	○			
		일반사항				○

번호	단 위 사 무 명		위원장	전 결 권 자		
				부위원장	실장	과장
10	부내 정보화 기본계획 수립에 관한 사항	중요사항			○	
		일반사항				○
11	정보시스템 유지 및 관리에 관한 사항	중요사항				○
		일반사항				○
12	정보화사업 추진 및 관리에 관한 사항	중요사항			○	
		일반사항				○
13	주요 정보통신 기반시설 보호계획 수립	기반보호위원회에 관한 사항	○			
		실무위원회에 관한 사항		○		
		기타 일반 행정에 관한 사항				○
14	행정 정보화 부내 개인정보보호 관련 계획 수립·시행에 관한 사항	중요사항				○
		일반사항				○
15	부내 정보시스템의 정보보안 관련 업무에 관한 사항	중요사항				○
		일반사항				○
16	지식관리활성화 추진계획수립 및 운영지침 개정, 포상 등에 관한 사항	중요사항			○	
		일반사항				○
17	위원회내 정보화 예산에 대한 사전 검토 및 조정에 관한 사항	일반사항				○
		기타사항				○
18	위 업무에 관련된 사항으로서 내부 기관간 업무 협조	일반사항				○
		기타사항				○

3-4. 의사운영팀

번호	단 위 사 무 명		위원장	전 결 권 자		
				부위원장	실 장	팀 장
1	위원회 의사 일정 수립	위원회 의사일정의 수립 및 변경				○
		의안번호 부여 및 관리				○
		위원회 회의 개최사실의 대내·외 통보 및 의안 송부				○
2	위원회의 기록·관리	금융감독위원회 의결서·의사 록 작성	○			
		증권선물위원회 의결서·의사 록 작성		○		
		합동간담회 일지 작성		○		
		금융감독위원회 의결서·의사 록 보존				○
		증권선물위원회 의결서·의사 록 보존				○
		합동간담회 일지의 보존				○
		위원회 요구사항 추진상황 보고		○		
		위원회 심의·의결사항 송부				○
		위원회 요구사항 송부				○
		위원회 안전관리시스템 운영				○
3	위원회 관련 자료의 대외 제출	위원회 의사록 대외 제출	중요사항		○	
			일반사항			○
		간담회일지 등의 대외 제출	중요사항		○	
			일반사항			○
4	기타 위원장이 의사운영에 관하여 지시하는 사항	중요사항	○			
		일반사항				○

4. 감독정책1국

4-1 감독정책과

번호	단 위 사 무 명		위원장	전 결 권 자		
				부위원장	국 장	과 장
1	금융감독 업무의 기획	기본계획 수립	○			
		세 부 집행계획			○	
		중요사항				○
		일반사항				○
		집행점검 및 일반사항				○
		기타사항				○
	금융감독업무의 총괄·조정·협의	타기관	○			
		중요사항				○
		일반사항				○
		위원회내			○	
		중요사항				○
2	금융감독·검사 제재관련 제도의 개선에 관한 사항	기본계획 수립	○			
		세 부 집행계획			○	
		중요사항				○
		일반사항				○
		집행점검 및 일반사항				○
		기타사항				○
	금융그룹의 감독에 관한 사항	기본계획 수립	○			
		세 부 집행계획			○	
		중요사항				○
		일반사항				○
		집행점검 및 일반사항				○
4	금융지주회사 관련 인·허가 업무에 관한 사항	중요사항	○			
		일반사항				○
		인·허가 통보				○
		기타사항				○
	금융지주회사 관련 감독에 관한 사항	기본계획 수립	○			
		세 부 집행계획			○	
		중요사항				○
		일반사항				○
		집행점검 및 일반사항				○
5	금융시장에 대한 건전성 및 공정성 제고를 위한 감독에 관한 사항	기본계획 수립	○			
		세 부 · 집			○	
		중요사항				○
		일반사항				○
		집행점검 및 일반사항				○
		기타사항				○

번호	단 위 사 무 명				위원장	전 결 권 자		
						부위원장	국 장	과 장
6	경제상황점검회의 · 금융상황점검회의	안전작성	중요사항		○			
			일반사항				○	
			기타사항					○
		주요사항협의 · 조정	타 기관	중요사항		○		
				일반사항				○
			위원회내	중요사항			○	
				일반사항				○
7	금융정책협의회	기타사항					○	
		중요사항			○			
		일반사항					○	
		기타사항					○	
8	금융구조조정 지원에 관한 사항	기본계획		○				
		세부 · 집행계획	중요사항			○		
			일반사항				○	
		기타사항					○	
	금융구조조정 지원실적 점검	중요사항				○		
		일반사항					○	
		기타사항					○	
	금융구조조정 지원업무의 협의 · 조정에 관한 사항	타 기관	중요사항	○				
			일반사항				○	
		위원회내	중요사항			○		
			일반사항				○	
기타사항					○			
기타 금융구조조정 지원업무에 관한 사항	중요사항				○			
	일반사항					○		
	기타사항					○		
9	금융기관의 겸영업무 인 · 허가 관련 총괄 · 조정에 관한 사항	중요사항			○			
		일반사항					○	
		기타사항					○	
10	한국자산관리공사의 업무감독에 관한 사항	기본계획 수립		○				
		세부 집행계획	중요사항			○		
			일반사항				○	
		집행점검 및 일반사항					○	
기타사항					○			
11	기업구조조정 지원업무에 관한 사항	기본계획수립		○				
		세부 집행계획	중요사항			○		
			일반사항				○	
		집행점검 및 일반사항					○	
기타사항					○			

번호	단 위 사 무 명		위원장	전 결 권 자			
				부위원장	국 장	과 장	
	기업구조조정 지원실적 점검	중요사항		○			
		일반사항				○	
		기타사항				○	
	기업구조조정 지원업무의 협의·조정에 관한 사항	타기관	중요사항	○			
			일반사항				○
		위원회내	중요사항			○	
			일반사항				○
		기타사항				○	
	기타 기업 구조조정 지원업무 에 관한 사항	중요사항			○		
		일반사항				○	
		기타사항				○	
12	금융범죄 방지를 위한 금융감 독업무에 관한 사항	기본계획수립		○			
		세 부 집행 계획	중요사항			○	
			일반사항				○
		집행점검 및 일반사항				○	
		기타사항				○	
13	재정경제부 등 관련부처와의 법령협의 총괄·조정	중요사항		○			
		일반사항				○	
		기타사항				○	

4-2 은행감독과

번호	단 위 사 무 명		위원장	전 결 권 자		
				부위원장	국장	과장
1	은행업·신탁업·신용 정보업 관련 인·허가 업무에 관한 사항	중요사항	○			
		일반사항				○
		인·허가 통보 (외국은행 국내지점 등 포함)				○
		관보게재 의뢰				○
		기타사항				○
2	은행업·신탁업·신용 정보업의 감독에 관 한 사항	기본계획 수립	중요사항	○		
			일반사항		○	
		세부·집행계획 수립				○
		집행점검 및 일반사항				○
		기타사항				○
3	은행업·신탁업·신용 정보업 관련 조사· 연구	중요사항			○	
		연구의뢰				○
		기타사항				○
4	은행업·신탁업의 구조조정 지원에 관한 사항	중요사항		○		
		일반사항			○	
		기타사항				○
5	농업협동조합중앙회 등 의 신용사업부문의 감 독에 관한 사항	기본계획 수립	중요사항		○	
			일반사항		○	
		세부·집행계획 수립				○
		집행점검 및 일반사항				○
		기타사항				○

번호	단 위 사 무 명	위원장	전 결 권 자		
			부위원장	국장	과장
6	한국산업은행·한국수출입은행 및 중소기업은행에 대한 경영건전성 감독에 관한 사항	기본계획 수립	중요사항	○	
			일반사항		○
		집행점검 및 일반사항			○
		기타사항			○
7	외국은행 국내지점의 감독에 관한 사항	기본계획 수립	중요사항	○	
			일반사항		○
		집행점검 및 일반사항			○
		기타사항			○
8	한국주택금융공사의 건전성 감독에 관한 사항	기본계획 수립	중요사항	○	
			일반사항		○
		세부·집행계획 수립			○
		집행점검 및 일반사항			○
		기타사항			○
9	금융기관의 신용공여 감독 정책 수립에 관한 사항	기본계획 수립	중요사항	○	
			일반사항		○
		세부·집행계획 수립			○
		집행점검 및 일반사항			○
		기타사항			○
10	금융기관의 신용공여상황에 대한 점검·분석	중요사항		○	
		일반사항			○
		기타사항			○
11	금융기관의 여신 관행 개선	중요사항		○	
		일반사항			○
		기타사항			○
12	기타 관련 금융기관 감독에 관한 사항	중요사항			○
		일반사항			○
		기타사항			○

4-3 비은행감독과

번호	단 위 사 무 명	위원장	전결권자		
			부위원장	국장	과장
1	상호저축은행업·상호금융업·여신전문금융업의 인·허가 업무에 관한 사항	중요사항 ○			
		일반사항			○
		기타사항			○
2	상호저축은행업·상호금융업·여신전문금융업의 감독에 관한 사항	기본계획 수립	○		
		세부·집행계획			○
		기타사항			○
3	상호저축은행업·상호금융업·여신전문금융업의 구조조정에 관한 업무	기본계획 수립	○		
		세부·집행계획		○	
		기타사항			○
4	상호저축은행중앙회·여신전문금융협회 등 유관단체의 감독에 관한 사항	기본계획 수립		○	
		세부·집행계획			○
		기타사항			○
5	유사금융업의 감독에 관한 사항	기본계획 수립		○	
		세부·집행계획			○
		기타사항			○
6	기타 관련 금융기관감독에 관한 사항	일반사항			○
		기타사항			○

4-4 복합금융감독과

번호	단 위 사 무 명		위원장	전 결 권 자		
				부위원장	국 장	과 장
1	복합금융 감독의 총괄·조정	기본계획 수립	○			
		세 부 집행계획	중요사항		○	
			일반사항			○
		집행점검 및 일반사항				○
		기타사항				○
2	외국환 업무의 건전성 감독에 관한 사항	기본계획 수립	○			
		세 부 집행계획	중요사항		○	
			일반사항			○
		집행점검 및 일반사항				○
		기타사항				○
3	전자금융업의 허가·등록에 관한 사항	중요사항		○		
		일반사항				○
		허가·등록 통보				○
		기타사항				○
	전자금융업의 감독에 관한 사항	기본계획 수립	○			
		세 부 집행계획	중요사항		○	
			일반사항			○
		집행점검 및 일반사항				○
4	금융시장의 상황 및 동향 점검에 관한 사항	기본계획 수립	○			
		세 부 · 집 행 계획	중요사항		○	
			일반사항			○
		집행점검 및 일반사항				○
		기타사항				○
5	기업자금조달상황의 점검 및 분석	중요사항		○		
		일반사항				○
6	1~5호와 관련된 사항에 대한 조사·연구					○
7	기타 복합금융과 소관 감독에 관한 사항	중요사항			○	
		일반사항				○
		기타사항				○

5. 감독정책2국

5-1 증권감독과

번호	단 위 사 무 명		위원장	전 결 권 자		
				부위원장	국장	과장
1	증권업·선물업·신용평가업 및 종합금융업의 인·허가업무에 관 한 사항	중요사항	○			
		일반사항				○
		기타사항				○
	증권·선물업·신용평가업· 종합금융업의 감독 및 구조조정 지원에 관한 사항	기본계획수립	○			
		세 부 집행계획	중요사항		○	
			일반사항			○
2	유가증권의 발행·유통 등 자본 시장 감독에 관한 사항	기타사항				○
		기본계획수립	○			
		세 부 집행계획	중요사항		○	
			일반사항			○
3	기업공시 감독에 관한 사항	기타사항				○
		기본계획수립	○			
		세 부 집행계획	중요사항		○	
			일반사항			○
4	파생금융상품의 감독에 관한 사항	기타사항				○
		기본계획수립	○			
		세 부 집행계획	중요사항		○	
			일반사항			○
5	자산유동화증권의 발행·유통 의 감독에 관한 사항	기타사항				○
		기본계획수립	○			
		세 부 집행계획	중요사항		○	
			일반사항			○
6	한국증권선물거래소의 감독에 관한 사항	기타사항		○		
		기본계획수립				
		세부·집 행계획	중요사항			○
			일반사항			○
		기타사항				○

번호	단 위 사 무 명		위원장	전 결 권 자		
				부위원장	국장	과장
7	증권예탁결제원·증권금융회사 및 한국증권업협회 등 증권유관 기관의 감독에 관한 사항	기본계획수립		○		
		세 부 · 집행계획	중요사항			○
			일반사항			○
		기타사항				○
8	증권·선물 감독과 관련된 사항에 대한 조사· 연구					○
9	기타 증권업 등의 감독에 관한 사항	중요사항			○	
		일반사항				○
		기타사항				○

5-2 보험감독과

번호	단 위 사 무 명		위원장	전 결 권 자		
				부위원장	국장	과장
1	보험업의 인·허가업무에 관한 사항	중요사항	○			
		일반사항				○
		기타사항				○
	보험업의 감독 및 구조조정 지원에 관한 사항	기본계획 수립	○			
		세 부 집행계획			○	
		중요사항 일반사항				○
2	생명보험협회, 손해보험협회, 화재보험협회, 보험개발원 등 유관단체의 감독에 관한 사항	기타사항				○
		기본계획 수립		○		
		세 부 집행계획			○	
		중요사항 일반사항				○
3	공영보험·공제사업 등 유사보험업의 감독에 관한 사항	기타사항				○
		기본계획 수립		○		
		세 부 집행계획			○	
		중요사항 일반사항				○
4	보험감독과 관련된 사항에 대한 조사·연구					○
5	기타 보험업 감독에 관한 사항	일반사항				○
		기타사항				○

5-3 자산운용감독과

번호	단 위 사 무 명		위원장	전 결 권 자		
				부위원장	국장	과장
1	자산운용업의 인·허가업무에 관한 사항	중요사항	○			
		일반사항				○
		기타사항				○
	자산운용업의 감독 및 구조조정 지원에 관한 사항	기본계획수립	○			
		세부 집행 계획	중요사항		○	
			일반사항			○
		기타사항				○
2	투자자문회사, 수탁회사, 판매회사 등 자산운용업 관련회사 등록에 관한 사항	중요사항			○	
		일반사항				○
		기타사항				○
	투자자문업, 수탁회사, 판매회사 등 자산운용업 관련회사 감독에 관한 사항	기본계획수립		○		
		세부 집행 계획	중요사항			○
			일반사항			○
		기타사항				○

번호	단 위 사 무 명		위원장	전 결 권 자		
				부위원장	국장	과장
3	퇴직연금 사업자 등록에 관한 사항	중요사항			○	
		일반사항				○
		기타사항				○
	퇴직연금 사업자 감독에 관한 사항	기본계획수립		○		
		세부·집행 계획	중요사항			○
			일반사항			○
		기타사항				○
4	자산운용협회 등 자산운용 유관기관의 감독에 관한 사항	기본계획수립		○		
		세부 집행계획	중요사항			○
			일반사항			○
		기타사항				○
5	자산운용 감독과 관련된 사항에 대한 조사·연구					○
6	기타 자산운용업 감독에 관한 사항	중요사항			○	
		일반사항				○

5-4 시장감독과

번호	단위사무명		위원장	전결권자		
				부위원장	국장	과장
1	증권선물조사업무 관련 정책의 수립	기본계획의 수립	○			
		세부·집행계획	중요사항	○		
			일반사항			○
		기타사항				○
2	회계업무 관련 정책의 수립	기본계획의 수립	○			
		세부·집행계획	중요사항		○	
			일반사항			○
		기타사항				○
3	불공정거래 조사의 기획·총괄·조정에 관한 사항	타기관	중요사항	○		
			일반사항			○
			기타사항			○
		위원회내	중요사항		○	
			일반사항			○
			기타사항			○
4	증권시장등의 불공정거래 조사 및 조사결과 조치에 관한 사항	중요사항		○		
		일반사항				○
		소송집행				○
		기타사항				○
5	공시자료의 허위 등에 대한 조사 및 조사결과 조치에 관한 사항	중요사항		○		
		일반사항				○
		소송집행				○
		기타사항				○
6	회계처리 위반에 대한 감리 및 감리결과 조치에 관한 사항	중요사항		○		
		일반사항				○
		소송집행				○
		기타사항				○

번호	단위사무명		위원장	전결권자		
				부위원장	국장	과장
7	불공정거래조사와 관련된 국내·외 기관과의 업무협조에 관한 사항	국외기관	중요사항	○		
			일반사항			○
			기타사항			○
		국내기관	중요사항		○	
			일반사항			○
			기타사항			○
8	증권선물거래소가 외국 거래소와 심리·감리 정보 교환시 사전승인에 관한 사항	중요사항			○	
		일반사항				○
9	회계기준 및 외부감사 기준의 제정·개정에 관한 사항	중요사항			○	
		일반사항				○
		기타사항				○
10	한국회계기준원의 감독에 관한 사항	기본계획수립			○	
		세부·집행계획	중요사항			○
			일반사항			○
		기타사항				○
11	증권선물조사, 공시심사 및 회계감독 업무관련 제도연구	중요사항			○	
		일반사항				○
		기타사항				○
12	기타 불공정거래조사 및 회계 감독에 관한 사항	중요사항			○	
		일반사항				○
		기타사항				○

2. 최대주주 변경, 제3자배정 유상증자 공시한 유가증권 시장, 코스닥시장 상장기업과 관련하여

- 2003년-2007년.7월말 연도별 공시건수
- 2006년-2007년8월 10일 기간동안 공시기업, 공시내용

□ 최대주주 변경, 제3자배정 유상증자 연도별 공시건수(2003-2007.7말)

(단위 : 건)

연도	최대주주변경		제3자배정유상증자		계	
	유가증권	코스닥	유가증권	코스닥	유가증권	코스닥
2003	217	288	86	128	303	416
2004	165	303	54	99	219	402
2005	109	251	42	193	151	444
2006	112	282	62	284	174	566
2007.7.	62	239	36	228	98	467

- 최대주주변경 공시기업 현황 및 제3자배정 유상증자 공시기업 현황은 붙임1, 2와 같습니다.

(붙임1)

최대주주변경 공시기업 현황(2003-2007.7.31.)

법인구분(현재)	회사명	공시일자	공시내용	자회사명(자회사공시의경우)	변경전(최대주주또는주요주주명)	변경후(최대주주또는주요주주명)
코스닥상장	에이엠아이씨	20030104	최대주주또는주요주주변경		트윈스파워M&A사모펀드	
코스닥상장	블루코드테크놀로지	20030106	최대주주또는주요주주변경		성신우	
코스닥상장	서울신용평가정보	20030109	최대주주또는주요주주변경		왕의권외 4인	(주)에스비파트너스
주권상장	반월	20030110	최대주주또는주요주주변경		서상근	서재희
코스닥상장	케이앤컴퍼니	20030110	최대주주또는주요주주변경		노창환 외 4명	김진호
주권상장	AP우주통신	20030114	최대주주또는주요주주변경		(주)이라이프네트웍	AP위성산업(주)
주권상장	페이퍼코리아	20030115	최대주주또는주요주주변경		두우엘기영구조조정투자조합 제1호외 1개업체	(주)버추얼텍
코스닥상장	바론스	20030116	최대주주또는주요주주변경		아시아캐릭터홀딩스	
주권상장	고려산업	20030117	최대주주또는주요주주변경			김성진(주요주주)
코스닥상장	대웅화학	20030118	최대주주또는주요주주변경		대웅재단 외 7인	왕재승 외 6인
코스닥상장	코아정보시스템	20030123	최대주주또는주요주주변경		박형준	홍진석
코스닥상장	휴먼테크리아	20030123	최대주주또는주요주주변경		정영근외 5인	최대주주: 정규수외 1인
주권상장	동원산업	20030124	최대주주또는주요주주변경		김남구외 8인	동원에터프라이즈외 4인
코스닥상장	대양제지공업	20030124	최대주주또는주요주주변경			권영
주권상장	금양	20030127	최대주주또는주요주주변경		정현철	오형직
주권상장	대우인터내셔널	20030127	최대주주또는주요주주변경		두산중공업(주)	두산중공업(주)
코스닥상장	도너츠미디어	20030127	최대주주또는주요주주변경			주진천
코스닥상장	엔이씨	20030127	최대주주또는주요주주변경		정영호	구원희
코스닥상장	코미코	20030127	최대주주또는주요주주변경			정소영
주권상장	참앤씨	20030128	최대주주또는주요주주변경		신프트뱅크인베스트먼트 투자6호조합	
코스닥상장	씨엠에스	20030128	최대주주또는주요주주변경		한국기술투자(주)	
주권상장	STX	20030129	최대주주또는주요주주변경		주식회사 텔콤	강덕수
주권상장	한진	20030129	최대주주또는주요주주변경		주식회사 한진중공업 외 13인	정석기업 주식회사 외 13인
코스닥상장	에이엠아이씨	20030129	최대주주또는주요주주변경		트윈스밸런스M&A사모펀드	R&A J HOLDINGS LIMITED
코스닥상장	영인프런티어	20030129	최대주주또는주요주주변경		이철호외 1인	상화기업(주)
주권상장	월신소재	20030130	최대주주또는주요주주변경		농업활동조합중앙회	김재경
주권상장	한진중공업	20030130	최대주주또는주요주주변경			조남호
코스닥상장	이수유비케어	20030130	최대주주또는주요주주변경		(주)인성티에스외 4인	김진태 외 4인
주권상장	현대페인트공업	20030204	최대주주또는주요주주변경		구상양	김정희
코스닥상장	아이디스	20030204	최대주주또는주요주주변경		유니버설원크퍼레이션	

법인구분(원재)	회사명	공시일자	공시내용	자회사명(자회 사공시의경우)	변경전(최대주주또는주요주주명)	변경후(최대주주또는주요주주명)
코스닥상장	현대아이티	20030204	최대주주또는주요주주변경		(주)하이닉스반도체	(주)삼보정보통신 (주)지비시너웍
코스닥상장	서한	20030205	최대주주또는주요주주변경		거버넌스M&A사모펀드 3호	
주권상장	서울도시가스	20030207	최대주주또는주요주주변경		김영민외 17인	서울도시개발주식회사외 17인
주권상장	서울도시가스	20030207	최대주주또는주요주주변경		김영민외 17인	서울도시개발주식회사외 17인
코스닥상장	스타맥스	20030212	최대주주또는주요주주변경		황경호외 5인	이호상
코스닥상장	아이메카	20030212	최대주주또는주요주주변경		한중상호지속은행	김승찬
코스닥상장	에스엘에스캐피탈	20030212	최대주주또는주요주주변경		신용보증기금	(주)디자인리미트
코스닥상장	모이트	20030213	최대주주또는주요주주변경		최기열외 3인	김성수외 1인
코스닥상장	모티스	20030213	최대주주또는주요주주변경		아이모바일컴퓨팅(주)	김완수
주권상장	코리아데이터시스템스	20030214	최대주주또는주요주주변경		고정	(주)코니아테크놀러지
주권상장	페이퍼코리아	20030214	최대주주또는주요주주변경		두우엘기업구조조정투자조합 제1	
코스닥상장	한글과컴퓨터	20030218	최대주주또는주요주주변경		NEXGEN CAPITAL LIMITED	서울시스템(주)
주권상장	케이엠에이치	20030219	최대주주또는주요주주변경			강현승
주권상장	퍼스텍	20030219	최대주주또는주요주주변경		CNI구조조정조합제2호	후성물산(주)외 6인
주권상장	코리아데이터시스템스	20030220	최대주주또는주요주주변경			거버넌스M&A사모펀드사호
주권상장	코리아데이터시스템스	20030220	최대주주또는주요주주변경			거버넌스M&A사모펀드이호
코스닥상장	서한	20030220	최대주주또는주요주주변경		DF기업구조조정조합1호	씨엔아이구조조정3호 조합
코스닥상장	엠벤처	20030220	최대주주또는주요주주변경		신영증권(주) 외 3인	이흥순 외 5인
주권상장	고려산업	20030221	최대주주또는주요주주변경		김성진(주요주주)	
코스닥상장	서한	20030221	최대주주또는주요주주변경		씨엔아이구조조정3호 조합	(주)태왕
코스닥상장	쌍용건설	20030221	최대주주또는주요주주변경		쌍용양회공업(주)	
주권상장	한국개발금융	20030226	최대주주또는주요주주변경			Saloman brothers International Limited
코스닥상장	메디아나전자	20030227	최대주주또는주요주주변경		EL-PAO Venture Capital	세원텔레콤 외 2인
주권상장	광명전기	20030228	최대주주또는주요주주변경		크레디온(주)	이종학
코스닥상장	모라리소스	20030228	최대주주또는주요주주변경		우덕제외 1인	최재용
주권상장	LG	20030303	최대주주또는주요주주변경		㈜LGEI	㈜LG
주권상장	LG전자	20030303	최대주주또는주요주주변경		㈜LGEI	㈜LG
주권상장	LS산전	20030303	최대주주또는주요주주변경		(주)LGEI외 3인	(주)LG외 3인
주권상장	LG	20030304	최대주주또는주요주주변경		(주)LGEI	(주)LG
주권상장	LG	20030304	최대주주또는주요주주변경		(주)LGEI	(주)LG
주권상장	세안	20030304	최대주주또는주요주주변경		백류노믹스구조조정조합1호	임양진
주권상장	한신디엔피	20030304	최대주주또는주요주주변경		김 성 래	(주)아이브릿지
코스닥상장	엘지텔레콤	20030304	최대주주또는주요주주변경		(주)LGEI	(주)LG
주권상장	LG	20030305	최대주주또는주요주주변경		(주)LGEI	(주)LG
주권상장	엘지데이터콤	20030305	최대주주또는주요주주변경		(주)LGEI	(주)LG

법인구분(현재)	회사명	공시일자	공시내용	자회사명(지회사공시의경우)	변경전(최대주주또는주요주주명)	변경후(최대주주또는주요주주명)
주권상장	한국전기초자	20030305	최대주주또는주요주주변경		(주)LG	
코스닥상장	우영	20030305	최대주주또는주요주주변경		이호재	
주권상장	현대건설	20030306	최대주주또는주요주주변경		한국산업은행	
코스닥상장	우리기술투자	20030308	최대주주또는주요주주변경		이정훈	
코스닥상장	케이앤엔터테이먼트	20030308	최대주주또는주요주주변경		우리기술투자, 싸이버텍홀딩스 외3명	(주)비전텔레콤
주권상장	페이퍼코리아	20030310	최대주주또는주요주주변경		두우헬기입구조조정투자조합 제2호 (주요주주)	
코스닥상장	홀센타	20030311	최대주주또는주요주주변경			박춘경
주권상장	SIMPAC	20030312	최대주주또는주요주주변경		김기주	
주권상장	SK	20030312	최대주주또는주요주주변경		최태원 외 10명	SK C&C(주) 외 10명
코스닥상장	미주제강	20030312	최대주주또는주요주주변경		서울제일자유동화전문유한회사외2명	산업은행 외 2명
코스닥상장	현대아이티	20030312	최대주주또는주요주주변경		(주)하이닉스반도체	금호전기(주)
주권상장	신라교역	20030313	최대주주또는주요주주변경		박성형	박성형
주권상장	알앤엘바이오	20030313	최대주주또는주요주주변경		(주)쿠스코아이티	이규호
코스닥상장	서울전자통신	20030313	최대주주또는주요주주변경		(주)텔스상호저축은행	기보글로벌제1자유동화전문유한회사
코스닥상장	에스인포텍	20030313	최대주주또는주요주주변경		박종환	한빛전자통신
코스닥상장	에이치에스홀딩스	20030313	최대주주또는주요주주변경			주식회사 확산
코스닥상장	위지트	20030313	최대주주또는주요주주변경		김상철 외 1인	요네다 히로지
코스닥상장	한국기술투자	20030313	최대주주또는주요주주변경			해덕투자개발(주)
코스닥상장	한국신용평가정보	20030314	최대주주또는주요주주변경			Standard Pacific Capital LLC
주권상장	S&T중공업	20030315	최대주주또는주요주주변경		부실채권정리기금	(주) 삼성
주권상장	S&T중공업	20030315	최대주주또는주요주주변경			CNI기업구조조정조합4호
주권상장	S&T중공업	20030315	최대주주또는주요주주변경			거버너스M&A&A사모펀드2호
주권상장	S&T중공업	20030315	최대주주또는주요주주변경			거버너스M&A&A사모펀드3호
주권상장	S&T모터스	20030317	최대주주또는주요주주변경		조옥래 외 2인	(주)월드앤퍼스트기업구조조정전문회사 외 1
주권상장	한창	20030317	최대주주또는주요주주변경		(주)아이즈비전	(주)서울보증보험
코스닥상장	하이델SNT	20030317	최대주주또는주요주주변경			조옥래
주권상장	충남방직	20030318	최대주주또는주요주주변경		한국외환은행	대신증권(주)
코스닥상장	인지디스플레이	20030318	최대주주또는주요주주변경			KOROMAS FUND LTD
주권상장	대림수산	20030319	최대주주또는주요주주변경		오치남 외 7인	(주)우리은행
코스닥상장	뉴보텍	20030319	최대주주또는주요주주변경		김종택	한승희

법인구분(원재)	회사명	공시일자	공시내용	자회사명(자회 사공시의경우)	변경전(최대주주또는주요주주명)	변경후(최대주주또는주요주주명)
코스닥상장	한글과컴퓨터	20030319	최대주주또는주요주주변경		서울시스템(주)	백종현(프라임산업주식회사 대표이사)
주권상장	텔레원	20030320	최대주주또는주요주주변경		김형수외 7인	심종락
코스닥상장	에스인포텍	20030320	최대주주또는주요주주변경		한빛전자통신(주)	박종환
코스닥상장	케이앤케이브	20030321	최대주주또는주요주주변경		문성일외 1인	쓰리이주식회사
주권상장	페이퍼코리아	20030326	최대주주또는주요주주변경		김영진(주요주주)	김영진(주요주주)
주권상장	한창	20030326	최대주주또는주요주주변경		서울보증보험(주)	한투일치유동화전문 (주)한국물원
코스닥상장	일간스포츠	20030326	최대주주또는주요주주변경		EL-PAO Venture Capital	FBH컨소시엄(DSP외1명)
코스닥상장	메디아나전자	20030329	최대주주또는주요주주변경		산업은행외 2명	Templeton Asset Management, Ltd.
코스닥상장	미주제강	20030331	최대주주또는주요주주변경			
코스닥상장	아기방앤컴퍼니	20030331	최대주주또는주요주주변경			
주권상장	S&T모터스	20030401	최대주주또는주요주주변경		(주)콜드앤퍼스트기업구조조정전문 회사외 1	거버너스엠에이서모펀드이호
주권상장	E1	20030402	최대주주또는주요주주변경		LG-Caltex정유(주)외 10인	구자열 외 10인
주권상장	에스코	20030403	최대주주또는주요주주변경		LG정유외 21인	구자열외 22인
주권상장	아세아페이퍼텍	20030404	최대주주또는주요주주변경		배영환외 9인	금호산업주식회사
코스닥상장	대동스틸	20030404	최대주주또는주요주주변경			임형기
주권상장	S&T중공업	20030407	최대주주또는주요주주변경		거버너스M&A:ASA모펀드3호	
주권상장	지에스인스트루먼트	20030409	최대주주또는주요주주변경		제일은행	베스트이지제이치유동화전문(유)
주권상장	현대건설	20030409	최대주주또는주요주주변경		한국외환은행	
코스닥상장	한국창원투자	20030409	최대주주또는주요주주변경		오닉스컨설팅(주)	(주)전신전자
주권상장	현대건설	20030410	최대주주또는주요주주변경		한국산업은행	국민은행
주권상장	SK	20030411	최대주주또는주요주주변경			크레스트 시큐리티즈
주권상장	페이퍼코리아	20030411	최대주주또는주요주주변경		김영진(주요주주)	
코스닥상장	일간스포츠	20030411	최대주주또는주요주주변경		(주)한국미디어그룹	
주권상장	케이엠에이치	20030412	최대주주또는주요주주변경		아이비씨엔파트너스(주)외 3인	(주)한진화장품외 1인
주권상장	현대산업개발	20030412	최대주주또는주요주주변경			Capital Group International, Inc.
코스닥상장	피델릭스	20030412	최대주주또는주요주주변경		아리랑구조조정금융	이 수
주권상장	SK	20030415	최대주주또는주요주주변경		SK C&C(주) 외 9명	크레스트 시큐리티즈
주권상장	알앤엘바이오	20030415	최대주주또는주요주주변경		이규호	월드비즈(주)
코스닥상장	벡트론	20030415	최대주주또는주요주주변경		엘파오 벤처캐피탈 아이앤씨	
코스닥상장	리드코프	20030415	최대주주또는주요주주변경		김상훈	
코스닥상장	삼진	20030417	최대주주또는주요주주변경		김광길외 4명	김승철외 4명
코스닥상장	일간스포츠	20030417	최대주주또는주요주주변경		(주)한국일보사	KOROMAS FUND LTD
주권상장	고려산업	20030418	최대주주또는주요주주변경		신성수외 3인	자산관리공사

법인구분(현재)	회사명	공시일자	공시내용	자회사명(자회사공시의경우)	변경전(최대주주또는주요주주명)	변경후(최대주주또는주요주주명)
코스닥상장	리드코프	20030418	최대주주또는주요주주 변경			THE GOVERNMENT OF SINGAPORE
코스닥상장	모티스	20030418	최대주주또는주요주주 변경		김완수	디에이치파트너스(주)
코스닥상장	싸이더스	20030418	최대주주또는주요주주 변경		김승수 외 3인	CONSOLIDATED SCIENCE CORP., LTD.
주권상장	현대건설	20030419	최대주주또는주요주주 변경		국민은행	한국산업은행
주권상장	신대양제지	20030421	최대주주또는주요주주 변경			권택환(주요주주)
주권상장	프라임엔터테인먼트	20030421	최대주주또는주요주주 변경		최재봉	조남형
주권상장	한창	20030421	최대주주또는주요주주 변경		한투일차유동화전문	수출입은행
주권상장	영보화학	20030422	최대주주또는주요주주 변경		이봉주 외 2인	槽水化學工業株式會社
주권상장	한진중공업	20030422	최대주주또는주요주주 변경		대한항공	조남호
주권상장	한진중공업	20030422	최대주주또는주요주주 변경			한진중공업 우리사주조합
코스닥상장	넥서스투자	20030422	최대주주또는주요주주 변경		인터넷인시모엠엔에이전용펀드제1호	(주)넥서스투리스트
코스닥상장	스타맥스	20030422	최대주주또는주요주주 변경		이효상	황경호 외 5인
코스닥상장	케이엔웨이브	20030422	최대주주또는주요주주 변경		한성일	
코스닥상장	서울신용평가정보	20030423	최대주주또는주요주주 변경			에스비기업 구조조정투자조합 제1
코스닥상장	와이지-원	20030423	최대주주또는주요주주 변경			IMC International Metalworking Companies B.V.
주권상장	한창	20030425	최대주주또는주요주주 변경		수출입은행	한투일차유동화전문유한회사
주권상장	한국쌍용화재해상보험	20030426	최대주주또는주요주주 변경		(주)스마텔 외 1인	(주)아이비씨엔아이
주권상장	한국쌍용화재해상보험	20030426	최대주주또는주요주주 변경		(주)스마텔 외 1인	중앙제지(주)
코스닥상장	마담포라	20030426	최대주주또는주요주주 변경		이철우	김형주
코스닥상장	한글캐컴퓨터	20030426	최대주주또는주요주주 변경		백중현(프라임산업주식회사 대표이사)	프라임캐피탈주식회사외1인
코스닥상장	조이토토	20030428	최대주주또는주요주주 변경		타이거볼스인터넷내셔널	에이팩스기술투자(주)
주권상장	고려포리머	20030429	최대주주또는주요주주 변경		김진욱	에이치엔에스파트너스(주)
코스닥상장	나래원	20030429	최대주주또는주요주주 변경			경북상호저축은행
코스닥상장	나래원	20030429	최대주주또는주요주주 변경			두우엘기업구조조정투자조합 제3
코스닥상장	리드코프	20030429	최대주주또는주요주주 변경		The Government of Singapore	
코스닥상장	조광아이헬아이	20030429	최대주주또는주요주주 변경		임종인 외 7인	임창수 외 7인
코스닥상장	푸드헬	20030429	최대주주또는주요주주 변경		오영환	오영환
코스닥상장	화이텔SNT	20030430	최대주주또는주요주주 변경		이 학 수 외 2인	조 옥 래
코스닥상장	마담포라	20030502	최대주주또는주요주주 변경		김형주	
코스닥상장	워즈정보기술	20030502	최대주주또는주요주주 변경		장경태, 이경욱	한주언
주권상장	한국주강	20030507	최대주주또는주요주주 변경		다임기업구조조정조합1호	

법인구분(현재)	회사명	공시일자	공시내용	자회사명(자회사공시의경우)	변경전(최대주주또는주요주주명)	변경후(최대주주또는주요주주명)
코스닥상장	조이토토	20030507	최대주주또는주요주주변경		에이팩스기술투자(주)	(주)벨류라인벤처
주권상장	한진중공업	20030509	최대주주또는주요주주변경		(주)대한항공	
코스닥상장	삼원월강	20030509	최대주주또는주요주주변경		백호천	조은직
코스닥상장	유비스타	20030509	최대주주또는주요주주변경			최연학
코스닥상장	한국성산	20030510	최대주주또는주요주주변경			이규봉
코스닥상장	고려제약	20030512	최대주주또는주요주주변경		김동일	
코스닥상장	파루	20030512	최대주주또는주요주주변경		배창호	
주권상장	씨니전자	20030515	최대주주또는주요주주변경			곽동훈
코스닥상장	오성엘에스티	20030516	최대주주또는주요주주변경			기보글로벌제일자유동화전문유한회사
코스닥상장	이수유비케어	20030521	최대주주또는주요주주변경		김진태 외 4인	회사
코스닥상장	세종나모여행	20030522	최대주주또는주요주주변경		박홍호	비트컴퓨터
주권상장	경동나비엔	20030523	최대주주또는주요주주변경		(주)KDSS	김홍준
코스닥상장	씨제이인터넷	20030523	최대주주또는주요주주변경		WP SEOUL INVESTMENT INC.	(주)정동세라빅
코스닥상장	엠에프씨	20030523	최대주주또는주요주주변경		트윈스인클레어엠엔에이사모펀드	신상호외5인
코스닥상장	이수유비케어	20030526	최대주주또는주요주주변경		비트컴퓨터	정좌락 외 3인
코스닥상장	LG마이크론	20030527	최대주주또는주요주주변경		(주)LG상사	
코스닥상장	LG마이크론	20030527	최대주주또는주요주주변경		LG이노텍(주)	
코스닥상장	와이앤케이코리아	20030527	최대주주또는주요주주변경		윤영석외 2인	기보사자유동화전문유한회사
코스닥상장	희훈디앤지	20030527	최대주주또는주요주주변경		장성환	클든에셋네트웍
코스닥상장	백사이언	20030528	최대주주또는주요주주변경		국민시데코구조조정조합	주식회사 레맥아시아
코스닥상장	라이프코드인터내셔널	20030528	최대주주또는주요주주변경		(주)로커스	
코스닥상장	씨제이인터넷	20030528	최대주주또는주요주주변경			강우석
코스닥상장	파이컴	20030529	최대주주또는주요주주변경			기보글로벌제일차 자산유동화전문유한회사
주권상장	신성통상	20030530	최대주주또는주요주주변경		(주)가나안외 4인	영태순외 4인
코스닥상장	네스테크	20030530	최대주주또는주요주주변경			기보글로벌1차유동화전문회사
코스닥상장	와이앤케이코리아	20030602	최대주주또는주요주주변경		기보사자유동화전문유한회사	윤영석외 2인
코스닥상장	오성엘에스티	20030603	최대주주또는주요주주변경		기보글로벌제일차유동화전문유한회사	
코스닥상장	우수씨엔에스	20030603	최대주주또는주요주주변경		회사	이미경
코스닥상장	한국성산	20030603	최대주주또는주요주주변경			(주)신한기술센타
코스닥상장	나노트로닉스	20030604	최대주주또는주요주주변경		하이콘코리아(주)외 2인	(주)지엠홀딩스
코스닥상장	에스티에스반도체통신	20030604	최대주주또는주요주주변경		보광5호투자조합외 7명	(주)보광외 7명
주권상장	광명전기	20030605	최대주주또는주요주주변경		이종학	이재광
주권상장	코스모화학	20030607	최대주주또는주요주주변경		(주)우리은행	코스모산업(주)

법인구분(현재)	회사명	공시일자	공시내용	지회사명(자회사공시의경우)	변경전(최대주주또는주요주주명)	변경후(최대주주또는주요주주명)
코스닥상장	디지털조선일보	20030607	최대주주또는주요주주변경		에스케이텔레콤	
주권상장	BYC	20030610	최대주주또는주요주주변경		(주)남호섬유	(주)신한방
코스닥상장	렉스진바이오텍	20030610	최대주주또는주요주주변경			CAM GIF LTD
코스닥상장	큐앤에스	20030610	최대주주또는주요주주변경			동양투자신탁운용(주)
코스닥상장	가드텍	20030611	최대주주또는주요주주변경		김승찬 외 6명	정성철 외 7명
코스닥상장	에프와이디	20030611	최대주주또는주요주주변경		정대현	
코스닥상장	한단정보통신	20030611	최대주주또는주요주주변경		(주)스탁	백운돈/이용국
코스닥상장	제이에스픽쳐스	20030612	최대주주또는주요주주변경		이원평외 1인	양진석외 2인
코스닥상장	에프와이디	20030617	최대주주또는주요주주변경			이홍재
코스닥상장	나래원	20030618	최대주주또는주요주주변경		두우헬기업구조조정투자조합 제3	
코스닥상장	미주소재	20030618	최대주주또는주요주주변경		(주)나노이앤씨	
코스닥상장	에이엠아이씨	20030619	최대주주또는주요주주변경		R&J HOLDINGS LIMITED외 3인	(주)케이에이에스아이외 3인
코스닥상장	와이앤케이코리아	20030619	최대주주또는주요주주변경		윤영석외 2인	KOROMAS FUND LTD
코스닥상장	일간스포츠	20030619	최대주주또는주요주주변경		KOROMAS FUND LTD	(주)한국일보사 외 1인
코스닥상장	디지털조선일보	20030620	최대주주또는주요주주변경		기보글로벌제일자유동화전문유한회사	
코스닥상장	우영	20030620	최대주주또는주요주주변경			브릿지증권
코스닥상장	단양전자통신	20030621	최대주주또는주요주주변경			단양시스템즈(주)
주권상장	이수페타시스	20030623	최대주주또는주요주주변경		이수화학(주)	
코스닥상장	블랙미디어	20030623	최대주주또는주요주주변경		황치원	(주)쿠스코아이티
코스닥상장	코아크로스	20030624	최대주주또는주요주주변경		유영복외 5인	주식회사 엔웹씨텍
주권상장	고려포리머	20030625	최대주주또는주요주주변경		에이치앤에스파트너스(주)	(주)매지넷
코스닥상장	자유투어	20030625	최대주주또는주요주주변경		MIC99-9스탁아이티투자조합1호	
코스닥상장	일간스포츠	20030626	최대주주또는주요주주변경		KOROMAS FUND LTD	
주권상장	삼양식품	20030627	최대주주또는주요주주변경		전종윤외 14인	신한은행외 2인
코스닥상장	미디어코프	20030627	최대주주또는주요주주변경			(주)이보영아카데미
코스닥상장	웹바이오텍	20030627	최대주주또는주요주주변경		케이티비네트웍	
코스닥상장	우영	20030628	최대주주또는주요주주변경		브릿지증권	
코스닥상장	에뉴박스	20030630	최대주주또는주요주주변경		(주)에이치아이에듀	(주)이보영아카데미
코스닥상장	피에스케이	20030630	최대주주또는주요주주변경		Y.A.C. Co.,Ltd.	
주권상장	에스와이	20030701	최대주주또는주요주주변경		(주)원앤원이심일기업구조조정전문회사	(주)원앤원이심일
주권상장	유리이에스	20030701	최대주주또는주요주주변경		(주)원앤원이심일기업구조조정전문회사	(주)원앤원이심일
주권상장	지코	20030701	최대주주또는주요주주변경		(주)원앤원이심일기업구조조정전문회사 외 3	(주)원앤원이심일 외 3

법인구분(현재)	회사명	공시일자	공시내용	자회사명(자회 사공시의경우)	변경전(최대주주또는주요주주명)	변경후(최대주주또는주요주주명)
코스닥상장	와이앤케이코리아	20030701	최대주주또는주요주주변경		KOROMAS FUND LTD	윤영석외 2인
주권상장	농심	20030702	최대주주또는주요주주변경			(주)농심홀딩스
주권상장	셀레윈	20030702	최대주주또는주요주주변경		신종라	신래수
주권상장	퍼스텍	20030702	최대주주또는주요주주변경		후정물산	김근수
코스닥상장	세화	20030702	최대주주또는주요주주변경		(주)밀레니엄아이씨외 3인	(주)이산이엔티외 3인
코스닥상장	씨티엘	20030702	최대주주또는주요주주변경		김범용	
코스닥상장	케너텍	20030702	최대주주또는주요주주변경		제1호에너지 절약전문투자조합	
코스닥상장	코스프	20030702	최대주주또는주요주주변경		원태희	임한택
코스닥상장	바들손	20030703	최대주주또는주요주주변경			(주)글로벌엔어소시에이츠
코스닥상장	나래원	20030704	최대주주또는주요주주변경		경북상호저축은행	
코스닥상장	에스비텍	20030704	최대주주또는주요주주변경		신명준	
코스닥상장	한국전기초차	20030705	최대주주또는주요주주변경		일보전기초차 (NEG)	일보전기초차 (NEG)
코스닥상장	세종나모여행	20030705	최대주주또는주요주주변경		김홍준	(주)세정항운 외6인
주권상장	씨앤진도	20030707	최대주주또는주요주주변경		자산관리공사	대우인더내셔널
코스닥상장	임야하이텍	20030708	최대주주또는주요주주변경		강민우	
주권상장	삼양물텍스	20030709	최대주주또는주요주주변경		김덕수	주식회사 동서정보기술
코스닥상장	엠엔에프씨	20030709	최대주주또는주요주주변경		트윈스인클레어엠엔에이사모펀드	
코스닥상장	해파홍프코리아	20030710	최대주주또는주요주주변경		정재영	(주)네오위즈
코스닥상장	큐앤에스	20030711	최대주주또는주요주주변경		동양투자신탁운용(주)	
코스닥상장	티에스엔홀딩스	20030711	최대주주또는주요주주변경		이종섭외3	이재홍
코스닥상장	미주제강	20030712	최대주주또는주요주주변경		FBH권소시영(DSP외1명)	DSP외5인
코스닥상장	케이디씨정보통신	20030712	최대주주또는주요주주변경		인원식 외 3인	주식회사 코스모후면닷컴
주권상장	AP우주통신	20030716	최대주주또는주요주주변경		AP위성산업(주)	이창호
코스닥상장	일간스포츠	20030716	최대주주또는주요주주변경			(주)중앙일보사
코스닥상장	국제헬릭트릭코리아	20030718	최대주주또는주요주주변경		SVIC3호신기술투자조합	
코스닥상장	바들손	20030718	최대주주또는주요주주변경		(주)글로벌엔어소시에이츠 외1	주식회사 템플턴스 외1
코스닥상장	제이에스	20030719	최대주주또는주요주주변경			이종균
주권상장	S&TC	20030722	최대주주또는주요주주변경			주요주주 - Templeton Asset Management, Ltd
주권상장	경인양행	20030722	최대주주또는주요주주변경		김동길	김홍준
주권상장	코스맥스	20030722	최대주주또는주요주주변경			김영만
코스닥상장	평화정공	20030724	최대주주또는주요주주변경			주요주주 - CAM GTF LTD
주권상장	그화제약	20030725	최대주주또는주요주주변경			주요주주: World Care Asia
주권상장	남광토건	20030726	최대주주또는주요주주변경		(주)하나은행	
주권상장	농심	20030726	최대주주또는주요주주변경		신준호외7명	(주)농심홀딩스외7명
코스닥상장	우리기술투자	20030726	최대주주또는주요주주변경		(주)디아이	

법인구분(현재)	회사명	공시일자	공시내용	자회사명(자회사공시의경우)	변경전(최대주주또는주요주주명)	변경후(최대주주또는주요주주명)
주권상장	금양	20030728	최대주주또는주요주주변경		오형진	류광지
코스닥상장	지엔코	20030728	최대주주또는주요주주변경			김상진
코스닥상장	엠씨에스로직	20030729	최대주주또는주요주주변경		기보캐피탈	기보캐피탈
코스닥상장	테스텍	20030729	최대주주또는주요주주변경		정문술 외 8명	한국과학기술원 외 5명
코스닥상장	헬리아텍	20030729	최대주주또는주요주주변경		(유)씨에스지	
주권상장	S&TC	20030730	최대주주또는주요주주변경		주요주주 - Templeton Asset Management, Ltd	
코스닥상장	세종로봇	20030730	최대주주또는주요주주변경		Kornhill Management Limited	SG Warburg Nominees Korea Limited
코스닥상장	해파프코코리아	20030730	최대주주또는주요주주변경		정재영	
주권상장	서광건설산업	20030731	최대주주또는주요주주변경		DBSSL AMC ONE 유통화전문(유)	이근성외 5인
주권상장	프라임엔터테인먼트	20030731	최대주주또는주요주주변경		조남형	최재봉
주권상장	이수화학	20030801	최대주주또는주요주주변경		이수건설(주)외 7인	(주)이수와 7인
주권상장	진흥기업	20030801	최대주주또는주요주주변경			주요주주 : (주)오버넷
코스닥상장	도드람비엔에프	20030801	최대주주또는주요주주변경		김대성외 2인	(주)이지바이오
주권상장	이수패타시스	20030802	최대주주또는주요주주변경		이수건설(주)	(주)이수
주권상장	한국개발금융	20030804	최대주주또는주요주주변경		백마유통화전문(유)	
주권상장	한국주강	20030805	최대주주또는주요주주변경		서울보증보험(주)	배종문
주권상장	흥국생명화재해상보험	20030805	최대주주또는주요주주변경		개별최대주주 : (주)아이비씨앤아 이.중앙제지(주)	(주)아이비씨앤아
코스닥상장	일야하이텍	20030805	최대주주또는주요주주변경			강정훈
코스닥상장	케이디씨정보통신	20030805	최대주주또는주요주주변경		(주)코스모휴먼닷컴	케이디씨테크놀로지(주)외 1명
코스닥상장	화이텔SNT	20030806	최대주주또는주요주주변경			노주하
주권상장	씨앤진도	20030807	최대주주또는주요주주변경		대우인티내셔널	최호근
주권상장	진흥기업	20030808	최대주주또는주요주주변경		진흥에프앤디	오버넷
코스닥상장	에버팩스	20030808	최대주주또는주요주주변경		우상영외1인	CPHoldings(L) Limited
코스닥상장	에스비텍	20030811	최대주주또는주요주주변경			에스비파이낸스코리아(주)
코스닥상장	부산방직공업	20030813	최대주주또는주요주주변경		이동건	이대희
코스닥상장	이화전기공업	20030813	최대주주또는주요주주변경			기보글로벌제일차유동화전문회사
코스닥상장	미주제강	20030814	최대주주또는주요주주변경		FBH구조조정조합 02-02호	
코스닥상장	아이메카	20030814	최대주주또는주요주주변경		김승찬	김정배
코스닥상장	오디코프	20030814	최대주주또는주요주주변경		대양창업투자(주) 외 2인	(주)동아시아회사 외 4명
주권상장	대유디엠씨	20030820	최대주주또는주요주주변경		정아람	(주)한단파트너스
코스닥상장	미주제강	20030820	최대주주또는주요주주변경		FBH기업투자조합03-03호	
코스닥상장	한림창업투자	20030820	최대주주또는주요주주변경		(주)서릉	케이티하이텔(주)

법인구분(현재)	회사명	공시일자	공시내용	자회사명(자회사공시의경우)	변경전(최대주주또는주요주주명)	변경후(최대주주또는주요주주명)
주권상장	KG케미칼	20030822	최대주주또는주요주주변경		산은일차유동화전문유(유)	아이텍인베스트먼트기업구조조정조합제2호 외1인
주권상장	남양유업	20030822	최대주주또는주요주주변경			안홀드 앤드 एस.블레이크리더 어드바이저엘시 (Arnhold and S. Bleichroeder Advisers, LLC)
주권상장	대유디앤씨	20030822	최대주주또는주요주주변경		(주)한단파트너스	(주)대유에스텍
코스닥상장	화이델SNT	20030822	최대주주또는주요주주변경		조 목 래	이 화 수 외2인
주권상장	광명전기	20030823	최대주주또는주요주주변경		황주호 외 3인	황주호
주권상장	기린	20030823	최대주주또는주요주주변경		김정운 외 4명	프로쉬인베스트먼트홀딩스
코스닥상장	세창로봇	20030823	최대주주또는주요주주변경		SG Warburg Nominees Korea Limited	Kornhill Management Limited
코스닥상장	엔이씨	20030823	최대주주또는주요주주변경		구원희	이진수
코스닥상장	유니센	20030823	최대주주또는주요주주변경		김경균	김형균
코스닥상장	삼보산업	20030825	최대주주또는주요주주변경		이재하	
코스닥상장	씨앤인도	20030826	최대주주또는주요주주변경		최호근	정홍덕
코스닥상장	에스앤이코프	20030826	최대주주또는주요주주변경		경남테크 주식회사	알앤솔루션주식회사
주권상장	현대종합상사	20030827	최대주주또는주요주주변경		(주)현대상선	(주)현대자동차
주권상장	수도약품공업	20030828	최대주주또는주요주주변경		우기혁	디디에스텍(주)외 1
주권상장	한화증권	20030828	최대주주또는주요주주변경		김승연 외 12명	한화토탈개발 외 12명
주권상장	휴리프	20030828	최대주주또는주요주주변경		(주)코리프	이승민 외 1 인
코스닥상장	씨제이인더넷	20030828	최대주주또는주요주주변경		강 우 석 외 6인	방 준 혁 외 9인
주권상장	대웅공업	20030829	최대주주또는주요주주변경		김상수	김준식
주권상장	대유디앤씨	20030829	최대주주또는주요주주변경		(주)대유에스텍	(주)대유에이텍 외 1
주권상장	케이티	20030829	최대주주또는주요주주변경		Brandes Investment Partners.	국민연금관리공단
주권상장	경남기업	20030830	최대주주또는주요주주변경		서울보증보험(주)	대아건설(주)
주권상장	농심홀딩스	20030830	최대주주또는주요주주변경			Neuberger& Berman LLC
주권상장	씨앤상선	20030830	최대주주또는주요주주변경		정일소프트뱅크투자조합	세브마운틴해운(주)
코스닥상장	한국창업투자	20030830	최대주주또는주요주주변경		(주)전신전자	(주)빅스텔 외 2명
주권상장	신원	20030902	최대주주또는주요주주변경		(주)신원 우리사주조합	한국외환은행
코스닥상장	디아만트	20030902	최대주주또는주요주주변경		이철수	홍성욱
코스닥상장	부방테크론	20030902	최대주주또는주요주주변경		이동건	이중희
코스닥상장	지앤코	20030902	최대주주또는주요주주변경		김상진	
주권상장	비티아이	20030903	최대주주또는주요주주변경		에사주조합	(주)현대시스템
주권상장	경남기업	20030904	최대주주또는주요주주변경		(주)우리은행	
주권상장	부산은행	20030904	최대주주또는주요주주변경			Capital Research and Management Company(CRMC)

법인구분(현재)	회사명	공시일자	공시내용	지회사명(지회 사공시의경우)	변경전(최대주주또는주요주주명)	변경후(최대주주또는주요주주명)
주권상장	오리엔트바이오	20030904	최대주주또는주요주주변경		강춘근외6인	장재진외5인
코스닥상장	데코	20030905	최대주주또는주요주주변경		이원평외1인	(주)아랜드
코스닥상장	젠컴이엔아이	20030905	최대주주또는주요주주변경			박동우
코스닥상장	파이컬	20030905	최대주주또는주요주주변경		기보글로볼 제일차 자산유통화전문 유한회사	
코스닥상장	한솔시스텔	20030906	최대주주또는주요주주변경		라종국외 1인	이원기외 4인
주권상장	현대중합상사	20030908	최대주주또는주요주주변경		현대자동차(주)	우리은행(주)
코스닥상장	세종로봇	20030908	최대주주또는주요주주변경		Kornhill Management Limited	(주)어드벤처 인베스트먼트 홀딩스
코스닥상장	에듀박스	20030908	최대주주또는주요주주변경		(주)한빛소프트외 1명	(주)이보영아카데미
주권상장	삼양올텍스	20030909	최대주주또는주요주주변경			(주)디아이
주권상장	아이에이지큐	20030915	최대주주또는주요주주변경		기업구조조정조합아이엠엠2호 신용보증기금	정훈탁외1인
코스닥상장	에스엘에스커피할	20030915	최대주주또는주요주주변경		이정길	
코스닥상장	크로바하이텍	20030915	최대주주또는주요주주변경		아이텍인베스트먼트기업구조조정 조합제2호외 1인	곽재선외 8인
주권상장	KG케미칼	20030917	최대주주또는주요주주변경		김대신외2인	삼정벤처넷(주)
코스닥상장	엘림에듀	20030919	최대주주또는주요주주변경			C BIO INVESTMENT HOLDINGS, LTD.
코스닥상장	이비티네트웍스	20030919	최대주주또는주요주주변경			ROMANSIC & ASSOCIATES LIMITED
코스닥상장	이비티네트웍스	20030919	최대주주또는주요주주변경		한강구조조정기금	
코스닥상장	동진세미켈	20030920	최대주주또는주요주주변경		앵코테크놀로지코리아(주)	
코스닥상장	아큐텍반도체기술	20030922	최대주주또는주요주주변경		현대중공업(주)	현대상호중공업(주)
주권상장	현대미포조선	20030923	최대주주또는주요주주변경		김정배	김기석
코스닥상장	아이메카	20030923	최대주주또는주요주주변경		(주)한단파트너스	(주)한단파트너스
주권상장	대유디엠씨	20030924	최대주주또는주요주주변경		오석인 외 12인	Consolidated Science Corp., Ltd. 외 3인
코스닥상장	이스타비	20030924	최대주주또는주요주주변경		김종학	(주)티지코프
코스닥상장	코마스인터랙티브	20030924	최대주주또는주요주주변경			(주)큐릭스도농강북방송
코스닥상장	티브로드한빛방송	20030924	최대주주또는주요주주변경		주요주주명 : 사.개사직2세마을금	
주권상장	대림통상	20030925	최대주주또는주요주주변경		한선우외 12명	도용환외 13명
주권상장	디피씨	20030925	최대주주또는주요주주변경		임무휘	임형기
코스닥상장	대웅시스텔	20030925	최대주주또는주요주주변경		이성민	(주)나코인터랙티브
코스닥상장	티엔터테인먼트	20030925	최대주주또는주요주주변경		코러스제1호기업구조조정조합	김유진 외 2명
주권상장	휴니드테크놀러지스	20030926	최대주주또는주요주주변경			김정화
코스닥상장	넥서스투자	20030926	최대주주또는주요주주변경			

법인구분(현재)	회사명	공시일자	공시내용	자회사명(자회사공시의경우)	변경전(최대주주또는주요주주명)	변경후(최대주주또는주요주주명)
코스닥상장	현대정보기술	20030927	최대주주또는주요주주변경		(주)하이닉스반도체 외 4명	현투증권(주) 외 4명
코스닥상장	대신정보통신	20030929	최대주주또는주요주주변경		양재봉 외 6명	양정원 외 6명
주권상장	고려산업	20031001	최대주주또는주요주주변경		부산은행(주요주주)	
주권상장	농심홀딩스	20031007	최대주주또는주요주주변경		올원화학(주)	올원화학(주)
주권상장	엠앤에스	20031007	최대주주또는주요주주변경		산은오차유통화전문(유)	(주)성용하이테크
코스닥상장	현대아이티	20031007	최대주주또는주요주주변경		한화증권(주)	(주)아이브릿지
주권상장	부산건설	20031008	최대주주또는주요주주변경		주식회사 인희	주식회사 인희
코스닥상장	도너조미디어	20031008	최대주주또는주요주주변경		주진천	남웅현
주권상장	동남합성	20031010	최대주주또는주요주주변경		이연외 1명	(주)호원문화센터
주권상장	동원	20031010	최대주주또는주요주주변경		김광수	이현배 외 3명
코스닥상장	케이에이치바텍	20031010	최대주주또는주요주주변경		이의강 외 6명	(주)호원연수문화센터 외 10명
주권상장	동남합성	20031013	최대주주또는주요주주변경		크레스트 시큐리티즈	SK C&C(주) 외 9명
주권상장	SK	20031014	최대주주또는주요주주변경		(주)지엠홀딩스	(주)골드라이프
주권상장	알앤엘바이오	20031014	최대주주또는주요주주변경		신동원 외 5인	(주)농심홀딩스 외 5인
주권상장	올원화학	20031014	최대주주또는주요주주변경		Neuberger & Berman LLC	
주권상장	농심홀딩스	20031015	최대주주또는주요주주변경		농심글로벌지금	
주권상장	농심홀딩스	20031015	최대주주또는주요주주변경		기보캐피탈	
코스닥상장	에치엔에치글로벌리소	20031016	최대주주또는주요주주변경		CNI 기업구조조정 6호 조합	
주권상장	기린	20031017	최대주주또는주요주주변경		프로쉬인베스트먼트홀딩스	CFAG3호기업구조조정조합
주권상장	기린	20031017	최대주주또는주요주주변경		박평서	(주)피엔케이 외 1명
코스닥상장	굿이엔지	20031017	최대주주또는주요주주변경		(주)한창제지 외 2인	이통형
코스닥상장	아이즈비전	20031020	최대주주또는주요주주변경		시데코구조조정 2호 조합	조영환
코스닥상장	라이프코드인티내셔널	20031022	최대주주또는주요주주변경		김평길 외 4명	김승철 외 4명
코스닥상장	삼진	20031022	최대주주또는주요주주변경		구본무 외 35인	구본길 외 10인
주권상장	LG상사	20031023	최대주주또는주요주주변경		일신제약(주)	동방케미칼판매(주)
주권상장	에스씨에프	20031023	최대주주또는주요주주변경		(주)대한항공	조수호
주권상장	한진해운	20031023	최대주주또는주요주주변경		자산관리공사	아이앤디창업투자(주) 외 1인
주권상장	세신	20031025	최대주주또는주요주주변경		김유진 외 4인	한기원 외 1인
코스닥상장	티니이텍	20031025	최대주주또는주요주주변경		디에이치파트너스(주)	김주환
코스닥상장	모티스	20031027	최대주주또는주요주주변경		Acorn Investment Holdings Ltd.	
주권상장	LG카드	20031028	최대주주또는주요주주변경		신한기계(주)	한국산업은행
주권상장	SK네트웍스	20031028	최대주주또는주요주주변경			손화익
주권상장	한앤씨	20031029	최대주주또는주요주주변경			JF Asset Management Limited 외 2인
주권상장	STX	20031030	최대주주또는주요주주변경		강덕수 외 1인	

법인구분(원재)	회사명	공시일자	공시내용	자회사명(자회사공시의경우)	변경전(최대주주또는주요주주명)	변경후(최대주주또는주요주주명)
주권상장	KG케미칼	20031031	최대주주또는주요주주 변경		아이텍인베스트먼트구조조정조합 제2호	아이텍인베스트먼트구조조정조합 제2호
주권상장	한국외환은행	20031031	최대주주또는주요주주 변경		Commerz Bank	LSF-KEB Holdings, SCA
코스닥상장	만인에미디어	20031101	최대주주또는주요주주 변경		이 명근	펜타클네트웍 주식회사
코스닥상장	오브제	20031101	최대주주또는주요주주 변경		강진영외 1인	윤한회외 3인
주권상장	큐엔텍코리아	20031103	최대주주또는주요주주 변경		안희현	김은자
코스닥상장	라이프코드인터내셔널	20031103	최대주주또는주요주주 변경		조명환	
코스닥상장	모티스	20031103	최대주주또는주요주주 변경		김주한	디에이치파트너스(주)
코스닥상장	헬지텔레콤	20031104	최대주주또는주요주주 변경		BT(Netherlands)HoldinsB.V.	BT(International)HoldingsLimited
주권상장	현대글속	20031105	최대주주또는주요주주 변경		(주)글로벌엔어소시에이츠(말레니 영구조조정조합 3호외 2명)	(주)고제
주권상장	현대엘리베이터	20031105	최대주주또는주요주주 변경		(주)나코인터랙티브	신한비엔피파리바투신운용
코스닥상장	티엔티에이먼트	20031106	최대주주또는주요주주 변경		JF Asset Management Limited 외 2인	한상은외 6인
주권상장	STX	20031107	최대주주또는주요주주 변경			한국산업은행
주권상장	대한화성	20031107	최대주주또는주요주주 변경		이식진외 14명	이원준외 14명
주권상장	태광산업	20031107	최대주주또는주요주주 변경		이 식 진 외 23명	이 원 준 외 23명
코스닥상장	대우베스퍼	20031107	최대주주또는주요주주 변경		전호상	배창걸
코스닥상장	바른전자	20031107	최대주주또는주요주주 변경		보광창업투자(주)	
코스닥상장	에스앤이코프	20031107	최대주주또는주요주주 변경		장남태크(주)	
코스닥상장	티브로드한빛방송	20031107	최대주주또는주요주주 변경		유홍무 외 1인	(주)한국케이بلTV 천안방송 외 1인
코스닥상장	농우바이오	20031108	최대주주또는주요주주 변경		고준호	
코스닥상장	대림제지	20031108	최대주주또는주요주주 변경		유종욱 외 6	관오달 외 7
주권상장	STX	20031111	최대주주또는주요주주 변경		한국산업은행	JF Asset Management Limited 외 1인
주권상장	큐엔텍코리아	20031111	최대주주또는주요주주 변경		김은자	안희현
주권상장	기린	20031113	최대주주또는주요주주 변경		CFAG3호기업구조조정조합	박우준
코스닥상장	티피에메카트로닉스	20031113	최대주주또는주요주주 변경		영주섭외 8명	영재웅외 8명
코스닥상장	해성산업	20031113	최대주주또는주요주주 변경			단우영
코스닥상장	해성산업	20031113	최대주주또는주요주주 변경			단우준
주권상장	신세계아이앤씨	20031114	최대주주또는주요주주 변경			Ek Asia Fund
주권상장	LG생명과학	20031115	최대주주또는주요주주 변경		구본무 외 62인	(주)LG 외 4인
주권상장	나산	20031118	최대주주또는주요주주 변경		서울보증보험(주)	신한종합금융(주)
주권상장	영진약품공업	20031119	최대주주또는주요주주 변경		서울보증보험(주)	(주)케이티앤지
주권상장	이수페타시스	20031119	최대주주또는주요주주 변경		김상병 외 6명	(주)이수 외 5명
주권상장	프라임엔터테인먼트	20031119	최대주주또는주요주주 변경		최재봉	유광양

법인구분(원재)	회사명	공시일자	공시내용	자회사명(자회 사공시의경우)	변경전(최대주주 또는 주요주주명)	변경후(최대주주 또는 주요주주명)
코스닥상장	이즈텍더블유비이	20031119	최대주주 또는 주요주주 변경		이차임	허재명
코스닥상장	하나로텔레콤	20031119	최대주주 또는 주요주주 변경		데이콤 외 6인	AIF II NT, Ltd. 외 1인
주권상장	STX	20031120	최대주주 또는 주요주주 변경		JF Asset Management Limited 외 1	한국산업은행
주권상장	유니온스틸	20031120	최대주주 또는 주요주주 변경		권철현	권호성
코스닥상장	모티스	20031121	최대주주 또는 주요주주 변경		디에이치파트너스(주)	(주)엘텍 외 1인
주권상장	유니온스틸	20031122	최대주주 또는 주요주주 변경		권호성	
코스닥상장	포항연	20031122	최대주주 또는 주요주주 변경		박승오 외 5인	(주)아이필넷
코스닥상장	여리인터내셔널	20031125	최대주주 또는 주요주주 변경			(주)데이타케이트코리아
주권상장	동원시스템즈	20031126	최대주주 또는 주요주주 변경		동원증권(주)	(주)동원엔터프라이즈
주권상장	송원산업	20031126	최대주주 또는 주요주주 변경		경신실업(주)외 6인	송원물산(주)외 6인
코스닥상장	뉴로테크파마	20031126	최대주주 또는 주요주주 변경		전주영 외 1인	최종호 외 2인
코스닥상장	미디어코프	20031127	최대주주 또는 주요주주 변경			에듀토피아중앙교육(주)
코스닥상장	영인프런티어	20031127	최대주주 또는 주요주주 변경		상화기연(주)	진중옥
코스닥상장	에듀박스	20031128	최대주주 또는 주요주주 변경		(주)이보영아카데미	(주)한빛소프트외 1명
코스닥상장	에이엠아이씨	20031128	최대주주 또는 주요주주 변경		(주)케이에이에스아이외 3인	시노트레이드아시아
코스닥상장	위즈정보기술	20031128	최대주주 또는 주요주주 변경			정승환
코스닥상장	인디시스템	20031128	최대주주 또는 주요주주 변경		김창곤	박종인
코스닥상장	이지바이오시스템	20031129	최대주주 또는 주요주주 변경			(주)도드람비티
코스닥상장	넷시큐어테크놀러지	20031201	최대주주 또는 주요주주 변경		박평현 외 4인	셀진연
코스닥상장	코닉시스템	20031201	최대주주 또는 주요주주 변경		(주)경동세리텍	정기로 외 2인
주권상장	경동나비엔	20031201	최대주주 또는 주요주주 변경		(주)KDHC	(주)경동네트웍
주권상장	경동도시가스	20031202	최대주주 또는 주요주주 변경		동방캐미칼판매(주)	(주)경동홀딩스
주권상장	에스씨에프	20031202	최대주주 또는 주요주주 변경		이평	김정인
코스닥상장	아이즈비전	20031202	최대주주 또는 주요주주 변경		신동원외 6인	벤티리홀딩스(주)
주권상장	농심홀딩스	20031203	최대주주 또는 주요주주 변경		(주)소프트랜드외 2명	신동원외 6인
코스닥상장	넷시큐어테크놀러지	20031203	최대주주 또는 주요주주 변경		한솔캐미언스(주)외 4인	셀진연외 2명
코스닥상장	에이치케이상호저축은행	20031203	최대주주 또는 주요주주 변경			Pacificap Pacific Rim F.I Fund LLC
주권상장	에스씨에프	20031204	최대주주 또는 주요주주 변경		김용태	도드람비엔에프외1
주권상장	현대엘리베이터	20031204	최대주주 또는 주요주주 변경		김민희(金文姬)외 5인	(주)금강고려화학외 10인
코스닥상장	티에스엔홀딩스	20031204	최대주주 또는 주요주주 변경		이재홍	김정수
주권상장	한솔CSN	20031205	최대주주 또는 주요주주 변경		한솔파텍(주)외 3인	한솔EME(주)외 3인
코스닥상장	서울전자통신	20031205	최대주주 또는 주요주주 변경		기보글로벌제1차유동화전문유한회사	KDBC2호기연구구조조정조합
코스닥상장	에스비텍	20031205	최대주주 또는 주요주주 변경		박주현	

법인구분(원재)	회사명	공시일자	공시내용	지회사명(자회사공시의경우)	변경전(최대주주또는주요주주명)	변경후(최대주주또는주요주주명)
코스닥상장	에스플리텍	20031205	최대주주또는주요주주변경		이민수	KTB 3호 기업구조조정 조합
코스닥상장	삼아제약	20031206	최대주주또는주요주주변경		허영	허영
코스닥상장	한일사로	20031208	최대주주또는주요주주변경			차상철
코스닥상장	휴비츠	20031209	최대주주또는주요주주변경		기보캐피탈	
주권상장	LG카드	20031210	최대주주또는주요주주변경		Templeton Asset Management, Ltd.	Templeton Asset management, Ltd.
주권상장	근화제약	20031210	최대주주또는주요주주변경		튜브인베스트먼트(주)	
주권상장	세신	20031210	최대주주또는주요주주변경		현대증권(주)	
코스닥상장	바이오매스코리아	20031210	최대주주또는주요주주변경		백낙훈	이정우
코스닥상장	엑토스소프트	20031210	최대주주또는주요주주변경		해토스소프트직원투자조합	
코스닥상장	케이에이치바텍	20031211	최대주주또는주요주주변경		김종숙	
코스닥상장	큐로컴	20031211	최대주주또는주요주주변경		이연재	권경훈
주권상장	LS산전	20031212	최대주주또는주요주주변경		(주)LG외 2인	(주)LG전선외 2인
주권상장	가온전선	20031212	최대주주또는주요주주변경		희성전자(주)외 7인	구자홍 외 14인
주권상장	세아베스틸	20031212	최대주주또는주요주주변경		한국산업은행	주식회사 세아홀딩스
코스닥상장	프리셋	20031216	최대주주또는주요주주변경		김충일외 2인	(주) 티컴앤디비로
코스닥상장	한국기술투자	20031216	최대주주또는주요주주변경		해덕투자개발(주)	
주권상장	S&T모터스	20031217	최대주주또는주요주주변경		거너스엔지니어링사모펀드이호	이경택 외 1
주권상장	신앙윌릭스	20031217	최대주주또는주요주주변경		주식회사 동서정보기술	DODWELL B.M.S
주권상장	정광랜드	20031217	최대주주또는주요주주변경		안강원외 4명	안재일외 4명
코스닥상장	에이치에스창업투자	20031217	최대주주또는주요주주변경		한솔케이앤스(주)외 4인	(주)대정홀딩스
주권상장	트라이브랜즈	20031218	최대주주또는주요주주변경		벨카리홀딩스(주)	남대문세무서
코스닥상장	아이즈비전	20031218	최대주주또는주요주주변경		메가베이스(주)	해덕투자개발(주)
코스닥상장	에스에이치	20031218	최대주주또는주요주주변경		대한민국 정부	임호길
주권상장	국민은행	20031219	최대주주또는주요주주변경		(주)우리은행	ING Bank N.V. Amsterdam
주권상장	쌍용	20031219	최대주주또는주요주주변경		에스비아이코리아(SBIK) 외 2인	(주)조흥은행
코스닥상장	에스비텍	20031219	최대주주또는주요주주변경		박용진	소프트뱅크 인베스트먼트(SBI) 외 3인
코스닥상장	이디	20031219	최대주주또는주요주주변경		사물보증보험	최용관
주권상장	두산건설	20031223	최대주주또는주요주주변경		모바일커머스(주)	두산건설주식회사외 1
코스닥상장	블루코드테크놀로지	20031223	최대주주또는주요주주변경		김충지 외 1인	김민욱
코스닥상장	에스텍	20031223	최대주주또는주요주주변경		이원준외 14명	인성실업주식회사 외 1인
주권상장	대한화성	20031224	최대주주또는주요주주변경		이종호외 12인	이호진외 14명
주권상장	종외제약	20031224	최대주주또는주요주주변경		싸이버 에이전트 엘티디	이경하외 12인
코스닥상장	가로수닷컴	20031224	최대주주또는주요주주변경		(주)지엠홀딩스	최재혁외 1인
코스닥상장	나노트로닉스	20031224	최대주주또는주요주주변경			

법인구분(현재)	회사명	공시일자	공시내용	자회사명(자회사공시의경우)	변경전(최대주주또는주요주주명)	변경후(최대주주또는주요주주명)
주관상장	우진세렉스	20031226	최대주주또는주요주주변경			(주)올서브캐피탈
코스닥상장	남애인터내셔널	20031226	최대주주또는주요주주변경		김 대 욱	PBI(Pacific Bridge Investment Corp)
코스닥상장	에버렉스	20031226	최대주주또는주요주주변경		CPHoldings(L) Limited	우상영외 1인
코스닥상장	한국신용평가정보	20031226	최대주주또는주요주주변경		Standard Pacific Capital LLC	
코스닥상장	화성	20031226	최대주주또는주요주주변경		정원규	
주관상장	트라이브레이크	20031227	최대주주또는주요주주변경		남대문세무서	대한전선(주)
코스닥상장	아이즈비전	20031227	최대주주또는주요주주변경		해덕투자개발(주)	헬키리홀딩스(주)
코스닥상장	인크루트	20031227	최대주주또는주요주주변경		김형준	싸리알(주)
주관상장	성원건설	20031229	최대주주또는주요주주변경		진윤수외 4	정원산업개발(주)외 4
코스닥상장	그랜드포트	20031229	최대주주또는주요주주변경		(주)서린유통	이창수
코스닥상장	유비스타	20031229	최대주주또는주요주주변경		최연학	KOROMAS FUND LIMITED
코스닥상장	큐캐피탈파트너스	20031229	최대주주또는주요주주변경		(주)상보컴퓨터 외 1인	기업구조조정전문 큐캐피탈파트너스(주) 외 1인
코스닥상장	서울신용평가정보	20031230	최대주주또는주요주주변경			동아제분(주)
코스닥상장	서울전자통신	20031230	최대주주또는주요주주변경		KDBC1호기업구조조정조합	
코스닥상장	에스.엠.파커스	20031230	최대주주또는주요주주변경		기보캐피탈	
코스닥상장	올리브나인	20031230	최대주주또는주요주주변경		이관세	싸리알(주)
주관상장	쌍용양회공업	20031231	최대주주또는주요주주변경			조흥은행
주관상장	아남전자	20031231	최대주주또는주요주주변경			김 주재
코스닥상장	삼진	20031231	최대주주또는주요주주변경		박병서	
코스닥상장	유니보스	20031231	최대주주또는주요주주변경			유니컨설팅(주)
코스닥상장	물류프레임네트웍스	20040102	최대주주또는주요주주변경		김동훈	유상철
코스닥상장	나래원	20040102	최대주주또는주요주주변경		배성로외 2	주식회사 디지털이브외 2
코스닥상장	네패스	20040102	최대주주또는주요주주변경			서울기금
코스닥상장	라이프코드인터넷서브	20040102	최대주주또는주요주주변경			김은정
코스닥상장	자이링크	20040102	최대주주또는주요주주변경		코레트 3호 기업구조조정조합	퍼시픽 게이트
코스닥상장	쓰리소프트	20040105	최대주주또는주요주주변경		김상배외 3 인	(주)이스터텔레콤외 2인
코스닥상장	원익취조	20040105	최대주주또는주요주주변경			(주)원익
코스닥상장	에이제이에스	20040106	최대주주또는주요주주변경			클립리치메이커사모M&A펀드일호
코스닥상장	유신코퍼레이션	20040106	최대주주또는주요주주변경			전정수
주관상장	금호종합금융	20040107	최대주주또는주요주주변경		금호산업(주)	(주)우리은행
코스닥상장	트네코	20040107	최대주주또는주요주주변경			경재용
코스닥상장	아시아나항공	20040108	최대주주또는주요주주변경		금호산업주식회사 외 8인	금융석유화학주식회사 외 8인
코스닥상장	에이엠에스	20040108	최대주주또는주요주주변경		(주)씨씨케이벤	지병규

법인구분(현재)	회사명	공시일자	공시내용	자회사명(자회사공시의경우)	변경전(최대주주또는주요주주명)	변경후(최대주주또는주요주주명)
코스닥상장	케이에스	20040108	최대주주또는주요주주변경		CDIB CAPITAL INVESTMENT (KOREA) CORP	
주권상장	신일산업	20040109	최대주주또는주요주주변경			금호전기주식회사
주권상장	고려시멘트	20040110	최대주주또는주요주주변경		코리아웰스트리트기업구조조정전문회사(주)	기초소재외 1인
주권상장	대우기술	20040112	최대주주또는주요주주변경		삼성물산(주)	주식회사 디반테크(주요주주)
코스닥상장	아이레보	20040112	최대주주또는주요주주변경		김익래	(주)다반테크
주권상장	대우기술	20040113	최대주주또는주요주주변경		동원창투제1호기업구조조정조합	김광수
코스닥상장	서울전자통신	20040113	최대주주또는주요주주변경		김재명외 5인	Cal-Comp Electronics Co., Ltd
코스닥상장	지강	20040113	최대주주또는주요주주변경		(주)LG	LG전자(주)
주권상장	한국전기초자	20040114	최대주주또는주요주주변경		한진중공업 우리사주조합(주요주	
주권상장	한진중공업	20040115	최대주주또는주요주주변경		I&D창업투자주식회사외 1인	오영택
주권상장	MK픽처스	20040116	최대주주또는주요주주변경		오영택	
주권상장	세신	20040117	최대주주또는주요주주변경		쓰리이(주)	신기철
코스닥상장	케이엔웨이브	20040127	최대주주또는주요주주변경		박문규 외 5인	중앙관광개발(주)외 3인
코스닥상장	에머슨퍼시픽	20040129	최대주주또는주요주주변경		SBW홀딩스(주)	대한전선(주)
주권상장	트라이브랜즈	20040130	최대주주또는주요주주변경			이철영
코스닥상장	헤스티브	20040131	최대주주또는주요주주변경		김재경	황은영
주권상장	일신석재	20040202	최대주주또는주요주주변경		한투일자유동화전문유한회사	서울보증보험
주권상장	한창	20040202	최대주주또는주요주주변경		(주)지연홀딩스	
코스닥상장	나노트로닉스	20040202	최대주주또는주요주주변경		영재용외 8명	영재용외 8명
코스닥상장	티피씨메카트로닉스	20040202	최대주주또는주요주주변경			유동원
코스닥상장	대일제지	20040204	최대주주또는주요주주변경		임병우	
코스닥상장	리젠	20040205	최대주주또는주요주주변경		CDIB CAPITAL INVESTMENT (KOREA) CORP.	
코스닥상장	상화마이크로텍	20040205	최대주주또는주요주주변경			경규철
주권상장	서울식품공업	20040209	최대주주또는주요주주변경		홍성욱 외 1인	(주)청원헬앤시
코스닥상장	디아만트	20040210	최대주주또는주요주주변경		삼성테크윈(주)	ATLANTIS KOREAN SMALLER COMPANIES FUND
코스닥상장	에스에프에이	20040210	최대주주또는주요주주변경		김남훈 외 4인	이준희
코스닥상장	파라헬비스	20040210	최대주주또는주요주주변경		아이앤디창업투자(주)외 1인	세비에프에셋(주)외 1인
주권상장	세신	20040212	최대주주또는주요주주변경		순화익	(주)비즈넷파트너스
주권상장	창원씨	20040214	최대주주또는주요주주변경		장상건외 9인	장세희외 9인
코스닥상장	동국산업	20040214	최대주주또는주요주주변경		(주)현우맥플리스	반도산업 주식회사
코스닥상장	위고글로벌	20040214	최대주주또는주요주주변경			농협중앙회
주권상장	LG카드	20040216	최대주주또는주요주주변경			

법인구분(현재)	회사명	공시일자	공시내용	자회사명(자회 사공시의경우)	변경전(최대주주또는주요주주명)	변경후(최대주주또는주요주주명)
주권상장	코리아데이터시스템스	20040216	최대주주또는주요주주변경		(주)코니아테크놀로지	동원상호저축은행
코스닥상장	에스인포텍	20040216	최대주주또는주요주주변경		박종환외 3인	성우프린텍(주)
주권상장	수산중공업	20040217	최대주주또는주요주주변경		크리스탈캐피탈 투자조합 1호	정석현외 6인
주권상장	진흥기업	20040217	최대주주또는주요주주변경		오버넷	진흥에프앤디
코스닥상장	에이엠에스	20040217	최대주주또는주요주주변경		(주)씨씨케이뱅크	지병규
코스닥상장	현대정보기술	20040217	최대주주또는주요주주변경		현투증권(주) 외 4명	(주)하이닉스반도체 외 1명
코스닥상장	현진소재	20040217	최대주주또는주요주주변경		안정현	
주권상장	STX	20040218	최대주주또는주요주주변경		한국산업은행	HSD엔진 주식회사
주권상장	아세아페이퍼텍	20040218	최대주주또는주요주주변경		금호산업주식회사	뉴웨이브기업구조조정조합외 1인
코스닥상장	에이제이에스	20040218	최대주주또는주요주주변경			김수일
코스닥상장	유씨아이콜스	20040218	최대주주또는주요주주변경		문정식	(주)비투비인터넷
코스닥상장	엔케이바이오	20040219	최대주주또는주요주주변경		C.W.I구조조정조합	배영미
코스닥상장	이네트	20040219	최대주주또는주요주주변경		박규현	황우빈외 1인
코스닥상장	티모테크놀로지	20040219	최대주주또는주요주주변경		(주)체리스투코리아	
코스닥상장	한국통신데이터	20040219	최대주주또는주요주주변경		KT 사내벤처 제1호 투자조합	김장수
주권상장	현린	20040220	최대주주또는주요주주변경		윤병철	(주)에프엠미래테크
코스닥상장	현대정보기술	20040221	최대주주또는주요주주변경		동원상호저축은행	(주)미래콤아이앤씨
주권상장	코리아데이터시스템스	20040223	최대주주또는주요주주변경		김석성의 19명	거버너스M&A사모펀드3호
주권상장	전방	20040224	최대주주또는주요주주변경		교로마스 펀드	김종민외 19명
코스닥상장	유비스타	20040225	최대주주또는주요주주변경		(주)도드람비티	서춘길외 1인
코스닥상장	이지바이오시스템	20040225	최대주주또는주요주주변경		스탁엔젤투자조합4호	
코스닥상장	빛과전자	20040226	최대주주또는주요주주변경		동양캐피탈(주)	
코스닥상장	자이윙크	20040226	최대주주또는주요주주변경		현투증권	에금보험공사외 1
주권상장	현대오토넷	20040227	최대주주또는주요주주변경		양환욱	
주권상장	MK픽처스	20040228	최대주주또는주요주주변경		인성산업주식회사 외 1인	주식회사 동성화학
코스닥상장	에스텍	20040228	최대주주또는주요주주변경		홍재윤외 4인	(주)조이엔터테인먼트
코스닥상장	유비트론	20040228	최대주주또는주요주주변경		박차웅	CFAG 5호 기업구조조정조합
코스닥상장	이노셀	20040303	최대주주또는주요주주변경		(주)아이비씨앤아이	세정화학(주)외 1
주권상장	한국쌍용화재해상보험	20040304	최대주주또는주요주주변경			허재건
코스닥상장	대원산업	20040304	최대주주또는주요주주변경		배창걸	정병철외 1명
코스닥상장	대우베스퍼	20040304	최대주주또는주요주주변경			Standard Pacific Capital LLC
코스닥상장	에당엔터테인먼트	20040304	최대주주또는주요주주변경			C BIO INVESTMENT HOLDING, LTD., Romansic & Associates Limited
코스닥상장	이비티네트웍스	20040304	최대주주또는주요주주변경		문원국외 1인	
코스닥상장	조광아이엘아이	20040304	최대주주또는주요주주변경		임창수와 7인	임만수와 7인

법인구분(현재)	회사명	공시일자	공시내용	자회사명(자회사공시의경우)	변경전(최대주주또는주요주주명)	변경후(최대주주또는주요주주명)
주권상장	아인스	20040309	최대주주또는주요주주변경		(주)다모	
주권상장	아인스	20040309	최대주주또는주요주주변경		임호길	황의규
코스닥상장	에스엔에이치	20040309	최대주주또는주요주주변경		(주)롤캣뮤니케이션스	
코스닥상장	초록샘미디어	20040311	최대주주또는주요주주변경		(주)돌담 외 6명	이인기와 1명
코스닥상장	디지털대성	20040312	최대주주또는주요주주변경		케이티비네트웍스	
코스닥상장	웹스택코리아	20040312	최대주주또는주요주주변경			(주)윌트론
코스닥상장	라이브코드	20040315	최대주주또는주요주주변경		이행우	(주)모바일원커뮤니케이션 외 1인
코스닥상장	에코플라스틱	20040315	최대주주또는주요주주변경		노정수 외 1인	현대모비스(주)
코스닥상장	에스비텍	20040316	최대주주또는주요주주변경		에스비아이코리아	에스비아이코리아홀딩스
코스닥상장	제이에이치코오스	20040316	최대주주또는주요주주변경			이지호
코스닥상장	라이브플렉스	20040317	최대주주또는주요주주변경		이오재	
코스닥상장	라이프코드인터내셔널	20040318	최대주주또는주요주주변경		김은정	박희성
코스닥상장	폴켄	20040319	최대주주또는주요주주변경			TWINNET ASIA LTD
주권상장	태광산업	20040322	최대주주또는주요주주변경		이원준 외 25명	이호진 외 25명
주권상장	현대금속	20040322	최대주주또는주요주주변경		(주)글로벌엔어소시에이츠(말레니 영 구조조정조항 3호)	Allied Victory corporation
주권상장	금호종합금융	20040323	최대주주또는주요주주변경		금호개발(주)	
주권상장	홍국상용화재해상보험	20040323	최대주주또는주요주주변경		(주)아이비씨앤아이	
코스닥상장	넥스트코드	20040323	최대주주또는주요주주변경		남궁종 외 6인	(주)한신호저축은행
코스닥상장	메디프론디비티	20040323	최대주주또는주요주주변경		박장선	주식회사 미디어플래닛
주권상장	서울식품공업	20040325	최대주주또는주요주주변경		서성환	정규철
주권상장	현대헬리베리티	20040325	최대주주또는주요주주변경		(주)금강고려화학외 10인	김문희외 6인
코스닥상장	클론프레이밍네트웍스	20040326	최대주주또는주요주주변경		유상철	최영호
코스닥상장	그랜드포트	20040327	최대주주또는주요주주변경		이창수	윤석만
코스닥상장	코아정보시스템	20040327	최대주주또는주요주주변경		홍진석	이구원
주권상장	프라임엔터테인먼트	20040329	최대주주또는주요주주변경		유광양	디지털이브기업구조조정투자조합 제1호
코스닥상장	현대정보기술	20040329	최대주주또는주요주주변경		(주)하인릭스반도체 외 1인	(주)미라콤아이앤씨 외 1인
주권상장	부산	20040330	최대주주또는주요주주변경		김희철외 14인	김희철외 16인
주권상장	현대건설	20040330	최대주주또는주요주주변경		한국산업은행	한국외환은행
코스닥상장	모라리소스	20040330	최대주주또는주요주주변경		최재용	윤종수
코스닥상장	에스엔이코프	20040330	최대주주또는주요주주변경		일앤셀루션	민정국
코스닥상장	에이치비엔터테인먼트	20040330	최대주주또는주요주주변경		백종관	셀지전자(주)
코스닥상장	유니보스	20040330	최대주주또는주요주주변경		우진호	유니컨설팅(주)
주권상장	참앤세	20040401	최대주주또는주요주주변경		순화익	신한기계(주)
코스닥상장	코이엔지	20040401	최대주주또는주요주주변경		(주)피엔케이텍외 1명	황요섭외 1명

법인구분(현재)	회사명	공시일자	공시내용	자회사명(자회사공시의경우)	변경전(최대주주또는주요주주명)	변경후(최대주주또는주요주주명)
코스닥상장	디지털큐브	20040401	최대주주또는주요주주변경		방현남 외 1	손국일
코스닥상장	자이엘정보기술	20040401	최대주주또는주요주주변경		이 경 민	이 근 래
주권상장	선충산업	20040402	최대주주또는주요주주변경		정해수 외 7인	정연준 외 7인
코스닥상장	에스인포텍	20040406	최대주주또는주요주주변경			서울벤처투자(주)
코스닥상장	굿이앤지	20040407	최대주주또는주요주주변경		박 평 서	
코스닥상장	케너텍	20040407	최대주주또는주요주주변경		이은성	
주권상장	하이트루비스스템즈	20040408	최대주주또는주요주주변경		길대호 외 4명	최영덕 외 3명
코스닥상장	넥스트코드	20040408	최대주주또는주요주주변경		(주)한신상호저축은행	(주)제이에스파트너스 외 1인
코스닥상장	대웅화학	20040408	최대주주또는주요주주변경			윤재용
코스닥상장	대웅화학	20040408	최대주주또는주요주주변경			윤재훈
코스닥상장	쓰리소프트	20040408	최대주주또는주요주주변경		이스틴텔레콤	김미운
주권상장	국제상사	20040409	최대주주또는주요주주변경		한국자산관리공사(부실채권정리기금)	
주권상장	영진약품공업	20040409	최대주주또는주요주주변경		서울보증보험	
주권상장	유엔젤	20040409	최대주주또는주요주주변경		Giogno B.V	Giogno B.V
코스닥상장	오스텔	20040409	최대주주또는주요주주변경			김정우
코스닥상장	하츠	20040409	최대주주또는주요주주변경			범블턴 애셋 매니지먼트
주권상장	우진세렉스	20040412	최대주주또는주요주주변경		(주)옵셔널캐피탈	
코스닥상장	네팩스	20040412	최대주주또는주요주주변경		서울기금	
코스닥상장	에머슨퍼시픽	20040412	최대주주또는주요주주변경		박문규	
코스닥상장	케이엔엔터테인먼트	20040412	최대주주또는주요주주변경			황준성
주권상장	수도약품공업	20040414	최대주주또는주요주주변경		한국디디에스제약(주)외 1	김수경 외 6
코스닥상장	디지털큐브	20040414	최대주주또는주요주주변경		손국일	(주)디지털스퀘어 외 1
주권상장	LG카드	20040416	최대주주또는주요주주변경		LG투자증권(주)외 45인	농협중앙회
코스닥상장	위지트	20040416	최대주주또는주요주주변경		김상철 외 2인	원일시스템(주)
코스닥상장	유니보스	20040416	최대주주또는주요주주변경		유니컨설팅(주)	유진호
코스닥상장	케이엔엔터테인먼트	20040416	최대주주또는주요주주변경		비전텔레콤(주)	황준성
코스닥상장	케이에이치바텍	20040416	최대주주또는주요주주변경		김 인 수	
코스닥상장	텍셀네트웍	20040416	최대주주또는주요주주변경		김효조 외 3인	주식회사 네트웍
주권상장	MK픽처스	20040417	최대주주또는주요주주변경		정이영	
코스닥상장	에당엔터테인먼트	20040419	최대주주또는주요주주변경			OppenheimerFunds, Inc.
주권상장	MK픽처스	20040421	최대주주또는주요주주변경		오영택	이은외 5인
주권상장	광명전기	20040421	최대주주또는주요주주변경		황주호	서용교 외 1인
주권상장	케이씨씨	20040421	최대주주또는주요주주변경		정상영 외 7인	정용진 외 7인
주권상장	대영포장	20040422	최대주주또는주요주주변경		한국자산관리공사	
코스닥상장	알토닉스	20040422	최대주주또는주요주주변경		김필수 외 7인	(주)이엔디티외 3인

법인구분(원재)	회사명	공시일자	공시내용	자회사명(자회사공시의경우)	변경전(최대주주또는주요주주명)	변경후(최대주주또는주요주주명)
코스닥상장	알토닉스	20040422	최대주주또는주요주주변경			강정희
코스닥상장	프로제	20040424	최대주주또는주요주주변경		인더버티브이네트웍스(주)외 2인	BIOTRICS LIMITED외 4인
주권상장	현대엘리베이터	20040426	최대주주또는주요주주변경		김문희외 11인	(주)금강고려화학외 8인
코스닥상장	유니와이드테크놀로지	20040426	최대주주또는주요주주변경		장광석	
코스닥상장	프롬씨어티	20040426	최대주주또는주요주주변경		SVIC 4호 신기술 투자조합	
주권상장	에스씨에프	20040427	최대주주또는주요주주변경		(주)도드람비엔에프외 1	김정인
주권상장	프라임엔터테인먼트	20040427	최대주주또는주요주주변경		디지털이브기업구조투자조합제1호	(주)복스오라테크놀로지코리아
주권상장	부산건설	20040428	최대주주또는주요주주변경		(주)우리은행	주식회사 인희
주권상장	부산건설	20040428	최대주주또는주요주주변경			KTb NET Work
코스닥상장	솔빛텔레콤	20040428	최대주주또는주요주주변경		신권홍	함상천
코스닥상장	엘간스포츠	20040428	최대주주또는주요주주변경		(주)한국문화원	
코스닥상장	세지	20040429	최대주주또는주요주주변경		강 준 외 2인	정 대 윤 외 1인
코스닥상장	씨제이인터넷	20040429	최대주주또는주요주주변경		방준학외 9인	CJ(주)외 10인
코스닥상장	풍국주점공업	20040429	최대주주또는주요주주변경		신정래	
주권상장	일경	20040430	최대주주또는주요주주변경		기업구조조정조합 제이케이엘1호	한운통상 외 1인
주권상장	교보증권	20040503	최대주주또는주요주주변경		하나은행	
코스닥상장	소프트랜드	20040503	최대주주또는주요주주변경		신근영외 1	케이디씨정보통신(주)
코스닥상장	에이치에스항공투자	20040503	최대주주또는주요주주변경		(주)한솔케이칼	
주권상장	우리투자증권	20040504	최대주주또는주요주주변경		LG전자(주)외 29인	LG카드(주)
주권상장	한창	20040504	최대주주또는주요주주변경		서울보증보험	KTIC 4호 기업구조조정조합
코스닥상장	에버렉스	20040504	최대주주또는주요주주변경		우상영외 1인	안기남
코스닥상장	포휴먼	20040504	최대주주또는주요주주변경		(주)아이펠넷외 1	임정경외 2
코스닥상장	포휴먼	20040504	최대주주또는주요주주변경			스틱아이티투자(주)
주권상장	동부건설	20040506	최대주주또는주요주주변경		김준기	동부화재(주)
코스닥상장	바이넥스	20040507	최대주주또는주요주주변경		이 백 천	
주권상장	고려산업	20040508	최대주주또는주요주주변경		외환재무자유동화전문유한회사(주) 오주주	
코스닥상장	에버렉스	20040508	최대주주또는주요주주변경		안기남	보스톤엔앤에이(주)
코스닥상장	유아이에너지	20040508	최대주주또는주요주주변경		조 헬 래	
코스닥상장	제넥셀세인	20040508	최대주주또는주요주주변경		김 기 영	
코스닥상장	플렉	20040508	최대주주또는주요주주변경		남궁 호 외 1명	이 효 제
코스닥상장	우주유희트론닉스	20040510	최대주주또는주요주주변경			Japan Long Short Cayman Partners L.P.
코스닥상장	파라다이스	20040510	최대주주또는주요주주변경		(주)파라다이스건설산업	
코스닥상장	플렉	20040510	최대주주또는주요주주변경		TWINNET ASIA LTD	
코스닥상장	에당엔터테인먼트	20040511	최대주주또는주요주주변경		Standard Pacific Capital LLC	

법인구분(현재)	회사명	공시일자	공시내용	자회사명(자회사공시의경우)	변경전(최대주주또는주요주주명)	변경후(최대주주또는주요주주명)
코스닥상장	파라다이스	20040511	최대주주또는주요주주변경		전 략 외 8	(주)파라다이스부신외 11
코스닥상장	현대통신	20040512	최대주주또는주요주주변경			아틀란티스 코리아 스펀더 컴퍼니
코스닥상장	오디코프	20040513	최대주주또는주요주주변경		대양창업투자(주) 외 4인	(주)메가라운드 외 2인
주권상장	고려산업	20040514	최대주주또는주요주주변경		정리금융공사(주요주주)	
주권상장	북리프	20040514	최대주주또는주요주주변경			김도균
코스닥상장	포이노스	20040514	최대주주또는주요주주변경		조병선 외 3인	김광수
주권상장	일경실업	20040517	최대주주또는주요주주변경		고희석	고동수
주권상장	충남방직	20040517	최대주주또는주요주주변경		대신증권(주)	서울보증보험(주)
주권상장	STX	20040518	최대주주또는주요주주변경		HSD엔진(주)외 4인	강덕수 외 3인
코스닥상장	더존디지털웨어	20040518	최대주주또는주요주주변경		김택진외 13인	(주)더존다스와 3인
코스닥상장	라이브플렉스	20040518	최대주주또는주요주주변경		최경재	한상호
주권상장	대구도시가스	20040519	최대주주또는주요주주변경		김영환(주요주주)	경북도시가스(주)(주요주주)
코스닥상장	넷시큐어테크놀로지	20040519	최대주주또는주요주주변경		(주)소프트랜드	박동혁
코스닥상장	세진티에스	20040519	최대주주또는주요주주변경			아틀란티스 코리아 스펀더 컴퍼니
코스닥상장	다산네트웍스	20040520	최대주주또는주요주주변경	남민우	남민우	Siemens Aktiengesellschaft
코스닥상장	조이토토	20040520	최대주주또는주요주주변경		주식회사 밸류라인벤처외 1	주식회사 타이거폴스스나이
코스닥상장	초록밸미디아	20040521	최대주주또는주요주주변경	이석훈	이석훈	
코스닥상장	파라다이스산업	20040521	최대주주또는주요주주변경	전락원	전락원	(주)파라다이스건설산업
주권상장	한미캐피탈	20040524	최대주주또는주요주주변경			(주)에스제이디(주요주주)
주권상장	현대엘리베이터	20040524	최대주주또는주요주주변경		(주)금강고려화학외 8인	김문희외 11인
주권상장	현대해상화재보험	20040524	최대주주또는주요주주변경			Sloane Robinson Investment Management Limited
코스닥상장	브릿지솔루션그림	20040524	최대주주또는주요주주변경		(주)디오시스외 1인	셀존희
주권상장	두산건설	20040525	최대주주또는주요주주변경		두산건설주식회사외1	두산중공업주식회사외29
주권상장	코리안리츠보험	20040525	최대주주또는주요주주변경			UBS AG외 8인
코스닥상장	에이지비엔티엔인먼트	20040527	최대주주또는주요주주변경		엘지전자(주)	KIND EXPRESS LIMITED
코스닥상장	에이엠에스	20040528	최대주주또는주요주주변경		지병규	지현진외 1인
코스닥상장	지에스홀쇼핑	20040528	최대주주또는주요주주변경			Opp. Developing Markets Fund
코스닥상장	헬리아텍	20040528	최대주주또는주요주주변경			주식회사 메타넷
코스닥상장	이스타비	20040529	최대주주또는주요주주변경			Trinity Capital Advisors Ltd.
주권상장	세우글로벌	20040531	최대주주또는주요주주변경		함상천	안백순외 1명
코스닥상장	솔빛텔레콤	20040531	최대주주또는주요주주변경			박건수
코스닥상장	아큐텍반도체기술	20040531	최대주주또는주요주주변경		Golden Knight(Labuan) Inc.	성우테크론주식회사
주권상장	코리아데이터시스템스	20040601	최대주주또는주요주주변경		거버너스M&A사모펀드3호	김종남

법인구분(현재)	회사명	공시일자	공시내용	자회사명(자회사공시의경우)	변경전(최대주주또는주요주주명)	변경후(최대주주또는주요주주명)
주권상장	한국수벌제약	20040601	최대주주또는주요주주변경		크레디온(주)	정호갑
코스닥상장	블랙미디어	20040601	최대주주또는주요주주변경		(주)쿠스코아이티외 1인	김주현
코스닥상장	씨엠에스	20040601	최대주주또는주요주주변경		방화열외 3인	차석정
코스닥상장	씨엠에스	20040601	최대주주또는주요주주변경			네오플렉스캐피탈(주)
주권상장	서울식품공업	20040602	최대주주또는주요주주변경		경규철	서창훈
코스닥상장	아이즈비전	20040602	최대주주또는주요주주변경		벨키리홀딩스(주)	해덕투자개발(주)
코스닥상장	엑셀론	20040602	최대주주또는주요주주변경		임민수	한국컴퓨터통신 주식회사
코스닥상장	에버렉스	20040602	최대주주또는주요주주변경		보스톤벤처에이(주)	안기남
주권상장	대구도시가스	20040603	최대주주또는주요주주변경		대성산업(주)(최대주주)	(주)한국케이틀TV 경기방송(최대주주)
주권상장	대일수산	20040603	최대주주또는주요주주변경			신이천상업동화전문(유)
주권상장	동양물산기업	20040603	최대주주또는주요주주변경		씨앤씨캐피탈(주) 외 5	한국상호저축은행(주) 외 3
코스닥상장	유아이에너지	20040603	최대주주또는주요주주변경		윤석만	김수욱
코스닥상장	그랜드포트	20040604	최대주주또는주요주주변경		신래수외 1명	이창수
주권상장	헬레원	20040605	최대주주또는주요주주변경		서울보증보험(주)	이태환외 1명
주권상장	동서산업	20040607	최대주주또는주요주주변경		무궁화구조조정기업	UTC 구조조정 2호 조합외 3
코스닥상장	유니슨	20040607	최대주주또는주요주주변경		대우증권(주)	주식회사 케이디넷 (구, 한국통신카드㈜)
코스닥상장	파로스이앤아이	20040607	최대주주또는주요주주변경		김수욱	홍금식
코스닥상장	유아이에너지	20040608	최대주주또는주요주주변경		김태문외 2인	김태문외 2인, 한국기술투자(주)
코스닥상장	아이씨엠	20040609	최대주주또는주요주주변경			Fidelity Funds
주권상장	금호전기	20040610	최대주주또는주요주주변경		(주) 에스제이디(주요주주)	
주권상장	한미캐피탈	20040610	최대주주또는주요주주변경		(주)제이에스파트너스 외 1인	(주)한신상호저축은행
코스닥상장	넥스트코드	20040611	최대주주또는주요주주변경		아틀란티스 코리아 스포츠 컴퍼니	
코스닥상장	세진티에스	20040611	최대주주또는주요주주변경		조 퍼드	
코스닥상장	인크루트	20040611	최대주주또는주요주주변경		쓰리알(주)	인크루트(주)
코스닥상장	나원	20040612	최대주주또는주요주주변경		고용복	이병희
주권상장	현대상선	20040616	최대주주또는주요주주변경		현대상선(자사주 및 자사주특정금전신탁)	Cape Fortune B.V.
주권상장	경남에너지	20040617	최대주주또는주요주주변경		대양산업(주)	경남테크(주)
코스닥상장	동국내화	20040617	최대주주또는주요주주변경		장상건외 10인	장세희외 9인
코스닥상장	올리브나인	20040618	최대주주또는주요주주변경		쓰리알주식회사	이광세외 1인
주권상장	디피씨	20040621	최대주주또는주요주주변경			도용환
코스닥상장	세고엔터테인먼트	20040621	최대주주또는주요주주변경		이 호 외 2명	(주)해마컴
주권상장	에스씨에프	20040622	최대주주또는주요주주변경		김정인	한국LPG외 3

법인구분(현재)	회사명	공시일자	공시내용	자회사명(자회사공시의경우)	변경전(최대주주또는주요주주명)	변경후(최대주주또는주요주주명)
주권상장	한솔LCD	20040622	최대주주또는주요주주변경		한솔파텍(주)	한솔건설(주)
주권상장	한솔홀딩스	20040623	최대주주또는주요주주변경		한솔파텍(주), 한솔캐피탈(주)	한솔건설(주)
코스닥상장	유영	20040624	최대주주또는주요주주변경			OCM Emerging Markets Fund
코스닥상장	헬엔에프	20040628	최대주주또는주요주주변경		(주)삼정	정정태
코스닥상장	코마스인터헤티브	20040629	최대주주또는주요주주변경		(주)티지코프	
주권상장	오리엔트바이오	20040630	최대주주또는주요주주변경		삼애인더스	
코스닥상장	동양매직	20040630	최대주주또는주요주주변경			주식회사 동양매직
코스닥상장	에당엔터테인먼트	20040630	최대주주또는주요주주변경		변두섬외 6인	OppenheimerFunds, Inc
코스닥상장	이지바이오시스템	20040630	최대주주또는주요주주변경			(주)도드람비티
주권상장	대신증권	20040701	최대주주또는주요주주변경		양회문외 5인	JF Asset Management Limited외 7인
코스닥상장	엑사이엔씨	20040701	최대주주또는주요주주변경		이승배외 7인	구자극외 2인
코스닥상장	지에스홀딩스	20040701	최대주주또는주요주주변경		(주)엘지 외 1인	(주)지에스홀딩스 외 1인
주권상장	부곡증권	20040702	최대주주또는주요주주변경			리딩투자증권(주)
코스닥상장	빅스트로드	20040702	최대주주또는주요주주변경		(주)한신상호지축은행	김신섭
코스닥상장	우주일렉트로닉스	20040702	최대주주또는주요주주변경		Japan Long Short Cayman Partners L.P.	
주권상장	창앤씨	20040705	최대주주또는주요주주변경		신한기계(주)	(주)브라이시스코리아
주권상장	코리안리저브	20040705	최대주주또는주요주주변경		UBS AG외 8인	UBS AG외 8인
코스닥상장	한국정보통신	20040705	최대주주또는주요주주변경			DE WEY & CIE SA
주권상장	우진시스템	20040706	최대주주또는주요주주변경			
코스닥상장	알토닉스	20040706	최대주주또는주요주주변경		강정희	
코스닥상장	플렉스	20040706	최대주주또는주요주주변경			퍼스트브리지홀딩스
주권상장	고려포리머	20040707	최대주주또는주요주주변경		(주)애지넷	김진욱
코스닥상장	블랙미디어	20040707	최대주주또는주요주주변경		(주)쿠스코아이티	
코스닥상장	가로수닷컴	20040708	최대주주또는주요주주변경			기보상자유동화전문유통회사
코스닥상장	대웅스틸	20040708	최대주주또는주요주주변경		임무휘	
코스닥상장	대웅스틸	20040708	최대주주또는주요주주변경			오수복
코스닥상장	케이앤컴퍼니	20040709	최대주주또는주요주주변경		김진호	김용민 외 1명
코스닥상장	현대통신	20040709	최대주주또는주요주주변경		아틀란티스 코리안 스몰러 컴퍼니즈 펀드	
코스닥상장	플렉스	20040710	최대주주또는주요주주변경			드림하이테크인베스트
주권상장	알앤엘바이오	20040712	최대주주또는주요주주변경		(주)글든라이트	황병호
주권상장	지에스인스트루먼트	20040712	최대주주또는주요주주변경		베스트이지제이차유동화전문(유)	
주권상장	한국슈퍼제약	20040712	최대주주또는주요주주변경			장규철
코스닥상장	알텍스	20040713	최대주주또는주요주주변경			한국하이프레스(주)

법인구분(원재)	회사명	공시일자	공시내용	자회사명(자회사공시의경우)	변경전(최대주주또는주요주주명)	변경후(최대주주또는주요주주명)
코스닥상장	이지바이오시스템	20040713	최대주주또는주요주주변경			지현옥
코스닥상장	이큐스광	20040713	최대주주또는주요주주변경		신문현외 4인	대원전선(주)외 2인
주권상장	한국슈넬제약	20040714	최대주주또는주요주주변경		정호갈	(주)이노셀
코스닥상장	피델릭스	20040714	최대주주또는주요주주변경		이 순	박찬범외 1인
코스닥상장	피델릭스	20040714	최대주주또는주요주주변경			SVIC 1호 신기술사업투자조합
주권상장	퍼시스	20040715	최대주주또는주요주주변경			Arnhold and S. Bleichroeder Advisers, LLC
주권상장	씨앤진도	20040716	최대주주또는주요주주변경		정홍덕	씨브마운틴해운(주)
주권상장	알앤엘바이오	20040719	최대주주또는주요주주변경		황병호	조길환
주권상장	한국슈넬제약	20040719	최대주주또는주요주주변경		정규철	
코스닥상장	메디프론디비티	20040720	최대주주또는주요주주변경		(주)미디어플레이넷외 3인	성상영외 2인
코스닥상장	에이디칩스	20040720	최대주주또는주요주주변경			Lehman Brothers Commercial Corporation Asia Limited
코스닥상장	에스와이정보통신	20040721	최대주주또는주요주주변경			김경웅
코스닥상장	가로수닷컴	20040722	최대주주또는주요주주변경			정동현
코스닥상장	뉴웰코프	20040723	최대주주또는주요주주변경		신현직외 6인	박순모외 5인
코스닥상장	웹바이오텍	20040723	최대주주또는주요주주변경			RIGHTS CORE CO.,LTD
코스닥상장	넥사이언	20040724	최대주주또는주요주주변경		(주)레맥아시아	경규철
코스닥상장	부산방직공업	20040726	최대주주또는주요주주변경		허광수	
코스닥상장	가로수닷컴	20040727	최대주주또는주요주주변경		기보상치유동화전문유한회사	
주권상장	LG카드	20040729	최대주주또는주요주주변경		농협중앙회	한국산업은행
코스닥상장	그랜드포트	20040729	최대주주또는주요주주변경		이창수	김호준 외 1인
코스닥상장	상화네트웍스	20040729	최대주주또는주요주주변경		최배식 외 1 인	김현국
주권상장	동성화학	20040730	최대주주또는주요주주변경			에스텍(주)
코스닥상장	유씨아이홀스	20040731	최대주주또는주요주주변경		비투비인터넷(주)	이은숙
주권상장	아이에이지큐	20040802	최대주주또는주요주주변경		기업구조조정조합아이엔엠2호	
주권상장	플렉	20040802	최대주주또는주요주주변경		퍼스트브리지홀딩스	
코스닥상장	예당엔터테인먼트	20040803	최대주주또는주요주주변경		OppenheimerFunds,Inc	변두성외6인
주권상장	우신시스템	20040804	최대주주또는주요주주변경			(주)청구바이오
주권상장	하이닉스반도체	20040804	최대주주또는주요주주변경		(주)우리은행	
주권상장	한국개발금융	20040805	최대주주또는주요주주변경		(주)썬캐피탈	(주)화인캐피탈
코스닥상장	넥스트코드	20040805	최대주주또는주요주주변경		김신섭	마이에셋사모M&A펀드 D호
코스닥상장	엑사이엔씨	20040805	최대주주또는주요주주변경		구자극외 2인	구본현외 5인
주권상장	고려산업	20040807	최대주주또는주요주주변경			부산은행
코스닥상장	마틴미디어	20040809	최대주주또는주요주주변경		신동환	주식회사 에이치엔티
코스닥상장	예당엔터테인먼트	20040809	최대주주또는주요주주변경		변두성외 6인	OppenheimerFunds,Inc

법인구분(현재)	회사명	공시일자	공시내용	자회사명(자회사공시의경우)	변경전(최대주주또는주요주주명)	변경후(최대주주또는주요주주명)
코스닥상장	에이트팩스	20040810	최대주주또는주요주주변경		김병진외 2인	김호선외 2인
코스닥상장	유아이에너지	20040810	최대주주또는주요주주변경		홍금식	최용훈
코스닥상장	엑셀네트웍	20040810	최대주주또는주요주주변경		윤택외 2인	김용수외 8인
코스닥상장	모티스	20040812	최대주주또는주요주주변경		강준	
코스닥상장	세지	20040813	최대주주또는주요주주변경			CAM GIF LIMITED
코스닥상장	토폴드	20040813	최대주주또는주요주주변경			최평규 외 1
주권상장	S&T모터스	20040814	최대주주또는주요주주변경		(주)이노셀	
주권상장	한국수텔제약	20040814	최대주주또는주요주주변경			최재준
코스닥상장	진양제약	20040814	최대주주또는주요주주변경		(주)사보IF&B외 8인	(주)디엔케이하우징
주권상장	BHK	20040816	최대주주또는주요주주변경		이경택 외 1	최평규 외 2
주권상장	S&T모터스	20040817	최대주주또는주요주주변경		정자춘	(주)글로벌다원
코스닥상장	세이텍	20040817	최대주주또는주요주주변경		김미은	이준영
코스닥상장	쓰리소프트	20040817	최대주주또는주요주주변경		양대식	
코스닥상장	모티스	20040818	최대주주또는주요주주변경		Lehman Brothers Commercial Corporation Asia Limited	
코스닥상장	에이디칩스	20040818	최대주주또는주요주주변경		(주)에가라운드	최광수 외 1
코스닥상장	오디코프	20040818	최대주주또는주요주주변경			GMO Emerging Markets Fund
코스닥상장	크로바하이텍	20040818	최대주주또는주요주주변경		구본무외 49인	허원규외 47인
주권상장	지에스홀딩스	20040819	최대주주또는주요주주변경		김준기	김남호
주권상장	동부정밀화학	20040820	최대주주또는주요주주변경		다임러크라이슬러	
주권상장	현대자동차	20040820	최대주주또는주요주주변경			고준호
코스닥상장	농우바이오	20040820	최대주주또는주요주주변경		(주)네트웍	정선용외 3
코스닥상장	텍셀네트웍	20040824	최대주주또는주요주주변경			(주)지에스텔레텍
주권상장	지에스인스트루먼트	20040825	최대주주또는주요주주변경		조동만	이학수외 3
주권상장	한솔텔레콤	20040825	최대주주또는주요주주변경		황의규	
주권상장	아인스	20040826	최대주주또는주요주주변경			김현구
코스닥상장	마담포라	20040826	최대주주또는주요주주변경		김정화	
코스닥상장	넥서스투자	20040830	최대주주또는주요주주변경		이은숙	
코스닥상장	웰젠	20040830	최대주주또는주요주주변경		김현구	
코스닥상장	마담포라	20040831	최대주주또는주요주주변경		신동환	함상천
코스닥상장	마틴미디어	20040831	최대주주또는주요주주변경		성완조외 6인	김향균외 3인
코스닥상장	알렉스	20040831	최대주주또는주요주주변경		장인홍외 1명	황인태외 7명
코스닥상장	웹넷미디어	20040901	최대주주또는주요주주변경			이호연
코스닥상장	에이치비엔터테인먼트	20040902	최대주주또는주요주주변경			김신섭
코스닥상장	알토닉스	20040903	최대주주또는주요주주변경		정정태	(주)코마스
코스닥상장	코마스인터랙티브	20040903	최대주주또는주요주주변경			

법인구분(현재)	회사명	공시일자	공시내용	자회사명(자회사공시의경우)	변경전(최대주주또는주요주주명)	변경후(최대주주또는주요주주명)
코스닥상장	어울림정보기술	20040904	최대주주또는주요주주변경		장문수와 2인	지창진
코스닥상장	에이앤아이씨	20040907	최대주주또는주요주주변경		시노트레이드아시아	최용도
주권상장	한신디엔피	20040908	최대주주또는주요주주변경			홍경림
코스닥상장	파세코	20040908	최대주주또는주요주주변경			유정환
코스닥상장	레인콜	20040909	최대주주또는주요주주변경		AV Concept Holdings Limited	
코스닥상장	엔케이바이오	20040909	최대주주또는주요주주변경		이선표	김병훈 외 5명
코스닥상장	코디콜	20040909	최대주주또는주요주주변경		안종균 외 5명	(주)세누리상호저축은행
주권상장	세우글로벌	20040910	최대주주또는주요주주변경		디바이너(주)	임현호
코스닥상장	엔이씨	20040910	최대주주또는주요주주변경		이진수	
주권상장	대신증권	20040913	최대주주또는주요주주변경		JF Asset Management Limited와 7인	양희문 외 5인
코스닥상장	굿이엔지	20040914	최대주주또는주요주주변경		황요섭	(주)드림화인테크놀로지스외 4인
코스닥상장	인네트	20040915	최대주주또는주요주주변경			대한전선 (주)
주권상장	대한전선	20040916	최대주주또는주요주주변경		셀원랑	상양금속
주권상장	세신	20040916	최대주주또는주요주주변경		세비에프에셋(주)외1인	SL테크(주)
코스닥상장	파라다이스산업	20040916	최대주주또는주요주주변경		전락원	
주권상장	나산	20040917	최대주주또는주요주주변경		신한종합금융(주)	서울보증보험(주)
코스닥상장	디지털큐브	20040917	최대주주또는주요주주변경		디지털스퀘어	CTI II 외 4인
코스닥상장	모빌링크텔레콤	20040917	최대주주또는주요주주변경		상일회계법인외 6인	모빌링크텔레콤(주)
코스닥상장	삼화네트웍스	20040917	최대주주또는주요주주변경		최배신	
코스닥상장	씨에스	20040917	최대주주또는주요주주변경		(주)에스네트	차종철
코스닥상장	올토매직	20040917	최대주주또는주요주주변경		셀원랑	양귀애
주권상장	한국신용정보	20040921	최대주주또는주요주주변경		우리은행 외 1인	TSR (Tokyo Shoko Research)
주권상장	사조오앤에프	20040922	최대주주또는주요주주변경		케이디파트너스2호 기업구조조정조합	사조산업 및 특수관계인
코스닥상장	대진공업	20040922	최대주주또는주요주주변경		홍사학	
주권상장	한국상호저축은행	20040923	최대주주또는주요주주변경		태양금속공업주식회사	
코스닥상장	엔에프씨	20040923	최대주주또는주요주주변경		손상훈외4인	안재성외4인
코스닥상장	솔빛텔레콤	20040924	최대주주또는주요주주변경		박건수	
코스닥상장	엔케이바이오	20040924	최대주주또는주요주주변경		C.W.I구조조정조합	
코스닥상장	엔터원	20040924	최대주주또는주요주주변경		제이앤드씨캐피탈(주)	(주)씨넥시스
코스닥상장	폴리플러스	20040924	최대주주또는주요주주변경		정경영외 7인	정상진외 6인
코스닥상장	엔이씨	20040925	최대주주또는주요주주변경		임현호	이진수
주권상장	서울식품공업	20040930	최대주주또는주요주주변경		정규철	정규철
코스닥상장	유아이디	20040930	최대주주또는주요주주변경		(주)나우테크	
코스닥상장	엔피오	20041001	최대주주또는주요주주변경			주식회사 디지털웨이

법인구분(현재)	회사명	공시일자	공시내용	자회사명(자회 사공시의경우)	변경전(최대주주또는주요주주명)	변경후(최대주주또는주요주주명)
주권상장	씨앤진도	20041005	최대주주변경		세브마운틴해운(주)	세양선박(주)
코스닥상장	상화네트웍스	20041007	최대주주변경		김현국	나명찬 외 1명
주권상장	대유디앤씨	20041008	최대주주변경		(주)대유에이텍 외1	(주)대유에이텍
코스닥상장	삼보판지	20041011	최대주주변경		류종욱 외 4명	류종욱 외 4명
주권상장	광명전기	20041012	최대주주변경		서용교 외 1인	이재광 외 1인
주권상장	SH케미칼	20041013	최대주주변경		서물보중보원(주)외 3인	아람파이낸셜서비스(주)외 3인
주권상장	일진전기	20041014	최대주주변경		일진다이아몬드(주)	허진규
주권상장	경남기업	20041016	최대주주변경		대아건설(주)	성완중
코스닥상장	서한	20041016	최대주주변경		(주)태항	최평규
코스닥상장	에이엠에스	20041021	최대주주변경		지형진 외 1명	(재)한국불교태고원
주권상장	신풍제지	20041025	최대주주변경		정일홍 외 10인	정학현 외 10인
코스닥상장	엠펜오	20041026	최대주주변경		이용석	우종구 외 4인
코스닥상장	코아브리드	20041026	최대주주변경		김재기 외 5인	(주)인터정보 외 2인
코스닥상장	삼원테크	20041027	최대주주변경		이종준 (본인 제외한 특수관계인수 : 4명)	이택우 (본인 제외한 특수관계인수 : 5명)
코스닥상장	싸이더스	20041027	최대주주변경		권셀러데이티드 싸이언스 코프	차승재
코스닥상장	모라리소스	20041029	최대주주변경		윤종수	박훈택
코스닥상장	에스에프에이	20041029	최대주주변경		ATLANTIS KOREAN SMALLER COMPANIES FUND	The KOREA FUND
코스닥상장	올리브나인	20041029	최대주주변경		이광세 외 1인	박정호
주권상장	텔레원	20041101	최대주주변경		이태환	이선환
코스닥상장	제이에스픽쳐스	20041102	최대주주변경		양진석	(주)라이프플러스
코스닥상장	라이프코드인터넷내셔널	20041103	최대주주변경		박희성	현영권
코스닥상장	스리소프트	20041103	최대주주변경		이준영	브라이트텔레콤(주)
주권상장	한국슈셀제약	20041106	최대주주변경			박정우
코스닥상장	디아만트	20041108	최대주주변경		(주)청원엘앤시	이영수
주권상장	케이피케이칼	20041109	최대주주변경		한국산업은행	호남석유화학(주)
코스닥상장	비에스이홀딩스	20041109	최대주주변경		심원대 외 2인	(주)비에스이
코스닥상장	마틴미디어	20041110	최대주주변경		황상현	
코스닥상장	에스인포텍	20041110	최대주주변경		성우프린텍주식회사외 1인	조성면 외 10명
코스닥상장	정보산업	20041111	최대주주변경		안희정 외 10명	박준이 외 10명
주권상장	웰핀	20041115	최대주주변경		박순택	(주)티칼앤디티비로
주권상장	일신석재	20041117	최대주주변경		홍은영	(주)스톤아트
코스닥상장	이수유비케어	20041118	최대주주변경		정좌학 외 3인	이수화학(주)
주권상장	쌍용자동차	20041119	최대주주변경		대우중공업(주)외 1인	조흥은행 외 2인
코스닥상장	이노메탈이지로봇	20041119	최대주주변경			신석창 외 1인

법인구분(현재)	회사명	공시일자	공시내용	자회사명(자회사공시의경우)	변경전(최대주주또는주요주주명)	변경후(최대주주또는주요주주명)
코스닥상장	에와와이디	20041122	최대주주변경		이흥재 외 4명	지티전자(주) 외 2명
코스닥상장	에이트픽스	20041123	최대주주변경		김호선 외 2인	김병진 외 2인
주권상장	한신디앤피	20041124	최대주주변경		(주)아이브릿지홀딩스	왕경립 외 1인
코스닥상장	세종로봇	20041124	최대주주변경		(주)어드벤처지 인베스트먼트 홀딩스	(주)콜든메리츠
코스닥상장	해인아이앤씨	20041124	최대주주변경		안동수 외 3인	임용식
코스닥상장	제이에스	20041125	최대주주변경		장형식	김용택
코스닥상장	코아브리드	20041125	최대주주변경		(주)인더정보 외 2인	김상백 외 8인
주권상장	한국신용정보	20041126	최대주주변경		TSR (Tokyo Shoko Research)	VANDA PTE LTD
코스닥상장	올리브나인	20041129	최대주주변경		박정호	고대화
코스닥상장	파라헬빙스	20041129	최대주주변경		이준희	볼스코코(주)
주권상장	지에스홀딩스	20041130	최대주주변경		허완구 외 47인	허창수 외 48인
주권상장	텔레원	20041130	최대주주변경		이선환	민병구 외 1명
코스닥상장	세종로봇	20041130	최대주주변경		(주) 콜든메리츠	조희숙
코스닥상장	와이지-원	20041130	최대주주변경		송호근	IMC International Metalworking Compnies B.V. 외 1사
코스닥상장	지케이파워	20041130	최대주주변경		정대식 외 특수관계인 3명	(주)지스텍
주권상장	대구도시가스	20041201	최대주주변경		(주)한국케이블TV 경기방송 외 4	경북도시가스(주) 외 4
코스닥상장	대우배스퍼	20041201	최대주주변경		정병철 외 1인	광봉서 외 1인
코스닥상장	동아G&L	20041201	최대주주변경		김태석 외 2	(주)아이센트 외 2
주권상장	현대백화점	20041206	최대주주변경		정용근 외 12명	정지선 외 17명
주권상장	유리프	20041207	최대주주변경		이승민 외 1인	김도균 외 1인
코스닥상장	메디아나전자	20041207	최대주주변경		세원텔레콤(주)	한국산업은행
코스닥상장	아이메카	20041207	최대주주변경		김기석	김정배
코스닥상장	아울림정보기술	20041208	최대주주변경		지창진	넷시큐어테크놀로지(주) 외 1인
주권상장	이엔페이퍼	20041216	최대주주변경		산은상차유동화전문유한회사	아람파이낸셜서비스(주) 외 1
코스닥상장	티에스엠홀딩스	20041216	최대주주변경		김정수	조승환
주권상장	SK	20041217	최대주주변경		SK C&C(주) 외 9명	크레스트 시큐리티즈 외 5명
주권상장	기린	20041217	최대주주변경		박우춘	서원개발주식회사
코스닥상장	나라행앤디	20041217	최대주주변경		LG전자(주) 외 5인	김영조 외 5인
코스닥상장	퓨처비전	20041221	최대주주변경		신대건 외 5명	(주)트라이클로빌홀딩스 외 4인
주권상장	한솔텔레콤	20041222	최대주주변경		이학수 외 4	한솔제지 외 2
코스닥상장	뉴월코프	20041223	최대주주변경		박순모 외 1인	임정봉 외 1인
코스닥상장	코디콤	20041223	최대주주변경		김병훈 외 2명	(주) 상양윌티스
코스닥상장	코디콤	20041223	최대주주변경		김병훈 외 2명	김병훈 외 2명
주권상장	상신브레이크	20041224	최대주주변경		정도철 외 6명	정성환 외 8명

법인구분(현재)	회사명	공시일자	공시내용	자회사명(자회 사공시의경우)	변경전(최대주주또는주요주주명)	변경후(최대주주또는주요주주명)
코스닥상장	마틴미디어	20041224	최대주주변경			이규백외 2명
코스닥상장	아이메카	20041224	최대주주변경		김정배	김병철
주권상장	우리투자증권	20041227	최대주주변경		LG카드(주)	우리금융지주(주)
코스닥상장	미주제강	20041227	최대주주변경		(주)디에스피 외 5인	(주)테크윌 외 1인
코스닥상장	에스티씨라이프	20041227	최대주주변경		여일균외 1인	(주)메가비전
주권상장	SK	20041228	최대주주변경		크레스트 시큐리티즈외 5명	SK C&C(주) 외 9명
코스닥상장	팩스진바이오텍	20041228	최대주주변경		박영순 외 21명	권석형 외 20명
코스닥상장	에너랜드코퍼레이션	20041228	최대주주변경		CHK Capital Group Corporation 외 3인	조형욱 외 4인
주권상장	국제상사	20041229	최대주주변경		(주)이엘인터내셔널 외 2인	(주)아랜드윌드 외 1인
코스닥상장	동아G&L	20041229	최대주주변경		(주)아이센트 외 2	김태석 외 2
주권상장	SK증권	20041230	최대주주변경		SK건설외 6인	SK네트웍스외 5인
주권상장	씨앤유방	20041230	최대주주변경		한국자산관리공사	씨브마운틴헤운(주)외 1인
코스닥상장	서울전자통신	20041230	최대주주변경		KDBC제2호기업구조조정조합	김광수
코스닥상장	한국항업투자	20041230	최대주주변경		(주)박스텔	(사)한국산업기술진흥협회
주권상장	진흥기업	20041231	최대주주변경		진흥에프앤디(주)외 4	(주)잔건협외 4
주권상장	한국전력공사	20041231	최대주주변경		정부 외 2	산업은행 외 1
코스닥상장	위즈정보기술	20041231	최대주주변경		운주연 외 4명	정승환 외 4명
주권상장	국제상사	20050103	최대주주변경		(주)아랜드윌드 외 1인	(주)아랜드개발 외 1인
주권상장	비티아이	20050105	최대주주변경		(주)현대시공	쓰리알(주)
주권상장	참앤씨	20050106	최대주주변경		(주)비즈넷파트너스	(주)엔지알홀딩스
코스닥상장	세고엔터테인먼트	20050106	최대주주변경		(주)해마컬	(주)현민텍스
코스닥상장	셀빅레콤	20050110	최대주주변경			김병수
코스닥상장	와이비엠시사닷컴	20050111	최대주주변경		민선식외 44명	(주)와이비엠시사외 44명
코스닥상장	동산진흥	20050112	최대주주변경		김삼석	김형권
주권상장	상양식품	20050113	최대주주변경		김정수외18인	신함은행외 11
코스닥상장	아이메카	20050114	최대주주변경		김병철	김형춘 외 2명
코스닥상장	케이엔엔터테인먼트	20050114	최대주주변경		황준성	성현기
주권상장	국민은행	20050118	최대주주변경		ING Bank N.V Amsterdam	Euro - Pacific Growth Fund
주권상장	에스씨에프	20050118	최대주주변경		한국LPG(주) 외 2	두벨 백신 주식회사 외 2
코스닥상장	우지트	20050118	최대주주변경		원일시스템 주식회사외 2명	윤용세외 4명
코스닥상장	켄콤이앤아이	20050122	최대주주변경		광정훈 외 6명	주식회사 에이디티 외 3인
주권상장	쌍곡	20050124	최대주주변경		(학)포항공과대학교	국민연금관리공단
주권상장	성원건설	20050125	최대주주변경		성원산업개발(주) , 5	전원수 , 5
코스닥상장	어드벤처테크놀로지스	20050126	최대주주변경		Advantech Co.,Ltd.	최영준
주권상장	쌍용자동차	20050127	최대주주변경		조흥은행외 2인	상해기차집단고분유한공사 외 1인

법인구분(현재)	회사명	공시일자	공시내용	자회사명(자회사공시의경우)	변경전(최대주주또는주요주주명)	변경후(최대주주또는주요주주명)
주권상장	참앤씨	20050128	최대주주변경		(주)엔지알홀딩스	한인수 외 6명
주권상장	코리아데이터시스템스	20050128	최대주주변경		김종남	손영길
주권상장	맥쿼리센트럴오피스기 업무조정장부동산투자 회사	20050201	최대주주변경		Macquarie Bank Limite	Avonla Korea 1 Holdings S.A.R
코스닥상장	엔디코프	20050201	최대주주변경		채인철	김상수
코스닥상장	영풍정밀	20050201	최대주주변경		서린상사(주)외 14명	David Choi외 15명
코스닥상장	필링크	20050202	최대주주변경		김태형	김동섭
코스닥상장	씨엔씨엔터프라이즈	20050203	최대주주변경		전영삼	최병기
코스닥상장	엑토즈소프트	20050203	최대주주변경		이종현 외 1명	Shanda Interactive Entertainment Limited.
코스닥상장	와이지-원	20050203	최대주주변경		IMC International Metalworking Compnies B.V. 외 1사	송호근
코스닥상장	뉴로테크파마	20050204	최대주주변경		최종호 외 2인	(주)넷브레인
주권상장	에쓰씨엔지니어링	20050207	최대주주변경		임성욱	메사에프앤디주식회사
코스닥상장	한국통신데이터	20050208	최대주주변경		KT 사내벤처 제 1호 투자조합	(주)에듀캐스트
코스닥상장	모빌링크텔레콤	20050214	최대주주변경		모빌링크텔레콤주식회사	하동국외 2인
코스닥상장	에스엔에이치	20050215	최대주주변경		(주)레텍커뮤니케이션스	임대희
코스닥상장	에스텍	20050215	최대주주변경		(주)동성화학외5	김종지외12
코스닥상장	비에스이홀딩스	20050216	최대주주변경		(주)비에스이	박진수 외 2인
코스닥상장	상화마이크로텍	20050216	최대주주변경		김행선	이길용
코스닥상장	케이엔웨이브	20050216	최대주주변경		신기철	쓰리이(주)
코스닥상장	이비티네트웍스	20050217	최대주주변경		- C BIO INVESTMENT HOLDINGS, LTD - ROMANSIC & ASSOCIATES LIMITED ※ 공동 최	AMARANTH LLC
코스닥상장	빅스핀테크놀러지	20050218	최대주주변경		김종환	(주)삼양감속기
코스닥상장	메디아나전자	20050222	최대주주변경		한국산업은행	(주)메디아나
코스닥상장	반인에미디어	20050223	최대주주변경		(주)제이엔에이치파트너스	임승일외 3인
코스닥상장	아이메카	20050223	최대주주변경		김형춘 외 2명	박지훈
코스닥상장	도너초미디어	20050224	최대주주변경		남용현	박창영,문정숙
코스닥상장	유니보스	20050224	최대주주변경		우진호 외 1명	주식회사 서울테크놀로지
주권상장	대신증권	20050302	최대주주변경		양희문외 5인	양홍석외 6인
코스닥상장	유비프리스전	20050302	최대주주변경		김종기외 2인	(주)솔트론
코스닥상장	자강	20050302	최대주주변경		Cal-comp Electronics(Thailand) Co.,Ltd	Ripple Telecommunication Co., Ltd
코스닥상장	인크루트	20050303	최대주주변경		인크루트	이광석

법인구분(원재)	회사명	공시일자	공시내용	자회사명(자회 사공시의경우)	변경전(최대주주또는주요주주명)	변경후(최대주주또는주요주주명)
주권상장	한신디에피	20050308	최대주주변경		왕경림외1인	(주)아이브러지홀딩스
코스닥상장	대유베스퍼	20050308	최대주주변경		곽봉서외 1인	남미자와 1인
코스닥상장	이비티네트웍스	20050310	최대주주변경		AMARANTH LLC	C BIO INVESTMENT HOLDING, LTD., Romansic & Associates Limited
주권상장	셀런	20050312	최대주주변경		(주)티컴앤디티비로	김영민외 2
코스닥상장	여리인터내셔널	20050312	최대주주변경		신현주 외 5인	(주)금상미디어
코스닥상장	프리스넷	20050314	최대주주변경		(주)티컴앤디티비로	세양산업(주)
코스닥상장	디젠티에프이에프	20050315	최대주주변경		공 비 호	(주)뉴어텍
코스닥상장	한국창원투자	20050316	최대주주변경		(사)한국산업기술진흥협회	(주)큐로컴
코스닥상장	큐리어스	20050317	최대주주변경		이상윤	(주)케이엔지니아어링외 특수관계인2 인
코스닥상장	키이스트	20050317	최대주주변경		김형식	(주)우리기술
코스닥상장	남애인터내셔널	20050318	최대주주변경		PBI(Pacific Bridge Investment Corp)	성 봉 두
코스닥상장	나온	20050319	최대주주변경		이병희	(주)영화와교육
코스닥상장	세화	20050319	최대주주변경		(주)이산이엔티	(주)이산네트웍스
코스닥상장	이노메탈이지로봇	20050319	최대주주변경		손석창 외1인	화신글속
주권상장	국민은행	20050321	최대주주변경		Euro-Pacific Growth Fund	ING Bank N.V Amsterdam
주권상장	신한금융지주회사	20050322	최대주주변경		BNP파리바룩뱅크	국민연금기금
코스닥상장	에당엔터테인먼트	20050322	최대주주변경		OppenheimerFunds,Inc	변두섬외6인
코스닥상장	아시아나항공	20050323	최대주주변경		금호석유화학주식회사 외 6인	금호산업주식회사외 6인
주권상장	코리아데이터시스템스	20050324	최대주주변경		손영길	제일정밀시스템주식회사
코스닥상장	나온	20050324	최대주주변경		영화와 교육	한석호
코스닥상장	서한	20050324	최대주주변경		최평규	(주) 대왕
코스닥상장	소프트포럼	20050325	최대주주변경		미래산업주식회사	김정철, (주)두레테크
코스닥상장	세스넷	20050326	최대주주변경		정은희외 7명	(주) 세스넷외 1명
주권상장	코리아세키트	20050328	최대주주변경		송동호외 8명	(주)영풍
코스닥상장	단양전자통신	20050328	최대주주변경		이성학 외 14명	단양시스템즈(주)외 14명
코스닥상장	남애인터내셔널	20050329	최대주주변경		성 봉 두	제로마켓(주)
코스닥상장	하이스마텍	20050329	최대주주변경		남일우	박흥식의 3명
코스닥상장	에스앤이코프	20050330	최대주주변경		민 경 국	김 북 식
주권상장	프라임엔터테인먼트	20050331	최대주주변경		(주)복스오라테크놀로지코리아 외 1인	(주)테크노마트
코스닥상장	유아이에너지	20050331	최대주주변경		이대환	웹비엔파트너스(주)
코스닥상장	케이스	20050401	최대주주변경		최대환	이종민외 1

법인구분(현재)	회사명	공시일자	공시내용	자회사명(자회사공시의경우)	변경전(최대주주또는주요주주명)	변경후(최대주주또는주요주주명)
코스닥상장	조흥뱅크미디어	20050402	최대주주변경		이인기 외 1인	김기범
코스닥상장	큐리어스	20050407	최대주주변경		(주)케이엔지니아어링외 특수관계인2인	이상운
코스닥상장	아이씨코퍼레이션	20050408	최대주주변경		코레트기업구조조정조합2호와 3인	(주)학산외 3인
코스닥상장	에이치에스홀딩스	20050408	최대주주변경		코레트기업구조조정조합2호와 4인	(주)학산외 3인
코스닥상장	헬원에듀	20050408	최대주주변경		상정벤처넷(주)외 4인	김형기외 2인
주권상장	남광토건	20050411	최대주주변경		(주)물른에셋플래닝	(주)알멕스와 3명
주권상장	대구도시가스	20050412	최대주주변경		정복도시가스(주)외 4	김영환외 4
코스닥상장	아이즈비전	20050414	최대주주변경		해덕투자개발(주)	이동형
코스닥상장	이노셀	20050414	최대주주변경		CFAG5호 기업구조조정조합	바이오메디칼홀딩스(주)
코스닥상장	세이텍	20050415	최대주주변경		(주)글로벌다윈	이권호, 특수관계인 1명
주권상장	프라임엔터테인먼트	20050416	최대주주변경		(주)테크노마트	CFAG9호 기업구조조정조합
주권상장	대영포장	20050418	최대주주변경		대양제지공업(주)외 1인	신대양제지(주)외 1인
코스닥상장	빅서스투자	20050419	최대주주변경		(주)빅서스트리스트	(주)지지엔물류유통
코스닥상장	팬텀엔터테인먼트그룹	20050419	최대주주변경		(주)동성그린테크외 1인	이주형
주권상장	글호타이어	20050420	최대주주변경		군인공제회외 1	금호산업(주)외 9
코스닥상장	제이에스	20050425	최대주주변경		김용택	김현희
주권상장	두산인프라코어	20050429	최대주주변경		한국자산관리공사	두산중공업(주) 외 4명
주권상장	한인스프레스	20050429	최대주주변경		이석범외 1	(주)대경화성
주권상장	고려프리머	20050430	최대주주변경		김진옥외 3인	박종범외 3인
주권상장	한국신용정보	20050502	최대주주변경		VANDA PTE LTD	김광수
코스닥상장	제이에스	20050503	최대주주변경		김현희 외 1(김용택)	김용택 외 1(김현희)
코스닥상장	위지트	20050506	최대주주변경		김상철 외 4명	김찬호 외 2명
코스닥상장	코스피	20050506	최대주주변경		임한택	피앤씨인터내셔널주식회사
주권상장	AP우주통신	20050507	최대주주변경		이정호	이권희
주권상장	신원	20050509	최대주주변경		한국외환은행	(주)티앤엠커뮤니케이션즈
코스닥상장	영안스프츠	20050510	최대주주변경		(주)한국일보사 외 1	장중호 외 3
코스닥상장	티모테크놀로지	20050510	최대주주변경			박성택외 1인
주권상장	텔레윈	20050513	최대주주변경		민병구	곽방상
코스닥상장	라이프코드인터내셔널	20050517	최대주주변경		현영권	최수환
코스닥상장	유비프라이시전	20050518	최대주주변경		주식회사 솔트론 외 1인	김정근 외 4인
코스닥상장	큐리어스	20050518	최대주주변경		이상운	(재)세계기독교통일신령협회유지재단
코스닥상장	피씨디렉트	20050518	최대주주변경		(주)엠에스디 외 2명	서대식
코스닥상장	뉴웰코프	20050519	최대주주변경		임성봉외 2인	조원채외 2인
코스닥상장	윙토닉스	20050520	최대주주변경		(주)이엠디터	김신성

범인구분(원재)	회사명	공시일자	공시내용	자회사명(자회사공시의경우)	변경전(최대주주또는주요주주명)	변경후(최대주주또는주요주주명)
주권상장	고려포리머	20050521	최대주주변경		박종범	김주환
코스닥상장	굿이엘지	20050524	최대주주변경		드림화인테크홀딩스와 3인	김현태외 3인
코스닥상장	이비티네트웍스	20050525	최대주주변경		C BIO INVESTMENT HOLDING, LTD. , Romansic & Associates Limited	왕기주
코스닥상장	헬로드	20050527	최대주주변경		배방희	(주)엑사텔레콤
주권상장	대한해운	20050531	최대주주변경		이맹기 외 12인	이진방 외 11인
코스닥상장	뉴로테크파마	20050531	최대주주변경		(주)넷브레인	최상덕 외 2인
코스닥상장	엑큐리스	20050531	최대주주변경		김경희외 3인	주식회사 한국아크
주권상장	AP우주통신	20050601	최대주주변경		이권희	김태환외 1
주권상장	FnC코오롱	20050601	최대주주변경		(주)HBC코오롱 외 7명	코오롱글로벌(주) 7명
코스닥상장	유비트론	20050601	최대주주변경		(주)조이엔터테인먼트	지을철외 1인
주권상장	한세실업	20050602	최대주주변경		김동영 외 14인	김석환 외 14인
코스닥상장	세종로봇	20050604	최대주주변경		조희숙	박영세 외 3인
코스닥상장	태원엔터테인먼트	20050604	최대주주변경		박미숙외 5인	정태원
주권상장	동양메이지	20050607	최대주주변경		한재현 외 8명	(주)동양레저 외 19명
코스닥상장	에스앤이코프	20050608	최대주주변경		김복식	최순호
코스닥상장	빅스트코드	20050610	최대주주변경		마이에셋사모M&A펀드 D호	김충근
코스닥상장	라이브코드	20050610	최대주주변경		(주)모바일원커뮤니케이션 외 2인	김병진 외 2인
코스닥상장	에이트팩스	20050610	최대주주변경		김병진외 2인	(주)이비티네트웍스
코스닥상장	세종로봇	20050611	최대주주변경		박영세 외 3인	
주권상장	유니켈	20050614	최대주주변경		CWI구조조정조합2호	김명철
주권상장	티베케이전자	20050614	최대주주변경		김내순외4명	(주)광명전기외 1
주권상장	일경	20050615	최대주주변경		주식회사 한원통상 외 2인	김형일 외 1인
코스닥상장	디아만트	20050616	최대주주변경		이영수	주식회사 아트인모션
코스닥상장	마틴미디어	20050621	최대주주변경		이규택 외1명	조승남 외1명
코스닥상장	뉴웰코프	20050623	최대주주변경		조원재외 2명	한태양외 2명
주권상장	상광유리공업	20050624	최대주주변경		동양제철화학주식회사외 1인	이복영외 2인
코스닥상장	에스폴리텍	20050624	최대주주변경		KT B 3호 기업구조조정조합	이희철외 1인
코스닥상장	유아이에너지	20050624	최대주주변경		(주)씨지아이 (이전 상호명 : 엠비엔 파트너스)	정상용
코스닥상장	이테크건설	20050624	최대주주변경		동양제철화학(주)외 4명	상광유리공업(주) 외 6명
코스닥상장	빅스콘테크놀러지	20050625	최대주주변경		(주)상양광속기	김종환외 2인
코스닥상장	이노메탈이지로봇	20050628	최대주주변경		화신금속	손석창 외 1인
코스닥상장	큐락스	20050629	최대주주변경		원재연 및 특수관계인 2인	(주)큐락스홀딩스
주권상장	대상팜스코	20050630	최대주주변경		임창욱 외 4명	대상(주)외 4명

법인구분(현재)	회사명	공시일자	공시내용	자회사명(자회사공시의경우)	변경전(최대주주또는주요주주명)	변경후(최대주주또는주요주주명)
주권상장	LIG손해보험	20050701	최대주주변경		구 자 원 외 21명	구 본 상 외 21명
코스닥상장	큐리어스	20050705	최대주주변경		(재)세계기독교통일신령협회유지재단	(주)현원
코스닥상장	필링크	20050706	최대주주변경		김동섭	김태형
코스닥상장	디젤런트에프이에프	20050707	최대주주변경		(주)뉴어텍	윤하연
주권상장	남성	20050709	최대주주변경		문봉수 외 11명	문남철 외 10명
코스닥상장	한글과컴퓨터	20050709	최대주주변경		프라임캐피탈(주) 외 5인	프라임신임(주) 외 5인
코스닥상장	현대아이티	20050709	최대주주변경		(주)하이닉스반도체 외 3명	(주)빅터스캐피탈코리아
코스닥상장	모티스	20050711	최대주주변경		김용수 외 9인	(주)에이도스 외 4인
주권상장	대구은행	20050712	최대주주변경		삼성생명보험 외 1인	SMALLCAP World Fund, Inc.
코스닥상장	세종나모여행	20050712	최대주주변경		(주)세성항운 외 9인	(주)세종여행 외 8인
코스닥상장	제이에스	20050712	최대주주변경		김용택	김현희
코스닥상장	케이디이컬	20050713	최대주주변경		문학범 외 4명	STI CO., LTD., JAPAN
코스닥상장	에이치비엔터테인먼트	20050714	최대주주변경		KIND EXPRESS LIMITED 외 3인	투브인베스트먼트(주) 외 6인
주권상장	티엔티엔먼트	20050718	최대주주변경		한상은 외 4명	홍문철 외 4명
코스닥상장	한신디엔피	20050719	최대주주변경		(주)아이브릿지홀딩스	(주)제일정밀시스템
코스닥상장	코코엔터프라이즈	20050719	최대주주변경		전명옥 외 2인	전태량 외 1인
코스닥상장	빅서스투자	20050720	최대주주변경		(주)지시엘물류유통	(주)빅시스템즈
코스닥상장	코레스	20050722	최대주주변경		이명복 외 5인	이 석 외 5인
코스닥상장	이스타비	20050723	최대주주변경		컨설러데이티드 싸이언스 코프 외 1인	박길형
코스닥상장	에이엠에스	20050726	최대주주변경		(재)한국불교태고원	신용호
코스닥상장	초콜렛미디어	20050726	최대주주변경		김 기 범	(주)초콜렛뱅크 외 2인
코스닥상장	포휴먼	20050726	최대주주변경		임창경 외 3인	(주)에프에치외 1인
코스닥상장	에스앤이코프	20050727	최대주주변경		최순호	주식회사 서세원프로덕션
주권상장	동서산업	20050728	최대주주변경		UTC 구조조정 2호 조합외 3	유티씨인베스트먼트(주)외 1
코스닥상장	진컴이엔아이	20050728	최대주주변경		(주)에이디티 외 3명	(주)에이디티, 김동훈 외 3명
주권상장	에쓰씨엔지니어링	20050729	최대주주변경		메사에프앤디(주)	(주)셀론텍
코스닥상장	DK유아이엘	20050729	최대주주변경		양윤홍 외 1인	동국제강(주)
코스닥상장	엑셀론	20050729	최대주주변경		한국컴퓨터통신(주)	문성오 외 3인
주권상장	S&T모터스	20050730	최대주주변경		최평규 외 2	(주)홍진에이치제이씨 외 1
주권상장	대상팜스코	20050801	최대주주변경		대상(주)외 4인	대상홀딩스주식회사 외 4인
코스닥상장	제이에스	20050803	최대주주변경		김현희	(주)제일컴테크
주권상장	이엔페이퍼	20050808	최대주주변경		아람파이낸셜서비스(주)외1	아람제1호기업구조조정조합외1
주권상장	프라임엔터테인먼트	20050808	최대주주변경		CFAG9호 기업구조조정조합	(주)테크노마트 외 1
주권상장	나산	20050809	최대주주변경		서울보증보험(주)	대한종합금융(주)

법인구분(현재)	회사명	공시일자	공시내용	자회사명(자회 사공시의경우)	변경전(최대주주또는주요주주명)	변경후(최대주주또는주요주주명)
코스닥상장	남애인터내셔널	20050810	최대주주 변경		제로마켓(주)	윤형택
주권상장	충남방직	20050811	최대주주 변경		서울보증보험(주)	대진증권(주)
코스닥상장	서울음반	20050812	최대주주 변경		민영빈 외10인	에스케이텔레콤(주)
코스닥상장	국아정보시스템	20050812	최대주주 변경		이 구 원 외 2인	김 명 수 외 2인
코스닥상장	큐리어스	20050812	최대주주 변경		(주)한원	송오식외 8인
코스닥상장	대유베스트퍼	20050813	최대주주 변경		남미자	하정성
코스닥상장	동신에스엔티	20050819	최대주주 변경		김성태외7인	임종순외2인
코스닥상장	제컴이앤아이	20050819	최대주주 변경		(주)에이디티, 김동훈 외 3명	김동훈 외 3명
코스닥상장	조이토토	20050819	최대주주 변경		타이거폴스스나이(주) 외 2인	(주)벨류라인벤처 외 2인
코스닥상장	지케이파워	20050825	최대주주 변경		(주)지스텍	김상선
코스닥상장	넥스핀테크놀러지	20050827	최대주주 변경		김종환외 3인	김민환외 3인
주권상장	현대오토넷	20050829	최대주주 변경		에금보험공사외1	현대자동차외1
코스닥상장	코아브리드	20050830	최대주주 변경		김 상백 외 7명	이 승 노 외 3명
주권상장	알앤엘바이오	20050831	최대주주 변경		조길환	라정환외 11명
코스닥상장	이비티네트웍스	20050901	최대주주 변경		왕기주	C BIO INVESTMENT HOLDING, LTD.
코스닥상장	중앙바이오텍	20050901	최대주주 변경		김무진	(주)미라셀
코스닥상장	케이엔엔터테인먼트	20050901	최대주주 변경		성원기	이원택외 2인
주권상장	코리아데이터시스템스	20050902	최대주주 변경		제일정밀시스템주식회사	지흥민
주권상장	신원산림	20050906	최대주주 변경		김덕현 외 13	김영 외 13
코스닥상장	싸리소프트	20050906	최대주주 변경		브라이트 텔레콤(주)	ICW.co.Ltd
코스닥상장	제이에스	20050906	최대주주 변경		(주)남경컴테크	김덕환
코스닥상장	코코엔터프라이즈	20050907	최대주주 변경		전태항 외 1인	전다솔 외 1인
코스닥상장	제이에스	20050908	최대주주 변경		김덕환	(주)남경컴테크
주권상장	진흥기업	20050910	최대주주 변경		(주)진건협외3	진흥에프앤디(주)외3
코스닥상장	뉴젠비아이티	20050912	최대주주 변경		홍창표 외 2인	(주)엑사이엔씨 외 2인
코스닥상장	나온	20050913	최대주주 변경		한석호	(주)영화와 교육
코스닥상장	자유투어	20050913	최대주주 변경		김재중 외 4인	(주)자유여행사 외 7인
코스닥상장	남애인터내셔널	20050916	최대주주 변경		윤형택	제로마켓(주)
주권상장	대경이계기술	20050916	최대주주 변경		한상호	CFAG 11호 기업구조조정조합
코스닥상장	넷시큐어테크놀러지	20050921	최대주주 변경		김석기외 2인	한국외환은행
코스닥상장	상보판지	20050922	최대주주 변경		박동혁외 1인	아울림인베스트먼트(주)외 2인
코스닥상장	티엔터테인먼트	20050924	최대주주 변경		류종우외3명	류진호외4명
주권상장	대우자동차판매	20050927	최대주주 변경		홍문철외 3인	한상은외 2인
코스닥상장	마틴미디어	20050927	최대주주 변경		이주산영(주) 외 5명	그린화재해상보험(주)
					조승남외 1인	(주)휴즈엔터테인먼트

법인구분(현재)	회사명	공시일자	공시내용	지회사명(자회사공시의경우)	변경전(최대주주또는주요주주명)	변경후(최대주주또는주요주주명)
코스닥상장	조이토토	20050927	최대주주변경		(주)벨류라인벤처	(주)타이거폴스스나이
주권상장	세안	20050928	최대주주변경		임양진외 2명	강양희
코스닥상장	유티엑스	20050928	최대주주변경		이명근외 1명	무한투자주식회사
주권상장	고려산업	20050929	최대주주변경		자산관리공사	케이티비16호기업구조조정조합
코스닥상장	엔씨네트웍스	20050929	최대주주변경		장홍순 외 3명	(주)이노츠
코스닥상장	하이셀	20050929	최대주주변경		김성주 외 2인	(주)엔투에이
주권상장	삼익악기	20050930	최대주주변경		(주)스페코외 2	김종섭외 2
코스닥상장	소프트랜드	20050930	최대주주변경		케이디씨정보통신(주)	이진희
주권상장	브릿지증권	20051001	최대주주변경		알피지(엘) 리미티드 (RPG(L) Ltd) 외 4	(주)글든브릿지 외 6
코스닥상장	세지	20051001	최대주주변경		정대윤	박종구
코스닥상장	이큐스팜	20051004	최대주주변경		대원전선(주)외2	(주)아이디알
코스닥상장	한림창업투자	20051006	최대주주변경		케이티하이텔(주)	수도약품공업(주)
주권상장	한창	20051007	최대주주변경		KTIC4호 기업구조조정조합	LCF Investments, Ltd
코스닥상장	에스앤이코프	20051007	최대주주변경		(주)서세원프로덕션	
코스닥상장	에당온라인	20051008	최대주주변경		정주형	변두섭
주권상장	대한통운	20051010	최대주주변경		서울보증보험	STX PAN OCEAN(주)
코스닥상장	제넥셀세인	20051011	최대주주변경		최태영	김재섭 외 3인
주권상장	에스씨에프	20051012	최대주주변경		두릴백신주식회사 외 2	공성운수(주) 외 5인
코스닥상장	에스앤이코프	20051012	최대주주변경			서세원
코스닥상장	에스비텍	20051013	최대주주변경		에스비아이홀딩스 외 1인	주식회사 큐로컴
주권상장	국민은행	20051014	최대주주변경		ING Bank N.V. Amsterdam	Euro-Pacific Growth Fund
코스닥상장	메디프론디비티	20051014	최대주주변경		성상엽	케이디파트너스 4호 기업구조조정조합
코스닥상장	디아만트	20051015	최대주주변경		(주)아트인모션	이익형
코스닥상장	인디시스템	20051017	최대주주변경		박종인외 2인	김영춘외 3인
코스닥상장	세이텍	20051018	최대주주변경		이권호 외 특수관계인 1인	(주)이엔디티 외 특별관계인 2인
코스닥상장	굿이앤지	20051020	최대주주변경		김현태외 2인	굿엔터테인먼트외 3인
코스닥상장	디앤에코	20051020	최대주주변경		윤영기 외 4인	인터내셔널 에코-벤처 파트너스
코스닥상장	상화네트웍스	20051021	최대주주변경		나명찬외 1명	UBS Custody Singapore Pte Ltd.
코스닥상장	티엔티엔인먼트	20051025	최대주주변경		한상은외 2명	엠벤처투자주식회사
코스닥상장	나온	20051026	최대주주변경		영화와 교육	김인현
코스닥상장	티니아텍	20051026	최대주주변경		한기원외 2인	정병규외 3인
주권상장	현대금속	20051028	최대주주변경		(주)현대페스	Allied Victory Corporation
코스닥상장	세종로봇	20051028	최대주주변경			(주)세넥스테크놀로지
주권상장	심양식품	20051029	최대주주변경		(주)신한은행외9인	한국교직원공제회

법인구분(현재)	회사명	공시일자	공시내용	자회사명(지회 사공시의경우)	변경전(최대주주또는주요주주명)	변경후(최대주주또는주요주주명)
코스닥상장	세종로봇	20051029	최대주주변경		(주)세넥스테크놀로지	박인홍
코스닥상장	하이벨	20051031	최대주주변경		(주)엔투에이	(주)오시리스
주권상장	나산	20051101	최대주주변경		대한종합금융(주)	GMO Emerging Markets Fund
주권상장	에스지위카스	20051101	최대주주변경		SK네트웍스 주식회사 외 2	주식회사 고려 외 2
주권상장	흥아해운	20051101	최대주주변경		윤희중 외 63명	페어먼트파트너주식회사 (Fairmont Partners Ltd)
코스닥상장	에프와이디	20051101	최대주주변경		지티전자(주)	Peter Beck & Partners
코스닥상장	바이오스마트	20051102	최대주주변경		최태규 외 6인	(주)메가나인
코스닥상장	파라다이스산업	20051102	최대주주변경		(주)파라다이스건설산업외 8인	(주)파라다이스부산외 7인
코스닥상장	조이토토	20051103	최대주주변경		(주)타이거플레이스나이	(주)이네트
주권상장	브이지액스인터내셔널	20051104	최대주주변경		동일방직(주)외3	바이칼 제노믹스외1
주권상장	에쓰씨엔지니어링	20051104	최대주주변경		(주)셀론텍	UTC8호 투자조합외
코스닥상장	케이디씨정보통신	20051105	최대주주변경		케이디씨타임즈(주)외 1	
코스닥상장	단양전자통신	20051108	최대주주변경		단양시스템즈(주)외 15명	이성혁 외 14명
코스닥상장	조이토토	20051108	최대주주변경		(주)이네트	(주)벨류라인벤처
코스닥상장	뉴올코프	20051109	최대주주변경		한태광 외 1인	방 재 홍
주권상장	세우글로벌	20051110	최대주주변경		(주)새누리상호저축은행	안백순외1
코스닥상장	케이디씨정보통신	20051110	최대주주변경		한국기술투자(KTIC)	UBS Custody Singapore Pte Ltd.
코스닥상장	아이씨엠	20051111	최대주주변경		변두섭	김태문 외 4명
코스닥상장	에당온라인	20051111	최대주주변경			주식회사 에당엔터테인먼트외 특수 관계인 3인
코스닥상장	포휴먼	20051114	최대주주변경		(주)에프매치	이용희 외 4
주권상장	현대금속	20051115	최대주주변경		Allied Victory Corporation	DKR SoundShore Oasis Holding Fund Ltd.
코스닥상장	피더블유제네틱스	20051115	최대주주변경		이맹우 외 5인	PEI-RICH 사모 기업인수증권투자 회사 이홍
코스닥상장	에스.엠.픽쳐스	20051116	최대주주변경		권오현외 3인	(주)라이브코드외 3인
코스닥상장	자강	20051116	최대주주변경		Ripple Telecommunication. Tech. Co. Ltd	이 회 재
주권상장	에쓰씨엔지니어링	20051117	최대주주변경		UTC8호 투자조합외	성신양회(주)
코스닥상장	디아만트	20051117	최대주주변경		이 익 형	주식회사 아트인모션 외 2명
코스닥상장	이지에스	20051117	최대주주변경		안동철외2인	(주)케이엔지니어링
주권상장	동양종합금융증권	20051118	최대주주변경		동양메이저(주) 외 12인	(주)동양레저 외 12인
코스닥상장	케이알	20051118	최대주주변경		김기종외1인	(주)에버론
주권상장	대상	20051121	최대주주변경		임상민외4명	대상홀딩스(주)외2명
주권상장	대상홀딩스	20051121	최대주주변경	대상주식회사	임상민외4	대상홀딩스(주)외2

법인구분(원재)	회사명	공시일자	공시내용	지회사명(자회사공시의경우)	변경전(최대주주또는주요주주명)	변경후(최대주주또는주요주주명)
주권상장	이엔페이퍼	20051121	최대주주변경		아탈제1호기업구조조정조합외1	국일제지주식회사
주권상장	현대금속	20051121	최대주주변경		DKR SoundShore Oasis Holding Fund Ltd.	Allied Victory Corporation
주권상장	한독약품	20051123	최대주주변경		Aventis Pharma Holding GmbH	Hoechst GmbH
코스닥상장	세종로봇	20051123	최대주주변경		박인홍	주식회사 하나모두
코스닥상장	에이치비엔터테인먼트	20051124	최대주주변경		투브인베스트먼트(주) 외 6인	문흥렬 외 6인
주권상장	메리츠증권	20051125	최대주주변경		Trader Investment(PAPE II) LTD 외 2명	메리츠화재해상보험주식회사 외 10명
주권상장	고려산업	20051128	최대주주변경		케이티비16호기업구조조정조합	금강공업(주)
코스닥상장	씨씨에스	20051128	최대주주변경		지중철외 5인	(주)관악유선방송국
코스닥상장	에스텍	20051128	최대주주변경		김홍지외11	Foster Electric Co., Ltd.
주권상장	신한금융지주회사	20051129	최대주주변경		국민연금기금	에금보험공사
코스닥상장	에프와이디	20051129	최대주주변경		Peter Beck & Partners	지티전자(주)
코스닥상장	티엔티엔먼트	20051129	최대주주변경		엠벤처투자주식회사	김태은외 3인
주권상장	동양종합금융증권	20051201	최대주주변경		(주)동양레저 외 12인	동양캐피탈(주) 외 12인
주권상장	에스씨엔지니아리	20051201	최대주주변경		성신양회(주)	UTC8호 투자조합외
코스닥상장	소프트랜드	20051202	최대주주변경		이진희	(주)서린에프아이엔
코스닥상장	유진로봇	20051202	최대주주변경		(주)씨엔드에지 외 6명	신경철 외 6명
코스닥상장	필링크	20051202	최대주주변경		김태형	주식회사 보드웰인베스트먼트컴파니 외 3인
코스닥상장	어드벤처테크놀로지스	20051205	최대주주변경		최영준	Advantech Co.,Ltd.
주권상장	케드롭	20051207	최대주주변경		김영수	UBS Custody Singapore Pte Ltd.
코스닥상장	스타렘	20051207	최대주주변경		최계순 외 7명	(주)씨비티컨설팅
코스닥상장	씨엔씨엔터프라이즈	20051207	최대주주변경		최병기	KIMKYONGHUI
코스닥상장	엔터기술	20051207	최대주주변경		박기석외 1명	이경호외 2명
주권상장	코리아데이터시스템스	20051208	최대주주변경		지흥민	한국수출보험공사
코스닥상장	위고글로벌	20051208	최대주주변경		반도산외(주)	이종관(1)
코스닥상장	일간스포츠	20051208	최대주주변경		장종호 외 3	(주)중앙일보사
주권상장	동양종합금융증권	20051209	최대주주변경		동양캐피탈(주) 외 12인	(주)동양레저 외 11인
주권상장	세신	20051209	최대주주변경		에스엘테크(주)	OZ master fund Ltd.ID Card #013193외1명
주권상장	에스씨엔지니아리	20051209	최대주주변경		UTC8호 투자조합외	성신양회(주)
코스닥상장	해파랑프코리아	20051210	최대주주변경		(주)네오위즈	(주)엔비텍
코스닥상장	소프트랜드	20051214	최대주주변경		(주)서린에프아이엔	변차섭
코스닥상장	제이에스	20051214	최대주주변경		(주)남경필테크	김덕환
코스닥상장	가드텍	20051215	최대주주변경		정성철 외 2명	김승찬 외 3명

법인구분(현재)	회사명	공시일자	공시내용	자회사명(자회사공시의경우)	변경전(최대주주또는주요주주명)	변경후(최대주주또는주요주주명)
코스닥상장	시그마퀵	20051216	최대주주변경		주광현 외 3명	(주)트로잔 외 2명
코스닥상장	지케이퍼워	20051216	최대주주변경		김상진	(주)GF스튜디오
주권상장	엘앤에스	20051217	최대주주변경		(주)성용하이테크	(주)대유에이텍 외 3인
코스닥상장	골든오일	20051217	최대주주변경		박동명 외 5	DKR SOUNDSHORE OASIS HOLDING FUND LTD
코스닥상장	아토	20051217	최대주주변경		오순봉 외 4인	주식회사 원익 외 2인
주권상장	서울증권	20051219	최대주주변경		QE International (L) Limited 외 1인	SR Investment (L) Limited 외 1인
주권상장	엘지.필립스엘시디	20051219	최대주주변경		LG전자 및 Philips 전자 (공동 최대주주)	LG전자
코스닥상장	디씨씨	20051219	최대주주변경		(주)현대백화점 외 2인	(주)관악유선방송국
주권상장	현대페인트공업	20051220	최대주주변경		김정희	구상양
코스닥상장	미디어코프	20051220	최대주주변경		이문철 외 6인	유로파이낸셜인베스트먼트투자조합 외 2인
코스닥상장	이디	20051220	최대주주변경		최용관	강용식
코스닥상장	인네트	20051220	최대주주변경		강영석 외 3인	헤르메스사모기업인수증권투자회사 1호 외 3인
주권상장	하나금융지주	20051221	최대주주변경		Angelica Investment Pte. Ltd	GS Dejakoo, L.L.C 및 특수관계인 5인
코스닥상장	디에스피이엔티	20051222	최대주주변경		김영희 외 3인	에스투비제1호기업구조조정조합 외 2인
코스닥상장	제이에스픽쳐스	20051222	최대주주변경		(주)라이프플러스	(주)디질런트시스템즈코리아
코스닥상장	디질런트에프이에프	20051223	최대주주변경		윤하덕	정우영 외 1명
코스닥상장	인티큐브	20051223	최대주주변경		김형순 외 3인	MIC2003-2 스틱투자조합 13호외
코스닥상장	큐렉소	20051223	최대주주변경		정욱 외 4인	투브사모기업인수증권투자회사2호 외 1인
코스닥상장	페트로홀딩스	20051223	최대주주변경		김현섭 외 6인	황우현 외 4인
주권상장	큐엔텍코리아	20051224	최대주주변경		안희천	김형준 외 1
코스닥상장	나리지*온	20051224	최대주주변경		중도광화 외 2	한국고센시외 1
코스닥상장	대신벤처캐피탈	20051224	최대주주변경		양용호 외 4인	이범
코스닥상장	마틴미디어	20051224	최대주주변경		(주)휴즈엔터테인먼트	(주)엔엘에스
주권상장	세신	20051227	최대주주변경		OZmaster FundLtd. ID card#013193외1명	에스엘테크
코스닥상장	보더스티엠	20051227	최대주주변경		민병우 외 2인	조명환 외 1
코스닥상장	상화네트웍스	20051227	최대주주변경		UBS Custody Singapore Pte Ltd.	나명찬 외 1명
코스닥상장	상화마이크로텍	20051227	최대주주변경		이길용 외 1인	(주)케이알
코스닥상장	세고엔터테인먼트	20051227	최대주주변경		(주)현민텍스	김웅석

법인구분(현재)	회사명	공시일자	공시내용	자회사명(자회사공시의경우)	변경전(최대주주또는주요주주명)	변경후(최대주주또는주요주주명)
코스닥상장	엑셀론	20051227	최대주주변경		윤성오	(주)마리나텔레텍
코스닥상장	에스에이엔티	20051227	최대주주변경		이천경외 4명	이진우외 5명
코스닥상장	이디	20051227	최대주주변경		강용식	박용후
코스닥상장	이비티네트웍스	20051227	최대주주변경		C BIO INVESTMENT HOLDING, LTD.	주식회사 청전디앤씨 외 1
코스닥상장	제이에스	20051227	최대주주변경		김덕환	정태수
주권상장	고려포리머	20051228	최대주주변경		김주환	박종범
주권상장	동일고무벨트	20051228	최대주주변경		김진재	김세연
코스닥상장	디브이에스코리아	20051228	최대주주변경		DVS INC.외 4	한국기술투자(주)외 3
코스닥상장	세종로봇	20051228	최대주주변경		주식회사 하나모두	주식회사 에이플러스과학나라외 1
주권상장	케드콜	20051229	최대주주변경		UBS Custody Singapore Pte Ltd	김영수
코스닥상장	소리바다	20051229	최대주주변경		조신형	넥스트투자(주) 외 1명
코스닥상장	솔팜텔레콤	20051229	최대주주변경		김병수	태양기계(주)
코스닥상장	유비트론	20051229	최대주주변경		지을렬외 2인	윤호권외 1인
주권상장	성원건설	20051230	최대주주변경		전운수, 5	전동영 5
코스닥상장	대국	20051230	최대주주변경		(주)이랜드 외 1인	(주)이랜드웰드 외 1인
코스닥상장	소프트포럼	20051230	최대주주변경		김정실, (주)두레테크 (공동최대주주)	김상철외 2
코스닥상장	엠케이전자	20051230	최대주주변경		UBS Capital	에프지텐시모투자전문회사
코스닥상장	케이에스리소스	20051230	최대주주변경		이상호외 5인	(주)브로던엔터테인먼트외1인(변종건)
주권상장	서울증권	20051231	최대주주변경		SR Investment (L) Limited외 2명	강찬수와 1명
코스닥상장	부평테크론	20051231	최대주주변경		이종희외 1인	이동건외 5인
코스닥상장	이큐스팜	20051231	최대주주변경		(주)아이디알	한철규
주권상장	큐엔텍코리아	20060102	최대주주변경		김형원외 1	안희천
코스닥상장	미디어코프	20060102	최대주주변경		유로파이낸셜인베스트먼트투자조합외 2인	최영재외 5인
주권상장	씨앤유방	20060103	최대주주변경		베른마운틴해운(주) 외 2	우리은행(신탁부 재산신탁) 외 1
주권상장	씨앤유방랜드	20060103	최대주주변경		베른마운틴해운(주) 외 2	우리은행(신탁부 재산신탁) 외 1
코스닥상장	제이에스	20060103	최대주주변경		정태수	(주)남경컴테크
주권상장	큐엔텍코리아	20060104	최대주주변경		안희천	김형원외 1
코스닥상장	헬몬드	20060104	최대주주변경		(주)엑시텔레콤	이 주 찬외 2인
주권상장	케드콜	20060105	최대주주변경		김영수	UBS Custody Singapore Pte Ltd
코스닥상장	한국통신데이터	20060105	최대주주변경		(주)을	(주)비주얼아이덴티티시스템
코스닥상장	엔터원	20060106	최대주주변경		(주)씨넥스	김동환외 2명
코스닥상장	엠아이컨텐츠홀딩스	20060106	최대주주변경		최원영 외 4인	남정선 외 3인

법인구분(현재)	회사명	공시일자	공시내용	지회사명(지회사공시의경우)	변경전(최대주주또는주요주주명)	변경후(최대주주또는주요주주명)
주권상장	세안	20060109	최대주주변경		강창희외 1명	강창희외 2명
코스닥상장	도너초미디어	20060109	최대주주변경		박창영, 문정숙	박창영
코스닥상장	이디	20060109	최대주주변경		박용후	강용식
코스닥상장	케이디씨정보통신	20060109	최대주주변경		UBS Custody Singapore Pte Ltd.	케이디씨타임즈(주)와 1
코스닥상장	마틴미디어	20060111	최대주주변경		(주)엔웰에스	(주)휴즈엔터테인먼트
주권상장	한국슈벨제약	20060112	최대주주변경		박경우	(주)이호스피탈코리아외 3명
코스닥상장	가드텍	20060112	최대주주변경		김승찬 외 3명	김형진 외 5명
코스닥상장	현대디지털테크	20060112	최대주주변경		장석하외 1인	정규철외 1인
코스닥상장	골든오일	20060116	최대주주변경		DKR SOUND SHORE OASIS HOLDING FUND LTD	박 동 명 외 5
코스닥상장	이디	20060116	최대주주변경		강용식	박용후
코스닥상장	도너초미디어	20060117	최대주주변경		박창영	한성구외 1인
코스닥상장	슬롯텔레콤	20060117	최대주주변경		태양기계(주)	김병수
주권상장	대우전자부품	20060118	최대주주변경		일루코(주)	서울보증보험(주)
코스닥상장	나노엔텍	20060120	최대주주변경		김광태외 2명	CFAG트리플원 기업구조조정조합 외 3명
코스닥상장	휴바이론	20060120	최대주주변경		백명용	(주)바이코시스
주권상장	비티아이	20060123	최대주주변경		쓰리알주식회사	주식회사 어콜레이드
코스닥상장	스타원	20060123	최대주주변경		최 계 순 외 7명	(주)세비컨설팅
코스닥상장	에이엠아이씨	20060123	최대주주변경		최 용 도	(주)솔빛나라
주권상장	일신석재	20060125	최대주주변경		(주)스톤아트	선원건설(주)
주권상장	한국상용화재해상보험	20060125	최대주주변경		세창화학(주)외 1	태광산업(주)
코스닥상장	어드벤처테크놀로지스	20060125	최대주주변경		Advantech Co., Ltd.	최영준
코스닥상장	에스에프에이	20060125	최대주주변경		THE KOREA FUND Limited	Platinum Asset Management
코스닥상장	와이앤케이코리아	20060126	최대주주변경		윤영석외 3인	에이비엔 암로뱅크 엔.브이.
코스닥상장	티에스엠홀딩스	20060126	최대주주변경		조승환	합희동
주권상장	제일모직	20060127	최대주주변경		삼성카드(주)외 9인	국민연금기금
코스닥상장	미주레일	20060127	최대주주변경		(주)DSP외 4인	정운진외 3인
주권상장	NH투자증권	20060131	최대주주변경		세종캐피탈	농협동조합중앙회
코스닥상장	굿이엠지	20060131	최대주주변경		굿엔터테인먼트외 3인	박권영외 2인
주권상장	고려포리대	20060201	최대주주변경		박종범	한동환
주권상장	대우전자부품	20060201	최대주주변경		서울보증보험(주)	골든브릿지 10호 기업구조조정조합
주권상장	포스코	20060201	최대주주변경		국민연금관리공단	SK텔레콤
코스닥상장	디아이세미콘	20060201	최대주주변경		김상배	임용구
코스닥상장	세종나모여행	20060201	최대주주변경		(주)세종여행 외 8인	(주)세성항공 외 8인

법인구분(현재)	회사명	공시일자	공시내용	자회사명(자회사공시의경우)	변경전(최대주주또는주요주주명)	변경후(최대주주또는주요주주명)
주권상장	아인스	20060203	최대주주변경		대신개발금융(주)	(주)브릿지캐피탈
코스닥상장	남애인터내셔널	20060203	최대주주변경		제로마켓	무한4호 기업구조조정조합외 1인
코스닥상장	리젠	20060203	최대주주변경		디지틀스포츠투데이외 7곳	넥스트미디어홀딩스와 7곳
주권상장	신우	20060206	최대주주변경		신우기업구조조정투자회사	윤영석외 특수관계인
코스닥상장	대유베스퍼	20060206	최대주주변경		하정성	김성수
코스닥상장	청량디지털	20060206	최대주주변경		김만식	이의찬
코스닥상장	케이씨아이	20060206	최대주주변경		윤재구 외 14명	윤영호 외 18명
코스닥상장	굿센	20060208	최대주주변경		최민철	IBKC제1호기업구조조정조합
주권상장	하나금융지주	20060209	최대주주변경		GS Dejakoo, L.L.C 및 특수관계인 5인	Angelica Investment Pte. Ltd
코스닥상장	피델릭스	20060209	최대주주변경		박진범	안승환
주권상장	코리아데이터시스템스	20060210	최대주주변경		한국수출보험공사	상양건설산업(주) 외 1인
코스닥상장	솔빛텔레콤	20060210	최대주주변경		김병수	미래시티닷컴(주)
코스닥상장	에스와이정보통신	20060210	최대주주변경		유희택외2명	OZ MASTER FUND LTD외1명
코스닥상장	인피트론	20060210	최대주주변경		최정환 외 1인	(주)라베스타
주권상장	글로타이어	20060213	최대주주변경		금호산업(주)외8	금호석유화학(주)외7
코스닥상장	나온	20060216	최대주주변경		김인현	장인철 외1인
코스닥상장	영신금속공업	20060216	최대주주변경		이성재 외 3명	이정우 외 10명
주권상장	고려포리머	20060220	최대주주변경		한동환	박충범
주권상장	이엔페이퍼	20060220	최대주주변경		국일제지주식회사	(주)신안외4사
코스닥상장	소리바다	20060221	최대주주변경		넥스트투자(주)외1명	(주)박스터스트리트외1명
코스닥상장	휴바이론	20060221	최대주주변경		(주)바이코시스	박재성외 7인
코스닥상장	굿센	20060222	최대주주변경		IBKC제1호기업구조조정조합	한영미
코스닥상장	엔씨비네트웍스	20060223	최대주주변경		(주)이노츠	(주)배어엔터테인먼트
코스닥상장	케이엔엔터테인먼트	20060224	최대주주변경		이원택 외 2인	(주)케이엔컴퍼니 외 3인
코스닥상장	물경정화	20060224	최대주주변경		노선호 외 6인	노민성 외 6인
코스닥상장	스타행	20060227	최대주주변경		(주)씨비티컨설팅	홍의 외1
코스닥상장	씨엘엘씨디	20060228	최대주주변경		한동수	박성수
코스닥상장	제이에스픽쳐스	20060228	최대주주변경		(주)디질런트시스템즈코리아	이진석외 3인
코스닥상장	엠넷미디어	20060302	최대주주변경		황인태외 6	강영국
코스닥상장	파라헬빙스	20060302	최대주주변경		벨스코크 주식회사	주수도와 1인
주권상장	이엔쓰리	20060303	최대주주변경		김승재외 1	주식회사 이엔쓰리
코스닥상장	유비트론	20060303	최대주주변경		윤호관외 1인	(주)벨리오텍외 2인
코스닥상장	마이크로로봇	20060306	최대주주변경		전명석외 3인	KTIC8호기업구조조정조합
주권상장	이엔페이퍼	20060307	최대주주변경		(주)신안외4사	국일제지(주)
주권상장	큐엔텍코리아	20060307	최대주주변경		김형문외1	경규철외2

법인구분(원재)	회사명	공시일자	공시내용	자회사명(자회 사공시의경우)	변경전(최대주주또는주요주주명)	변경후(최대주주또는주요주주명)
코스닥상장	디에스파이엔티	20060307	최대주주변경		에스투비제1호기업구조조정조합 외 2인	이호연 외 2인
주권상장	삼호F&G	20060310	최대주주변경		(주)삼원가든외 6	CJ주식회사
주권상장	아세아페이퍼텍	20060313	최대주주변경		뉴웨이브기업구조조정조합	아세아시멘트외 1인
주권상장	케드콜	20060313	최대주주변경		UBS Custody Singapore Pte Ltd	DKR SOUNDSHORE OASIS HOLDING FUND LTD
주권상장	프라임엔터테인먼트	20060313	최대주주변경		테크노마트외 4	한글과컴퓨터외 5
코스닥상장	기흥전자	20060313	최대주주변경		아세아시멘트 주식회사	CRMC
코스닥상장	그랜드포트	20060314	최대주주변경		김홍준 외 2명	퍼시픽올라이언스에셋애니지먼트
코스닥상장	엔디코프	20060314	최대주주변경		김상수	김영진
코스닥상장	필링크	20060314	최대주주변경		주식회사 보드웰인베스트먼트원파 니외 3인	신인재 외 5인
주권상장	더존비즈온	20060316	최대주주변경		강정영	김정실
코스닥상장	씨에씨엔터프라이즈	20060316	최대주주변경		KIMKYONGHUI	채만희
코스닥상장	기흥전자	20060317	최대주주변경		CRMC	(주)에스엘인베스트먼트
코스닥상장	바이오스마트	20060317	최대주주변경		(주)메가나인	디지털지노믹스(주)
코스닥상장	클론프레이밍네트웍스	20060320	최대주주변경		최영호	민형숙
코스닥상장	에임하이글로벌	20060320	최대주주변경		동양석판(주)외 11	오영훈 외 1명
코스닥상장	이케이파워	20060320	최대주주변경		(주)GF스튜디오	김상선
코스닥상장	맥트론	20060321	최대주주변경		오홍기	(주)메가나인
코스닥상장	서울제약	20060322	최대주주변경		황준수	황우성
코스닥상장	키이스트	20060323	최대주주변경		(주)우리기술	배용준외 6인
주권상장	흑리프	20060324	최대주주변경		김도균외 1인	박종혁
코스닥상장	네티센닷컴	20060324	최대주주변경		조학수외 1인	(주)이랜드웰드외 1인
코스닥상장	라이브블랙스	20060324	최대주주변경		CFAG 11호 기업구조조정조합	(주)라이브로드외 1명
코스닥상장	비스인터랙티브	20060324	최대주주변경		김형순	비스주식회사
코스닥상장	야호커뮤니케이션	20060324	최대주주변경		이기돈 외 1인	양두원
코스닥상장	에이엠에스	20060324	최대주주변경		신영호	김영중
코스닥상장	프로소닉	20060324	최대주주변경		한진호 외 2인	아이해브드림기업인수증권투자회
주권상장	봉신	20060328	최대주주변경		유관호외 6인	(주)선우해운
주권상장	세안	20060328	최대주주변경		강청자 외 2명	최재균
코스닥상장	유아이에너지	20060328	최대주주변경		정상용	홍욱기
코스닥상장	케이디이컬	20060328	최대주주변경		STI Co., LTD외 4명	강영석외 1명
코스닥상장	가드텍	20060329	최대주주변경		김형진외 5명	김형준외 2명
코스닥상장	디젤엔트프라이프	20060329	최대주주변경		김은화외 1명	(주)디젤엔트시스템즈코리아
코스닥상장	모텔라인이엔티	20060329	최대주주변경		김호영 외 1명	(주)모텔라인엔터테인먼트

법인구분(현재)	회사명	공시일자	공시내용	자회사명(자회사공시의경우)	변경전(최대주주또는주요주주명)	변경후(최대주주또는주요주주명)
코스닥상장	아이메카	20060329	최대주주변경		박지훈	(주)아이티세넬트웍스
코스닥상장	이네트	20060329	최대주주변경		황우빈외 2명	(주)필봉프라임엔터테인먼트외 1명
코스닥상장	모라리소스	20060330	최대주주변경		박훈택 외 1인	(주)모델라인엔터테인먼트
코스닥상장	스카이니팝	20060330	최대주주변경		박문규외 5인	박진우외 5인
코스닥상장	엠엔에프씨	20060330	최대주주변경		안재성외3인(안재성/전병국/조철홍/유창환)	IBK제2호기업구조조정조합
코스닥상장	월드조인트	20060330	최대주주변경		박실상	(주)아인스
코스닥상장	미주제강	20060331	최대주주변경		미주소재(주)외 1인	(주)박스트로드
코스닥상장	오피베이스	20060404	최대주주변경		정진섭외 3인	(주)이지바이오시스템외 5인
코스닥상장	그랜드포트	20060405	최대주주변경		퍼시픽엘라이언스에셋메니지먼트	김호준 외 2명
코스닥상장	유아이에너지	20060405	최대주주변경		홍옥기	정상웅
코스닥상장	디유하이텍	20060406	최대주주변경		강한영외7인	투브사모기업인수증권투자회사삼호외 3인
주권상장	경남기업	20060407	최대주주변경		성 완 중외 2	대아레저산업(주)외 2
코스닥상장	대신벤처캐피탈	20060407	최대주주변경		이 법	양용호외 4인
코스닥상장	블빅	20060410	최대주주변경		이호원외3명	김병태외5명
코스닥상장	소프트랜드	20060410	최대주주변경		변차설	이진희
코스닥상장	와이앤케이코리아	20060410	최대주주변경		에이비엔 암로뱅크 엔.브이.	Indus Asia Pacific Master Fund, Ltd.
주권상장	신한금융지주회사	20060411	최대주주변경		예금보통공사	비엔피파리바 S.A. 외 1사
주권상장	제로원인터랙티브	20060412	최대주주변경		(주)태일금융(특수관계인 : 2명)	김 성 화(특수관계인 : 5명)
주권상장	케드콤	20060412	최대주주변경		DKR SoundShore Oasis Holding Fund Ltd	김영수
코스닥상장	대신벤처캐피탈	20060412	최대주주변경		양용호외 4인	이법
코스닥상장	위디츠	20060413	최대주주변경		이준철 외 1명	(주)인피트론
코스닥상장	켄컴이앤아이	20060413	최대주주변경		김 동훈외 2인	석 진 호외 2인
주권상장	씨제이씨지브이	20060417	최대주주변경		씨제이엔터테인먼트 주식회사 외 3명	씨제이 주식회사
코스닥상장	유아이에너지	20060417	최대주주변경		정상웅	오성민
코스닥상장	해파홍프코리아	20060419	최대주주변경		(주)엔비텍	(주)해파홍프코리아
코스닥상장	홍람디지탈	20060424	최대주주변경		이의찬	김정현
코스닥상장	해인아이앤씨	20060424	최대주주변경		임용식	고승수
주권상장	쌍용	20060426	최대주주변경		(주)신한은행	스웨덴 법인 Morgan Stanley Private Equity Holdings AB, MSPE SSY Holdings AB
주권상장	현대상선	20060427	최대주주변경		현대엘리베이터 (특수관계인 8명)	현대중공업 (특수관계인 1명)

법인구분(현재)	회사명	공시일자	공시내용	자회사명(자회 사공시의경우)	변경전(최대주주또는주요주주명)	변경후(최대주주또는주요주주명)
코스닥상장	세이텍	20060427	최대주주변경		이엠디티주식회사	이승찬
코스닥상장	엠펜오	20060427	최대주주변경		유종규외 4인	강신우
코스닥상장	산양전기	20060502	최대주주변경		윤병재 외 8명	윤오필 외 9명
주권상장	더존비즈온	20060504	최대주주변경		김정철	(주)더존에스엔에스
코스닥상장	모코코	20060508	최대주주변경		신승현외 3명	(주)큐엔에스외 9명
코스닥상장	터보테크	20060508	최대주주변경		장홍순 외 1명	(주)올앤지
코스닥상장	스카이뉴팜	20060509	최대주주변경		박진우외 5인	(주)천지산외 1인
코스닥상장	시노펙스	20060510	최대주주변경		이근수와 5명	주식회사 유원텔레콤
주권상장	BHK	20060511	최대주주변경		(주)디엔케이하우징	(주)바이오헬트코리아
코스닥상장	에스와이정보통신	20060511	최대주주변경		OZ MASTER FUND LTD외 1명	유희택외 2명
코스닥상장	파로스이앤아이	20060512	최대주주변경		주식회사 케이디넷	길영국 (특수관계인 (주)지엔제이솔 임 포함)
코스닥상장	와이엔케이코리아	20060515	최대주주변경		Indus Asia Pacific Master Fund, Ltd. 외 3인	윤영석 외 3인
주권상장	셀런	20060517	최대주주변경		김영민	(주)디프로텍
코스닥상장	마스타테크크론	20060518	최대주주변경		이훈 외 1명	박혜경외 1명
코스닥상장	코스프	20060518	최대주주변경		피앤씨인터내셔널(주)	박영길
코스닥상장	한단정보통신	20060519	최대주주변경		백운돈/이용국	무한투자(주)외 6명
코스닥상장	어울링네트웍스	20060522	최대주주변경		박경원	어울링정보기술(주) 외 2명
코스닥상장	티엔터테인먼트	20060524	최대주주변경		김태은외 7인	(주)티와이벨브외 7인
코스닥상장	나노트로닉스	20060525	최대주주변경		최재혁	(주)나노트로닉스
코스닥상장	에이치일에스	20060525	최대주주변경		김철규외 2인	강성자외 3인
코스닥상장	엠벤처투자	20060526	최대주주변경		이흥순 외 5명	엠벤처투자(주)
코스닥상장	신영비엔에프	20060529	최대주주변경		이희기외 4인	주식회사 신영
주권상장	오양수산	20060530	최대주주변경		김성수 외 6명	신한은행, 하나은행
코스닥상장	나래원	20060530	최대주주변경		디지털이브외 1인	안중현
주권상장	이엔스리	20060601	최대주주변경		(주)이엔스리외 2명	조성식외 2명
코스닥상장	엠아이컨텐츠홀딩스	20060601	최대주주변경		남정선 외 2인	(주)엠오엠미디어
주권상장	강원랜드	20060602	최대주주변경		석탄산업합리화사업단(특수관계인 2명)	광해방지사업단(특수관계인 2명)
주권상장	대우자동차판매	20060602	최대주주변경		그린화재해상보험(주)	미래에셋투자신탁운용(주)
코스닥상장	에스에이치텍	20060602	최대주주변경		(주)이산네트웍스	문명환
코스닥상장	엔터원	20060602	최대주주변경		김동현외 2인	(주)다나넷
코스닥상장	뉴로테크파마	20060607	최대주주변경		최상덕외 2인	광명주외 6인
코스닥상장	썬트로닉스	20060607	최대주주변경		신규성 외 3인	(주)썬테크 외 1명
주권상장	더존비즈온	20060608	최대주주변경		(주)더존에스엔에스	(주)더존다스

법인구분(현재)	회사명	공시일자	공시내용	자회사명(자회사공시의경우)	변경전(최대주주또는주요주주명)	변경후(최대주주또는주요주주명)
주권상장	유니드	20060608	최대주주변경		동양제철화학주식회사(특수관계인 6명)	주식회사OCI상사(특수관계인 6명)
코스닥상장	네스테크	20060608	최대주주변경		최상기	김유호
주권상장	대한통운	20060612	최대주주변경		STX PAN OCEAN(주)	Triumph Investments (Ireland) Limited(특수관계인2)
코스닥상장	에버렉스	20060612	최대주주변경		안기남	KTIC 9호 기업구조조정조합
코스닥상장	헬리아텍	20060612	최대주주변경		최영상(특수관계인 4명)	(주)헬리아모리스
코스닥상장	나래원	20060613	최대주주변경		안종현	이우근
코스닥상장	비스인더랙티브	20060613	최대주주변경		비스주식회사	박성훈 외 5명
코스닥상장	슬랫텔레콤	20060613	최대주주변경		미래시티닷컴(주)	하진식
주권상장	씨엔우방	20060614	최대주주변경		우리은행 (신탁부 재산신탁)외 1	세양선박 주식회사 외 5
코스닥상장	동아G&L	20060615	최대주주변경		김태석	정홍선
코스닥상장	상화네트웍스	20060615	최대주주변경		(주)상양 올틱스	
주권상장	봉신	20060616	최대주주변경		(주)선우해운	(주)선우상선
코스닥상장	그랜드포트	20060616	최대주주변경		김호준 외 2명	오메가 프로젝트 홀딩스 주식회사
코스닥상장	상화네트웍스	20060616	최대주주변경			주식회사 웁
주권상장	현대건설	20060621	최대주주변경		한국외환은행	한국산업은행
코스닥상장	동아G&L	20060622	최대주주변경		정홍선	DKR SoundShoreOasis HoldingFundLtd.
코스닥상장	이스타비	20060623	최대주주변경		박길형	홍선희
코스닥상장	인디시스텔	20060627	최대주주변경		김영훈	(주)시고
코스닥상장	소리바다	20060628	최대주주변경		(주)빅서스트러스트외 2명	(주)소리바다
주권상장	한미캐피탈	20060629	최대주주변경		(주)한국씨티은행	유한회사 오세이지
코스닥상장	신명비엔에프	20060629	최대주주변경		주식회사 신명	이재철 외 6인
코스닥상장	에이치에스창업투자	20060629	최대주주변경		(주)대정홀딩스	여상민
코스닥상장	싸이더스	20060630	최대주주변경		차승재 외 2명	무한8호 기업구조조정조합
주권상장	아이에이치큐	20060703	최대주주변경		정훈탁	SK텔레콤(주)
코스닥상장	세이텍	20060703	최대주주변경		이승찬	최종철외 3명
코스닥상장	세종나모여행	20060703	최대주주변경		(주)세성항운 외 7인	천신일 외 17인
코스닥상장	동아G&L	20060705	최대주주변경		DKR SoundShoreOasis HoldingFundLtd.	김태석 외1명
코스닥상장	시노팩스	20060705	최대주주변경		주식회사 유원텔레콤	이근수 외 9명
코스닥상장	엑솔론	20060705	최대주주변경		(주)마리나텔레텍	이동광
코스닥상장	디지털퍼스트	20060706	최대주주변경		김용호외 2명	김외기
코스닥상장	유틸엑스	20060706	최대주주변경		무한투자 주식회사	주식회사 지코프라이밍
코스닥상장	해파호프코리아	20060710	최대주주변경		(주)해파호프코리아	박성수 외 1

법인구분(현재)	회사명	공시일자	공시내용	자회사명(자회사공시의경우)	변경전(최대주주또는주요주주명)	변경후(최대주주또는주요주주명)
코스닥상장	에스와이정보통신	20060711	최대주주변경		유희택외2명	이재진외5명
코스닥상장	에스제이원택	20060711	최대주주변경		이기남외 1명	김 대 환
코스닥상장	세지	20060712	최대주주변경		박 종 구	김 형 진 외 3인
코스닥상장	썬트로닉스	20060712	최대주주변경		(주)썬테크 외 1명	박철순
코스닥상장	에스씨디	20060712	최대주주변경		일본전산산교주식회사 외 2명	에프디테크주식회사
코스닥상장	에스티씨라이프	20060713	최대주주변경		(주)메가비전	이계호
코스닥상장	엠펙미디어	20060714	최대주주변경		강명국	(주) 포이보스 외1인
코스닥상장	헬로우엔터테인먼트	20060714	최대주주변경		김동훈 외 2	(주)엘로우펠를
코스닥상장	마이크로로봇	20060718	최대주주변경		KTIC8호기영구조조정조합	김경근외 3인
코스닥상장	엠펙미디어	20060718	최대주주변경		(주) 포이보스 외1인	씨제이(주)외 2
코스닥상장	빅서스투자	20060719	최대주주변경		(주)빅서스트러스트	(주)클로벌리소스
주권상장	IB스포츠	20060720	최대주주변경		최상우외4인	(주)아이비스포츠
코스닥상장	엠펙에프씨	20060721	최대주주변경		IBKC 제2호 구조조정조합	조성우외2인
코스닥상장	에스에이치텍	20060724	최대주주변경		문명환	(주)세화
코스닥상장	시큐리티코리아	20060726	최대주주변경		구 천 서	누비텍(주)
코스닥상장	조이토도	20060726	최대주주변경		(주)텔레콤라인벤처 외 1인	조성웅 외 8인
주권상장	한양증권	20060727	최대주주변경		김연준 외 9명	한양학원 외 8명
코스닥상장	월드조인트	20060727	최대주주변경		(주)아인스외 1	(주)브릿지캐피탈외1
주권상장	국제상사	20060728	최대주주변경		(주)이랜드개발 외 1인	(주)이랜드개발
주권상장	휴팩스	20060728	최대주주변경		농협중앙회	박 연 차 외 4인
코스닥상장	아이메카	20060728	최대주주변경		(주)아이티센네트웍스	박지훈
코스닥상장	인디시스템	20060728	최대주주변경		주식회사 사고	주식회사 케이피앤엘 외 2인
코스닥상장	인티큐브	20060731	최대주주변경		MIC2003-2 스틱투자조합 13호외	김용수외 1인
주권상장	큐엔텍코리아	20060801	최대주주변경		경규철외 2	전운장외 4
코스닥상장	에스씨디	20060801	최대주주변경		에프디테크주식회사	한강구조조정기금 외 3명
주권상장	제일모직	20060802	최대주주변경		국민연금기금	미래에셋자산운용투자자문(주)
코스닥상장	그랜드포트	20060803	최대주주변경		오메가프로젝트홀딩스 주식회사	유니온홀딩스 주식회사
코스닥상장	나노트로닉스	20060803	최대주주변경		(주)나노트로닉스	한진호외7인
코스닥상장	이비에스아이	20060803	최대주주변경		박형중 외 3인	황성연 외 5인
코스닥상장	디아이세미콘	20060804	최대주주변경		임용구	(주)디아이
코스닥상장	솔트웍스	20060807	최대주주변경		최종표	헬시안사모기업인수증권투자회사 외 1인
코스닥상장	마틴미디어	20060808	최대주주변경		(주)휴즈엔터테인먼트	이성천외 1인
코스닥상장	유타엑스	20060808	최대주주변경		주식회사 지코프라임	최준원 외 4인
코스닥상장	이앤이시스템	20060808	최대주주변경		유 제 인 외 3명	주식회사 에프디테크놀로지
주권상장	대우전자부품	20060809	최대주주변경		클든브릿지10호기영구조조정조합	(주)천천공영 외 2명

법인구분(원재)	회사명	공시일자	공시내용	자회사명(자회 사공시의경우)	변경전(최대주주또는주요주주명)	변경후(최대주주또는주요주주명)
주권상장	에쓰씨엔지니어링	20060809	최대주주변경		성신양회(주)	장정호
주권상장	텔레윈	20060809	최대주주변경		광방상 외 1명	(주)한국우시회
코스닥상장	미광콘크리트렌즈	20060809	최대주주변경		김 병 기	DFI 바이오기업 구조조정 조합2호
코스닥상장	코코엔터프라이즈	20060810	최대주주변경		전다슬 외 1인	최준식 외 2인
주권상장	고려포리매	20060811	최대주주변경		박종범	(주)월드플러스
코스닥상장	상화네트웍스	20060814	최대주주변경		홍 (주)	삼화 프로덕션 (주)
코스닥상장	엠아이컨텐츠홀딩스	20060814	최대주주변경		(주)엠오엠미디어	김동현 외 7인
주권상장	충남방직	20060817	최대주주변경		CFAG-FS기업 구조조정조합	케이아이씨(주)
코스닥상장	부더스티엔	20060818	최대주주변경		조명환	김순경 외 1명
코스닥상장	엘로우엔터테인먼트	20060818	최대주주변경		(주)엘로우필름	오민호 외 2명
주권상장	케이엠에이치	20060822	최대주주변경		(주)화진화장품외 1인	김기준 외 1인
코스닥상장	텍트론	20060822	최대주주변경		(주)메가나인	Nanoex Corp.
코스닥상장	태화일렉트론	20060822	최대주주변경		신원호	박승대
코스닥상장	티에스엔홀딩스	20060822	최대주주변경		합 회 동	관 오 연
코스닥상장	화인에이티씨	20060822	최대주주변경		윤상대 외 2명	조동정
주권상장	페이퍼코리아	20060823	최대주주변경		(주)버추얼텍	(주)글로벌피앤티외 2인
코스닥상장	다움데이타	20060823	최대주주변경		(주)다우기술	김익래
코스닥상장	아더스	20060823	최대주주변경		김영건 외 6명	박홍준
주권상장	BHK	20060824	최대주주변경		(주)바이오하트코리아	최종원 외 5명
주권상장	충남방직	20060824	최대주주변경		케이아이씨(주)	비앤피인베스트먼트(주) 및 그 특수 관계자
코스닥상장	코스프	20060824	최대주주변경		박 영 길 외 2인	손 성 수 외 2인
코스닥상장	소디프신소재	20060825	최대주주변경		이 영 군	동양제철화학(주)
코스닥상장	티오테크놀로지	20060828	최대주주변경		박성택	문병무 외 4인
코스닥상장	팬텀엔터테인먼트그룹	20060828	최대주주변경		이주형 외 6인	이장혁 외 4인
코스닥상장	한국통신데이타	20060828	최대주주변경		(주)비주얼아이덴티티시스템	HS-디지털이브기업구조조정조합1
코스닥상장	메디프론디비티	20060829	최대주주변경		케이디파트너스 4호 기업구조조정 조합	이현환, 목인희, 정민환 외 4명
코스닥상장	에스.엠.픽쳐스	20060829	최대주주변경		(주)라이브코드 외 1명	(주)실미디어외 1명
주권상장	대원화성	20060830	최대주주변경		강수창 외 4인	강동영 외 4인
주권상장	현대H&S	20060830	최대주주변경		정용근 외 11명	정교선 외 11명
코스닥상장	네오웨이브	20060830	최대주주변경		(주)한창 외 2명	(주)제이엠피
코스닥상장	빅셀네트웍	20060831	최대주주변경		정선용 외 2인(최용훈, 정찬영)	(주)노리하우스
주권상장	그린소프트웍	20060901	최대주주변경		한국표리물(주)	(주)KPC홀딩스
주권상장	에스씨에프	20060905	최대주주변경		윤정운수(주)	김 정 인
코스닥상장	빅서스투자	20060906	최대주주변경		(주)글로벌리소스	(주)아이씨웍

법인구분(현재)	회사명	공시일자	공시내용	자회사명(자회사공시의경우)	변경전(최대주주또는주요주주명)	변경후(최대주주또는주요주주명)
코스닥상장	아이메카	20060906	최대주주변경		박지훈	(주)아이티센네트웍스
코스닥상장	아이씨엘	20060906	최대주주변경		김대문	(주)글로벌리소스
코스닥상장	에이치비엔터테인먼트	20060907	최대주주변경		문홍철 외 7인	(주)에이치비컬 외 7인
코스닥상장	미광콘택트렌즈	20060908	최대주주변경		DFI 바이오기업 구조조정 조합2호	박종구 외 4명
코스닥상장	버추얼텍	20060911	최대주주변경		서지현 외 3명	(주)바른손 외 2명
주권상장	S&T대우	20060912	최대주주변경		한국자산관리공사	S&T중공업주식회사
주권상장	세신	20060912	최대주주변경		에스엘테크(주)	DKR SOUNDSHORE OASIS HOLDING FUND LTD / 14339
코스닥상장	시큐리티코리아	20060912	최대주주변경		누비텍(주)	김영근 외 1명
코스닥상장	이앤이시스템	20060912	최대주주변경		주식회사 에프티테크놀로지 외 1인	박 종철 외 2인
코스닥상장	티엔터테인먼트	20060913	최대주주변경		(주)티와이밸브 외 7인	김태은 외 7인
주권상장	유레스메리츠제1호	20060915	최대주주변경		대한생명	미래에셋증권
주권상장	코리아데이터시스템스	20060915	최대주주변경		상양건설산업(주) 외 1인	이 종 훈 외 1인
코스닥상장	에이치에스창업투자	20060915	최대주주변경		여상민	(주)대정홀딩스
주권상장	현대약품	20060919	최대주주변경		이규석	이한구
코스닥상장	영남제분	20060919	최대주주변경		류원기 외 2명	류지훈 외 2명
코스닥상장	큐팩소	20060919	최대주주변경		투브사모기업인수증권투자회사 2호 외 2인	김태훈 외 2인
주권상장	휴리프	20060921	최대주주변경		박종혁	Washington Global Fund LP
코스닥상장	엔토리노	20060921	최대주주변경		이봉훈 외 4인	KD-BKC 기업 구조조정조합 1인
코스닥상장	엔케이바이오	20060925	최대주주변경		배영미	이성재
코스닥상장	코스포	20060926	최대주주변경		손 성 수	브릿지사모기업인수1호 증권투자회사
코스닥상장	엔케이바이오	20060927	최대주주변경		이성재	회사
코스닥상장	오디코프	20060929	최대주주변경		최 광 수 외 1	조성훈 외 1명
주권상장	씨앤상진	20061002	최대주주변경		(주)C&해운	최 규 호 외 1
주권상장	씨앤우방	20061002	최대주주변경		(주)C&상진	(주)C&우방
코스닥상장	유비스타	20061004	최대주주변경		서찬길	(주)C&해운
코스닥상장	현대정보기술	20061004	최대주주변경		(주)미라콤 아이앤씨 외 2인	(주)알텍스
코스닥상장	코레스	20061009	최대주주변경		이 석 외 5인	(주)호성 외 5인
주권상장	IBS포츠	20061010	최대주주변경		주식회사 아이비스포츠	이명복 외 5인
주권상장	평화산업	20061010	최대주주변경		김종석 외 6명	주식회사 호텔인더블고 외 5명
코스닥상장	에이치케이상호저축은행	20061010	최대주주변경		Pacificap Pacific Rim F.I. Fund, LLC 외 2명	평화홀딩스(주) 외 6명
주권상장	신용제약	20061012	최대주주변경		정용택	에슬론(유)
코스닥상장	유씨아이콜스	20061012	최대주주변경		이은숙 외 2인	정원준
						(주)구름커뮤니케이션 외 4인

법인구분(현재)	회사명	공시일자	공시내용	자회사명(자회사공시의경우)	변경전(최대주주또는주요주주명)	변경후(최대주주또는주요주주명)
코스닥상장	청람디지털	20061012	최대주주변경		김정현	박종갑
코스닥상장	도이트	20061013	최대주주변경		김성수 외 1인	김용재 외 2인
코스닥상장	서부트럭터미날	20061013	최대주주변경		송창배 외 7인	오진관 외 (주) 외 7인
코스닥상장	디지털디바이스	20061016	최대주주변경		이성훈	취제누원홀딩스그룹
코스닥상장	레드캡투어	20061016	최대주주변경		임용재 외 1인	구본호 외 2인
코스닥상장	엔씨네트웍스	20061017	최대주주변경		(주) 베어엔터테인먼트 외 3인	허대영 외 4인
코스닥상장	미주레일	20061018	최대주주변경		정운진 외 3인	(주)태창
코스닥상장	코람파나진	20061018	최대주주변경		박준근 외 2명	김성기
코스닥상장	헤파스	20061019	최대주주변경		박석봉 외 9명	에스케이커뮤니케이션즈 주식회사 외 3명
코스닥상장	나온	20061020	최대주주변경		장인철	(주)모바일인프라
주권상장	유니온	20061023	최대주주변경		이회림	이건영
코스닥상장	대신벤처캐피탈	20061024	최대주주변경		이범	양용호 외 4인
코스닥상장	바이오스마트	20061025	최대주주변경		디지털지니믹스(주)	(주)유비트론
코스닥상장	젠컴이앤아이	20061026	최대주주변경		석진호 외 2인	통구
코스닥상장	플코전자	20061026	최대주주변경		조종대	케이아이지홀딩스(주)
코스닥상장	엔케이전자	20061031	최대주주변경		에프지텐사모투자전문회사	대우전자부품(주) 외 3인
주권상장	웅원	20061101	최대주주변경		이혁배	(주)동원리소스
주권상장	대우자동차판매	20061102	최대주주변경		미래에셋투자신탁운용(주)	미래에셋자산운용투자자문(주)
코스닥상장	두림티앤씨	20061102	최대주주변경		최재권 외 3인	(주)케이디앤비
코스닥상장	보더스티엠	20061102	최대주주변경		김순경 외 1명	김택 외 1명
코스닥상장	세스넷	20061103	최대주주변경		(주)세스영어 외 4인	(주)화성바이오팜 외 1명
주권상장	SH케미칼	20061106	최대주주변경		아람파이낸셜 서비스(주)	REALTY ADVISORS, INC.
코스닥상장	유비다임	20061106	최대주주변경		이태균 외 1인	APOLLO INVESTMENT CO., LTD. 외 2인
코스닥상장	젠컴이앤아이	20061106	최대주주변경		통구	석진호 외 2인
코스닥상장	동아G&L	20061107	최대주주변경		김태석 외 1명	정홍선
코스닥상장	기흥전자	20061108	최대주주변경		(주)에스엘인베스트먼트	아세아시멘트(주)
코스닥상장	솔빛텔레콤	20061108	최대주주변경		하진식 외 2인	(주)호도투어
코스닥상장	유씨아이코스	20061109	최대주주변경		(주)구름커뮤니케이션 외 2인	박권 외 1인
주권상장	동성제약	20061110	최대주주변경		이선규 외 5	이양구 외 5
코스닥상장	알멕스	20061113	최대주주변경		김향균 외 1인	김성균 외 1인
코스닥상장	헬로우엔터테인먼트	20061113	최대주주변경		오민호 외 2인	IMJ Corporation 외 2인
주권상장	고려포리머	20061114	최대주주변경		(주)폴드플러스	이호용 외 2인
코스닥상장	엠피오	20061115	최대주주변경		강신우	DKR SOUNDSHORE OASIS HOLDING FUND LTD

법인구분(현재)	회사명	공시일자	공시내용	자회사명(자회사공시의경우)	변경전(최대주주또는주요주주명)	변경후(최대주주또는주요주주명)
코스닥상장	인티큐브	20061116	최대주주변경		김용수와 1인	MIC2003-2 스틱투자조합 13호외
주권상장	디지털월드	20061120	최대주주변경		류창목 및 그 특수관계자(류흥목, 류호창, 류성훈, 류정환)	디지털월드주식회사
코스닥상장	뉴월코프	20061120	최대주주변경		방재홍	이재호 외 1인
코스닥상장	아이씨코퍼레이션	20061123	최대주주변경		(주)학산	(주)디지털인사이드
코스닥상장	우성아이앤씨	20061123	최대주주변경		이성렬외 6명	이종우외 5명
코스닥상장	이노첨테크놀로지	20061123	최대주주변경		박인길외 4인(김덕희, 황순하, 김중구, 박미영)	김덕희외 3인(박인길, 황순하, 김중구)
주권상장	프라이머인터테인먼트	20061124	최대주주변경		(주)한글과컴퓨터외 5	(주)테크노마트외 4
코스닥상장	에스.엠.픽쳐스	20061124	최대주주변경		(주)실미디어외 1명	(주)에스.엠.엔터테인먼트외 4명
주권상장	메리츠종합금융	20061127	최대주주변경		Societe Generale	메리츠증권(주) 외 4인
주권상장	씨엔우방랜드	20061127	최대주주변경		우리은행 (신탁부 재산신탁) 외 1	(주)C&해운 외 3
코스닥상장	다스텍	20061128	최대주주변경		황형재외 6명	황상열외 6명
주권상장	금강공영	20061129	최대주주변경		KTBB호기업구조조정조합	안영준외 1
코스닥상장	엠에이티	20061129	최대주주변경		김동수외 1명	엠벤처투자(주)외 2명
코스닥상장	한국오발	20061129	최대주주변경		정갑중외 3명	OVAL CORP.외 3명
코스닥상장	대신벤처캐피탈	20061130	최대주주변경		양용호 외 4인	강탁영
주권상장	쌍용자동차	20061201	최대주주변경		상해기차집단고분유한공사 (SAIC Motor Co., Ltd.) 외 2인	상해기차고분유한공사 (Shanghai Automotive Co., Ltd) 외 3인
주권상장	티비케이전자	20061204	최대주주변경		(주)광명전기외 2	비엠에이치코리아(유)
코스닥상장	리노스	20061204	최대주주변경		노학영 외 4명	이원규 외 3명
코스닥상장	엠피오	20061204	최대주주변경		DKR SOUNDSHORE OASIS HOLDING FUND LTD	정명안외 1
주권상장	고려포리머	20061205	최대주주변경		이호용 외 2인	(주)하니모두 외 1인
코스닥상장	남에인터내셔널	20061205	최대주주변경		무한4호 기업구조조정조합외 1인	키움닷컴증권(주)
코스닥상장	네오웨이브	20061207	최대주주변경		(주)제이엠피 외 8인	(주)정소프트 외 9인
코스닥상장	한국통신데이터	20061208	최대주주변경		HS-디지털웨이브기업구조조정조합1	(주)엘리파트너스
주권상장	대한통운	20061211	최대주주변경		Triumph Investments (Ireland) Limited(특수관계인2)	Triumph II Investments (Ireland) Limited
코스닥상장	한텔	20061211	최대주주변경		이광철 외 4명 (특수관계인 포함)	윤성진
주권상장	AP우통신	20061212	최대주주변경		김태환	조병문
주권상장	현대금속	20061212	최대주주변경		Allied Victory Corporation	(주)피엔엘홀딩스
코스닥상장	티니아텍	20061212	최대주주변경		정병규외 5인	에스비텍(주)외 5인
코스닥상장	소리바다	20061213	최대주주변경		(주)소리바다	양선정환 외 7명
코스닥상장	유아이에너지	20061213	최대주주변경		오성민	(주)유아이에너지
코스닥상장	케이에스리소스	20061214	최대주주변경		(주)브로딩엔터테인먼트외 1인	박석만

법인구분(현재)	회사명	공시일자	공시내용	자회사명(자회사공시의경우)	변경전(최대주주또는주요주주명)	변경후(최대주주또는주요주주명)
코스닥상장	제이콤	20061215	최대주주변경		김종오	제너시스사모기업인수투자증권2호, 3호
주권상장	대우건설	20061218	최대주주변경		부실채권정리기금(한국자산관리공사)	금호산업 (특수관계인 9)
주권상장	아모레퍼시픽	20061218	최대주주변경		서경배외 13명	(주)태평양외 13명
코스닥상장	영인프런티어	20061218	최대주주변경		진종욱 외3인	이지민 외5인
코스닥상장	유니보스	20061218	최대주주변경		(주)서울테크놀로지 외 1인	진기태 외 1인
코스닥상장	바텍	20061219	최대주주변경		임성환외 1인	주식회사아우테크놀로지 외 5인
코스닥상장	위고글로벌	20061219	최대주주변경		이종관 외 1인	고상규
코스닥상장	에너원	20061221	최대주주변경		김연수 외 10인	최동규
주권상장	청호컴넷	20061222	최대주주변경		지대성의 12명	(주)청호엔터프라이시스외 12명
주권상장	충남방직	20061222	최대주주변경		보아스파트너스 및 그 특수관계자	케이아이씨(주)
코스닥상장	위디넷	20061222	최대주주변경		인피트론 주식회사	위디넷홀딩스 (주)
코스닥상장	제이에스	20061222	최대주주변경		(주)가드랜드	(주)차바
코스닥상장	에스제이원텍	20061226	최대주주변경		김대환	이기남
주권상장	세안	20061227	최대주주변경		최재근	(주)대원지에스아이
주권상장	에프씨엔지니어링	20061227	최대주주변경		장정호	청원과학(주)
코스닥상장	시노팩스	20061227	최대주주변경		이근수와 9명	(주)소프트랜드캐피탈파트너스와 7명
주권상장	서울증권	20061228	최대주주변경		강찬수와 2명	유진기업(주)외 3명
주권상장	환인제약	20061228	최대주주변경		이광식	Deccan Value Advisors Fund L.P. 외 3인
코스닥상장	골드프레임네트웍스	20061228	최대주주변경		민형숙	(주)오디코프
코스닥상장	대유베스퍼	20061228	최대주주변경		김성수	원영식
주권상장	대림수산	20061229	최대주주변경		(주)우리은행	KDB6호 기업구조조정조합
코스닥상장	리젠	20061229	최대주주변경		넥스트미디어 홀딩스(주)외 4명	배은희외 3명
코스닥상장	올리브나인	20061229	최대주주변경		고대화	주식회사 케이티(KT) 외 1인
코스닥상장	서산	20070102	최대주주변경		영홍선외 4인	영명군외 4인
코스닥상장	디젤렌트프에이에프	20070104	최대주주변경		(주)디젤렌트시스템즈코리아	양인선
코스닥상장	성원파이프	20070104	최대주주변경		함양영 외 1인	미주제강(주)
코스닥상장	엑티팩스	20070104	최대주주변경		박현중외 2인	(주)미디어슬루션외 3인
코스닥상장	에프와이디	20070104	최대주주변경		지티진자(주)	아이텍투자조합1호
주권상장	대원전선	20070105	최대주주변경		서명환 외1	갈도물산(주)외1
주권상장	대한은박지공업	20070105	최대주주변경		김석주 외 6인	김도우 외 3인
코스닥상장	디아만트	20070105	최대주주변경		주식회사 아트인모션 외 2명	DKR SOUNDSHORE OASIS HOLDING FUND LTD 외 1명

법인구분(현재)	회사명	공시일자	공시내용	자회사명(자회 사공시의경우)	변경전(최대주주또는주요주주명)	변경후(최대주주또는주요주주명)
주권상장	에스씨에프	20070108	최대주주변경		김정인 외 (주)웅승	동아제분(주) 외 이보선 외 1인
코스닥상장	웅캐스트	20070108	최대주주변경		(주)이랜드개발	(주) E1
주권상장	국제상사	20070109	최대주주변경		인터내셔널 에코-벤처 파트너스	도흥락
코스닥상장	디엔에코	20070110	최대주주변경		조성용 외 8인	DKR SoundShore Oasis Holding Fund Ltd.
코스닥상장	조이토토	20070110	최대주주변경		김 동관 외 4	한 동호 외 1
코스닥상장	케이이엔지	20070110	최대주주변경		(주)제일정밀시스템외 1인	씨엔아이네트웍(주)
주권상장	한신디애플	20070111	최대주주변경		Deccan Value Advisors Fund L.P. 외 3인	이광식
주권상장	환인제약	20070111	최대주주변경		디지털월드주식회사	김 호 중 외 4인
주권상장	디지털월드	20070112	최대주주변경		박해경	
코스닥상장	마스타테크놀	20070112	최대주주변경		주수도와 1인	DKR SOUNDSHORE OASIS HOLDING FUND LTD
코스닥상장	파라헬빙스	20070112	최대주주변경		김성률 외 8인	김기환 외 11인
주권상장	부광약품	20070115	최대주주변경		엠벤처투자(주)	홍 성혁
코스닥상장	엠벤처투자	20070115	최대주주변경		일본데이터시스템즈 외 3	김연수 외 1
코스닥상장	데이크시스템즈	20070115	최대주주변경		고승수	조인트 베이스 리미티드 외 1인
코스닥상장	해인아이앤씨	20070115	최대주주변경		주식회사원앤원이심일	주식회사유리웍스
주권상장	유리이앤에스	20070117	최대주주변경		(주)모텔라인 (변경전상호 : (주)모 텔라인엔터테인먼트)	여상민 외 6인
코스닥상장	모텔라인이엔티	20070117	최대주주변경		김성현 외 1명	(주)엠세티티(MCTT)
코스닥상장	에이.에스.이	20070117	최대주주변경		(주)이지그린텍	이 종무
코스닥상장	이지에스	20070117	최대주주변경		이 정 호	이 순규
주권상장	대한유희공업	20070118	최대주주변경		김근수	김용민
주권상장	후성	20070118	최대주주변경		(주)다나넷	이종세
코스닥상장	엔터원	20070118	최대주주변경		(주)엔에이지디홀딩스	김행주
코스닥상장	현대아이티	20070118	최대주주변경		김기환 외 11인	김동영 외 8인
주권상장	부광약품	20070119	최대주주변경		최형로 외 4명	최정현 외 5명
주권상장	툼모이	20070119	최대주주변경		한승희	한태희 외 2인
코스닥상장	뉴모텍	20070119	최대주주변경		김신섭 외 6명	(주)이노버티브홀딩스외 2명
코스닥상장	알포닉스	20070122	최대주주변경		대림통상(주)	이해영
주권상장	대림요업	20070124	최대주주변경		이난희 외 7명	이인우 외 6명
코스닥상장	오솔과내일	20070124	최대주주변경		이희재	Ripple Telecommunication Tech. Co
코스닥상장	자강	20070124	최대주주변경		이재우 외 12명	디앤디파트너스(주) 외 10명
주권상장	대림통상	20070125	최대주주변경			

법인구분(현재)	회사명	공시일자	공시내용	자회사명(자회사공시의경우)	변경전(최대주주또는주요주주명)	변경후(최대주주또는주요주주명)
주권상장	아인스	20070125	최대주주변경		(주)브릿지캐피탈	권도윤외 8인
코스닥상장	나래원	20070125	최대주주변경		이우근	(주)풍안방직
코스닥상장	엠펙오	20070125	최대주주변경		정명안	
주권상장	텔레온	20070126	최대주주변경		(주)한국우사회	유한회사 미라클홀딩스
주권상장	한신디앤피	20070126	최대주주변경		씨엔아이네트웍스(주)	(주)에스티더블유홀딩스
코스닥상장	소에	20070126	최대주주변경		황원외 4인	KTIC 11호 기업구조조정조합 외 2
코스닥상장	에버팩스	20070126	최대주주변경		KTIC 9호 기업구조조정조합	헬리오스인베스트먼트매니지먼트
코스닥상장	나래원	20070129	최대주주변경		(주)풍안방직	김만영
코스닥상장	만인에미디어	20070129	최대주주변경		임승일 외 4인	(주)소리바다 외 1인
코스닥상장	프리셋	20070129	최대주주변경		(주)셀렌외 1인	(주)디프로텍외 1인
주권상장	포스코	20070130	최대주주변경		SK 텔레콤	국민연금관리공단
코스닥상장	아더스	20070130	최대주주변경		박홍준	김영건 외 6명
코스닥상장	에버팩스	20070130	최대주주변경		헬리오스인베스트먼트매니지먼트	Nanoexa corp
코스닥상장	에스에프에이	20070130	최대주주변경		Platinum Asset Management Limited	SMALLCAP World Fund, Inc. 외 4
코스닥상장	에프와이디	20070130	최대주주변경		지티전자(주)	아이텍투자조합1호
코스닥상장	세라텍	20070131	최대주주변경		CITC HOLDINGS I S.P.R.L 외 1	시큐리티코리아 주식회사
코스닥상장	아더스	20070131	최대주주변경		김영건 외 6명	박홍준
코스닥상장	에스제이원텍	20070131	최대주주변경		이기남	김용식
코스닥상장	코아브리드	20070131	최대주주변경		이승노	김세일
주권상장	남선알미늄	20070201	최대주주변경		산은삼차유동화전문유한회사	(주)삼라외 2
코스닥상장	백사이언	20070201	최대주주변경		경규철	(주)동순개발
코스닥상장	이스타비	20070201	최대주주변경		홍선희	김성우
코스닥상장	뉴웰코프	20070202	최대주주변경		이재호 외 1인	퍼시픽알라이언스에셋매니지먼트
코스닥상장	씨엔씨엔터프라이즈	20070202	최대주주변경		채만희	윤영욱
코스닥상장	카프코씨앤아이	20070202	최대주주변경		신동희	임동수
코스닥상장	HS바이오팜	20070206	최대주주변경		이혜석외 2인(곽경숙,이해웅)	홍금례
코스닥상장	케이에스피	20070206	최대주주변경		임호열외 4명	국민연금06-2 네오플렉스 기업구조조정조합외 4명
주권상장	에스와이	20070207	최대주주변경		(주)원앤원이십일	김도우 외 1인
코스닥상장	텍셀네트웍	20070207	최대주주변경		(주)노리하우스	손홍근
코스닥상장	피더블유제네틱스	20070207	최대주주변경		파이아리리치사모기업인수증권투자회사2호	해르메스사모기업인수증권투자회사5호
코스닥상장	남매인터내셔널	20070208	최대주주변경		키움닷컴증권 주식회사	주식회사 시스앤코
주권상장	SJM	20070209	최대주주변경		김용호외 6인	김희중외 6인
주권상장	캠브리지	20070209	최대주주변경		김상석 외 6명	FnC코오롱주식회사

법인구분(현재)	회사명	공시일자	공시내용	자회사명(자회사공시의경우)	변경전(최대주주또는주요주주명)	변경후(최대주주또는주요주주명)
코스닥상장	지엔코	20070209	최대주주변경		장복희외 5인	이석희외 2인
코스닥상장	해인아이앤씨	20070209	최대주주변경		조인트 베이스 리미티드 외 1인	고승수 (전 최대주주 겸 현 대표이사)
코스닥상장	엠펜오	20070212	최대주주변경			정명안
코스닥상장	자강	20070212	최대주주변경		Ripple Telecommunication, Tech. Co., Ltd	이 회 재
코스닥상장	아이메카	20070213	최대주주변경		(주)아이티센네트웍스	디케이알 사운드쇼어 오아시스 홀딩 펀드 엘티디
코스닥상장	엔케이바이오	20070213	최대주주변경		조성훈외 1명	김영주
코스닥상장	이노칩테크놀로지	20070213	최대주주변경		김덕희	박인길
코스닥상장	도너츠미디어	20070214	최대주주변경		한성규외 1인	(주)팬텀엔터테인먼트그룹
코스닥상장	스카이뉴판	20070214	최대주주변경		(주)천지산	배일주
코스닥상장	파라웰빙스	20070214	최대주주변경		DKR SOUNDSHORE OASIS HOLDING FUND LTD	주수도와 1인
코스닥상장	신민상호저축은행	20070220	최대주주변경		최용권외 3인	삼한캐뮤외 5인
코스닥상장	한국사이버결제	20070220	최대주주변경		김 현 외 4인	배재광 외 7인
코스닥상장	아이메카	20070221	최대주주변경		디케이알 사운드쇼어 오아시스 홀딩 펀드 엘티디	(주)아이티센네트웍스
코스닥상장	에이치에스창업투자	20070221	최대주주변경		(주)대정홀딩스	(주)엠지아이홀딩스
코스닥상장	씨티엘	20070222	최대주주변경		김 범용외 3인	(주)코아인터내셔널외 1인
코스닥상장	마스타테크론	20070223	최대주주변경			이호남
코스닥상장	굿센	20070226	최대주주변경		한영미 외 5인	김은미 외 5인
코스닥상장	라이프코드	20070226	최대주주변경		김병진	(주)메이크텔에셋
코스닥상장	바텍	20070227	최대주주변경		주식회사이우테크놀로지 외 5인	임성훈외 2인
코스닥상장	신지소프트	20070227	최대주주변경		고석훈 외 6인	아이롤스(주)
코스닥상장	에스앤이코프	20070227	최대주주변경		서세원	
코스닥상장	동양크레디텍	20070228	최대주주변경		조희남외 특수관계인 4인	최동규 외 특수관계인 1인
코스닥상장	레인콤	20070228	최대주주변경		양 덕 준	보고 사모투자전문회사
코스닥상장	씨엔씨엔터프라이즈	20070228	최대주주변경		윤영욱 외 5인	서영호 외 6인
코스닥상장	에너지원	20070228	최대주주변경		최동규	
코스닥상장	화이텔SNT	20070228	최대주주변경		이 학 수외 1인	디지털파워(주)
코스닥상장	레드캡투어	20070302	최대주주변경		구본홍 외 2인	주식회사 범한판토스 외 6인
코스닥상장	세명전기공업	20070302	최대주주변경		권시환외 10인	권철환외 10인
코스닥상장	초록밸미디어	20070302	최대주주변경		초록밸앤세외 2인	김광일외 4인
코스닥상장	에이스디지털	20070305	최대주주변경		오성엘에스티(주)	제일모직(주)

법인구분(현재)	회사명	공시일자	공시내용	자회사명(자회 사공시의경우)	변경전(최대주주또는주요주주명)	변경후(최대주주또는주요주주명)
코스닥상장	여리인터넷내셔널	20070306	최대주주변경		(주)금상미디어	DKR SoundShore Oasis Holding Fund Ltd.
코스닥상장	에너지원	20070307	최대주주변경		문 주 현	홍 승 용 외 1인
주권상장	S&T모터스	20070308	최대주주변경		(주)홍진HJC외 1	최평규외 2
코스닥상장	에치엔에치글로벌리스	20070308	최대주주변경		이 일 외 2명	한상호외 2명
코스닥상장	유니보스	20070308	최대주주변경		진기태 외 1인	(주)아이옵스 외 1인
코스닥상장	태화일렉트론	20070308	최대주주변경		박승대	김창희
주권상장	세신	20070309	최대주주변경		DKR SOUNDSHORE OASIS HOLDING FUND LTD.	서 봉 근
주권상장	케이티비비네트웍	20070309	최대주주변경		(주)미래와사람	권성문
주권상장	한진해운	20070309	최대주주변경		조수호 외 5명	(주)대한항공 외 7명
코스닥상장	인네트	20070309	최대주주변경		헤르메스사모기업인수증권투자회사1호 외 6명	헤르메스사모기업인수증권투자회사3호 외 5명
코스닥상장	엔토리노	20070312	최대주주변경		KD-IBKC 기업구조조정조합 1인	파이엑스뮤추얼(주)
코스닥상장	에스앤이코프	20070313	최대주주변경			문 식
코스닥상장	디아만트	20070314	최대주주변경		DKR SOUNDSHORE OASIS HOLDING FUND LTD	(주)아트인모션
코스닥상장	아이에스하이텍	20070314	최대주주변경		유재일외 4인	김 창 환
코스닥상장	엠피오	20070314	최대주주변경		정명안	DKR SOUNDSHORE OASIS HOLDING FUND LTD
코스닥상장	코아정보시스템	20070314	최대주주변경		김명수와 3인	최광훈외 1인
코스닥상장	디엔티	20070315	최대주주변경		이양규	김광선
주권상장	그린화재해상보험	20070316	최대주주변경		장홍선외 .5인	(주)인헬스먼트컨설팅코리아외 4인
코스닥상장	케이스	20070316	최대주주변경		이종민	(주)가온아이
코스닥상장	루보	20070319	최대주주변경		김상근	김정희
코스닥상장	한림창업투자	20070320	최대주주변경		수도약품공업주식회사	곽 용 석
코스닥상장	동신에스엔티	20070321	최대주주변경		임 종순 외 2인	(주)영광스텐 외 1인
코스닥상장	디아만트	20070322	최대주주변경		(주)아트인모션	박상복
코스닥상장	아이메카	20070322	최대주주변경		(주)아이티세네트웍스	AKC GLOBAL INC
코스닥상장	월드조인트	20070322	최대주주변경		(주)브릿지캐피탈	드림기술투자(주)
코스닥상장	나온	20070323	최대주주변경		(주)모바일인프라	안준석, 이호남
코스닥상장	에코플라스틱	20070323	최대주주변경		현대모비스(주)	(주) 프라코
주권상장	LG카드	20070326	최대주주변경		한국산업은행	(주)신한금융지주회사

법인구분(원재)	회사명	공시일자	공시내용	자회사명(자회 사공시의경우)	변경전(최대주주또는주요주주명)	변경후(최대주주또는주요주주명)
주권상장	맥쿼리센트럴오피스기 업구조조정부동산투자 회사	20070326	최대주주변경		Avonla Korea 1 Holdings S.A.R	Macquarie Bank Limite
주권상장	신한금융지주회사	20070326	최대주주변경	LG카드(주)	한국산업은행	(주)신한금융지주회사
코스닥상장	솔빛텔레콤	20070327	최대주주변경		(주)호도투어	세정화학 주식회사
코스닥상장	에스앤이코프	20070327	최대주주변경		문 식	DKR SoundShore Oasis Holding Fund Ltd.
코스닥상장	자연과학	20070327	최대주주변경		김인회	(주)아이씨엠
코스닥상장	에스켄	20070329	최대주주변경		김노순 외 4인	박병수 외 1인
코스닥상장	디지털퍼스트	20070330	최대주주변경		김외기와 3명	조용석 외 3명
코스닥상장	씨에스엔터프라이즈	20070330	최대주주변경		서영호 외 6인	채정희 외 5인
코스닥상장	에너지엔드코퍼레이션	20070330	최대주주변경		조현욱 외 4인	한상수 외 4인
코스닥상장	화인에이티씨	20070330	최대주주변경		조동정 외 1인	IMM 네트웍스(주)
코스닥상장	태원엔터테인먼트	20070402	최대주주변경		정태원 외 1인	ABN AMRO BANK N.V., London Branch 외 2인
코스닥상장	디유하이텍	20070403	최대주주변경		투브스모기업인수증권투자회사3호 외 2명	김용석
코스닥상장	바이오스마트	20070403	최대주주변경		유비트론	김영준 외 1명
코스닥상장	한국기업평가	20070403	최대주주변경		한일시멘트(주)외 1인	FITCH RATINGS LIMITED
코스닥상장	동아G&L	20070404	최대주주변경		정홍진	이불루션 캐피탈 매니지먼트 엘엘 ADVANTECH Co.,Ltd.
코스닥상장	어드벤처테크놀로지스	20070404	최대주주변경		최영준	에스비텍(주)
코스닥상장	한국창업투자	20070404	최대주주변경		(주)큐로컴	양희관
코스닥상장	디유하이텍	20070405	최대주주변경		김용석	윤정선
주권상장	성보화학	20070406	최대주주변경		윤재천	
코스닥상장	엠피오	20070406	최대주주변경		DKR SOUNDSHORE OASIS HOLDING FUND LTD	김정호 등
코스닥상장	이노비츠아이엔씨	20070406	최대주주변경		한동원 외 1명	정덕량 외 1명
주권상장	나산	20070410	최대주주변경		GMO Emerging Markets Fund	세아상역(주)
코스닥상장	브릿지솔루션그룹	20070410	최대주주변경		셀존회	소민석
코스닥상장	HSH바이오파	20070412	최대주주변경		홍수연(개명전 홍금례)	이해석
코스닥상장	세고엔터테인먼트	20070412	최대주주변경		김용석	서창배
코스닥상장	샤인시스템	20070413	최대주주변경		조성호 외 2인	신승철
코스닥상장	대진디엠피	20070416	최대주주변경		박천두	박창식
코스닥상장	서한	20070416	최대주주변경		(주)태왕	(주)대왕레이콘
코스닥상장	바이오매스코리아	20070417	최대주주변경		이정우	Grantham, Mayo, Van Otterloo & Co. LLC

법인구분(원제)	회사명	공시일자	공시내용	자회사명(자회사공시의경우)	변경전(최대주주또는주요주주명)	변경후(최대주주또는주요주주명)
코스닥상장	프로제	20070417	최대주주변경		BIOTRICS LIMITED외 5인	시너지네스트(주)외 3인
주권상장	상정필코	20070418	최대주주변경		전제준외9명	전성오외10명
코스닥상장	다산네트웍스	20070418	최대주주변경		Siemens Aktiengesellschaft	Siemens Networks GmbH & Co. KG
주권상장	비티아이	20070419	최대주주변경		(주)어플레이드	안웅대
코스닥상장	이노메탈이지로봇	20070419	최대주주변경		손석창외 1인	유양하외 2인
코스닥상장	이노비츠아이엔씨	20070419	최대주주변경		정덕항외 1명	(주)상양유타스
코스닥상장	네스테크	20070420	최대주주변경		김유호	박주영
코스닥상장	유비트론	20070420	최대주주변경		(주)벨리오텍	(주)에쿠노바홀딩스
코스닥상장	케이이엔지	20070420	최대주주변경		한동훈외 1인	윤순균외 2인
코스닥상장	디질런트에프이에프	20070423	최대주주변경		양인선	최철원
코스닥상장	리켄	20070423	최대주주변경		배은희외 5명	이제현외 5명
코스닥상장	유비다임	20070423	최대주주변경		APOLLO INVESTMENT CO., LTD. 외 1인	이태균
주권상장	성원건설	20070424	최대주주변경		전동엽, 8	파산자 대한종합금융
코스닥상장	아이메카	20070424	최대주주변경		AKC GLOBAL INC	박지훈
코스닥상장	뉴웰코프	20070425	최대주주변경		퍼시픽글로벌이언스에셋매니지먼트	박종원
코스닥상장	이노비츠아이엔씨	20070425	최대주주변경		(주)상양유타스	Evolution Master Fund Ltd
코스닥상장	동아IG&L	20070426	최대주주변경		이블루션 캐피탈 매니지먼트 엘엘	심봉환
코스닥상장	에스앤이코프	20070426	최대주주변경		DKR SoundShore Oasis Holding Fund Ltd.	
코스닥상장	코아브리드	20070427	최대주주변경		김세일	(주)유세아이콜스
코스닥상장	디유하이텍	20070430	최대주주변경		양화권	박혜준외 3인
코스닥상장	도움	20070502	최대주주변경		박영호 외 1인	관오준 외 4인
주권상장	제일모진	20070503	최대주주변경		미래에셋자산운용투자자문(주)	한국투자신탁운용
코스닥상장	에스와이정보통신	20070503	최대주주변경		이재진	권선주
코스닥상장	코닉글로리	20070503	최대주주변경		정기호외 2명	조명재
코스닥상장	뽕텍	20070504	최대주주변경		양희봉	에스에프인베스트먼트(주) 외 1인
코스닥상장	엔디코프	20070504	최대주주변경		김영집	Clarion Partners Singapore PTE. LTD. (클래리언파트너스 싱가포르)
주권상장	동부하이텍	20070507	최대주주변경		동부제강(주)	동부건설(주)
주권상장	코리아데이터시스템스	20070507	최대주주변경		이정훈 외 1	삼양건설산업(주) 외 1
코스닥상장	디오스텍	20070508	최대주주변경		한부영 외 특수관계인 3인	주식회사 테이크시스템즈
주권상장	코리아데이터시스템스	20070509	최대주주변경		삼양건설산업(주) 외 1	강승룡
코스닥상장	유비다임	20070510	최대주주변경		이태균	한국기술투자(주)
코스닥상장	초록밤미디어	20070510	최대주주변경		김광일외 4인	김기범외 4인

법인구분(현재)	회사명	공시일자	공시내용	자회사명(지회 사공시의경우)	변경전(최대주주또는주요주주명)	변경후(최대주주또는주요주주명)
코스닥상장	HS바이오팜	20070511	최대주주변경		이 해 석	오수진외1인
코스닥상장	국영지앤엘	20070511	최대주주변경		최재원	박미정
코스닥상장	네오웨이브	20070511	최대주주변경		(주)이노비츠아이엔씨	심주성
코스닥상장	넥스트코드	20070511	최대주주변경		김충근	마이에셋사모M&A D호
코스닥상장	이노비츠아이엔씨	20070511	최대주주변경		Evolution Master Fund Ltd	(주)상양유타스
코스닥상장	에이트픽스	20070514	최대주주변경		주식회사 이비티네트웍스 외 1인	주식회사 케이디파트너스 외 1인
코스닥상장	뉴모텍	20070515	최대주주변경		한태희 외 2인	(주)아이젠데이타시스템
코스닥상장	동아G&L	20070515	최대주주변경		신봉학	김영일
코스닥상장	엔터원	20070516	최대주주변경		이종세	DKR SoundShore Oasis Holding Fund Ltd.
코스닥상장	이비티네트웍스	20070516	최대주주변경		주식회사 청천디앤씨	Peterbeck and Partners
코스닥상장	파라웰빙스	20070516	최대주주변경		주수도 외 1인	(주)오발홀딩스 외 1인
코스닥상장	퓨처인포넷	20070517	최대주주변경		이정희	임병동
코스닥상장	스에	20070518	최대주주변경		KTIC11호기업구조조정조합외 1인	(주)케이브이앤
코스닥상장	여리인터넷내셔널	20070518	최대주주변경		DKR SoundShore Oasis Holding Fund Ltd.	(주)금상미디어
코스닥상장	태원엔터테인먼트	20070518	최대주주변경		ABN AMRO BANK N.V., London Branch외 2인	FireWorks International 외 3인
코스닥상장	에스와이정보통신	20070523	최대주주변경		권선주	에스와이캐피탈
코스닥상장	나래원	20070525	최대주주변경		김 만 영	김 충 환
코스닥상장	빅스콘테크놀러지	20070525	최대주주변경		김문환외5인	한화기술금융(주)
주관상장	일신석재	20070528	최대주주변경		선원건설(주)	(재)세계기독교통일신령협회유지재단
코스닥상장	굿이앤지	20070528	최대주주변경		박권영외 2인	썬페트로(주)
코스닥상장	에썬텍	20070528	최대주주변경		조 형석외 6명	고 진영외 3명
주관상장	마이크로닉스	20070529	최대주주변경		이종훈 외 1인	기호영
코스닥상장	상화네트웍스	20070529	최대주주변경		상화프로덕션(주)	신 현 탁외 4인
코스닥상장	한국오발	20070529	최대주주변경		OVAL CORP.	박병용
코스닥상장	모빌링크텔레콤	20070531	최대주주변경		하동국	주식회사엘와이케이기술투자
코스닥상장	세지	20070531	최대주주변경		김현진외3인	(주)디지털인사이드 외 1
코스닥상장	에이로직스	20070604	최대주주변경		김 주 덕	김 대 희
주관상장	오양수산	20070605	최대주주변경		신한은행, 하나은행	김성수 외 6명
코스닥상장	세스넷	20070607	최대주주변경		(주)화성바이오팜 외 1명	(주)베한셀 외 1명
코스닥상장	엔터원	20070607	최대주주변경		DKR SoundShore Oasis Holding Fund Ltd.	이종세
주관상장	제일모직	20070608	최대주주변경		한국투자신탁운용	삼성카드주식회사 외 4

법인구분(현재)	회사명	공시일자	공시내용	자회사명(자회사공시의경우)	변경전(최대주주또는주요주주명)	변경후(최대주주또는주요주주명)
코스닥상장	에스앤이코프	20070608	최대주주변경			오성민외 2인
코스닥상장	헬리아텍	20070608	최대주주변경		주식회사 헬리아모리스	위디츠 주식회사
코스닥상장	파로스이앤아이	20070611	최대주주변경		결영국	서준길
코스닥상장	쌍백	20070613	최대주주변경		에스에프인베스트먼트(주)외 1인	양희봉
코스닥상장	해인아이앤씨	20070613	최대주주변경		고승수	조인트 베이스 리미티드
주권상장	오양수산	20070614	최대주주변경		김성수 외 6명	사조세에스(주) 외 1명
코스닥상장	두림티앤씨	20070614	최대주주변경		(주)케이디앤비	IFG PARTNERS, INC.
코스닥상장	싸이더스	20070614	최대주주변경		무한8호	㈜벨류라인벤처
코스닥상장	인네트	20070614	최대주주변경		헤르메스사모기업인수증권투자회사상호 외 5명	(주)이베이하일딩스 외 4명
코스닥상장	헬리아텍	20070614	최대주주변경		위디츠 주식회사	주식회사 헬리아모리스
주권상장	세신	20070615	최대주주변경		서 봉 근	티에스아이사모기업인수증권투자회사제일호
코스닥상장	디브이에스코리아	20070615	최대주주변경		한국기술투자자(주)외 3	엠펙홀딩스(주)외 1
코스닥상장	리젠	20070615	최대주주변경		이재현외 9명	제너시스사모기업인수증권투자회사
코스닥상장	에프와이디	20070615	최대주주변경		아이텍투자조합1호	이규택
코스닥상장	영셀업	20070618	최대주주변경		김상화 외 3인	비전하이테크(주) 외 1인
주권상장	다우기술	20070619	최대주주변경		(주)다반테크외 13명	(주)다우데이타외 12명
주권상장	이엔쓰리	20070620	최대주주변경		조성식외 6명	(주)사보이호텔외 6명
코스닥상장	모텔탈	20070620	최대주주변경		김희석 외 5인	최종호 외 3인
코스닥상장	오피베이스	20070620	최대주주변경		(주)이지바이오시스템외 3인	지원철외 5인
코스닥상장	퓨어나노텍	20070621	최대주주변경		손성호 외 1명	(주)김종학프로덕션
코스닥상장	매커스	20070625	최대주주변경		(주)엔엠씨텍	신동철
코스닥상장	유비다잉	20070625	최대주주변경		한국기술투자자(주)	김양호
코스닥상장	이비티네트웍스	20070625	최대주주변경		Peterbeck and Partner	주식회사 청천디앤씨
코스닥상장	청광디지털	20070625	최대주주변경		박종갑	LIPPO SECURITIES LTD
코스닥상장	코아브리드	20070625	최대주주변경		UC아이콜스(주)	소 재 상
주권상장	S&T모터스	20070626	최대주주변경		최평규 외 2인	(주)S&TC 외 2인
주권상장	금호종합금융	20070626	최대주주변경		아시아나항공(주)외10	우리사모투자전문회사
코스닥상장	도올생	20070626	최대주주변경		노 태 욱 외 8인	씨앤리치홀딩스(주)
코스닥상장	모텔탈	20070627	최대주주변경		최종호 외 3인	(주)스핏 외 1인
코스닥상장	쌍백	20070627	최대주주변경		양희봉	에스에프인베스트먼트(주)
코스닥상장	에너랜드코퍼레이션	20070627	최대주주변경		한상수	Du Bang Group Limited 외 3인
코스닥상장	이비티네트웍스	20070627	최대주주변경		주식회사 청천디앤씨	무한투자(주)
코스닥상장	나온	20070629	최대주주변경		안준석, 이호남 각 1인	PETER BECK AND PARTNER
코스닥상장	스포츠험비	20070702	최대주주변경		(주)서원신문사	조명환 외 1인

법인구분(현재)	회사명	공시일자	공시내용	자회사명(자회사공시의경우)	변경전(최대주주또는주요주주명)	변경후(최대주주또는주요주주명)
주권상장	제일모직	20070703	최대주주변경		삼성카드주식회사 외 4	미래에셋자산운용투자자문
코스닥상장	이노메탈이지로봇	20070703	최대주주변경		유양하외 2인	조원태외 2인
코스닥상장	코아크로스	20070703	최대주주변경		(주)엔엠씨텍	주식회사 씨엔에이치우드시스템즈
주권상장	비티아이	20070704	최대주주변경		안용태	송병섭
코스닥상장	굿센	20070704	최대주주변경		최민철	김은미
코스닥상장	썬텍	20070704	최대주주변경		에스에프인베스트먼트(주)	이응배
주권상장	MK팩처스	20070705	최대주주변경		이 은 외 4명	김영균
코스닥상장	케이에스리소스	20070705	최대주주변경		박석만	오가영외 4명
코스닥상장	나온	20070706	최대주주변경		PETER BECK AND PARTNER	여상오 외 1인
코스닥상장	로이트	20070706	최대주주변경		김용재 외 2인	(주)유비컴
코스닥상장	폴켄	20070706	최대주주변경		이호제	박성규
주권상장	충남방직	20070710	최대주주변경		케이아이씨(주)	(주)고려 외 2인
주권상장	세신	20070711	최대주주변경		티에스아시아사모기업인수증권투자회사제일호	파이낸스그룹 테 주식회사 외 1
코스닥상장	엔터원	20070711	최대주주변경		이종세	(주)가디언네트웍스
코스닥상장	월드조인트	20070711	최대주주변경		드림기술투자(주)	(주)브라흐마컴퍼니
코스닥상장	초록밸미디아	20070711	최대주주변경		김기범외 4인	Sunrise Overseas Bank AG외 4인
주권상장	경방	20070712	최대주주변경		김준외 10명	김담외 11명
코스닥상장	한국하이네트	20070712	최대주주변경		이장한외 7	정재훈
주권상장	영창실업	20070713	최대주주변경		박 석외 7명	크립슨에이치앤씨(주)외 1명
코스닥상장	나온	20070713	최대주주변경		여상오 외 1인	안준석 외 1인
코스닥상장	디브이에스코리아	20070713	최대주주변경		엔블홀딩스(주)외 6	조정욱 외 4
코스닥상장	초록밸미디아	20070716	최대주주변경		Sunrise Overseas Bank AG외 4인	김 기범외 3인
코스닥상장	무한투자	20070718	최대주주변경		이덕환외 1인	한국슈텔제약(주)
주권상장	제일연마공업	20070719	최대주주변경		동원산업(주) 외 2명	오유인 외 2명
코스닥상장	아이에스하이텍	20070719	최대주주변경		김창환	노동수
코스닥상장	엔터원	20070719	최대주주변경		(주)가디언네트웍스	이 종 세
코스닥상장	코디너스	20070719	최대주주변경		이종한 외 3인	(주)도움
코스닥상장	디유하이텍	20070720	최대주주변경		박해준외 3인	진성욱외 4인
코스닥상장	제원이앤아이	20070720	최대주주변경		석 진 호외 2인	주식회사 보아스
코스닥상장	케이디이컬	20070720	최대주주변경		강영석외 1명	구명환
코스닥상장	파로스이앤아이	20070720	최대주주변경		서환길	김영국외 2명
주권상장	동방아그로	20070724	최대주주변경		영태근외 4명	영병만외 4명
코스닥상장	솔빛텔레콤	20070724	최대주주변경		세정화학(주)	미주제강(주)
코스닥상장	코스프	20070724	최대주주변경		브릿지사모기업인수1호 증권투자회사외 1인	전진바이오팜주식회사

법인구분(현재)	회사명	공시일자	공시내용	자회사명(자회사공시의경우)	변경전(최대주주또는주요주주명)	변경후(최대주주또는주요주주명)
주관상장	SK케미칼	20070726	최대주주변경		최태원 외 8명	최창원 외 7명
코스닥상장	이노비츠아이앤씨	20070727	최대주주변경		(주)상양유타스	김용열 외 1명
코스닥상장	조이토토	20070727	최대주주변경		DKR SoundShore Oasis Holding Fund Ltd.	조성용 외 7인
주관상장	유성금속	20070730	최대주주변경		장창진 외 2인	에스에프인베스트먼트(주)
코스닥상장	플루오일	20070730	최대주주변경		박동명	구희철 외 1명
코스닥상장	웅진홀딩	20070730	최대주주변경		김형권 외 4인	김사만 외 2인
코스닥상장	제이에스	20070730	최대주주변경		(주)자바	강상열
코스닥상장	티니아텍	20070730	최대주주변경		에스비텍(주)외 1인	김용호
주관상장	한국석유공업	20070731	최대주주변경		강봉구 외 17명	(주)디엠파트너스외 1명
코스닥상장	한단정보통신	20070731	최대주주변경		무한투자(주)	백운돈 외 1인
코스닥상장	해인아이앤씨	20070731	최대주주변경		조인트 베이스 리미티드	고승수

(붙임2)

제3자배정증자 공시기업 현황(2003-2007.7.31)

법인구분(현재)	회사명	공시일자
주권상장	일성건설	20030102
코스닥상장	우영	20030102
주권상장	성원건설	20030113
주권상장	S&T중공업	20030115
코스닥상장	영인프런티어	20030116
주권상장	쌍용	20030117
코스닥상장	도너츠미디어	20030117
주권상장	이엔페이퍼	20030123
주권상장	새한	20030124
주권상장	지에스인스트루먼트	20030130
주권상장	새한미디어	20030205
코스닥상장	세종로봇	20030207
코스닥상장	로이트	20030214
코스닥상장	쌍용건설	20030217
코스닥상장	서울전자통신	20030227
주권상장	코리아데이터시스템스	20030228
코스닥상장	모라리소스	20030228
주권상장	에스지위카스	20030303
주권상장	현대건설	20030305
주권상장	한창	20030310
코스닥상장	빅텍	20030310
코스닥상장	에스앤이코프	20030310
주권상장	S&T모터스	20030313
코스닥상장	모라리소스	20030317
주권상장	그린화재해상보험	20030320
주권상장	S&T중공업	20030321
코스닥상장	모라리소스	20030321
주권상장	쌍용	20030322
코스닥상장	케이앤엔터테인먼트	20030325
주권상장	대림수산	20030326
코스닥상장	나래원	20030326
코스닥상장	일간스포츠	20030326
주권상장	KG케미칼	20030328
코스닥상장	조이토토	20030328
코스닥상장	케이앤엔터테인먼트	20030401
코스닥상장	모라리소스	20030402
주권상장	LG	20030403
주권상장	고려산업	20030403
코스닥상장	솔트웍스	20030407
코스닥상장	세진티에스	20030408
코스닥상장	와이지-원	20030408
주권상장	아세아페이퍼텍	20030409
코스닥상장	싸이더스	20030409
코스닥상장	서울신용평가정보	20030417
주권상장	하이닉스반도체	20030418
코스닥상장	큐로컴	20030418
주권상장	고려포리머	20030422
코스닥상장	제이콤	20030422
주권상장	동서산업	20030425
코스닥상장	모티스	20030425
코스닥상장	한글과컴퓨터	20030425
주권상장	코리아데이터시스템스	20030430
주권상장	씨앤진도	20030512
주권상장	휴니드테크놀로지스	20030512
코스닥상장	골든프레임네트웍스	20030512
코스닥상장	엘림에듀	20030514
주권상장	대유디엠씨	20030515
주권상장	신원	20030515
코스닥상장	씨앤비텍	20030516
코스닥상장	티모테크놀로지	20030521

법인구분(현재)	회사명	공시일자
코스닥상장	바른손	20030527
주권상장	새한	20030529
코스닥상장	한단정보통신	20030529
주권상장	코스모화학	20030604
주권상장	코스모화학	20030604
주권상장	세신	20030609
코스닥상장	백사이언	20030609
주권상장	씨앤진도	20030611
코스닥상장	모라리소스	20030611
주권상장	그린화재해상보험	20030612
주권상장	서광건설산업	20030616
주권상장	새한	20030617
코스닥상장	넷시큐어테크놀러지	20030618
코스닥상장	메가스터디	20030619
주권상장	고려포리머	20030623
주권상장	기린	20030624
코스닥상장	미주제강	20030624
코스닥상장	블랙미디어	20030624
코스닥상장	엠넷미디어	20030624
코스닥상장	폴캠	20030624
주권상장	텔레원	20030627
코스닥상장	모티스	20030627
코스닥상장	에스앤이코프	20030701
코스닥상장	프롬써어티	20030701
코스닥상장	바른손	20030707
코스닥상장	에너지랜드코퍼레이션	20030708
주권상장	상양식품	20030709
코스닥상장	아이피에스	20030710
코스닥상장	일간스포츠	20030714
코스닥상장	에스에스씨피	20030719
주권상장	대유디엠씨	20030722
주권상장	텔레원	20030722
코스닥상장	소프트랜드	20030725
코스닥상장	도너츠미디어	20030801
코스닥상장	포이보스	20030801
주권상장	KG케미칼	20030804
코스닥상장	유니크	20030806
코스닥상장	텔레칩스	20030806
코스닥상장	스타맥스	20030807
주권상장	신한금융지주회사	20030809
코스닥상장	유니보스	20030814
코스닥상장	티엔터테인먼트	20030814
주권상장	대우인터내셔널	20030819
코스닥상장	데코	20030820
코스닥상장	엘림에듀	20030822
코스닥상장	엔이씨	20030823
주권상장	대유디엠씨	20030825
코스닥상장	에스앤이코프	20030826
주권상장	삼양유통	20030827
코스닥상장	태화일렉트론	20030828
코스닥상장	플래닛팔이	20030828
코스닥상장	브릿지솔루션그룹	20030829
주권상장	새한미디어	20030901
코스닥상장	모라리소스	20030902
주권상장	현대종합상사	20030903
코스닥상장	젠컴이앤아이	20030903
코스닥상장	코마스인터랙티브	20030904
주권상장	대우건설	20030905
주권상장	신한금융지주회사	20030905
코스닥상장	오디코프	20030909
주권상장	동양철관	20030916
주권상장	새한	20030916
주권상장	신원	20030917

법인가분(현재)	회사명	공시일자
코스닥상장	이비티네트웍스	20030919
주권상장	씨앤진도	20030920
코스닥상장	조이토토	20030920
코스닥상장	세고엔터테인먼트	20030924
코스닥상장	유아이에너지	20030925
코스닥상장	코마스인터랙티브	20030925
주권상장	엠앤에스	20030926
코스닥상장	유티엑스	20030929
주권상장	한국기술산업	20031002
주권상장	대우인터내셔널	20031007
주권상장	세신	20031008
주권상장	동양철관	20031014
주권상장	이엔페이퍼	20031016
주권상장	농심홀딩스	20031022
코스닥상장	이스타비	20031022
코스닥상장	에스앤이코프	20031024
코스닥상장	플래닛팔이	20031025
주권상장	SK네트웍스	20031028
코스닥상장	브릿지솔루션그룹	20031028
코스닥상장	모티스	20031029
주권상장	한국외환은행	20031030
코스닥상장	씨엘엘씨디	20031030
코스닥상장	프리셋	20031103
코스닥상장	블루코드테크놀로지	20031104
코스닥상장	스타맥스	20031104
주권상장	신우	20031105
코스닥상장	티에스엠홀딩스	20031106
코스닥상장	티엔터테인먼트	20031106
주권상장	세아베스틸	20031111
주권상장	세아베스틸	20031111
주권상장	한신디앤피	20031111
코스닥상장	코아정보시스템	20031111
코스닥상장	세고엔터테인먼트	20031114
코스닥상장	케이앤컴퍼니	20031114
주권상장	나산	20031117
주권상장	비티아이	20031119
코스닥상장	대유베스퍼	20031119
코스닥상장	하나로텔레콤	20031119
주권상장	이엔페이퍼	20031120
주권상장	한창	20031121
코스닥상장	모티스	20031121
코스닥상장	미디어코프	20031121
코스닥상장	케이앤컴퍼니	20031121
주권상장	쌍용	20031122
코스닥상장	티에스엠홀딩스	20031122
코스닥상장	마틴미디어	20031124
코스닥상장	아이메카	20031126
주권상장	AP우주통신	20031127
주권상장	한국전력공사	20031128
코스닥상장	에스폴리텍	20031128
코스닥상장	영인프린터	20031128
코스닥상장	조이토토	20031128
코스닥상장	뉴로테크파마	20031129
코스닥상장	에당엔터테인먼트	20031201
코스닥상장	에이엠에스	20031202
코스닥상장	유진데이타	20031202
코스닥상장	라이프코드인터내셔널	20031203
코스닥상장	리노스	20031203
코스닥상장	서울전자통신	20031203
코스닥상장	지오티	20031203
주권상장	씨앤진도	20031204
코스닥상장	미디어코프	20031204
코스닥상장	큐로컴	20031204

법인구분(현재)	회사명	공사일자
코스닥상장	케너텍	20031205
코스닥상장	프리셋	20031206
주권상장	S&T모터스	20031208
코스닥상장	이수유비케어	20031209
코스닥상장	에이엘아이씨	20031210
주권상장	이엔페이퍼	20031211
주권상장	신한금융지주회사	20031212
코스닥상장	솔빛텔레콤	20031212
주권상장	신원	20031216
코스닥상장	리젠	20031216
코스닥상장	에스비텍	20031217
코스닥상장	화성	20031217
코스닥상장	서울전자통신	20031218
코스닥상장	엔이씨	20031218
코스닥상장	디아만트	20031219
코스닥상장	인크루트	20031219
코스닥상장	키이스트	20031219
주권상장	두산건설	20031220
코스닥상장	서울신용평가정보	20031223
코스닥상장	영인프런티어	20031223
코스닥상장	오스코텍	20031224
주권상장	쌍용양회공업	20031226
코스닥상장	라이프코드인터내셔널	20031227
코스닥상장	올리브나인	20031227
주권상장	두산건설	20031229
코스닥상장	플래닛팔이	20031229
주권상장	대우건설	20031231
주권상장	흥국쌍용화재해상보험	20031231
코스닥상장	에이치케이상호저축은행	20040107
주권상장	프라임엔터테인먼트	20040108
코스닥상장	디지털디바이스	20040109
코스닥상장	나래원	20040112
주권상장	경인양행	20040115
주권상장	이엔페이퍼	20040115
주권상장	충남방직	20040120
코스닥상장	올리브나인	20040120
코스닥상장	유아이에너지	20040129
코스닥상장	싸이더스	20040130
주권상장	LG카드	20040204
코스닥상장	에스.엠.엔터테인먼트	20040204
코스닥상장	티에스엠홀딩스	20040204
주권상장	참앤씨	20040205
주권상장	아세아페이퍼텍	20040207
주권상장	수산중공업	20040209
코스닥상장	엔케이바이오	20040211
코스닥상장	나온	20040212
주권상장	흥국쌍용화재해상보험	20040216
코스닥상장	이네트	20040217
주권상장	대우인터내셔널	20040220
코스닥상장	큐로컴	20040225
코스닥상장	이노셀	20040226
코스닥상장	코아크로스	20040227
주권상장	영진약품공업	20040302
코스닥상장	영우통신	20040302
주권상장	하이닉스반도체	20040304
코스닥상장	라이브플러스	20040310
코스닥상장	서울음반	20040310
코스닥상장	엘림에듀	20040312
코스닥상장	그랜드포트	20040313
코스닥상장	바이오매스코리아	20040313
주권상장	이엔페이퍼	20040318
코스닥상장	유비스타	20040323
코스닥상장	솔빛텔레콤	20040324

법인가분(현재)	회사명	공시일자
코스닥상장	아큐텍반도체기술	20040324
코스닥상장	골든프레임네트웍스	20040325
코스닥상장	디엠에스	20040325
코스닥상장	그랜드포트	20040326
주권상장	대우인터내셔널	20040327
코스닥상장	엑슬론	20040329
코스닥상장	에스앤이코프	20040329
주권상장	그린화재해상보험	20040330
주권상장	수도약품공업	20040330
코스닥상장	에스인포텍	20040330
코스닥상장	디지털큐브	20040401
코스닥상장	프리셋	20040401
주권상장	세신	20040407
코스닥상장	블랙미디어	20040407
주권상장	세신	20040413
코스닥상장	모라리소스	20040414
코스닥상장	알토닉스	20040414
주권상장	새한	20040420
주권상장	한창	20040421
코스닥상장	플래닛팔이	20040421
주권상장	이엔페이퍼	20040422
코스닥상장	엑슬론	20040424
코스닥상장	무한투자	20040426
코스닥상장	이비티네트웍스	20040426
코스닥상장	에이제이에스	20040427
주권상장	세기상사	20040503
코스닥상장	에스앤이코프	20040503
주권상장	한국기술산업	20040506
코스닥상장	포이보스	20040506
코스닥상장	골든프레임네트웍스	20040507
코스닥상장	리젠	20040507
코스닥상장	만인에미디어	20040508
주권상장	이엔페이퍼	20040510
주권상장	대한통운	20040512
코스닥상장	다산네트웍스	20040514
코스닥상장	초록밤미디어	20040514
코스닥상장	에이엠에스	20040518
코스닥상장	이스타비	20040519
주권상장	BHK	20040520
코스닥상장	조이토도	20040520
코스닥상장	인크루트	20040529
주권상장	대림수산	20040601
코스닥상장	에이치비엔터테인먼트	20040601
주권상장	동서산업	20040604
주권상장	이엔페이퍼	20040604
코스닥상장	플랜	20040605
주권상장	쌍용	20040609
코스닥상장	에이디칩스	20040615
코스닥상장	이비에스아이	20040619
코스닥상장	서울전자통신	20040628
주권상장	그린화재해상보험	20040629
코스닥상장	엔에이치엔	20040630
코스닥상장	라이브플렉스	20040701
주권상장	삼익THK	20040706
주권상장	씨앤진도	20040706
코스닥상장	한국정보통신	20040707
코스닥상장	넷시큐어테크놀러지	20040708
주권상장	알앤엘바이오	20040709
코스닥상장	도너츠미디어	20040709
코스닥상장	에이디칩스	20040709
코스닥상장	코마스인터랙티브	20040713
주권상장	LG카드	20040714
주권상장	지에스인스트루먼트	20040716

법인가분(현재)	회사명	공시일자
코스닥상장	한국정보통신	20040716
주권상장	S&T모터스	20040722
코스닥상장	에버렉스	20040724
주권상장	프라임엔터테인먼트	20040802
코스닥상장	제이에스픽쳐스	20040803
코스닥상장	한국정보통신	20040803
코스닥상장	넥스트코드	20040805
코스닥상장	엔터원	20040810
주권상장	충남방직	20040819
코스닥상장	플래닛팔이	20040819
주권상장	프라임엔터테인먼트	20040825
코스닥상장	에이치비엔터테인먼트	20040830
주권상장	씨앤진도	20040831
코스닥상장	코마스인터렉티브	20040901
코스닥상장	페트로홀딩스	20040907
코스닥상장	미디어코프	20040909
코스닥상장	이스타비	20040909
주권상장	SK네트웍스	20040914
코스닥상장	엔터원	20040914
주권상장	휴니드테크놀러지스	20040917
코스닥상장	블랙미디어	20040920
코스닥상장	해파호프코리아	20040924
코스닥상장	남애인터내셔널	20040930
주권상장	동서산업	20041008
주권상장	BHK	20041012
주권상장	일신석재	20041013
코스닥상장	에이엠에스	20041014
코스닥상장	메디아나전자	20041019
코스닥상장	에이디피엔지니어링	20041019
주권상장	아이에이치큐	20041025
코스닥상장	에스엔에이치	20041027
코스닥상장	모라리소스	20041028
주권상장	대한통운	20041029
주권상장	케이피케미칼	20041101
코스닥상장	한국정보통신	20041101
코스닥상장	제이에스픽쳐스	20041105
코스닥상장	에너원	20041115
코스닥상장	산성피앤씨	20041122
코스닥상장	올리브나인	20041126
코스닥상장	조이토토	20041126
코스닥상장	제이콤	20041130
주권상장	신원	20041206
코스닥상장	조이토토	20041206
코스닥상장	삼에스코리아	20041210
주권상장	씨앤우방	20041213
코스닥상장	티에스엠홀딩스	20041214
주권상장	현대건설	20041215
주권상장	아이에이치큐	20041216
코스닥상장	티에스엠홀딩스	20041216
코스닥상장	한서제약	20041222
코스닥상장	올리브나인	20041223
코스닥상장	서울신용평가정보	20041224
코스닥상장	도너츠미디어	20041228
주권상장	씨앤우방	20041229
코스닥상장	에이엠아이씨	20041229
코스닥상장	케이엔엔터테인먼트	20050105
코스닥상장	한국정보통신	20050105
코스닥상장	케이엔컴퍼니	20050107
코스닥상장	제이에스픽쳐스	20050111
코스닥상장	피델릭스	20050111
코스닥상장	해인아이앤씨	20050118
코스닥상장	한국정보통신	20050121
주권상장	알앤엘바이오	20050126

법인가분(현재)	회사명	공시일자
주권상장	BHK	20050129
코스닥상장	라이프코드인터내셔널	20050201
코스닥상장	한국정보통신	20050203
코스닥상장	한국통신데이터	20050208
코스닥상장	제이에스픽쳐스	20050214
주권상장	쌍용	20050215
코스닥상장	만인에미디어	20050216
코스닥상장	모라리소스	20050216
코스닥상장	만인에미디어	20050217
코스닥상장	지케이파워	20050217
주권상장	충남방직	20050218
코스닥상장	뉴로테크파마	20050223
코스닥상장	메디포스트	20050224
코스닥상장	코마스인터렉티브	20050224
주권상장	아이에이치큐	20050228
코스닥상장	자강	20050302
코스닥상장	골든프레임네트웍스	20050303
코스닥상장	동아G&L	20050303
코스닥상장	스카이뉴팜	20050304
코스닥상장	에이치에스홀딩스	20050308
코스닥상장	키이스트	20050308
코스닥상장	대유베스퍼	20050309
코스닥상장	디질런트에프이에프	20050309
코스닥상장	에머스퍼시픽	20050309
코스닥상장	제이에스픽쳐스	20050309
코스닥상장	엑슬론	20050310
코스닥상장	유비다임	20050311
코스닥상장	삼에스코리아	20050315
코스닥상장	싸이더스	20050315
주권상장	쌍용양회공업	20050318
코스닥상장	나온	20050318
코스닥상장	세고엔터테인먼트	20050319
코스닥상장	넥스트코드	20050321
코스닥상장	뉴월코프	20050321
코스닥상장	나래원	20050322
코스닥상장	도너츠미디어	20050322
코스닥상장	삼화네트웍스	20050322
코스닥상장	키이스트	20050322
코스닥상장	유아이에너지	20050323
코스닥상장	이건창호시스템	20050323
주권상장	S&T모터스	20050325
주권상장	라덱스	20050325
주권상장	새한미디어	20050325
코스닥상장	프리셋	20050326
코스닥상장	골든프레임네트웍스	20050329
코스닥상장	남애인터내셔널	20050331
코스닥상장	세화	20050331
주권상장	프라임엔터테인먼트	20050402
코스닥상장	초록뱅크미디어	20050407
코스닥상장	라이브플렉스	20050413
코스닥상장	유아이에너지	20050414
코스닥상장	엘럼에듀	20050419
코스닥상장	포이보스	20050421
코스닥상장	인젠	20050503
코스닥상장	티모테크놀로지	20050510
코스닥상장	큐앤에스	20050511
코스닥상장	바텍	20050512
코스닥상장	바텍	20050512
주권상장	프라임엔터테인먼트	20050516
코스닥상장	해인아이앤씨	20050516
주권상장	한신디앤피	20050518
코스닥상장	에이치케이상호저축은행	20050518
코스닥상장	카이시스	20050519

법인구분(현재)	회사명	공시일자
코스닥상장	아이메카	20050520
코스닥상장	인젠	20050520
코스닥상장	지오텔	20050520
코스닥상장	넥사이언	20050524
주권상장	AP우주통신	20050525
주권상장	제일상호저축은행	20050525
코스닥상장	에이스일렉트로닉스	20050527
코스닥상장	우수씨엔에스	20050527
코스닥상장	엑큐리스	20050531
코스닥상장	엔케이바이오	20050531
코스닥상장	디아만트	20050604
코스닥상장	에버렉스	20050609
코스닥상장	팬텀엔터테인먼트그룹	20050610
코스닥상장	에이치케이상호저축은행	20050615
코스닥상장	해인아이앤씨	20050616
코스닥상장	우영	20050621
주권상장	남광토건	20050623
코스닥상장	여리인터넷내셔널	20050623
코스닥상장	모보	20050624
코스닥상장	에프와이디	20050624
코스닥상장	케이디씨정보통신	20050624
코스닥상장	씨엘엘씨디	20050628
코스닥상장	프리셋	20050628
코스닥상장	한국정보통신	20050628
코스닥상장	엔터원	20050629
주권상장	한신디앤피	20050630
코스닥상장	케이디이컴	20050702
코스닥상장	리젠	20050705
주권상장	삼양식품	20050706
코스닥상장	바이오니아	20050708
코스닥상장	그랜드포트	20050711
주권상장	BHK	20050713
코스닥상장	유비스타	20050714
코스닥상장	자유투어	20050715
주권상장	에이씨티에스	20050719
코스닥상장	세지	20050719
코스닥상장	씨엔씨엔터프라이즈	20050721
코스닥상장	젠컴이앤아이	20050723
주권상장	대유디엠씨	20050725
코스닥상장	유니보스	20050726
코스닥상장	바론손	20050728
코스닥상장	케이디이컴	20050728
코스닥상장	오스코텍	20050730
코스닥상장	나온	20050802
코스닥상장	포휴먼	20050802
코스닥상장	예당온라인	20050804
코스닥상장	티엔터테인먼트	20050804
코스닥상장	에이엠에스	20050806
코스닥상장	컴투스	20050808
주권상장	나산	20050809
코스닥상장	디브이에스코리아	20050809
코스닥상장	볼빅	20050809
코스닥상장	서울음반	20050809
코스닥상장	위다스	20050809
코스닥상장	이노메탈이지로봇	20050810
코스닥상장	나온	20050811
주권상장	현대건설	20050816
코스닥상장	아더스	20050817
코스닥상장	에스.엠.엔터테인먼트	20050818
코스닥상장	우리기술	20050818
코스닥상장	케이디이컴	20050819
코스닥상장	에이트픽스	20050824
코스닥상장	굿이엠지	20050827

법인구분(현재)	회사명	공시일자
코스닥상장	에스.엠.엔터테인먼트	20050830
주권상장	코아스웰	20050906
코스닥상장	유비다임	20050906
주권상장	대경기계기술	20050907
코스닥상장	에이트픽스	20050907
코스닥상장	세지	20050908
코스닥상장	자유투어	20050908
코스닥상장	여리인터내셔널	20050909
코스닥상장	스카이뉴팜	20050912
코스닥상장	에스티씨라이프	20050913
코스닥상장	이노비츠아이엔씨	20050913
코스닥상장	초록뱅미디어	20050913
코스닥상장	초록뱅미디어	20050915
주권상장	에스씨에프	20050916
코스닥상장	바른손	20050916
코스닥상장	넷시큐어테크놀로지	20050922
주권상장	에스씨에프	20050927
코스닥상장	블랙미디어	20050928
코스닥상장	제이에스픽처스	20050928
코스닥상장	아이에스하이텍	20050930
코스닥상장	와이앤케이코리아	20051004
코스닥상장	이스타비	20051006
코스닥상장	페트로홀딩스	20051007
주권상장	에스지위카스	20051012
코스닥상장	에스앤이코프	20051012
코스닥상장	코다코	20051013
코스닥상장	대양이앤씨	20051015
코스닥상장	디아만트	20051015
주권상장	비티아이	20051018
코스닥상장	프리셋	20051018
주권상장	프라임엔터테인먼트	20051020
코스닥상장	마틴미디어	20051024
코스닥상장	파캤오피씨	20051025
코스닥상장	에이치비엔터테인먼트	20051026
코스닥상장	유비트론	20051026
코스닥상장	초록뱅미디어	20051026
코스닥상장	바른손	20051028
코스닥상장	에스.엠.엔터테인먼트	20051028
코스닥상장	조이토토	20051029
주권상장	휴니드테크놀로지스	20051102
주권상장	현대건설	20051103
주권상장	비티아이	20051105
코스닥상장	구영테크	20051107
주권상장	수도약품공업	20051108
코스닥상장	프롬써어티	20051108
코스닥상장	케이앤웨이브	20051110
코스닥상장	티엔터테인먼트	20051111
코스닥상장	인선이엔티	20051114
코스닥상장	카이시스	20051115
주권상장	동양제철화학	20051116
코스닥상장	디아만트	20051116
코스닥상장	케이앤웨이브	20051116
코스닥상장	원스테크넷	20051117
코스닥상장	엘림에듀	20051118
코스닥상장	유비다임	20051121
코스닥상장	블랙미디어	20051122
코스닥상장	아이메카	20051122
코스닥상장	티엔터테인먼트	20051123
주권상장	씨앤상선	20051124
코스닥상장	소프트랜드	20051124
코스닥상장	에스.엠.픽처스	20051125
코스닥상장	큐로컴	20051125
코스닥상장	모코코	20051129

법인구분(현재)	회사명	공시일자
주권상장	새한미디어	20051130
코스닥상장	엠에이티	20051130
코스닥상장	태화일렉트론	20051201
코스닥상장	포이보스	20051203
코스닥상장	동부씨엔아이	20051205
주권상장	대한제강	20051206
코스닥상장	엠에이티	20051206
코스닥상장	유비트론	20051206
코스닥상장	일간스포츠	20051206
코스닥상장	해원에스티	20051206
코스닥상장	리노스	20051207
코스닥상장	스타엠	20051208
코스닥상장	영인프런티어	20051208
주권상장	한국전력공사	20051209
코스닥상장	라이브코드	20051209
주권상장	휴니드테크놀러지스	20051213
코스닥상장	디지털텍	20051213
코스닥상장	솔트웍스	20051213
코스닥상장	마스타테크론	20051215
코스닥상장	한국통신데이터	20051215
주권상장	케이티프리텔	20051216
코스닥상장	세종로봇	20051216
코스닥상장	아이피에스	20051216
코스닥상장	티에스엠홀딩스	20051219
코스닥상장	티엔터테인먼트	20051220
코스닥상장	한솔시스템	20051220
주권상장	대신증권	20051221
코스닥상장	큐앤에스	20051222
코스닥상장	미디어코프	20051224
코스닥상장	미디어코프	20051224
코스닥상장	에너지랜드코퍼레이션	20051224
코스닥상장	조이토토	20051224
코스닥상장	남애인터내셔널	20051227
코스닥상장	제이에이치코오스	20051227
주권상장	에스지위카스	20051228
코스닥상장	큐렉소	20051228
코스닥상장	미디어코프	20051230
코스닥상장	아토	20051230
코스닥상장	코마스인터랙티브	20060105
주권상장	대우전자부품	20060106
코스닥상장	티엔터테인먼트	20060106
주권상장	제로원인터랙티브	20060110
주권상장	흥국쌍용화재해상보험	20060110
코스닥상장	보더스티엠	20060110
코스닥상장	올리브나인	20060110
코스닥상장	넷스큐어테크놀러지	20060111
코스닥상장	티니아텍	20060116
코스닥상장	티에스엠홀딩스	20060116
코스닥상장	뉴월코프	20060117
코스닥상장	터보테크	20060117
주권상장	신우	20060119
코스닥상장	아이메카	20060119
코스닥상장	도너츠미디어	20060123
코스닥상장	라이브코드	20060123
코스닥상장	세종로봇	20060123
코스닥상장	굿센	20060124
코스닥상장	세종로봇	20060124
코스닥상장	세종로봇	20060124
코스닥상장	세종로봇	20060124
코스닥상장	세고엔터테인먼트	20060125
코스닥상장	바텍	20060126
코스닥상장	바텍	20060126
코스닥상장	바텍	20060126

법인구분(현재)	회사명	공시일자
코스닥상장	솔빛텔레콤	20060126
코스닥상장	소프트랜드	20060127
코스닥상장	모젠텔	20060131
주권상장	프라임엔터테인먼트	20060201
주권상장	코리아데이타시스템스	20060203
코스닥상장	세지	20060203
주권상장	이엔쓰리	20060206
코스닥상장	파로스이앤아이	20060206
코스닥상장	아이메카	20060207
코스닥상장	솔빛텔레콤	20060210
주권상장	휴리프	20060213
주권상장	제로원인터랙티브	20060214
코스닥상장	라이브플렉스	20060220
코스닥상장	엠넷미디어	20060220
코스닥상장	굿센	20060222
코스닥상장	티엔터테인먼트	20060223
코스닥상장	엔터원	20060224
코스닥상장	대유베스퍼	20060228
주권상장	큐엔텍코리아	20060302
코스닥상장	올리브나인	20060302
코스닥상장	골든오일	20060303
코스닥상장	버추얼텍	20060303
코스닥상장	키이스트	20060306
코스닥상장	가드텍	20060307
코스닥상장	아이메카	20060307
코스닥상장	코코엔터프라이즈	20060307
코스닥상장	빅스트코드	20060308
코스닥상장	메디아나전자	20060308
코스닥상장	지엔텍홀딩스	20060308
코스닥상장	세종로봇	20060310
코스닥상장	세종로봇	20060310
주권상장	엠앤에스	20060313
주권상장	코스맥스	20060313
주권상장	한국기술산업	20060313
코스닥상장	넷시큐어테크놀러지	20060313
코스닥상장	엔디코프	20060313
주권상장	동해펄프	20060314
코스닥상장	가드텍	20060314
코스닥상장	어울림정보기술	20060314
주권상장	한국타이어	20060317
코스닥상장	세종로봇	20060317
코스닥상장	만인에미디어	20060321
코스닥상장	빅스인터랙티브	20060321
코스닥상장	케이에스리소스	20060322
코스닥상장	미디어코프	20060323
코스닥상장	스카이뉴팜	20060323
코스닥상장	에너지원	20060323
코스닥상장	에버렉스	20060324
코스닥상장	이스타비	20060324
코스닥상장	이지에스	20060324
코스닥상장	빅스인터랙티브	20060327
주권상장	BHK	20060328
주권상장	비티아이	20060328
주권상장	BHK	20060329
코스닥상장	대유베스퍼	20060329
코스닥상장	씨엔씨엔터프라이즈	20060329
코스닥상장	에버렉스	20060329
코스닥상장	모라리소스	20060330
코스닥상장	엔토리노	20060330
코스닥상장	카이시스	20060330
코스닥상장	모라리소스	20060331
코스닥상장	바텍	20060331
코스닥상장	보더스티엠	20060331

법인가분(현재)	회사명	공시일자
코스닥상장	넷시큐어테크놀로지	20060403
코스닥상장	디유하이텍	20060403
코스닥상장	볼빅	20060403
주권상장	서광건설산업	20060404
코스닥상장	디질런트에프이에프	20060404
코스닥상장	모델라인이엔티	20060404
코스닥상장	지케이파워	20060406
코스닥상장	골든프레임네트웍스	20060413
주권상장	제로원인터랙티브	20060414
코스닥상장	아호커뮤니케이션	20060417
코스닥상장	이네트	20060417
주권상장	제로원인터랙티브	20060418
코스닥상장	조이토토	20060418
코스닥상장	티에스엠홀딩스	20060418
코스닥상장	나노엔텍	20060419
코스닥상장	월드조인트	20060419
코스닥상장	마틴미디어	20060420
주권상장	대상홀딩스	20060421
코스닥상장	세종로봇	20060421
코스닥상장	케이에스리소스	20060421
코스닥상장	한국사이버결제	20060421
주권상장	동방	20060424
주권상장	세우글로벌	20060425
코스닥상장	이노메탈이지로봇	20060425
코스닥상장	에스.엠.엔터테인먼트	20060427
코스닥상장	디유뱅크	20060428
코스닥상장	상화네트웍스	20060502
코스닥상장	유아이에너지	20060502
코스닥상장	이엠파블유안테나	20060502
코스닥상장	영인프런티어	20060503
주권상장	세안	20060504
코스닥상장	디와이	20060504
코스닥상장	상화네트웍스	20060508
코스닥상장	어울림정보기술	20060510
코스닥상장	위즈정보기술	20060511
코스닥상장	제이에스	20060511
코스닥상장	크리스탈지노믹스	20060516
코스닥상장	에스.엠.엔터테인먼트	20060517
코스닥상장	케이에스리소스	20060518
코스닥상장	라이프코드인터내셔널	20060519
코스닥상장	에이치비엔터테인먼트	20060519
코스닥상장	세화	20060522
코스닥상장	에스에이치텍	20060523
코스닥상장	넥스트코드	20060524
코스닥상장	파로스이앤아이	20060524
코스닥상장	소프트랜드	20060525
코스닥상장	이비에스아이	20060525
주권상장	대한통운	20060526
코스닥상장	페트로홀딩스	20060526
코스닥상장	뉴월코프	20060529
코스닥상장	케이에스리소스	20060529
주권상장	코스모화학	20060530
코스닥상장	샤인시스템	20060530
코스닥상장	엠아이컨텐츠홀딩스	20060601
코스닥상장	마스타테크론	20060602
코스닥상장	에너지랜드코퍼레이션	20060602
코스닥상장	만인에미디어	20060605
코스닥상장	덱트론	20060607
코스닥상장	뉴보텍	20060608
코스닥상장	에스와이정보통신	20060609
코스닥상장	세지	20060612
코스닥상장	에버렉스	20060612
주권상장	아이에이치큐	20060613

법인구분(현재)	회사명	공시일자
코스닥상장	태화일렉트론	20060613
코스닥상장	이앤이시스템	20060615
주권상장	동양철관	20060619
주권상장	한창	20060620
코스닥상장	엠펜오	20060620
주권상장	이엔쓰리	20060621
코스닥상장	유아이에너지	20060623
코스닥상장	소리바다	20060627
코스닥상장	세종로봇	20060628
코스닥상장	에스비텍	20060629
코스닥상장	디질런트에프이에프	20060630
코스닥상장	블랙미디어	20060630
코스닥상장	여리인터넷내셔널	20060630
코스닥상장	엠넷미디어	20060703
코스닥상장	인디시스템	20060706
코스닥상장	팬텀엔터테인먼트그룹	20060706
코스닥상장	세지	20060707
코스닥상장	모코코	20060710
코스닥상장	아이메카	20060710
코스닥상장	이노셀	20060710
코스닥상장	젠컴이앤아이	20060712
코스닥상장	키이스트	20060712
코스닥상장	티니아텍	20060712
코스닥상장	티에스엠홀딩스	20060712
코스닥상장	해인아이앤씨	20060712
코스닥상장	르네코	20060713
코스닥상장	디아만트	20060714
코스닥상장	아이씨엠	20060718
주권상장	큐엔텍코리아	20060719
코스닥상장	청람디지털	20060724
주권상장	SK네트웍스	20060725
코스닥상장	마틴미디어	20060725
코스닥상장	스카이뉴팜	20060726
코스닥상장	나래원	20060727
코스닥상장	디아이세미콘	20060727
코스닥상장	필링크	20060727
코스닥상장	텍셀네트웍	20060728
코스닥상장	에당엔터테인먼트	20060802
주권상장	텔레원	20060804
코스닥상장	뉴보텍	20060804
코스닥상장	에스와이정보통신	20060804
코스닥상장	티에스엠홀딩스	20060804
코스닥상장	인네트	20060808
코스닥상장	화인에이티씨	20060808
코스닥상장	엑슬론	20060809
코스닥상장	단암전자통신	20060811
코스닥상장	덕산하이메탈	20060811
코스닥상장	에버렉스	20060811
코스닥상장	삼화네트웍스	20060814
주권상장	고려포리머	20060816
코스닥상장	어울림네트웍스	20060816
코스닥상장	월드조인트	20060816
코스닥상장	그랜드포트	20060817
주권상장	지에스인스트루먼트	20060818
코스닥상장	덱트론	20060818
코스닥상장	삼화네트웍스	20060818
코스닥상장	디아만트	20060821
코스닥상장	에스앤이코프	20060821
코스닥상장	코스프	20060821
코스닥상장	마틴미디어	20060824
코스닥상장	파로스이앤아이	20060825
코스닥상장	페트로홀딩스	20060825
주권상장	아이에이치큐	20060829

법인구분(현재)	회사명	공시일자
주권상장	한국기술산업	20060829
주권상장	휴리프	20060829
코스닥상장	덱트론	20060829
주권상장	고려포리머	20060831
주권상장	에스씨에프	20060831
코스닥상장	미디어코프	20060831
코스닥상장	에버렉스	20060831
코스닥상장	엠엔에프씨	20060831
코스닥상장	케이앤컴퍼니	20060831
주권상장	티비케이전자	20060901
코스닥상장	에이치케이상호저축은행	20060904
코스닥상장	미디어코프	20060905
코스닥상장	아이씨엠	20060905
주권상장	휴니드테크놀러지스	20060907
코스닥상장	가드텍	20060908
코스닥상장	이노비츠아이앤씨	20060908
주권상장	휴리프	20060911
코스닥상장	디지털퍼스트	20060911
코스닥상장	태화일렉트론	20060911
코스닥상장	시그마컴	20060914
코스닥상장	아더스	20060914
코스닥상장	알덱스	20060914
코스닥상장	디지털퍼스트	20060915
코스닥상장	솔빛텔레콤	20060915
코스닥상장	한국오발	20060915
코스닥상장	블랙미디어	20060918
코스닥상장	오디코프	20060918
코스닥상장	에스.엠.픽처스	20060920
주권상장	디피아어홀딩스	20060921
코스닥상장	케이디이컴	20060922
주권상장	에스씨에프	20060925
주권상장	현대건설	20060926
코스닥상장	평산	20060926
코스닥상장	오디코프	20060928
코스닥상장	초록뱅크미디어	20060928
코스닥상장	나래원	20060929
코스닥상장	비츠로시스	20060929
코스닥상장	비츠로테크	20060929
코스닥상장	엔터원	20061010
코스닥상장	에셀텍	20061011
코스닥상장	엔씨비네트웍스	20061011
코스닥상장	레드캡투어	20061013
코스닥상장	미주제강	20061016
코스닥상장	바이오스마트	20061016
코스닥상장	미디어코프	20061019
코스닥상장	에머슨퍼시픽	20061023
코스닥상장	청람디지털	20061023
코스닥상장	티엔터테인먼트	20061024
코스닥상장	해인아이앤씨	20061024
코스닥상장	디브이에스코리아	20061025
주권상장	세안	20061030
코스닥상장	세지	20061030
코스닥상장	알덱스	20061030
코스닥상장	나온	20061031
코스닥상장	에스에스씨피	20061031
코스닥상장	유비다임	20061031
코스닥상장	엠아이컨텐츠홀딩스	20061101
코스닥상장	이노비츠아이앤씨	20061101
코스닥상장	티모테크놀로지	20061101
코스닥상장	유씨아이콜스	20061102
주권상장	삼성제약공업	20061106
코스닥상장	엔케이바이오	20061108
코스닥상장	인젠	20061108

법인구분(현재)	회사명	공시일자
코스닥상장	아이에스하이텍	20061109
코스닥상장	블랙미디어	20061110
코스닥상장	페트로홀딩스	20061114
코스닥상장	이비에스아이	20061115
코스닥상장	제이에스픽쳐스	20061115
코스닥상장	한국기술투자	20061115
코스닥상장	올리브나인	20061117
주권상장	대우전자부품	20061122
코스닥상장	제이에스	20061122
코스닥상장	도움	20061123
코스닥상장	에스.엠.픽쳐스	20061123
코스닥상장	에이치에스창업투자	20061123
코스닥상장	팬텀엔터테인먼트그룹	20061123
코스닥상장	현진소재	20061123
주권상장	진흥기업	20061124
코스닥상장	티엔터테인먼트	20061124
코스닥상장	티엔터테인먼트	20061127
주권상장	KPC홀딩스	20061128
주권상장	라덱스	20061128
코스닥상장	넷시큐어테크놀러지	20061128
코스닥상장	팬엔터테인먼트	20061128
주권상장	에이씨티에스	20061129
코스닥상장	백서스투자	20061129
코스닥상장	일간스포츠	20061129
코스닥상장	알덱스	20061130
주권상장	한창	20061201
코스닥상장	어울림정보기술	20061201
코스닥상장	이엠엘에스아이	20061201
주권상장	더베이직하우스	20061204
코스닥상장	뉴젠티아이티	20061204
코스닥상장	어울림네트웍스	20061205
코스닥상장	에스와이정보통신	20061207
코스닥상장	한국통신데이터	20061208
코스닥상장	성일텔레콤	20061211
코스닥상장	싸이더스	20061211
코스닥상장	에이치비엔터테인먼트	20061211
주권상장	케이이씨홀딩스	20061212
코스닥상장	인피트론	20061212
코스닥상장	파인디지털	20061212
주권상장	아인스	20061213
코스닥상장	에스.엠.엔터테인먼트	20061213
코스닥상장	영인프린터	20061213
코스닥상장	큐리어스	20061213
코스닥상장	골든프레임네트웍스	20061215
코스닥상장	라이프코드인터내셔널	20061215
코스닥상장	미주제강	20061215
주권상장	신한금융지주회사	20061218
코스닥상장	제이에스	20061219
코스닥상장	도너츠미디어	20061220
코스닥상장	리젠	20061221
코스닥상장	케이디씨정보통신	20061221
코스닥상장	터보테크	20061221
주권상장	S&T대우	20061222
주권상장	휴리프	20061222
코스닥상장	뉴보텍	20061222
코스닥상장	미디어코프	20061222
코스닥상장	파로스이앤아이	20061222
코스닥상장	마이크로로봇	20061226
코스닥상장	에스.엠.엔터테인먼트	20061226
코스닥상장	엠아이컨텐츠홀딩스	20061226
코스닥상장	덱트론	20061227
코스닥상장	터보테크	20061227
주권상장	대우전자부품	20061228

법인구분(현재)	회사명	공시일자
코스닥상장	모라리소스	20061228
코스닥상장	미디어코프	20061228
코스닥상장	소프트랜드	20061228
코스닥상장	이지에스	20061228
코스닥상장	젠컴이앤아이	20061228
코스닥상장	터보테크	20061228
코스닥상장	알토닉스	20070102
코스닥상장	엑티패스	20070102
코스닥상장	에이트픽스	20070103
코스닥상장	이지에스	20070104
주권상장	국제상사	20070105
코스닥상장	텔로드	20070105
코스닥상장	에너지랜드코퍼레이션	20070108
주권상장	유리이에스	20070109
코스닥상장	세고엔터테인먼트	20070112
코스닥상장	에스.엠.픽처스	20070115
코스닥상장	엔터원	20070115
코스닥상장	엘로우엔터테인먼트	20070116
코스닥상장	테크시스템즈	20070117
코스닥상장	퓨처비전	20070118
코스닥상장	엔디코프	20070122
코스닥상장	청람디지털	20070122
코스닥상장	모델라인이엔티	20070123
주권상장	한신디애플	20070124
코스닥상장	마스타테크론	20070126
코스닥상장	엠엔에프씨	20070130
코스닥상장	텍셀네트웍	20070130
코스닥상장	씨엠에스	20070131
코스닥상장	에이치에스창업투자	20070131
코스닥상장	에버렉스	20070201
코스닥상장	이앤이시스템	20070202
코스닥상장	넥사이언	20070205
주권상장	세아제강	20070206
코스닥상장	모라리소스	20070207
코스닥상장	세고엔터테인먼트	20070208
코스닥상장	에이치에스창업투자	20070208
코스닥상장	파로스이앤아이	20070208
코스닥상장	디지털디바이스	20070209
코스닥상장	모라리소스	20070209
주권상장	수도약품공업	20070212
주권상장	휴리프	20070213
코스닥상장	젯텍	20070213
코스닥상장	페트로홀딩스	20070213
코스닥상장	디질런트에프이에프	20070214
코스닥상장	솔빛텔레콤	20070215
주권상장	에스와이	20070220
코스닥상장	카프코씨앤아이	20070220
코스닥상장	모델라인이엔티	20070221
코스닥상장	에스켄	20070222
코스닥상장	월드조인트	20070222
코스닥상장	마스타테크론	20070223
코스닥상장	한텔	20070223
코스닥상장	모티스	20070226
코스닥상장	뉴월코프	20070227
코스닥상장	씨티엘	20070227
주권상장	대한통운	20070228
코스닥상장	레인콤	20070228
코스닥상장	제이에스픽처스	20070302
코스닥상장	나노캠텍	20070305
코스닥상장	세고엔터테인먼트	20070305
코스닥상장	오엘케이	20070305
코스닥상장	해파호프코리아	20070305
코스닥상장	디앤에코	20070306

법인구분(현재)	회사명	공시일자
코스닥상장	에너지원	20070306
주권상장	대원화성	20070307
코스닥상장	씨엔씨엔터프라이즈	20070307
코스닥상장	에임하이글로벌	20070307
코스닥상장	루보	20070308
코스닥상장	월드조인트	20070308
코스닥상장	신지소프트	20070309
주권상장	케이피케이칼	20070313
코스닥상장	모라리소스	20070313
주권상장	국동	20070314
코스닥상장	에스에이치텍	20070315
코스닥상장	티엔터테인먼트	20070315
주권상장	프라임엔터테인먼트	20070316
코스닥상장	동아G&L	20070316
코스닥상장	디질런트에프이에프	20070319
코스닥상장	솔빛텔레콤	20070319
코스닥상장	디아만트	20070320
코스닥상장	에치엔에치글로벌리소스	20070320
주권상장	코아스웰	20070321
코스닥상장	엠피오	20070321
코스닥상장	평산	20070321
코스닥상장	화인에이티씨	20070321
주권상장	세기상사	20070322
코스닥상장	나온	20070322
코스닥상장	도너츠미디어	20070322
코스닥상장	박스인터랙티브	20070322
주권상장	케드콤	20070323
주권상장	한국슈빌제약	20070323
코스닥상장	도너츠미디어	20070323
코스닥상장	브릿지솔루션그룹	20070323
코스닥상장	코아브리드	20070326
주권상장	세안	20070327
코스닥상장	디아만트	20070329
코스닥상장	태원엔터테인먼트	20070329
코스닥상장	렉트론	20070402
코스닥상장	위디츠	20070402
코스닥상장	티엔터테인먼트	20070402
코스닥상장	자강	20070403
코스닥상장	엔토리노	20070404
코스닥상장	은성코퍼레이션	20070404
코스닥상장	페트로홀딩스	20070405
코스닥상장	바이오매스코리아	20070406
주권상장	나산	20070409
코스닥상장	파라웰빙스	20070410
코스닥상장	모코코	20070411
코스닥상장	엠엔에프씨	20070411
코스닥상장	이스타비	20070411
코스닥상장	트라이콤	20070411
코스닥상장	씨엔씨엔터프라이즈	20070412
코스닥상장	이노메탈이지로봇	20070413
코스닥상장	박스인터랙티브	20070416
코스닥상장	지엠피	20070416
코스닥상장	우리기술투자	20070417
코스닥상장	에이.에스.이	20070418
코스닥상장	네오위즈	20070419
코스닥상장	코텍	20070419
주권상장	휴리프	20070420
코스닥상장	HS바이오팜	20070420
코스닥상장	큐리어스	20070420
코스닥상장	디지털큐브	20070423
코스닥상장	아이에스하이텍	20070423
주권상장	알앤엘바이오	20070424
코스닥상장	에스제이원텍	20070424

법인구분(현재)	회사명	공시일자
코스닥상장	텍셀네트컴	20070424
코스닥상장	해인아이앤씨	20070424
코스닥상장	샤인시스템	20070425
코스닥상장	유비다임	20070426
주권상장	현대EP	20070430
코스닥상장	스타엠	20070430
코스닥상장	유니보스	20070430
코스닥상장	퓨처인포넷	20070430
코스닥상장	화이델SNT	20070430
주권상장	아인스	20070502
코스닥상장	시그마컴	20070502
코스닥상장	여리인터내셔널	20070502
코스닥상장	HS바이오팜	20070503
코스닥상장	디에이피	20070503
코스닥상장	대신벤처캐피탈	20070504
코스닥상장	렉트론	20070504
코스닥상장	동아G&L	20070504
코스닥상장	월드조인트	20070504
코스닥상장	테이크시스템즈	20070504
코스닥상장	용현비엠	20070507
코스닥상장	제이에스픽처스	20070507
코스닥상장	한국통신데이타	20070507
코스닥상장	넥스트코드	20070508
코스닥상장	씨엘엘씨디	20070509
코스닥상장	디유하이텍	20070514
코스닥상장	아이메카	20070514
코스닥상장	엔디코프	20070514
코스닥상장	골든오일	20070515
코스닥상장	해파호프코리아	20070515
코스닥상장	에이로직스	20070516
코스닥상장	이비에스아이	20070516
코스닥상장	가드텍	20070517
코스닥상장	넥스트코드	20070517
코스닥상장	디질런트에프이에프	20070521
코스닥상장	매커스	20070521
코스닥상장	코어세스	20070521
코스닥상장	코스프	20070522
코스닥상장	영실업	20070523
코스닥상장	원스테크넷	20070523
코스닥상장	유비트론	20070523
코스닥상장	태화일렉트론	20070523
코스닥상장	하이셀	20070523
코스닥상장	태화일렉트론	20070525
주권상장	한신디앤피	20070528
코스닥상장	보더스티엠	20070528
코스닥상장	에당온라인	20070528
코스닥상장	케이앤크퍼니	20070529
코스닥상장	해인아이앤씨	20070529
코스닥상장	유씨아이콜스	20070530
코스닥상장	조이토토	20070530
코스닥상장	에너지랜드코퍼레이션	20070531
주권상장	디지털월드	20070604
코스닥상장	굿이엠지	20070604
코스닥상장	스포츠서울21	20070605
코스닥상장	싸이더스	20070605
코스닥상장	엘로우엔터테인먼트	20070605
코스닥상장	넥사이언	20070607
코스닥상장	도들샘	20070607
코스닥상장	서울반도체	20070607
코스닥상장	코아브리드	20070607
주권상장	금호종합금융	20070608
코스닥상장	아이디에이치	20070608
코스닥상장	에스앤이코프	20070608

법인구분(현재)	회사명	공시일자
주권상장	일성건설	20070611
코스닥상장	페트로홀딩스	20070611
코스닥상장	엠피오	20070612
코스닥상장	터보테크	20070613
코스닥상장	에코솔루션	20070614
코스닥상장	솔빛텔레콤	20070615
코스닥상장	삼에스코리아	20070618
코스닥상장	현대아이티	20070619
코스닥상장	대한뉴팜	20070620
코스닥상장	라이브코드	20070620
코스닥상장	에이디칩스	20070620
코스닥상장	케이디이컴	20070620
코스닥상장	티에스엠홀딩스	20070620
주권상장	동방	20070621
코스닥상장	디아만트	20070621
코스닥상장	라이브플렉스	20070621
코스닥상장	신지소프트	20070621
코스닥상장	여리인터내셔널	20070621
코스닥상장	플켄	20070621
코스닥상장	한국사이버결제	20070621
코스닥상장	헬리아텍	20070621
코스닥상장	아이메카	20070622
코스닥상장	위디츠	20070622
코스닥상장	미광콘택트렌즈	20070625
코스닥상장	에버테크노	20070625
코스닥상장	나래원	20070626
코스닥상장	라이브플렉스	20070626
코스닥상장	인피트론	20070626
코스닥상장	코아크로스	20070627
코스닥상장	티모테크놀로지	20070627
코스닥상장	플래닛팔이	20070627
코스닥상장	나온	20070628
코스닥상장	디아만트	20070628
코스닥상장	유아이에너지	20070628
코스닥상장	코아브리드	20070628
주권상장	세안	20070629
코스닥상장	마스타테크론	20070629
코스닥상장	박스인터랙티브	20070629
주권상장	아이에이치큐	20070702
코스닥상장	케이프	20070702
코스닥상장	뉴월코프	20070703
코스닥상장	케이에스리소스	20070703
코스닥상장	아이에스하이텍	20070704
코스닥상장	엔토리노	20070706
코스닥상장	아더스	20070709
코스닥상장	젠컴이앤아이	20070710
코스닥상장	플래닛팔이	20070710
주권상장	세신	20070711
코스닥상장	가온미디어	20070711
코스닥상장	벡스트코드	20070711
주권상장	MK픽처스	20070712
주권상장	남한제지	20070713
코스닥상장	어울림네트웍스	20070713
코스닥상장	아더스	20070718
코스닥상장	바이오스마트	20070719
코스닥상장	중앙바이오텍	20070720
주권상장	대우전자부품	20070723
주권상장	마이크로닉스	20070723
코스닥상장	세종로봇	20070723
코스닥상장	씨엔씨엔터프라이즈	20070723
코스닥상장	엔토리노	20070723
주권상장	유성금속	20070724
코스닥상장	디아만트	20070724

법인구분(현재)	회사명	공시일자
코스닥상장	덕트론	20070725
코스닥상장	코람파나진	20070725
코스닥상장	하이셀	20070725
주권상장	한신디앤피	20070726
코스닥상장	대한뉴팜	20070726
코스닥상장	모라리소스	20070726
코스닥상장	바이로메드	20070726
코스닥상장	퓨처비전	20070726
코스닥상장	한도하이테크	20070726
코스닥상장	헬리아텍	20070726
코스닥상장	하이셀	20070727
코스닥상장	마당포라	20070730
코스닥상장	마틴미디어	20070730
코스닥상장	메디아나전자	20070730
코스닥상장	세고엔터테인먼트	20070730
코스닥상장	엑사이엔씨	20070730
코스닥상장	마당포라	20070731
코스닥상장	한국하이네트	20070731

3. 생보사, 손보사 보험상품에 대한 보험료 산정시스템과 감독원의 역할 및 이의 법적 근거

- 보험료는 크게 볼 때 순보험료와 부가보험료로 구성
 - 순보험료는 사망보험금의 지급재원으로 쓰이는 위험보험료와 만기(생존)보험금의 지급재원이 되는 저축보험료로 구성
 - 부가보험료는 신계약비, 유지비, 수금비 등의 사업비로 구성
- 보험상품의 보험요율은 예정이율, 예정위험률, 예정사업비율의 변동에 따라 증감하게 되며,
 - 예정이율의 인하, 예정위험률 및 예정사업비율의 상향 조정시 보험료가 인상
- 과거에는 보험요율 및 보험료를 감독당국에서 직접규제하였으나,
 - 2000년 4월 보험가격자유화 이후에는 보험회사에서 예정이율 등 보험요율의 변동요인을 자율 적용하여 보험료를 산출
- 한편, 금융감독당국에서는 보험업법 제127조 등에 의거 보험회사의 기초서류 변경시 동 기초서류의 내용이 관련 법령에 위배되거나 보험계약자의 권익을 침해하는지 여부 및 해당 보험요율의 적정성 등을 심사하여 필요시 적법 조치

보험상품 관련 규제 현황

☐ 보험상품 관련 규제 현황

- 보험업 허가 신청시(보험업법 제5조)
 - 영위하고자 하는 보험종목별 사업방법서, 보험약관, 보험료 및 책임준비금 산출방법서(이하 “기초서류”)를 금감위에 제출
- 기초서류변경 신고(보험업법 제127조 제1항)
 - 보험회사가 기초서류 변경시 사전에 금감위에 신고
- 기초서류 변경내용 제출(보험업법 제127조 제2항)
 - 금감위가 정하는 기준에 부합할 경우 기초서류 변경내용을 매분기별로 금감위에 제출함으로써 신고에 갈음
- 신고/제출된 기초서류에 대한 조치권
 - 기초서류 변경권고 : 기초서류의 변경내용이 법령에 위반되거나 보험계약자에게 불리한 경우(시행령 제71조 제3항)
 - 기초서류 변경(사용정지)명령 : 기초서류의 내용이 법령에 위반되거나 보험계약자에게 불리한 경우 기초서류의 변경 또는 사용의 정지를 명령(보험업법 제131조)

<붙임>

보험상품심사 관련 법령

□ 보험업법

제5조 (허가신청서 등의 제출) 제4조제1항의 규정에 의하여 허가를 받고자 하는 자는 신청서에 다음 각호의 서류를 첨부하여 금융감독위원회에 제출하여야 한다. 다만, 보험회사가 영위하는 보험종목을 추가하고자 하는 경우에는 제1호의 서류를 제출하지 아니할 수 있다.

1. 정관
2. 업무개시후 3년간의 사업계획서(추정재무제표를 포함한다)
3. 영위하고자 하는 보험종목별 사업방법서, 보험약관, 보험료 및 책임준비금의 산출방법서(이하 "기초서류"라 한다)
4. 제1호 내지 제3호외에 대통령령이 정하는 서류

제127조 (기초서류변경의 신고) ① 보험회사가 기초서류를 변경하고자 하는 경우에는 미리 금융감독위원회에 신고하여야 한다.

② 보험회사는 제1항의 규정에 불구하고 기초서류의 변경내용이 대통령령이 정하는 바에 따라 금융감독위원회가 정하는 기준에 부합하는 경우에는 그 변경내용을 매분기별로 금융감독위원회에 제출함으로써 제1항의 규정에 의한 신고에 갈음할 수 있다.

③ 제1항 및 제2항의 규정에 의한 신고 또는 제출의 절차 및 방법 그 밖에 필요한 사항은 대통령령으로 정한다.

제131조 (금융감독위원회의 명령권) ① 금융감독위원회는 보험회사의 업무운영이 적정하지 아니하거나 자산상황이 불량하여 보험계약자 및 피보험자 등의 권익을 해할 우려가 있다고 인정하는 경우에는 다음 각호의 1에 해당하는 조치를 명할 수 있다.

1. 업무집행방법의 변경
2. 금융감독위원회가 지정하는 기관에의 자산의 예탁
3. 자산의 장부가격의 변경

4. 불건전한 자산에 대한 적립금의 보유
 5. 가치가 없다고 인정되는 자산의 손실처리
 6. 그 밖에 대통령령이 정하는 필요한 조치
- ② 금융감독위원회는 보험회사의 업무 및 자산상황 그 밖의 사정의 변경으로 인하여 공익 또는 보험계약자의 보호와 보험회사의 건전한 경영을 크게 해할 우려가 있거나 보험회사의 기초서류에 법령을 위반하거나 보험계약자에게 불리한 내용이 있다고 인정하는 경우에는 청문을 거쳐 기초서류의 변경 또는 그 사용의 정지를 명할 수 있다. 다만, 대통령령이 정하는 경미한 사항에 관하여 기초서류의 변경을 명하는 경우에는 청문을 거치지 아니할 수 있다.
 - ③ 금융감독위원회는 제2항의 규정에 의하여 기초서류의 변경을 명하는 경우에 보험계약자·피보험자 또는 보험금을 취득할 자의 이익을 보호하기 위하여 특히 필요하다고 인정하는 경우에는 이미 체결된 보험계약에 대하여도 장래에 향하여 그 변경의 효력이 미치게 할 수 있다.
 - ④ 금융감독위원회는 제3항의 규정에 불구하고 제2항의 규정에 의하여 변경명령을 받은 기초서류로 인하여 보험계약자·피보험자 또는 보험금을 취득할 자가 명백하게 부당한 불이익을 받는 것으로 인정하는 경우에는 이미 체결된 보험계약에 의하여 납입된 보험료의 일부를 환급하거나 보험금을 증액하도록 할 수 있다.
 - ⑤ 보험회사는 제2항의 규정에 의한 명령을 받은 때에는 대통령령이 정하는 바에 따라 그 요지를 공고하여야 한다.

□ 보험업법시행령

제71조 (기초서류변경의 신고) ① 보험회사가 법 제127조제2항의 규정에 의하여 기초서류의 변경내용을 금융감독위원회에 제출함으로써 신고에 갈음할 수 있는 경우는 다음 각호의 1과 같다. 다만, 보험회사가 금융기관보험대리점등을 통하여 모집하는 보험상품의 경우에는 법 제127조제1항의 규정에 따라 기초서류의 변경내용을 금융감독위원회에 신고하여야 하며, 동 보험상품의 기초서류는 금융감독위원회가 정한 기준에 적합하여야 한다.
<개정 2005.3.31>

1. 기초서류를 별표 1에 의하여 금융감독위원회가 정하는 기준에 따라 변경

하는 경우

2. 법령의 개정 또는 금융감독위원회의 명령에 따라 기초서류의 내용을 변경하는 경우
 3. 보험계약청약서의 양식변경 등 이미 신고 또는 제출된 기초서류 내용의 본래 취지를 벗어나지 아니하는 범위안에서 변경하는 경우
- ② 보험회사가 법 제127조제1항의 규정에 따라 기초서류의 변경내용을 신고하는 경우에는 변경된 기초서류의 시행예정일의 30일전까지 이를 신고하여야 하며, 법 제127조제2항의 규정에 따라 기초서류의 변경내용을 제출하는 경우에는 매분기 종료후 10일 이내에 이를 제출하여야 한다.
- ③ 금융감독위원회는 보험회사가 제2항의 규정에 의하여 신고한 기초서류의 변경내용이 법령에 위반되거나 보험계약자에게 불리한 내용이 있다고 인정되는 경우에는 신고접수일부터 15일 이내에 변경을 권고할 수 있다.
- ④ 보험회사가 제2항의 규정에 의하여 기초서류의 변경내용을 신고 또는 제출하는 경우에는 보험상품신고(제출)서에 다음 각호의 서류를 첨부하여야 한다. 다만, 기초서류의 변경내용이 제1항제2호·제3호에 해당하는 경우 및 제1항제2호·제3호에 준하는 경우로서 금융감독위원회가 정하는 기준에 부합하는 경우에는 그러하지 아니하다.
1. 법 제184조제1항의 규정에 의하여 선임계리사가 검증·확인한 기초서류
 2. 보험료 및 책임준비금 산출의 정확성 여부와 예정위험률의 적정성 여부에 대한 보험요율산출기관의 확인서

4. FY03~FY07. 1/4분기 생보사별 공시이율과 산정방식 및 이의 변화내역, 조정시기

□ FY'03년 이후 공시이율의 산정방식은 보험업감독규정의 개정 (2004.3.31)으로 1회 조정

- 동일계정에 속하는 상품군에 대하여 동일한 공시이율* 적용을 원칙으로 하되 상품특성 및 적용기간에 따른 차등 적용가능 사유를 구체적으로 명시토록 하여 규정의 불명확성 해소

* 금리연동형 보험의 적립부문 부리에 적용하는 예정이율

공시이율 산정방식 변경대비표

2004.3.31. 이전	2004.3.31. 이후	비고
제7-68조 (예정이율의 적용기준) ②금리연동형보험중 보험회사가 공시하는 형태의 예정이율(이하 “공시이율”이라 한다)은 해당보험회사의 운용자산이익률을 기준으로 다음 각호의 방법에 따라 적용하여야 한다. 1. 운용자산수익률에서 투자지출률을 차감한 운용자산이익률과 회사채수익률, 국	제7-68조 (예정이율의 적용기준) ② (현행과 같음) 1. (현행과 같음)	

고채수익률 등의 객관적인 외부지표를 이용한 시장금리를 산술평균하여 공시기준이율을 산출하고 향후 예상수익 등을 고려한 조정이율을 가감하여 공시이율을 결정한다.

2. 제1호에 의한 조정이율의 차감한도는 공시기준이율의 20%로 한다.

3. 제1호에 의한 운용자산수익률은 산출시점 직전 6개월간의 자사의 투자영업수익을 기준으로 산출하며, 투자지출률에 사용되는 투자비용은 동 기간동안 투자활동에 직접적으로 소요된 비용을 반영하여 합리적인 방법에 의하여 산출한다.

<신 설>

4. 보험상품별 공시기준이율을 차등화하여 산출하는 경우에는 해당 보험상품과 연계된 자산관리 및 구분계리를 구축하거나 특별계정으로 운용하는 등 합리적인 근거를 갖추어야 한다.

2. (현행 제3호와 같음)

3. (현행 제2호와 같음)

4. 공시이율은 다음 각목의 1에 해당되는 경우를 제외하고 보험상품별로 동일하게 적용하여야 한다.

가. 유배당보험과 무배당보험간에 달리 적용하는 경우
나. 상품별 공시이율 변경주기의 불일치로 인해 특정시점에서 적용이율의 차이가 발생하는 경우

5. 특별계정으로 운용되거나 특정 보험상품과 연계된 자산관리 및 구분계리를 구축하는 등 다른 금리연동형 상품과 분리하여 운용자산이익률 산출이 가능한 경우 해당 보험상품의 공시기준이율 등을 차등화하여 산출할 수 있다.

김 정 훈 의 원

1. 금융감독원 설립근거

□ 설립근거

- 「금융감독기구의설치등에관한법률」 제24조에 근거하여 종전의 은행감독원, 증권감독원, 보험감독원, 신용관리기금을 통합하여 '99. 1. 2. 무자본 특수법인으로서 금융감독원 설립

* 「금융감독기구의설치등에관한법률」 제24조(금융감독원의 설립) ① 금융감독위원회 또는 증권선물위원회의 지시를 받아 금융기관에 대한 검사·감독 업무등을 수행하기 위하여 금융감독원을 설립한다. ② 금융감독원은 무자본특수법인으로 한다.

- 한편, 금융감독원의 설립목적은 건전한 신용질서와 공정한 금융거래관행을 확립하고 예금자 및 투자자 등 금융수요자를 보호하여 국민경제에 기여하는 데 있음(동 법 제1조)

* 「금융감독기구의설치등에관한법률」 제1조(목적) 이 법은 금융감독위원회와 금융감독원을 설치하여 건전한 신용질서와 공정한 금융거래관행을 확립하고 예금자 및 투자자등 금융수요자를 보호함으로써 국민경제의 발전에 기여함을 목적으로 한다.

2. 신임 김용덕 위원장 관련

-취임사 및 전 직원에게 송부한 이메일의 내용(첨부자료 포함)

□ 취임사 및 전 직원에게 송부한 이메일 내용

- 〈붙임 1〉 : 김용덕 금융감독위원장 겸 금융감독원장 취임사
- 〈붙임 2〉 : 금감위·금감원 직원에게 드리는 취임 메시지

<붙임 1>

취 임 사

2007. 8. 6(월)

금융감독위원회 위원장

금 융 감 독 원 원 장

김 용 덕

친애하는 금융감독위원회와 금융감독원 임직원 여러분 !

오늘 여러분을 만나게 되어 대단히 반갑습니다. 먼저 이 자리에 임명되어 개인적으로는 큰 영광이면서도 동시에 국내외적으로 여러 가지 불확실성이 많은 금융 환경 속에서 중책을 맡아 무거운 책임감을 느낍니다. 그러나 한편으로는 이러한 무거운 책무를 우수한 두뇌 집단인 여러분과 함께 수행하게 된 것을 무척 든든하게 생각합니다.

금년은 IMF 외환 위기가 발생한 지 만 10년째 되는 해입니다. 그리고 우리 통합 금융감독기구가 출범한 지 열 돌이 되는 해이기도 합니다.

지난 10년간 우리 금융산업은 외환 위기의 아픔을 딛고 비약적인 성장을 거듭하였습니다. 금융시장의 규모는 외환위기 이전에 비해 약 3배 증가하였으며, 주식시장 시가 총액도 1,000조원을 돌파하여 위기 이전에 비해 7배나 성장했습니다. 외환시장 일일 거래액도 371억 달러로 4배 이상 성장했습니다. 국민 경제에서 금융산업이 차지하는 비중도 1999년 6.9%에서 2006년 7.5%로 증가하였고, 금융업의 부가가치율도 2006년 71.1%로서 다른 산업에 비하여 월등히 높습니다.

금융산업의 수익성과 자산 건전성도 크게 개선되었습니다. 지난해 국내 은행의 총자산이익률(ROA)은 1.13%, BIS비율은 12.8%로서 국제 기준보다도 양호하고 미국, 일본 등 선진국에 비해서도 우수한 수준입니다. 증권사, 보험사 등 제2금융권의 경우에도 흑자를 실현하고 있으며 이들의 자산 건전성도 대폭 개선되었습니다.

이러한 성과는 무엇보다도 외환 위기 이후 우리 금융인들이 어려운 경영 환경 속에서도 과감한 구조 조정과 생산성 향상에 매진한 결과라고 생각합니다. 또한 우리 금융산업과 금융시장의 파수꾼으로서 금융산업의 건전한 발전과 시장의 안정을 위해 노력하고 계시는 여러분들의 헌

신적인 노력의 결과라고 믿습니다. 이 자리를 빌어서 모든 금융인과 여러분들의 노고에 감사와 치하의 말씀을 드리는 바입니다.

그리고 훌륭한 인품과 탁월한 지도력으로 지난 3년 동안 우리나라 금융산업의 발전에 큰 기여를 하신 윤증현 전임 위원장님께 깊은 존경과 감사의 말씀을 전합니다.

그러나 한편으로 우리 금융산업은 아직도 미흡하고 부족한 면이 많습니다. 그간 우리 금융회사들과 금융시장의 양적, 질적 성장에도 불구하고 국제 경쟁력과 효율성 측면에서는 여전히 매우 취약합니다.

금융회사의 규모가 금융 선진국에 비해 아직 작고, 수익원도 여수산업 및 증권 매매 알선과 같은 전통적인 영업 부문에 편중되어 있습니다. 은행의 총자산 규모는 주요국의 10분의 1 수준이며, 증권회사의 경우에는 세계적 투자회사의 80분의 1 수준에 불과합니다. 금융업 생산성은 2005년 기준 OECD 26개 회원국 중 19위에 불과합니다. 금융회사의 리스크 관리 능력이 미흡하고 금융시장의 쏠림 현상(herd behavior)도 심각합니다.

우리나라 금융회사의 국제화 정도는 선진국에 비해 극히 낮은 수준입니다. 은행의 국제화지수(Transnational Index : TI)는 2004년 기준 3.4에 불과하여 스위스(68.8), 영국(40.3) 등과 비교할 수 없을 정도로 낮습니다. 2005년 기준 국내 은행의 해외 자산 비중은 2.3%, 당기순이익은 3.0%로서 주요 선진국 은행의 해외 자산 비중 20%~90% 및 해외 순이익 비중 40%~70% 수준에 비해 현저하게 낮은 수준입니다.

금융감독 역량도 부족합니다. 통합 감독 실시, 건전성 감독 강화 등으로 금융회사의 건전성이 크게 개선되었으나, 금융감독의 전문성 및 감독 행태 등은 여전히 미흡합니다. 2006년 말 실시한 금융 허브 정책 설문 조사 결과에 따르면 시급히 보완해야 할 과제 중 1위가 금융감독 시

스텝 혁신으로 나타났습니다.

금융 전문 인력도 크게 부족합니다. 금융업 종사 인력은 73만 명에 달하여 홍콩(18만 명), 싱가포르(11만 명)에 비해 훨씬 많지만 그중 전문가 비중은 한국이 9%인 데 비해 홍콩은 44%, 싱가포르는 51%에 달하고 있습니다. 금융산업은 사람의 경쟁력이 바로 산업의 경쟁력입니다. 우리 금융산업의 생산성이 낮은 이유를 가장 쉽게 알 수 있게 해주는 수치입니다.

금융산업은 고부가가치 산업입니다. 금융은 성장 기여율과 부가가치율이 높은 산업으로서 고임금 일자리 창출에 가장 적합한 산업입니다. 금융산업의 발전이 없이는 우리 경제가 향후 국민소득 3만~4만 달러 시대를 열어갈 수 없습니다.

그러면 금융 선진국들은 어떠한 전략으로 현재와 같은 성공을 이룰 수 있었습니까? 영국은 1986년 금융 빅뱅(Big Bang)을 통하여 세계 제1의 국제 금융 센터로 도약할 수 있었습니다. 금융회사들 간에 경쟁을 촉진하고 시장을 개방하는 한편, 각종 제도와 규제의 개혁을 통하여 국제 금융시장을 석권하였습니다. 2000년에는 통합 감독기구(Financial Services Authority ; FSA)를 출범시켜 원칙 중심(principle-based)과 위험관리 중심(risk-based)의 감독 등 효율적이고 경쟁 촉진적인 규제 시스템 구축을 통하여 런던을 최고의 경쟁력을 갖춘 금융시장으로 발전시켰습니다.

저는 이제 여러분과 함께 두 가지 일을 하려고 합니다. 첫째는 위험 관리입니다. 우선 대통령 선거와 총선 등 중요한 정치 일정이 있는 시기에 금융시장의 위험을 잘 관리하여 자칫 경제 전반에 시스템 리스크가 발생하지 않도록 하고, 이러한 안정된 시장 기반을 중장기적으로 지속, 유지해 나가는 일입니다. 둘째는 금융감독 혁신입니다. 우리나라 금융감독을 획기적으로 혁신하여 우리나라가 동아시아 지역의 금융 강국

으로 도약하는 초석을 다지는 일입니다.

돌이켜 보면 과거 정권 말기마다 금융시장에 대형 사고가 발생하여 사회·경제적으로 엄청난 충격을 초래하였습니다. 문민 정부 마지막 해에는 외환 위기가 발생하였으며, 국민의 정부 마지막 해에는 개인 신용과 카드채 사태가 발생하였습니다. 외환 위기는 6·25 이후 최대의 국난이라고 하며, 심각한 경기 침체와 함께 한 때 실업자수가 178만명(1999년 2월)에 이를 만큼 커다란 사회적 불안을 초래하였습니다. 카드채 사태도 400만 명(2004년 4월 397만)에 가까운 신용 불량자를 만들어 내 심각한 사회 문제를 일으켰습니다.

이 두 사건 모두 은행을 비롯한 금융회사들의 위험 관리 능력 부족, 방만한 유동성 증가, 그리고 금융 관련 당국의 관리 소홀에서 비롯된 일입니다. 과거의 사례를 반면교사로 삼아 다시는 그러한 사고가 발생하지 않도록 철저히 대비해야 하겠습니다. 금융회사 스스로 리스크를 관리해 나가는 한편, 감독기구는 금융 시장 리스크와 경제 전반의 시스템 리스크에 중점을 두고, 리스크 위주(risk-based)로 잠재적 위험을 면밀히 모니터링하여 시장친화적인(market friendly) 방식으로 사전에 선제적으로(preemptive) 대처함으로써 과거와 같은 실수가 되풀이되지 않도록 관리해 나갑시다.

다음으로는 금융감독을 획기적으로 혁신하는 일입니다. 금융선진국의 사례를 벤치마킹하여 우리 금융시장을 동아시아 금융 허브로 발전시켜 나가야 하겠습니다.

‘금융감독 선진화를 통한 금융 강국 건설’, 이것이 바로 제가 여러분과 함께 추구하고자 하는 비전입니다. 이러한 비전을 실현시키기 위해 저는 네 가지 정책 목표를 제시하고자 합니다. 첫째는 금융감독 시스템의 혁신입니다. 둘째는 금융감독 역량의 제고 및 금융 전문 인력의 양성입니다. 셋째는 금융 국제화의 적극 지원 및 추진입니다. 넷째는

금융 소비자 권익 보호 및 공정 경쟁 체제의 확립입니다.

금융감독 시스템 혁신을 위해서 먼저 감독 규제 체계를 글로벌 스탠더드에 맞게 개편합니다. 권역별·상품별 감독 규제를 기능별 감독으로 개편해 나갑니다. 동일한 형태의 거래에 대하여는 동일한 규제를 적용하고, 비제도적이고 자의적인 규제를 대폭 개선하고 규제 일몰제도 철저히 시행합니다.

개별 금융회사의 자율성은 최대한 존중하고, 창의적인 상품 개발과 영업 활동도 적극적으로 보장하도록 합니다. 특히 2009년 자본시장통합법 시행을 앞두고 선진화된 감독 체제를 구축하고, 이를 계기로 금융 빅뱅이 이루어질 수 있도록 철저히 준비합니다. 금융회사의 진입·퇴출이 보다 용이하도록 제도를 개선하고, 자본 확충과 인수·합병(M&A) 등을 통한 금융회사의 대형화도 적극 유도해 나갑니다.

저는 금융감독 역량 제고와 금융감독 인력의 전문성을 선진국 수준으로 제고하기 위한 대책을 추진해 나가겠습니다. 금융감독기구의 국제적 네트워크 구축도 지속적으로 추진해 나가겠습니다.

그리고 금융산업 경쟁력의 핵심 원천인 금융 전문 인력 양성을 위해 금융계와 더불어 체계적인 노력을 기울여나가도록 합니다. 이를 위해 금융감독 영역에서 적극 뒷받침해 나가도록 합니다.

이미 지적하였듯이 우리나라 금융회사의 국제화 수준은 매우 낮습니다. 우리나라 금융회사의 지속적인 성장 기반 확충, 리스크 다변화, 국제 경쟁력 확보를 위해서는 우리 금융회사들도 해외에 적극 진출하여야 합니다. 해외 진출을 통하여 과점 상태의 국내 시장 외연을 확장하고, 풍부한 국내 유동성을 해외에 투자하여 해외에서 소득을 창출해야 합니다. 해외 금융회사의 국내 진출도 적극 유도해나가야 하겠습니다. 이를 위해 해외 진출과 국내 시장 진입과 관련하여 투명하고 객관적인 인가

기준을 마련하고, 이를 일관성 있고 예측가능하게 적용하여 국내 금융회사의 해외 진출 및 외국 금융회사의 국내 시장 진입을 촉진하도록 합니다.

금융 소비자의 권익 보호를 강화해 나갑니다. 자본시장의 투자자 보호를 강화하고, 영세 자영업자와 서민 등 금융 이용 약자의 권익도 적극 보호합니다. 아울러 금융회사의 담합 등 불공정 행위에 대한 감시·감독을 강화하여 공정한 금융 거래 질서가 확립되도록 합니다.

앞으로 우리 금융감독위원회와 금융감독원은 업무의 독립성과 중립성을 지키면서 고객에게 봉사하는 서비스 기관으로 거듭나야 합니다. 높은 전문성과 도덕성을 바탕으로 독립적인 감독기구의 권위를 인정받도록 노력하되, 피감독기관 위에 고압적으로 군림하는 권위적인 행태는 과감히 버리도록 합니다. 금융회사와 금융 소비자들을 고객으로 모시고 이들로부터 사랑받는 기관이 됩시다.

피감독기관으로부터 감독 처분의 정당성을 확보하고 신뢰를 받기 위해서는 무엇보다도 높은 도덕적 가치 기준과 청렴성이 요구됩니다. 우리 모두 다시 한 번 자신과 주변을 깨끗이 관리함으로써 국민들로부터 신뢰받는 기관이 됩시다.

저는 이러한 정책 목표를 달성하기 위하여 금융감독 혁신 4대 전략을 추진하고자 합니다. 4대 전략은 ①글로벌화(globalization), ②전문화(professionalization), ③청렴화(integrity), 그리고 ④정보화(informatization)입니다. 위와 같은 정책 목표와 전략을 실현해 나갈 장단기 로드 맵을 마련하여 착실히 추진해 나가도록 합니다.

친애하는 금융감독위원회와 금융감독원 임직원여러분 !

이러한 일들을 하나하나 차질 없이 풀어나가기 위하여 우리 조직의

내부 혁신에 전 직원이 자발적으로, 그리고 적극적으로 참여합니다. 지금은 우리를 둘러싼 내외의 도전과 위협이 만만치 않습니다. 대외적으로는 저금리 추세와 글로벌 불균형의 심화로 전 세계 금융시장의 불확실성이 크게 증대되고 있습니다. 대내적으로도 금융회사 간 경쟁이 심화되고 금융의 쏠림 현상이 심각합니다. 각종 파생 금융상품, 복합 금융회사의 등장 등 새로운 금융상품과 거래의 증가로 금융시장의 변동성(volatility)과 불확실성(uncertainty)이 크게 증대되고 있습니다.

이와 같은 환경 변화에 적절히 대응하기 위해서는 우리 금융감독기구의 역량 제고가 절실히 요구되고, 이를 위해서는 과감한 혁신이 필요합니다. 변화와 혁신을 두려워하지 맙시다. 오늘날 급속히 변화하는 환경 속에서 변화를 두려워하고 외면하는 조직이나 개인은 도태될 수밖에 없습니다. 고객으로부터 철저히 외면당하고 결국 생존의 기로에 처하게 됩니다.

저는 개인의 능력과 실적을 바탕으로 조직을 관리해나가겠습니다. 객관적이고 공정하며 투명한 방식으로 성과를 평가하여 일 잘하고 조직에 기여도가 높은 사람이 우대 받는 조직 운영을 할 것입니다. 직원의 전문성을 높여 조직의 목표를 달성하기 위하여 직원들의 역량을 배양하기 위한 교육과 훈련에도 각별한 관심을 기울이겠습니다.

마지막으로 당부하고 싶은 사항은 금융감독위원회와 금융감독원의 화합입니다. 외부에서는 금융감독위원회와 금융감독원을 구분하지 않습니다. 기능적으로는 동일체입니다. 우리 두 기관이 한 배를 타고 높은 파도를 헤쳐가기 위해서는 구성원 간에 서로 신뢰하고, 대외적으로는 한 목소리를 내야 합니다. 서로 믿고 의지하며 머리를 맞대고 문제를 해결해 나갑시다. 저는 두 기관의 장으로서 양 기관이 어떻게 상호보완적인 관계를 형성하여 시너지 효과를 낼 수 있는지 고민할 것입니다.

급변하는 대내외 금융 환경 속에서 금융시장의 위험을 적절히 관리하

고, 금융산업을 선진화하여 우리나라를 금융 강국으로 도약하게 하는 막중한 소명이 우리에게 주어져 있습니다. 지금 우리에게 주어진 소명과 국민적 기대에 부응하기 위하여 우리 모두 열과 성을 다하도록 합시다. 저도 모든 지혜와 역량을 동원하여 여러분과 함께 열심히 일하겠습니다. 우리 금융감독위원회와 금융감독원이 반드시 세계 일류의 금융감독기구로 거듭 나는 꿈을 실현시켜 나갑시다. 감사합니다.

금감위 금감원 직원에게 드리는 취임 메시지

2007. 8. 6.

금융감독위원회위원장 겸 금융감독원원장
김 용 덕

최근 감독당국이 직면한 금융환경

대외부문 불확실성 확대

- 국제적 과잉유동성 상존
- 국제 파생거래 급등 및 변동성 확대
- 국가간 금융허브 경쟁 치열

금융산업 국제경쟁력 부족

- 영세한 금융회사 규모
- 단순업무에 치우친 수익구조
- 국내에만 편중된 영업 포트폴리오

후진적 금융행태 상존

- 반복적인 쏠림 현상
- 전문금융인력/국제네트워크 부족
- 금융규제가 선진화의 걸림돌로 작용

금융제도 변화수요 급증

- 자통법 통과로 권역간 경쟁 가속화
- 금융복합화로 감독사각지대 출현
- 금융소비자 권익보호 필요성 증대

금융감독
환경

▶ 금융산업 선진화를 위해서는 획기적인 금융감독 혁신 필요

변화는 필연, 적극적 대처만이 생존을 보장!!!

“이 세상에 변하지 않는 것은 없다. 오로지 변하지 않는 것이 하나 있다면 그것은 ‘모든 것은 변한다’는 사실뿐이다.”

* 諸行無常 / 諸法無我 / 涅槃寂靜 (佛敎 3大 哲學)

환경변화에의 신속한 대응여부가 국가(사회)의 성패를 좌우 : 역사적 교훈

변화 단계	농경사회	산업사회	후기 산업사회	지식 정보사회
변화 주체	GREEN COLOR	BLUE COLOR	WHITE COLOR	GOLD COLOR
변화 속도	정체적	점진적	가속적	광속적
핵심 요소	노동 및 토지	자본집약	기술집약	지식과 정보
통제 구조	혈연, 자연의 가부장제	관료적 중앙집권제	부분적 분산화	수평적 Adhocracy
CYCLE	3,000년	300년	30년	3년

패러다임 전환 : 오늘의 선택이 내일의 삶과 결과를 결정!!!

- 패러다임이란 “어떤 한 시대의 사람들의 견해나 사고를 지배하는 이론적 틀”
- 패러다임이 바뀌는 것을 모르고 과거의 것만 고집하면,
⇒ 흔적도 없이 사라지는 비극적 결과를 초래

일상속의
패러다임
전환사례


- * 구공탄 → 도시가스 : 겨울철이 있는 한 구공탄은 영원?
- * 얼음가게 → 냉장고 : 무더운 여름이 있는 한 얼음가게는 영원?
- * 지하다방 → 카페 : 동네유지, 건달이 있는 한 지하다방은 영원?
- * LP → CD → MP3 : 음악이 있는 한 레코드점은 영원?
- * 탁구장 → PC방 : 아이들이 있는 한 탁구장은 영원?

하지만, 패러다임 전환은 지극히 어려운 과정

* 극히 일부만 시도하여 그 중에서도 일부만 성공(100에 1~2 정도만 성공)

패러다임 전환 : 오늘날 요구되는 패러다임은?

과거의 패러다임



잔잔한 수면 → 환경변화의 폭과 속도가 미미
 목표를 향해 단순히 나아가면 성공
 리더역할 : 목표설정보다 조작내부관리가 중요

요구되는 패러다임



급류 → 예측 불가능한 환경변화의 폭과 속도
 계속적인 목표설정, 재조정과 신속한 대처가 관건
 조직구성원 모두에게 리더로서의 역할 요구

왜 정부혁신을 말하는가? 국가경쟁력의 기본전제이기 때문!!!

기업들은?

- 무역자유화, 시장개방이후 국내시장과 국제시장 통합
 ⇒ 복잡다기한 경영여건, 생존을 위협하는 경쟁에 직면
- 살아남기 위한 국제경쟁력 확보에 사활 ⇒ 혁신에 All-in
 - * 과거 100년간 일본 100대 기업 흥망 연구결과 기업들의 평균수명은 30년에 불과 ⇒ 최근에는? : 3년도 보장못하는 상황

정부의
현주소?

- 정부의 낮은 경쟁력 ⇒ 국가경쟁력 제고의 걸림돌
- 순환보직, 폐쇄적 채용 등 기존의 타성과 관례 답습
 ⇒ 전문성과 경쟁력을 가진 인력과 조직역량 양성 실패
- '07년 국제경영개발원(IMD) 평가 : 조사대상 55개국중 32위
 ['05년 27위 → '06년 32위]

“정부가 초일류”가 되지 않고서는 국가의 생존마저 위협 ⇒ “혁신”만이 해답

▶ '초일류 금융감독당국' 없이는
'금융산업 선진화'도 불가능

▶ 변화를 두려워 말고 과감한 혁신을 통해
'금융산업 선진화'를 견인

- 끝 -

3. 보이스피싱 관련

- (1) 유형별 건수와 피해금액(2006년까지 연도별 작성, 2007년 1월부터 8월까지 월별 작성)
- (2) 피해자가 지급정지를 요청한 계좌 건수 및 금액과 지급정지된 계좌건수 및 금액(2007년 8월까지)
- (3) 개인정보노출자 사고예방시스템 설치 이후의 실적(2006년까지 연도별 작성, 2007년 1월부터 8월까지 월별 작성)
- (4) 지급정지와 관련한 민원내용
- (5) 지급정지와 관련한 민원 및 문제점과 관련하여 금융감독당국과 다른 부서가 협조한 내역, 문제점 해결을 위한 금감원의 구체적인 대책
- (6) 보이스피싱 방지를 위해 금융감독당국이 실시한 대책과 향후 감독방향

- (1) 유형별 건수와 피해금액(2006년까지 연도별 작성, 2007년 1월부터 8월까지 월별 작성)

- 각 유형별 발생건수 및 피해 금액 : 경찰청 소관

- (2) 피해자가 지급정지를 요청한 계좌 건수 및 금액과 지급정지된 계좌건수 및 금액(2006년까지 연도별 작성, 2007년 1월부터 8월까지 월별 작성)

사기자금 지급정지현황
(‘07.7월말 현재)

건수	금액
5,155건	192억원

**(3) 개인정보노출자 사고예방시스템 설치 이후의 실적(2006년
까지 연도별 작성, 2007년 1월부터 8월까지 월별 작성)**

(2006년도)

(단위 : 건)

‘06.1월	‘06.2월	‘06.3월	‘06.4월	‘06.5월	‘06.6월	‘06.7월	‘06.8월
7	7	13	10	16	9	7	13

‘06.9월	‘06.10월	‘06.11월	‘06.12월	계
21	10	10	136	259

(2007년도)

(단위 : 건)

‘07.1월	‘07.2월	‘07.3월	‘07.4월	‘07.5월	‘07.6월	‘07.7월	계
683	327	1,255	2,842	4,564	4,101	2,874	16,646

* ‘06년 하반기 이후 전화금융사기 확산에 따라 개인정보노출자 증가 및
등록창구 확대(‘06.12.1.자, 금감원 → 은행영업점)로 등록 건수가 크게 늘어남

(4) 지급정지와 관련한 민원내용

지급정지와 관련한 민원처리현황
(‘07.7월말 현재)

구 분	건수
지급정지와 관련한 민원	12건

(5) 지급정지와 관련한 민원 및 문제점과 관련하여 금융감독당국과 다른 부서가 협조한 내역, 문제점 해결을 위한 금감원의 구체적인 대책

※ (별첨) 국무조정실의 “전화금융사기에 대한 범정부적 근절대책”
 보도자료 참고

(6) 보이스피싱 방지를 위해 금융감독당국이 실시한 대책과 향후 감독방향

□ 금융사기 확산초기에 피해예방대책 시행('07.1.30)

<은행 실무책임자 회의개최('07.1.26)및 대응의 필요성 설명>

- 단기 체류 외국인 등에 대한 계좌 개설시 고객주의의무 강화
- 전화사기 혐의 계좌는 주의계좌로 등록, 청구 출금만 허용
- 사기자금 지급정지제도* 도입·운영

* 전화사기를 당하여 사기범의 예금계좌로 현금을 송금한 경우 피해자가 거래은행(지점)을 통해 상대방은행에 유선요청으로 피해자금의 지급(인출)을 정지토록 함

- 개인정보노출자사고예방시스템* 철저 운영

* 다른 사람에 의한 명의도용 사고를 예방하기 위하여 금융소비자의 개인정보 노출사실을 금융감독원의 금융정보교환망(FINES)을 통하여 각 금융 회사에 신속히 전파하도록 하는 시스템

□ 피해확산 및 사회적 관심증가로 보완대책 시행('07.4.16)

- 각 은행에 피해예방대책 이행실태 자체 점검 및 보고 요구
- 대국민 홍보활동 강화 및 은행연합회 등 유관기관의 홍보강화 유도 등

□ 대국민 홍보 강화 등

- 정례브리핑 실시 및 전화금융사기 피해예방 요령 8題 발표('07.4.24)
- 플래쉬 동영상 및 카툰(만화) 제작 : 국정홍보전광판('07.6.1) 및 홈페이지 게재('07.5.15) 등
- 반사회보 수록('07. 1월 및 5월)
- 기타 방송사 인터뷰 참여(총 20회) 및 전단 배포 등

□ 피해예방대책 성과

- 외국인 대포통장 발급 차단, 대국민 홍보 실시
- 전화금융사기 관련 주요현황('07. 7월말 현재)
 - 주의계좌 7,454건 ⇔ ATM기 인출정지, 창구거래만 가능
 - 지급정지자금 192억원(5,155건)
 - 개인 노출정보 등록 관리 (16,905건, '07.7월말 현재) ⇔ 전 금융회사가 공유, 위조신분증 등 제 3자에 의한 금융거래 차단

※ 범정부 근절대책('07.7.18 국정현안정책조정회의)

○ 금융감독당국 추진사항


- 내·외국인 예금계좌 개설요건 강화(표준안 마련, 7월 시행)
- ATM기를 통한 홍보 강화(은행에 협조요청, 7월 시행)
- ATM기 이체·인출한도 하향(전자금융감독규정 개정, 9월)

※ 관계부처 추진사항

- * 대포통장 양도행위 처벌법안 추진
- * 지급정지자금 조기환급 입법추진
- * 주의계좌 특별관리, 대국민 홍보강화

□ 그간 언론의 보도 우리원 및 각 공공기관의 대대적인 홍보에도 불구하고 피해자가 계속 발생하는 상황이며, 앞으로도 지속적인 홍보활동 전개 예정

별첨 : '전화금융사기에 대한 범정부적 근절대책' 관련 국무조정실
보도자료 1부

 국무조정실	보 도 자 료	작성자	일반행정심의관실 정종문 과장
		연락처	Tel. 2100-8814 jm3300@opc.go.kr
2007.7.18(수) 09:00 배포합니다.		매수	총 2쪽

정부, “전화금융사기에 대한 범정부적 근절대책” 마련

- 한덕수 국무총리 주재로 전화금융사기 관련 ‘국정현안정책 조정회의’ 개최
- 전화금융사기에 대한 단속 강화, 제도 개선, 대국민 홍보강화 등을 골자로 하는 근절대책 마련 · 추진

□ 정부는 오늘(7.18) 한덕수 국무총리 주재, 국정현안정책조정 회의를 갖고 최근 빈발하고 있는 전화금융사기(보이스피싱, Voice Phishing)에 대해 범정부적 차원에서 대응기로 함.

- 전화금융사기는 중국과 대만인들이 자국내 전화망을 이용, 경찰·검찰·금융기관 등 직원을 사칭하여 피해자로 하여금 현금입출금기(ATM)를 통해 범인들의 계좌로 예금을 이체 받아 편취하는 사기 범죄로, 지난 해 6월부터 발생하기 시작하여 금년 6월까지 총 3,990건(피해액 371억원)이 발생함.
- 최근 경찰청 등 관련기관의 피해예방 노력과 단속으로 감소 추세에 있으나, 범죄수법과 유형이 다양화·전문화되고 있어 피해자가 지속적으로 속출할 것으로 예상되고 있음.

□ 정부는 전화금융사기를 근절시키기 위해

- 먼저, 중국·대만과 국제공조협력을 강화하고, 단속기관간 공조하에 특별단속을 실시하는 등 전화금융사기에 대한 단속을 더욱 강화해 나가기로 함.
- 또한, 피해를 최소화하기 위해 ①CD/ATM기를 통한 현금 인출 및 이체한도의 하향 조정, ②외국인의 예금계좌 개설 요건 강화, ③대포통장 양도행위 처벌근거 마련, ④‘사기 자금 지급정지제도’ 도입·운영 ⑤등록된 주의계좌에 대한 자금흐름 특별관리, ⑥지급 정지된 피해자금의 조기 환급을 위한 입법 검토 등 여러 가지 제도개선 방안을 마련, 추진하기로 함.
- 아울러, 그동안의 피해사례를 유형화하여 TV 등 언론매체와 통신업체, 인터넷 등을 통해 지속적으로 보도하는 등 대국민 홍보활동을 강화하기로 함.

- 한편, 정부는 전화금융사기가 국세청·경찰·은행 등 공공기관을 사칭하여 세금환급, 사기사건 연루, 신용카드 연체, 자녀납치 등을 빙자, 피해자가 쉽게 속기 쉬운 상황을 조성한 점을 고려, ①공공기관을 사칭하거나, ②녹음된 멘트로 시작되는 전화, ③개인정보 및 계좌정보를 상세히 물을 때, ④현금지급기 조작을 지시하는 경우 등은 사기 전화일 가능성이 높으니 반드시 의심할 필요가 있으며, 이러한 전화를 받을 경우 국번없이 1379(경찰청)나 02-3786-8576(금감원)으로 신고를 당부함.

4. 2003년 이후 2007년 8월 현재까지 각 연도별 국내 금융기관의 금융사고 건수(총건수와 원인별 건수 구분해 명기)와 금액, 금융사고 방지대책

- 2003년 이후 2007년 1/4분기 각 연도별 국내 금융기관의 금융사고 건수와 금액

(단위 : 건, 억원)

구분		'03.	'04.	'05.	'06.	'07.1/4분기
횡·유용	건수	331	380	262	237	48
	사고금액	1,034	1,953	1,987	525	67
사기	건수	50	27	16	8	6
	사고금액	303	501	355	124	15
도난·피탈	건수	14	7	12	17	3
	사고금액	11	8	12	4	1
기타	건수	121	150	126	12	1
	사고금액	431	654	1,033	214	3
합계	건수	516	564	416	274	58
	사고금액	1,779	3,116	3,387	867	86

※ '03. ~ '05.은 금융사고, '06.은 금전사고 현황(<작성기준 변경> 참고)

- 금융사고 방지대책

□ 금융회사 내부통제 기능강화를 통한 금융사고 예방 기능 강화

○ 금융사고자료실 운영 활성화

- 우리원·금융회사간 쌍방향 사고정보 공유 기능을 추가하고 이용 편의성 제고
- 금융사고사례 및 금융사고 정보의 등록을 확충하여 금융사고

자료실 운영 내실화

- 금융회사 감사담당자 워크숍 실시
 - 워크숍 참석자 대상 설문조사 결과를 바탕으로 교육과목과 기간을 조정하여 워크숍 운영의 내실화 도모

<작성기준 변경>

◆ 금융사고 작성기준 변경

- 2006년 이전 : 금융사고 = 금전사고 + 금융질서 문란행위
- 2006년 이후 : 금융사고 = 금전사고
 - * 금전사고 : 금융회사의 금전적 피해를 수반하는 사고(횡령, 유용, 사기 등)
 - * 금융질서 문란행위 : 금전적 피해를 수반하지 않고 단순히 금융질서만 위반(금융실명제 위반, 사금융알선, 금품수수 등)

◆ 사고금액 작성기준 변경

- 2006년 이전 : 사고관련금액
- 2006년 이후 : 사고금액
 - * 사고관련금액 : 사고와 관련된 총 금액
 - * 사고금액 : 사고발견 시점의 피해금액

◆ 변경 취지

- 일반적으로 금융사고 통계를 금융회사의 실제 피해규모로 인식하는 경향에 맞추어 금전피해를 수반하는 금전사고 및 사고금액을 기준으로 금융사고 통계 작성

◆ 2006년 통계는 금전사고 및 사고금액 기준으로 작성

5. 유사수신 행위 관련

- 유사수신 혐의업체 업종별 현황 및 피해현황, 금융감독당국 및 정부당국의 조치결과
- 투자자 및 투자금액 모집방법의 유형별 사례 예시
- 유사수신 유형별 금융감독 당국의 대책

1. 유사수신 혐의업체의 업종별 현황 및 피해현황, 금융당국 및 정부당국의 조치결과 (2004년부터 2006년까지 연도별)

□ 금융감독원은 유사수신업체에 대한 조사·단속권한이 없으며 다만, 이들 불법 유사수신업체로 인한 금융소비자들의 피해 예방을 위해 불법혐의 업체에 대한 정보를 수집, 수사당국에 통보 (붙임참조)

○ 따라서, 수사기관 통보 현황 외에 유사수신행위로 인한 전체적인 피해규모는 파악할 수 없음.

2. 투자자 및 투자금액 모집방법의 유형별 사례 예시 (기존수법과 신종수법 구분)

□ 유사수신업체의 투자자 및 투자금 모집방법은 인적네트워크*를 이용한 모집형태로 파악되고 있음.

* 상위 모집자가 하위 모집자를 계속해서 모집하는 형태로서 피라미드 형태를 띠고 있음

- 현행 유사수신업체의 자금모집은 단순한 물품판매와 단일지역에서 자금을 모집하던 형태에서 벗어나, 전문상품의 판매 등의 사업을 가장하거나 전국을 거점으로 일시에 자금을 모집하는 형태로 지능화, 대형화 되고 있는 것으로 파악되고 있음

< 자금모집 형태 예시 >

- 과거 : 건강식품 등 단순상품의 판매를 가장, 고수익을 제시하며 투자자를 모집
- 현재 : 비상장회사의 M&A, 부실채권 매매, 상품권 발행·매매 등 전문적 지식을 필요로 하는 사업을 가장하여 고수익을 제시하며 투자자를 모집(단속을 회피하기 위해 원리금의 보장여부는 구두로만 약속)

3. 유사수신 유형별 금융감독당국의 대책

- 금융감독원은 유사수신행위에 대한 단속권한(수사기관) 및 법률 제·개정권(재정경제부) 등을 가지고 있지 않음.
- 다만, 불법 유사수신 행위로 인한 금융소비자의 보호를 위해 유사수신업체에 대한 모니터링을 강화하여 위법행위혐의 업체 발견시 이를 신속히 사법당국에 통보하여 수사·조치될 수 있도록 하고
- 유사수신업체의 불법행위 실상과 투자시의 위험성 등을 지속적으로 홍보하여 금융소비자의 피해를 최소화하도록 적극 노력해 나가겠음

<붙임 >

「유사수신 혐의업체의 영위 업종별 수사기관 통보 현황」

(단위:개,%)

업 종	2005년	2006년	증감(%)
특수기계 제작 및 신기술개발 사업 가장	28	39	11 (39.2)
농수산물 및 축산물 판매 등 사업 가장	12	31	19 (158.3)
자판기 등 각종기기 임대사업 가장	22	17	Δ5 (Δ22.7)
유통업 및 다단계판매사업 가장	8	14	6 (75.0)
상품권 발행·판매사업 가장	5	14	9 (180.0)
부동산개발 및 컨설팅 사업 가장	11	14	3 (27.3)
건강보조식품, 생활용품 판매 및 스포츠시설 사업가장	17	8	Δ9 (Δ52.9)
인터넷 및 통신 관련사업 가장	5	7	2 (40.0)
레저사업 가장	5	8	3 (60.0)
부실채권 및 비상장 주식 매매사업 가장	0	6	6 (-)
광고사업 가장	4	5	1 (25.0)
미용제품 및 귀금속 판매사 가장	7	6	Δ1 (Δ14.3)
대부업 및 투자자문사 운영 사업 가장	5	4	Δ1 (Δ20.0)
자판기제조 및 판매사업 가장	11	3	Δ8 (Δ72.7)
전자화폐 및 선불식 신용카드 발행사업 가장	0	3	3 (-)
해외자금유치 및 해외투자사업 가장	3	0	Δ3 (Δ100.0)
제약회사 운영사업 등 기타	4	2	Δ2 (Δ50.0)
합 계	147	181	34 (23.1)

* 유사수신행위업체에 대한 유형별 분류 2005년부터 실시하였음.

* 2004년도 유사수신 행위 혐의 업체로 사법당국 통보한 업체수는 166개사임

6. 해외펀드 관련

- 해외펀드의 투자 국가 통계

기준일자: 2007.9월말

단위: 억 원

국가	투자규모	투자비중
중국	116,119	18.1%
미국	88,204	13.7%
홍콩	86,673	13.5%
일본	45,011	7.0%
호주	26,194	4.1%
인도	23,521	3.7%
싱가포르	13,936	2.2%
브라질	13,836	2.2%
룩셈부르크	12,790	2.0%
영국	9,812	1.5%
기타	206,176	32.1%
합계	642,272	100.0%

※자료출처: 자산운용협회

7. 해외펀드 판매원들에 대한 전문성 강화 방안

- ☐ 간접투자자산 운용업법상 펀드 판매회사는 금융회사로서, 판매 업무를 담당하는 임직원은 판매행위준칙 등이 포함된 일정한 교육과정과 정기적인 보수교육을 이수하여야 함
 - ☐ 그동안 감독기구에서는 펀드 판매인력이 펀드상품 내용을 숙지하고 설명의무를 충실히 이행하도록 제도개선을 추진해 왔는바,
 - 특히 해외투자펀드 판매와 관련하여서는, 투자대상 국가 경제여건·시장현황, 환율변동 위험 등에 대한 설명사실과 판매원 실명을 투자설명서에 기재하여 교부하도록 간접투자자산운용업감독규정 시행세칙을 개정·시행하고 있으며,
 - 판매회사에 대하여는 판매실태에 대한 자체 점검하여 개선하도록 하여, 일부 판매회사에서는 펀드성격에 따라 전문교육과정을 마련하여 교육을 실시하고 있음
- * (사례) 판매회사의 판매원 전문 교육과정 내용
- ① 해외펀드 상품구조 분석(사이버연수), ② 해외펀드 상품개발자 설명회, ③ 투자지역·투자자산의 시장상황 및 위험안내, ④ 신상품 특징, 법규·세제 변경 사항, ⑤ 해외펀드 판매시 지점 공유사항
- ☐ 앞으로도 판매건전화를 촉진하고 판매인력이 전문성과 신뢰성을 갖출 수 있도록 자산운용협회를 중심으로 표준화된 교육방안을 마련하여 시행하도록 할 계획임

8. 금융권역별 해외 투자펀드 운용 및 판매 규모
(2003년부터 2007년 8월까지 연도별 작성)

□ 금융권역별 해외 투자펀드 판매규모

단위: 억원

	2004년 말	2005년 말	2006년 말	2007년 8월 말
증권	37,217	44,306	99,505	236,778
은행	27,756	45,811	103,300	296,124
보험	0	522	4,773	11,806
기타	0	6	59	2,854
합계	64,973	90,645	207,637	547,562

* 2003년말 자료는 집계되지 않아 기재 불가능

※자료출처: 자산운용협회

9. 해외펀드 판매 담당직원의 자격요건(교육내용 및 교육시간)

□ 현행 법규상 펀드 판매 담당직원 자격요건(교육내용 및 교육시간)

- 「간접투자자산운용업법 시행령」(제55조제2항)에 따라 판매업무를 담당하는 직원은 재정경제부장관이 인정하는 교육*을 마치도록 하고 있음

* 재정경제부 고시 제2006-2호, 「간접투자증권 판매업무담당 임·직원 교육에 관한 기준」(이하 '고시'라 함)

- 동 고시는 다음의 내용을 반드시 포함하여 30시간 이상 교육하도록 규정하고 있음

* **교육내용** : 「간접투자자산 운용업법」 등 관련법규, 판매행위 준칙 및 직업윤리, 영업실무, 상품의 구성 및 이해, 펀드의 운용업무, 펀드의 평가 및 분석업무, 투자자분쟁 예방 등

- 또한, 판매교육을 이수한 자는 2년마다 1회 이상 판매교육기관이 시행하는 보수교육을 이수하여야 함

※ 자세한 내용은 <관련 법규> 참조

<관련법규>

간접투자자산운용업법 시행령

제55조 (판매행위준칙 등) ②법 제57조제5항의 규정에 따라 판매회사의 판매업무를 담당하는 임·직원은 다음 각호의 요건을 갖춘 재정경제부장관이 인정하는 교육을 마쳐야 한다.

1. 교육과목에 간접투자증권에 관한 법규, 판매행위준칙이 포함되어 있을 것
2. 교육시간이 30시간 이상일 것

재정경제부고시 제2006-2호 - 간접투자증권 판매업무담당 임·직원 교육에 관한 기준

제3조(교육기관 등) ①판매교육은 다음 각 호의 어느 하나의 기관(이하 “판매교육기관”이라 한다)이 주관한다.

1. 자산운용협회
2. 한국증권업협회
3. 한국금융연수원
4. 보험연수원
5. 그 밖에 판매회사가 소속 임직원을 대상으로 자체교육을 실시하는 경우 그 판매회사

②판매교육기관은 제5조 및 제6조의 규정에서 정하는 사항을 포함하는 규정을 제정(개정하는 경우에도 같다)하여 재정경제부장관의 승인을 얻어야 한다.

③제1항제5호의 규정에 의한 판매교육기관은 제2항의 규정에 따른 승인신청시 판매교육과 관련한 시설 및 조직 현황 등을 기재한 서류를 첨부하여 제4조의 규정에 의한 판매인력관리위원회의 심의를 거쳐야 한다.

제5조(교육과목 등) ①판매교육은 30시간 이상으로 하되, 다음 각 호의 내용을 반드시 포함하여야 한다.

1. 「간접투자자산 운용업법」 등 관련법규
2. 판매행위준칙 및 직업윤리
3. 영업실무
4. 상품의 구성 및 이해
5. 펀드의 운용업무
6. 펀드의 평가 및 분석업무
7. 투자자분쟁 예방 등

②판매교육기관이 제1항의 규정에 따라 실시하는 판매교육과정의 80%이상

을 출석(단, 집합교육이 아닌 경우 이에 준하는 방법이어야 한다)한 후에 판매인력관리위원회가 주관하는 능력평가시험에 합격한 경우 시행령 제55조제2항의 규정에 의한 판매교육을 이수한 것으로 본다.

제6조(보수교육) ①제5조의 규정에 의하여 판매교육을 이수한 자는 2년마다 1회 이상 판매교육기관이 시행하는 보수교육을 이수하여야 한다.

②제1항의 규정에 의한 보수교육은 다음 각호의 기준에 의한다.

1. 이수과목 : 제5조제1항 각 호에서 정하는 과목

2. 교육시간 : 10시간 이상

③제1항의 보수교육을 이수하지 아니한 자는 보수교육을 이수할 때까지 간접투자증권 판매업무를 수행할 수 없다.

10. 해외 펀드 유형별 현황

(붙임파일 참조)

※자료출처: 자산운용협회

이전 자료의 경우 현재 분류코드를 기준으로 수정한 것이니 사용에 유의하시기 바랍니다.

기준일	회사명	펀드수									
		주식	혼합주식	혼합채권	채권	MMF	파생상품	부동산	신용	재간접	합계
20041231	도이치투자증권	0	0	0	3	0	0	0	0	0	3
20041231	랜드마크자산운용	0	0	0	5	3	0	0	0	0	8
20041231	마이에셋자산운용	0	1	0	0	0	0	0	0	0	1
20041231	미래에셋자산운용	0	0	0	1	0	0	0	0	0	1
20041231	삼성투자증권	1	0	25	6	6	0	3	25	0	60
20041231	수문터투자증권	0	1	4	0	0	0	0	0	0	8
20041231	신한BNP파리바투신	1	0	6	0	0	0	0	0	0	7
20041231	글로벌투자증권	1	0	3	11	0	0	0	0	6	21
20041231	외환에셋자산운용	0	1	0	0	0	0	0	0	0	1
20041231	외환코메트투자증권	0	0	0	4	0	0	0	0	0	4
20041231	우리투자증권	0	0	6	0	0	0	0	0	0	6
20041231	우리CS자산운용	0	0	9	0	0	0	2	0	15	26
20041231	우리글로벌투자증권	1	0	0	0	5	0	0	0	1	7
20041231	프렐리투자증권	0	0	0	2	0	0	0	0	0	2
20041231	하나UBS자산운용	0	1	0	0	0	0	0	0	5	6
20041231	한국투자증권	0	0	14	3	0	0	1	0	8	27
20041231	한화투자증권	1	0	0	0	0	0	0	0	9	10
20041231	CJ자산운용	0	0	2	0	0	0	0	0	0	2
20041231	KB자산운용	1	1	2	3	0	0	0	0	0	7
20041231	NHCA자산운용	0	1	1	0	0	0	0	0	4	6
20041231	POA투자증권	0	0	0	0	0	0	7	0	1	8
20041231	합계	6	6	79	39	0	0	13	0	77	221
20051230	교보투자증권	0	0	0	0	0	0	0	0	0	1
20051230	기원SG자산운용	0	0	0	0	0	0	3	0	0	3
20051230	도이치투자증권	0	1	1	0	0	0	10	0	5	17
20051230	동양투자증권	0	0	2	0	0	0	7	0	0	9
20051230	랜드마크자산운용	0	0	1	2	0	0	0	0	0	3
20051230	미이에셋자산운용	0	0	0	1	0	0	0	0	0	1
20051230	액쿼리IMM자산운용	0	0	0	0	0	0	0	0	1	1
20051230	미래에셋자산운용	14	2	1	1	1	0	0	0	2	20
20051230	산은자산운용	1	0	1	0	0	0	0	0	2	4
20051230	상선투자증권	1	0	5	3	0	0	18	0	5	32
20051230	슈로더투자증권	2	2	4	0	0	0	5	0	8	21
20051230	신한BNP파리바투신	2	0	12	1	0	0	1	0	1	16
20051230	알리안츠글로벌인베스	0	0	2	8	0	0	3	0	6	19
20051230	알파에셋자산운용	0	1	0	17	0	0	2	0	0	20
20051230	우리CS자산운용	0	0	2	0	0	0	4	0	4	10
20051230	우리투자증권	0	0	0	0	0	0	1	0	0	1
20051230	포크뱅크자산운용	0	0	3	8	0	0	0	0	0	14
20051230	프렐리투자증권	0	0	0	1	0	0	0	0	2	3
20051230	피델리티자산운용	0	0	2	4	0	0	0	0	4	10
20051230	하나UBS자산운용	1	0	0	1	0	0	0	0	8	11
20051230	한국투자증권	0	1	7	2	0	0	5	0	12	28
20051230	한화투자증권	1	0	0	1	0	0	2	0	22	26
20051230	현대위이투자증권	1	0	0	0	0	0	0	0	0	1
20051230	웅진투자증권	0	0	1	0	0	0	0	0	0	1
20051230	CJ자산운용	0	0	0	4	0	0	0	0	2	6
20051230	KB자산운용	2	0	1	2	0	0	2	0	0	7
20051230	NHCA자산운용	2	1	1	0	0	0	1	0	7	12
20051230	PCA투자증권	0	0	0	0	0	0	20	0	2	22
20051230	SH자산운용	0	0	2	2	0	0	24	0	2	30
20051230	합계	27	8	48	58	0	0	108	0	99	349
20061229	클래딕투자증권	0	0	1	0	0	0	0	0	0	1
20061229	기원SG자산운용	0	0	0	0	0	0	3	0	4	7
20061229	다올투자증권	0	0	0	0	0	0	0	1	0	1
20061229	대진투자증권	0	0	0	0	0	0	0	0	1	1

해외투자펀드 펀드수 및 순자산총액 회사별 추이

이전 자료의 경우 현재 분류코드를 기준으로 추정된 것이나 사용에 유의하시기 바랍니다.

기준일	회사명	펀드수										
		주식	혼합주식	혼합채권	채권	MMF	파생상품	부동산	신탁	재간접	특별자산	합계
20061229	도이치투자은행	0	0	1	3	0	0	4	0	0	11	19
20061229	동부투자은행	1	1	0	0	0	0	0	0	0	2	4
20061229	동양투자은행	0	0	0	1	6	0	53	0	0	1	63
20061229	랜드마크자산은행	0	0	0	1	3	0	1	0	0	1	6
20061229	마이다스캐치자산은행	0	0	0	0	1	0	0	1	0	0	2
20061229	마이에셋자산은행	0	0	0	0	2	0	0	0	0	0	2
20061229	맥쿼리IMM자산은행	0	0	0	0	0	0	0	0	0	0	2
20061229	미래에셋자산은행	3	1	1	1	0	0	3	1	0	1	10
20061229	미래에셋자산은행	26	2	2	10	2	0	0	0	0	6	46
20061229	신원투자은행	1	0	0	1	0	0	2	0	0	4	8
20061229	신원투자은행	0	0	0	3	0	0	24	0	0	16	44
20061229	서원자산은행	0	0	0	0	0	0	0	1	0	0	1
20061229	수리더투자은행	4	3	3	2	0	0	2	0	0	9	20
20061229	신한BNP파리바투신	3	1	1	1	0	0	2	0	0	7	14
20061229	아이투자은행	0	0	0	0	1	0	1	0	0	0	2
20061229	알리안츠글로벌인베스트	0	0	0	0	6	0	2	0	0	6	14
20061229	알파캐치자산은행	0	0	0	0	20	0	2	0	0	2	24
20061229	우리CS자산은행	2	0	0	2	2	0	6	0	0	4	16
20061229	우토뱅크자산은행	1	0	0	11	7	0	1	0	0	12	32
20061229	프렐리뱅크투신	3	0	0	0	2	0	0	0	0	3	8
20061229	폴리스자산은행	0	0	0	0	0	0	0	1	0	0	1

해외투자펀드 펀드수 및 순자산총액 회사별 후이

이전 자료의 경우 현재 분류코드를 기준으로 수정한 것이니 사용에 유의하시기 바랍니다.

기준일	회사명	주식	혼합주식	혼합채권	채권	MMF	파생상품	부동산	신용	재간접	특별자산	합계
20061229	피닉스자산운용	0	0	0	0	0	0	0	1	0	0	1
20061229	피델리티자산운용	0	0	0	2	4	0	0	0	0	6	12
20061229	하나UBS자산운용	1	3	3	2	0	0	4	0	0	16	26
20061229	한국투자증권	1	5	5	3	2	0	5	0	0	23	40
20061229	한화투자증권	0	0	0	0	0	0	10	0	0	23	33
20061229	한국투자증권	0	0	1	4	4	0	0	0	0	5	5
20061229	CJ자산운용	0	0	0	0	0	0	2	0	0	5	7
20061229	KB자산운용	2	0	1	2	0	0	3	1	0	1	10
20061229	KB자산운용	0	0	1	1	0	0	0	0	0	0	1
20061229	NHCA자산운용	5	1	1	1	0	0	1	0	0	4	12
20061229	PCA투자증권	2	0	0	0	1	0	20	0	0	5	28
20061229	SE에셋코리아자산	0	0	0	0	0	0	0	0	0	1	1
20061229	SH자산운용	0	0	0	0	2	0	8	0	0	5	15
2006	합계	56	18	48	67	159	7	181	3	539	0	539
20070928	클드만삭스자산운용	0	0	0	0	0	0	0	0	0	4	4
20070928	글로벌리치자산운용	0	2	1	0	0	0	0	0	0	0	3
20070928	피델리티자산운용	0	0	2	0	0	0	0	0	0	2	59
20070928	기원SG자산운용	9	0	1	0	0	0	55	0	0	6	19
20070928	다올투자자산운용	0	0	0	0	0	0	3	5	0	0	5
20070928	대신투신운용	2	0	0	0	0	0	0	0	0	4	9
20070928	도이체투자신운용	6	2	5	0	0	0	3	0	0	14	30
20070928	동부자산운용	2	1	1	0	0	0	0	0	0	2	6
20070928	동양투자신운용	1	2	1	6	17	0	0	0	0	6	35
20070928	렌드마크자산운용	0	0	2	0	0	0	0	0	0	1	6
20070928	마이다스에셋자산운용	0	0	0	0	1	0	0	0	0	0	2
20070928	미래에셋자산운용	0	0	0	0	0	0	0	0	0	0	1
20070928	미래에셋자산운용	15	1	2	0	0	0	4	2	0	2	26
20070928	미래에셋자산운용	57	5	13	4	0	0	1	0	0	7	87
20070928	산은자산운용	8	1	3	1	0	0	7	0	0	10	30
20070928	신성투자신운용	11	0	11	0	0	0	22	0	0	23	67
20070928	서원자산운용	0	1	0	0	0	0	1	2	0	1	5
20070928	슈로더투자신운용	11	4	2	1	0	0	1	0	0	9	28
20070928	신원투자신운용	1	0	0	0	0	0	0	0	0	0	1
20070928	신원BNP파리바투신	11	2	0	0	0	0	2	0	0	13	28
20070928	아이에이자산운용	4	0	0	0	0	0	0	0	0	3	7
20070928	아이투자신운용	0	0	0	0	0	0	1	0	0	0	4
20070928	알리안츠글로벌인베스	7	1	0	0	5	0	2	0	0	8	23
20070928	알파에셋자산운용	2	0	0	3	0	0	2	0	0	4	12
20070928	우리CS자산운용	10	0	2	3	0	0	5	0	0	7	27
20070928	우리자산운용	6	0	0	0	0	0	6	0	0	0	12
20070928	제이피모간자산운용	4	0	0	0	0	0	0	0	0	0	4
20070928	푸른생명자산운용	7	0	15	8	0	0	0	0	0	14	44
20070928	프렐리투자신운용	18	4	2	3	0	0	0	0	0	5	32
20070928	홀리스자산운용	1	0	3	0	0	0	0	0	0	0	4
20070928	피닉스자산운용	2	0	1	0	0	0	0	1	0	0	6
20070928	피델리티자산운용	7	0	3	5	0	0	0	0	0	6	21
20070928	하나UBS자산운용	8	1	2	0	0	0	3	0	0	22	36
20070928	한국투자신운용	10	5	8	2	0	0	10	0	0	19	57
20070928	한화투자신운용	3	0	2	0	0	0	34	0	0	33	73
20070928	한국투자신운용	1	1	1	13	0	0	7	1	0	24	24
20070928	CJ자산운용	2	0	1	0	0	0	2	0	0	7	12
20070928	KB자산운용	9	1	2	3	0	0	7	2	0	3	27
20070928	KB자산운용	1	2	1	0	0	0	0	0	0	3	7
20070928	NHCA자산운용	8	0	0	0	0	0	1	0	0	4	14
20070928	PCA투자신운용	8	0	0	12	0	0	23	0	0	6	51
20070928	SE에셋코리아자산	1	0	0	0	0	0	0	0	0	6	7

해외투자펀드 펀드수 및 순자산총액 회시별 추이

이전 자료의 경우 현재 분류코드를 기준으로 추정한 것이니 사용에 유의하시기 바랍니다.

기준일	회사명	펀드수										
		주식	혼합주식	혼합채권	채권	MMF	파생상품	부동산	신탁	재간접	특별자산	합계
20070928	SH자산운용	4	0	0	0	3	0	8	1	0	8	24
2007	합계	257	36	90	80	0	227	15	0	263	11	979

기준일	회사명	주식	혼합주식	종합채권	채권	MMF	파생상품	부동산	선물	채권집	특별자산	합계
20041231	도이치투자증권	0	0	1,242	0	0	0	0	0	0	0	1,242
20041231	렌드마크자산운용	0	0	367	0	1,013	0	0	0	0	0	1,380
20041231	미에에셋자산운용	0	46	0	0	0	0	0	0	0	0	46
20041231	미래에셋캐슬자산운용	0	0	32	0	0	0	0	0	0	0	32
20041231	삼성투자증권	67	0	5,469	1,129	0	0	5,067	0	0	4,099	15,821
20041231	슈로더투자증권	0	361	2,594	0	0	0	0	0	0	2,146	5,100
20041231	신한BNP파리바투신	160	0	3,143	0	0	0	0	0	0	0	3,303
20041231	알리안츠글로벌인베스트	207	0	2,322	3,861	0	0	0	0	0	1,814	8,204
20041231	알파에셋자산운용	0	47	0	0	0	0	0	0	0	0	47
20041231	외환포에프투자증권	0	0	149	1,098	0	0	0	0	0	0	1,098
20041231	우리투자증권	0	0	0	0	0	0	0	0	0	0	0
20041231	우리CS자산운용	0	0	1,383	0	0	0	2,578	0	0	751	4,712
20041231	프리티셀자산운용	1	0	0	2,555	0	0	0	0	0	5,204	7,760
20041231	프리티셀투자증권	0	0	0	7	0	0	0	0	0	0	7
20041231	프리티셀투자증권	0	41	0	0	0	0	0	0	0	6,504	6,545
20041231	한국투자증권	0	0	2,924	604	0	0	5	0	0	1,031	4,599
20041231	한화투자증권	3	0	0	0	0	0	0	0	0	687	690
20041231	CJ자산운용	0	0	0	393	0	0	0	0	0	0	393
20041231	KB자산운용	507	26	164	994	0	0	0	0	0	0	1,692
20041231	NHCA자산운용	0	485	71	0	0	0	0	0	0	339	895
20041231	PCA투자증권	0	0	0	0	0	0	1,067	0	0	99	1,166
2004	합계	945	1,005	19,862	11,654	0	0	8,707	0	0	22,673	64,881
20051230	교보투자증권	0	0	0	0	0	0	0	0	0	99	99
20051230	기온SG자산운용	0	0	0	0	0	0	378	0	0	0	378
20051230	도이치투자증권	0	52	809	0	0	0	1,131	0	0	3,586	5,579
20051230	동양투자증권	0	0	302	0	0	0	471	0	0	0	772
20051230	렌드마크자산운용	0	0	42	423	0	0	0	0	0	0	465
20051230	미에에셋자산운용	0	0	0	0	0	0	0	0	0	0	42
20051230	메리리MM자산운용	0	0	0	0	0	0	0	0	0	0	0
20051230	미래에셋자산운용	9,696	16	1	8	0	0	0	0	0	1,050	10,134
20051230	신성투자증권	5	0	81	0	0	0	0	0	0	414	357
20051230	삼성투자증권	16	0	1,577	268	0	0	4,898	0	0	5,534	12,293
20051230	수리터투자증권	351	382	1,280	0	0	0	2,302	0	0	1,988	6,303
20051230	신한BNP파리바투신	2,188	0	2,475	19	0	0	0	0	0	244	4,907
20051230	알리안츠글로벌인베스트	0	0	333	1,262	0	0	582	0	0	1,709	3,886
20051230	알파에셋자산운용	0	38	0	1,009	0	0	300	0	0	0	1,347
20051230	우리CS자산운용	0	0	285	0	0	0	1,579	0	0	322	2,185
20051230	우리투자증권	0	0	0	0	0	0	104	0	0	0	104
20051230	우리투자증권	0	0	980	3,121	0	0	0	0	0	2,619	6,720
20051230	프리티셀투자증권	0	0	0	1	0	0	0	0	0	92	93
20051230	프리티셀투자증권	0	0	520	1,063	0	0	0	0	0	2,959	4,542
20051230	파에리티자산운용	108	0	0	106	0	0	74	0	0	4,314	4,602
20051230	한국투자증권	0	78	2,453	0	0	0	575	0	0	1,911	5,053
20051230	한화투자증권	28	0	0	14	0	0	452	0	0	2,014	2,508
20051230	현대아이즈자산운용	122	0	0	0	0	0	0	0	0	0	122
20051230	종교투자증권	0	0	104	0	0	0	0	0	0	0	104
20051230	CJ자산운용	0	0	0	380	0	0	0	0	0	1,780	2,161
20051230	KB자산운용	494	0	64	737	0	0	468	0	0	1,764	1,764
20051230	NHCA자산운용	510	516	1,084	0	0	0	40	0	0	641	2,792
20051230	PCA투자증권	0	0	0	0	0	0	3,314	0	0	2,505	5,819
20051230	SH자산운용	0	0	0	333	0	0	4,323	0	0	846	6,943
20051230	합계	13,498	1,082	13,831	8,788	0	0	20,989	0	0	34,898	93,123
20061229	글로벌투자증권	0	0	140	0	0	0	0	0	0	0	140
20061229	기온SG자산운용	0	0	0	0	0	0	397	0	0	656	1,054
20061229	다들투자증권	0	0	0	0	0	0	0	198	0	0	198
20061229	대신투자증권	0	0	0	0	0	0	0	0	0	183	183

해외투자펀드 펀드수 및 순자산총액 회시

이전 자료의 경우 현재 분류코드를 기준으로

기준일	회사명	NAV										
		주식	혼합주식	혼합채권	채권	MMF	파생상품	부동산	신용	재간접	특별자산	합계
20061229	도이치투자증권	0	36	6,049	0	0	0	519	0	0	5,957	12,561
20061229	동부자산운용	307	106	0	0	0	0	0	0	0	178	591
20061229	웅양투자증권	0	0	240	0	835	0	5,327	0	0	128	6,940
20061229	월드마크자산운용	0	0	64	0	870	0	30	0	0	97	1,060
20061229	마이더스자산운용	0	0	0	0	4	0	0	453	0	0	458
20061229	마이애셋자산운용	0	0	0	0	78	0	0	0	0	0	78
20061229	해귀리IMM자산운용	0	0	0	0	0	0	0	0	0	0	0
20061229	미래에셋자산운용	420	1,219	126	0	0	0	567	1,503	0	10,281	10,281
20061229	미래에셋자산운용	42,140	86	143	0	259	0	0	0	0	1,058	3,935
20061229	산은자산운용	51	0	108	0	0	0	493	0	0	906	43,686
20061229	삼성투자증권	7	0	1,618	0	0	0	4,242	0	0	8,240	1,558
20061229	서올자산운용	0	0	0	0	0	0	0	94	0	0	94
20061229	슈로더투자증권	10,868	918	2,457	0	0	0	545	0	0	1,387	16,175
20061229	신화RNP파리바투신	19,408	74	115	0	0	0	129	0	0	4,741	24,468
20061229	아이투자증권	0	0	0	103	0	0	2	0	0	0	104
20061229	알리안츠글로벌인베스	0	0	0	84	0	0	255	0	0	1,322	1,660
20061229	알파에셋자산운용	0	0	0	1,402	0	0	318	0	0	1,328	3,049
20061229	유리CS자산운용	1,313	0	110	0	266	0	1,404	0	0	524	3,616
20061229	푸르덴셜자산운용	948	0	3,665	0	3,054	0	23	0	0	2,100	9,791
20061229	프랑스투자증권	2,153	0	0	0	1,137	0	0	0	0	820	4,110
20061229	플러스자산운용	0	0	0	0	0	0	0	35	0	0	35

NAV												
기준일	회사명	주식	혼합주식	혼합채권	채권	MMF	파생상품	부동산	신탁	재간접	특별자산	합계
20061229	피닉스자산운용	0	0	0	0	0	0	0	72	0	0	72
20061229	피델리티자산운용	0	0	243	191	0	0	0	0	0	0	4,486
20061229	한나UBS자산운용	413	842	82	0	0	236	0	0	0	0	10,924
20061229	한국투신운용	32	4,213	610	57	0	993	0	0	0	2,047	15,090
20061229	한화투신운용	0	0	0	0	0	1,479	0	0	0	0	6,065
20061229	종교투신운용	0	0	103	312	0	0	0	0	0	0	415
20061229	CJ자산운용	0	0	0	0	0	305	0	0	0	0	5,453
20061229	KB자산운용	168	0	38	370	0	620	0	510	0	0	1,951
20061229	KTBA자산운용	0	0	85	0	0	0	0	0	0	0	85
20061229	NHCA자산운용	2,073	618	1,089	0	0	28	0	0	0	0	4,490
20061229	PCA투신운용	227	0	0	99	0	6,976	0	0	0	0	17,745
20061229	SE에프코리아자산	0	0	0	0	0	0	0	0	0	0	21
20061229	SH자산운용	0	0	0	352	0	767	0	0	0	0	3,572
2006	합계	80,528	8,111	17,084	9,474	0	25,657	2,865	0	0	2,457	230,299
20070928	월드만자산운용	0	0	0	0	0	0	0	0	0	0	27,623
20070928	글로벌투자자산운용	0	541	198	0	0	0	0	0	0	0	739
20070928	교보투신운용	0	0	62	0	0	2,124	0	0	0	0	2,493
20070928	기원SG자산운용	2,289	0	62	0	0	370	0	0	0	0	4,356
20070928	다올부동산자산운용	0	0	0	0	0	0	0	984	0	0	984
20070928	대신투신운용	222	0	0	0	0	0	0	0	0	0	425
20070928	도이치투신운용	3,069	441	2,664	0	0	792	0	0	0	0	8,767
20070928	동북자산운용	2,272	137	13	0	0	0	0	0	0	0	422
20070928	중앙자산운용	156	1,730	299	817	0	1,491	0	0	0	0	1,644
20070928	랜드마크자산운용	0	0	3	870	0	0	0	0	0	0	227
20070928	마이다스에셋자산운용	0	0	0	51	0	0	0	795	0	0	846
20070928	마이애셋자산운용	0	0	0	32	0	0	0	0	0	0	32
20070928	미래에셋자산운용	6,953	1,230	1,093	0	0	654	0	0	0	0	16,261
20070928	미래에셋글로벌자산운용	137,215	279	331	556	0	412	0	5,864	0	0	140,443
20070928	산은자산운용	2,424	0	322	81	0	1,214	0	1,534	0	0	5,976
20070928	삼성투신운용	17,103	0	1,837	0	0	3,321	0	8,996	0	0	31,256
20070928	서울자산운용	0	55	0	0	0	69	0	762	0	0	919
20070928	슈로더투신운용	64,902	6,199	1,780	487	0	709	0	0	0	0	75,976
20070928	신영투신운용	1,374	0	0	0	0	0	0	0	0	0	1,374
20070928	신한BNP파리바투신	91,334	396	0	0	0	117	0	9,811	0	0	101,658
20070928	아이먼자산운용	711	0	0	0	0	0	0	0	0	0	716
20070928	아이투신운용	0	0	0	2,541	0	2	0	0	0	0	2,542
20070928	알리안츠글로벌인베스	4,492	18	0	20	0	147	0	1,945	0	0	6,622
20070928	알파에셋자산운용	20	0	0	353	0	329	0	1,852	0	449	3,002
20070928	우리CS자산운용	13,554	0	17	452	0	575	0	1,118	0	0	15,716
20070928	유리자산운용	2,075	0	0	0	0	376	0	0	0	0	2,452
20070928	제이피오자산운용	930	0	0	0	0	0	0	0	0	0	930
20070928	포트덴자산운용	8,419	0	5,240	3,626	0	0	0	6,355	0	0	23,641
20070928	프랭클린템플턴투신	16,566	27	106	2,618	0	0	0	637	0	0	19,954
20070928	플러스자산운용	45	0	404	0	0	0	0	0	0	0	448
20070928	피닉스자산운용	24	0	12	0	0	0	0	74	0	0	956
20070928	피델리티자산운용	29,463	0	74	0	0	256	0	0	0	0	32,564
20070928	한나UBS자산운용	6,935	35	270	0	0	0	0	8,236	0	0	15,733
20070928	한국투신운용	5,297	6,546	1,835	53	0	1,657	0	5,355	0	2,829	23,571
20070928	한화투신운용	2,309	0	158	0	0	2,369	0	10,991	0	0	15,877
20070928	종교투신운용	0	260	153	1,053	0	540	0	222	0	0	2,228
20070928	CJ자산운용	10,724	0	29	0	0	311	0	6,269	0	0	17,333
20070928	KB자산운용	8,491	84	41	602	0	5,207	2,187	2,447	0	0	19,058
20070928	KTBA자산운용	107	228	90	0	0	0	0	525	0	0	950
20070928	NHCA자산운용	7,776	0	1,113	0	0	3	0	548	0	0	9,440
20070928	PCA투신운용	11,706	0	32	2,212	0	6,068	0	6,845	0	0	26,863
20070928	SE에프코리아자산	53	0	0	0	0	0	0	366	0	0	419

해외투자펀드 펀드수 및 순자산총액 회사

이전 자료의 경우 현재 분류코드를 기준

기준일	회사명	NAV										
		주식	혼합주식	혼합채권	채권	MMF	파생상품	부동산	신물	재간접	특별자산	합계
20070928	SH자산운용	1,837	0	0	0	430	0	693	1,138	0	3,373	7,471
2007	합계	460,847	18,204	18,218	16,930	0	0	29,806	11,856	0	125,502	685,903

11. 해외펀드 판매실태 관련

- 해외 펀드 중 유사수신행위나 사기행위에 해당하는 현황(유형별 건수, 사례 제시)
- 불법 해외펀드에 대한 금융감독당국의 대책

☐ (6) 「간접투자자산 운용업법」상 허가받은 자산운용회사가 운용하는 해외펀드에서는 유사수신행위나 사기행위로 적발된 것이 없음

☐ (7) 다만, 무자격자가 해외투자를 미끼로 투자자금을 모집하는 행위는 간접투자자산운용업법에 위반될 소지가 있으므로

- 무허가 불법펀드로 인한 피해를 막기 위해 관련사안을 제보받아 혐의내용을 수사기관에 정보사항으로 제공해 오고 있음

※ 금융감독원은 '05.7월 이후 홈페이지에 '금융질서교란사범 신고'란을 운영)

* '05.7월 이후 '07.8월까지 해외자산에의 투자와 관련된 것으로 제보되어 경찰청에 통보한 사례는 5건(중국 주택건설·백화점 건립 등)임

☐ 향후에도 인터넷·언론 광고 등을 통한 불법 투자자금 모집행위에 대한 모니터링을 지속적으로 실시하고, 투자자에 대한 홍보를 강화해 나갈 것임

12. 불법 해외펀드에 대한 금융감독당국의 대책

□ 금융감독원의 감독을 받고 있는 자산운용사와는 달리 불법펀드
영위업체는 금융감독원의 감독대상에 포함되지 않아

○ 무자격자가 운용하는 불법펀드의 피해를 막기 위해 금융감독원
홈페이지에 불법펀드신고센터*를 운영하고 있으며,

* 금융감독원 홈페이지 '금융질서교란사범신고'란의 「불법펀드신고」를 통해 신고

○ 불법펀드 혐의업체에 대해 그 내용을 수사기관에 제공하여
투자자의 추가적인 피해를 방지하고 있음

* 수사기관에 제공한 불법펀드 혐의업체 중 해외자산 등에 투자한 사례는 5건
- 해외 부동산(베이징 주택건설, 심양시 백화점 건립 등)에 투자자 모집

□ 향후에도 인터넷, 언론 등을 통해 광고되는 불법펀드(불법 해외
펀드 포함)에 대한 모니터링을 강화하고, 피해예방 등을 위해
대국민홍보를 강화해 나갈 것임

13. 상호저축은행 여신관련(2004년부터 2007년 8월 현재까지
연도별 작성)

- 전국의 상호저축은행 현황(은행별 총자산, 임직원 수,
여신 규모 등 구체적으로)

☐ 붙임 참조

<붙임>

총자산

(단위: 억원)

금융회사명	2004년06월	2005년06월	2006년06월	2007년06월
HK	20,900	24,372	19,615	18,340
푸른2	2,505	3,645	5,365	5,721
동부	5,893	6,438	7,398	8,862
스카이	1,481	1,648	2,250	2,707
솔로몬	10,418	16,489	24,309	29,887
프라임	4,279	5,225	7,794	8,844
민국	1,549	1,766	2,589	3,672
푸른	5,537	7,691	9,740	11,325
삼보	326	317	279	323
삼성	2,068	2,169	2,503	2,905
삼화	4,094	4,370	7,923	9,532
교원나라	4,143	3,652	4,162	4,470
서울	5,075	5,878	7,114	8,443
현대스위스이	3,708	5,732	5,927	6,292
신민	1,191	1,439	1,879	2,202
현대스위스	7,327	8,600	10,516	13,544
영풍	1,838	2,602	3,891	4,686
제일	15,202	17,975	20,358	20,393
신안	1,668	1,973	4,432	6,680
중앙부산	1,638	1,522	2,431	6,184
진흥	7,123	9,424	12,248	14,280
제일2	4,426	5,109	5,014	5,237
한국	11,262	15,321	17,025	20,103
대영	2,102	2,447	3,978	5,537
한신	3,934	5,212	5,081	5,290
고려	2,972	3,844	5,551	7,714
국제	944	1,010	1,091	1,252
부민	4,045	3,599	3,555	3,584
부산	11,516	13,555	16,381	21,028
동광	1,120	1,302	1,460	2,195
화승	1,605	1,952	1,881	2,132
부산2	8,385	10,340	13,619	15,699
흥국	824	839	650	688
파라다이스	1,271	1,510	1,608	2,032
우리	3,884	4,381	4,102	3,587
인성	2,247	2,653	2,948	3,408
금화	1,342	1,419	1,944	2,412
인천	1,020	1,085	1,348	1,637
에이스	2,972	4,114	5,699	6,777
신라	9,441	9,498	11,056	11,059
모아	4,487	5,614	6,458	8,557

금융회사명	2004년06월	2005년06월	2006년06월	2007년06월
대백	892	904	1,133	1,276
유니온	2,256	2,356	2,678	2,286
엠에스	3,048	2,921	3,354	3,486
안국	797	1,206	1,371	1,361
남양	2,018	2,306	2,669	2,934
경기	5,573	6,124	12,596	16,668
부림	1,748	2,179	2,212	2,867
삼신	2,155	2,474	2,902	3,594
삼정	1,233	1,328	1,567	1,834
평택	955	1,325	1,535	1,686
토마토	5,789	8,151	13,243	17,919
안양	1,355	1,481	1,723	2,123
영진	743	991	1,093	1,072
웅창	1,272	1,659	1,787	1,809
세람	1,955	2,188	2,575	3,100
늘푸른	546	655	1,223	1,772
한진	838	1,190	1,558	1,519
분당	734	1,665	2,878	5,220
새누리	4,090	4,154	5,167	5,490
강원	366	521	669	760
도민	2,791	3,352	3,280	3,614
대명	732	831	944	1,090
하나로	4,856	5,881	6,700	6,057
청주	664	780	803	977
중부	825	999	1,060	1,269
한성	673	791	848	856
대전	5,387	7,294	8,725	9,021
서일	477	668	753	788
천안	1,277	1,531	2,141	2,653
아산	799	954	1,141	1,209
대성	972	1,206	1,505	1,298
한주	704	913	1,078	1,184
고려	1,759	1,909	1,930	2,150
전북	822	932	907	1,380
전일	6,234	7,657	9,351	10,803
스타	1,978	1,579	1,647	1,595
호남솔로몬	1,038	1,061	1,178	2,764
한일	1,114	1,736	2,091	2,206
현대	476	567	736	940
대한	1,159	1,416	1,599	1,867
동양	1,084	1,442	1,704	1,944
무등	673	726	751	867
센트럴	687	733	687	745
창업	2,391	2,632	2,602	2,401
한국투자	5,572	6,298	8,211	10,114

금융회사명	2004년06월	2005년06월	2006년06월	2007년06월
보해	1,383	1,820	2,466	3,134
상업	2,958	3,153	3,514	3,743
구미	493	598	793	931
삼화두리	402	457	405	874
대아	1,181	1,220	847	703
삼일	1,106	1,071	1,063	1,011
대송	600	599	604	689
오성	753	800	856	990
대원	527	723	499	489
에스앤티	302	307	287	305
경은	1,023	1,201	2,157	3,251
밀양	267	249	227	368
경남제일	1,422	1,756	1,820	2,264
조흥	1,034	1,114	1,211	1,250
진주	1,361	1,497	1,791	2,195
으뜸	3,221	4,100	4,666	5,045
미래	2,999	6,940	11,178	13,137
부산솔로몬			10,884	11,627
예가람			1,757	3,128
파랑새			1,546	1,298
예아름				4,013
합계	292,297	354,999	448,047	528,230

* 비교가능성을 위하여 '07.6월말 현재 영업중인 회사를 기준으로 작성

임직원수

(단위: 명)

금융회사명	2004년06월	2005년06월	2006년06월	2007년06월
HK	310	296	281	405
푸른2	45	54	73	59
동부	92	117	118	109
스카이	44	36	38	38
솔로몬	149	177	282	473
프라임	97	85	107	102
민국	30	31	37	43
푸른	125	112	106	123
삼보	13	14	13	13
삼성	45	45	47	51
삼화	107	96	100	104
교원나라	51	55	58	56
서울	68	64	67	71
현대스위스이	30	35	71	71
신민	25	24	22	24
현대스위스	181	179	147	197
영풍	36	34	37	38
제일	180	249	293	273
신안	28	27	35	48
중앙부산	29	25	32	22
진흥	90	83	97	115
제일2	116	99	102	99
한국	109	118	126	154
대영	30	32	35	43
한신	50	52	55	57
고려	39	40	48	62
국제	29	27	19	21
부민	70	67	64	66
부산	59	55	57	57
동광	25	24	25	26
화승	34	30	29	29
부산2	46	33	37	39
흥국	20	20	19	19
파라다이스	57	30	32	33
우리	49	46	46	43
인성	50	46	44	40
금화	31	32	29	30
인천	22	20	20	19
에이스	35	34	41	46
신라	141	191	147	153
모아	124	114	95	117
대백	19	19	20	20

금융회사명	2004년06월	2005년06월	2006년06월	2007년06월
유니온	46	33	28	24
엠에스	92	63	60	66
안국	28	26	26	23
남양	27	26	23	29
경기	74	72	111	132
부림	28	27	29	36
삼신	53	50	55	52
삼정	21	20	20	20
평택	29	27	28	26
토마토	139	139	197	218
안양	46	46	41	38
영진	21	22	21	21
웅창	35	31	31	34
세람	51	46	46	55
늘푸른	13	14	18	32
한진	27	26	26	26
분당	31	28	29	41
새누리	61	60	61	65
강원	18	18	20	20
도민	76	74	82	82
대명	46	34	36	33
하나로	84	93	93	99
청주	34	34	34	29
중부	27	24	22	22
한성	52	56	61	57
대전	125	113	111	104
서일	12	11	10	10
천안	38	33	29	33
아산	20	17	17	17
대성	29	28	30	30
한주	21	23	22	20
고려	50	33	41	39
전북	17	19	18	23
전일	96	97	97	121
스타	33	49	72	67
호남솔로몬	26	22	30	55
한일	22	28	30	29
현대	15	28	25	51
대한	28	27	26	27
동양	20	19	20	21
무등	15	14	14	14
센트럴	21	20	21	20
창업	77	71	69	64
한국투자	93	123	131	147
보해	32	40	42	47

금융회사명	2004년06월	2005년06월	2006년06월	2007년06월
상업	57	54	54	54
구미	23	23	25	25
삼화두리	15	15	15	37
대아	36	31	28	26
삼일	43	31	29	29
대송	18	17	17	18
오성	29	31	27	29
경북	78	69	62	54
대원	14	15	17	14
에스앤티	15	14	14	13
경은	96	70	69	56
밀양	15	14	14	15
경남제일	37	38	36	36
조흥	23	23	23	31
진주	46	47	58	62
으뜸	71	74	80	77
미래	176	378	539	546
부산솔로몬		-	151	144
예가람		-	44	48
파랑새		-	34	28
예아름		-	-	53
합계	5,671	5,815	6,540	7,222

* 비교가능성을 위하여 '07.6월말 현재 영업중인 회사를 기준으로 작성

여신 규모

(단위: 억원)

금융회사명	2004년06월	2005년06월	2006년06월	2007년06월
HK	17,542	17,997	17,350	17,643
푸른2	2,411	3,357	4,680	5,526
동부	4,720	5,334	5,671	6,507
스카이	1,470	1,558	2,142	2,478
솔로몬	8,901	14,339	20,081	24,006
프라임	3,724	4,481	6,546	7,530
민국	935	1,276	2,051	3,116
푸른	5,430	7,099	8,380	10,460
삼보	269	83	25	38
삼성	1,674	1,666	1,970	2,451
삼화	3,505	3,698	6,403	7,864
교원나라	3,055	2,676	3,131	3,833
서울	4,339	4,679	5,386	6,869
현대스위스이	2,996	4,485	4,674	5,724
신민	1,054	1,162	1,517	1,934
현대스위스	6,792	7,672	8,058	11,271
영풍	1,726	2,447	3,366	4,124
제일	12,979	14,910	17,606	17,976
신안	1,254	1,626	3,510	5,149
중앙부산	1,284	1,223	1,199	1,202
진흥	6,364	8,653	9,682	9,706
제일2	4,100	4,203	3,919	4,491
한국	9,083	12,038	12,147	15,309
대영	1,996	2,142	3,593	4,890
한신	3,345	3,236	3,126	3,027
고려	2,801	3,549	4,835	6,775
국제	705	821	905	1,098
부민	3,650	3,125	3,106	3,215
부산	8,594	10,372	11,584	17,085
동광	989	1,103	1,194	1,741
화승	1,442	1,617	1,638	1,991
부산2	3,862	5,966	9,064	9,935
흥국	629	488	333	514
파라다이스	1,124	1,291	1,300	1,775
우리	2,905	3,201	3,179	2,558
인성	2,031	2,402	2,888	3,073
금화	1,122	1,178	1,667	2,130
인천	808	862	1,194	1,392
에이스	2,663	3,900	5,074	6,381
신라	7,675	8,398	9,748	10,024
모아	3,691	4,608	5,915	7,866
대백	685	718	854	1,060
유니온	1,560	1,512	1,742	1,799

금융회사명	2004년06월	2005년06월	2006년06월	2007년06월
엠에스	1,926	1,706	1,998	2,180
안국	694	1,028	1,081	1,099
남양	1,822	2,126	2,403	2,609
경기	3,505	3,756	8,398	12,099
부림	1,317	1,469	1,675	1,887
삼신	1,774	2,051	2,510	3,123
삼정	959	968	1,205	1,325
평택	803	801	1,164	1,161
토마토	5,330	7,095	10,819	15,857
안양	952	1,090	1,353	1,649
영진	660	715	802	876
웅창	818	954	1,039	1,541
세람	1,683	1,813	2,144	2,670
늘푸른	410	400	912	1,302
한진	751	1,024	1,277	1,160
분당	625	1,377	2,687	5,082
새누리	3,540	3,929	4,623	4,894
강원	233	392	507	597
도민	1,691	2,251	2,237	2,313
대명	666	649	795	882
하나로	4,036	4,844	5,075	4,515
청주	541	620	681	847
중부	706	881	942	1,172
한성	583	640	633	659
대전	4,725	6,430	7,151	8,339
서일	374	545	632	714
천안	1,066	1,293	1,857	2,344
아산	604	753	879	955
대성	660	811	1,110	938
한주	588	793	936	1,058
고려	1,549	1,761	1,818	2,065
전북	623	701	995	1,335
전일	5,760	7,118	8,300	9,640
스타	1,756	1,317	1,156	1,083
호남솔로몬	749	898	780	2,426
한일	1,033	1,563	1,874	2,182
현대	311	438	619	847
대한	782	1,052	1,161	1,483
동양	941	1,044	1,365	1,655
무등	400	386	513	593
센트럴	497	513	478	547
창업	1,348	1,621	1,796	1,838
한국투자	3,777	4,352	5,757	8,558
보해	1,159	1,499	2,269	3,026
상업	2,326	2,632	2,910	3,278

금융회사명	2004년06월	2005년06월	2006년06월	2007년06월
구미	344	421	564	648
삼화두리	341	317	285	431
대아	1,002	932	637	434
삼일	847	783	856	871
대송	417	444	407	547
오성	562	559	663	763
대원	452	631	443	450
에스앤티	233	187	127	74
경은	860	991	1,450	2,080
밀양	127	139	143	267
경남제일	1,204	1,311	1,558	1,802
조흥	819	903	947	909
진주	934	929	1,091	1,445
으뜸	2,652	3,685	4,337	4,767
미래	2,515	5,457	8,020	10,801
부산솔로몬			9,439	8,425
예가람			488	2,909
파랑새			1,497	1,787
예아름				1,047
합계	238,242	284,937	356,702	430,395

* 비교가능성을 위하여 '07.6월말 현재 영업중인 회사를 기준으로 작성

14. 상호저축은행 여신관련(2004년부터 2007년 8월 현재까지
연도별 작성)

- 총여신 대비 소액신용대출비율(금융회사명, 총여신금액,
소액신용대출금액, 소액신용대출 비율)

☐ <붙임> 참조

<붙임>

총여신 대비 소액신용대출 비중

(단위: 백만원, %)

금융회사명	2004년06월			2005년06월			2006년06월			2007년06월		
	총여신	소액신용 대출	비중	총여신	소액신용 대출	비중	총여신	소액신용 대출	비중	총여신	소액신용 대출	비중
HK	17,542	2,387	13.6	17,997	1,927	10.7	17,350	1,206	7.0	17,643	548	3.1
푸른2	2,411	304	12.6	3,357	118	3.5	4,680	76	1.6	5,526	66	1.2
동부	4,720	116	2.5	5,334	33	0.6	5,671	11	0.2	6,507	3	0.1
스카이	1,470	508	34.5	1,558	398	25.6	2,142	227	10.6	2,478	112	4.5
솔로몬	8,901	1,145	12.9	14,339	967	6.7	20,081	631	3.1	24,006	435	1.8
프라임	3,724	25	0.7	4,481	2	0.0	6,546	16	0.2	7,530	12	0.2
민국	935	2	0.2	1,276	2	0.2	2,051	2	0.1	3,116	1	0.0
푸른	5,430	1,190	21.9	7,099	882	12.4	8,380	368	4.4	10,460	160	1.5
삼보	269	-	0.0	83	0	0.0	25	0	0.1	38	0	0.1
삼성	1,674	62	3.7	1,666	29	1.8	1,970	18	0.9	2,451	15	0.6
삼화	3,505	166	4.7	3,698	43	1.1	6,403	32	0.5	7,864	24	0.3
교원나라	3,055	65	2.1	2,676	32	1.2	3,131	19	0.6	3,833	15	0.4
서울	4,339	95	2.2	4,679	88	1.9	5,386	-	0.0	6,869	-	0.0
현대스위스이	2,996	243	8.1	4,485	126	2.8	4,674	63	1.3	5,724	41	0.7
신민	1,054	1	0.1	1,162	0	0.0	1,517	0	0.0	1,934	0	0.0
현대스위스	6,792	1,281	18.9	7,672	1,164	15.2	8,058	801	9.9	11,271	473	4.2
영풍	1,726	319	18.5	2,447	187	7.6	3,366	54	1.6	4,124	28	0.7
제일	12,979	1,538	11.9	14,910	1,581	10.6	17,606	1,546	8.8	17,976	1,050	5.8
신안	1,254	0	0.0	1,626	-	0.0	3,510	-	0.0	5,149	-	0.0
중앙부산	1,284	10	0.8	1,223	5	0.4	1,199	4	0.3	1,202	0	0.0
진흥	6,364	100	1.6	8,653	28	0.3	9,682	2	0.0	9,706	1	0.0
제일2	4,100	688	16.8	4,203	659	15.7	3,919	451	11.5	4,491	294	6.6
한국	9,083	91	1.0	12,038	29	0.2	12,147	4	0.0	15,309	2	0.0
대영	1,996	330	16.5	2,142	211	9.8	3,593	200	5.6	4,890	33	0.7
한신	3,345	0	0.0	3,236	0	0.0	3,126	0	0.0	3,027	0	0.0
고려	2,801	30	1.1	3,549	42	1.2	4,835	18	0.4	6,775	19	0.3
국제	705	6	0.8	821	3	0.4	905	1	0.1	1,098	1	0.1
부민	3,650	39	1.1	3,125	17	0.5	3,106	15	0.5	3,215	5	0.2
부산	8,594	6	0.1	10,372	1	0.0	11,584	0	0.0	17,085	1	0.0
동광	989	0	0.0	1,103	0	0.0	1,194	0	0.0	1,741	0	0.0
화승	1,442	2	0.2	1,617	2	0.1	1,638	1	0.1	1,991	1	0.0
부산2	3,862	3	0.1	5,966	1	0.0	9,064	1	0.0	9,935	1	0.0
흥국	629	7	1.1	488	7	1.5	333	6	1.7	514	6	1.2
파라다이스	1,124	18	1.6	1,291	6	0.5	1,300	0	0.0	1,775	0	0.0
우리	2,905	18	0.6	3,201	12	0.4	3,179	13	0.4	2,558	3	0.1
인성	2,031	80	3.9	2,402	65	2.7	2,888	39	1.4	3,073	-	0.0
금화	1,122	3	0.3	1,178	3	0.3	1,667	2	0.1	2,130	2	0.1
인천	808	1	0.1	862	0	0.0	1,194	0	0.0	1,392	0	0.0
에이스	2,663	4	0.2	3,900	1	0.0	5,074	0	0.0	6,381	1	0.0
신라	7,675	79	1.0	8,398	58	0.7	9,748	27	0.3	10,024	16	0.2
모아	3,691	414	11.2	4,608	338	7.3	5,915	235	4.0	7,866	139	1.8
대백	685	77	11.2	718	68	9.4	854	7	0.8	1,060	4	0.4
유니온	1,560	24	1.5	1,512	20	1.4	1,742	4	0.2	1,799	3	0.1
엠에스	1,926	49	2.6	1,706	6	0.4	1,998	3	0.2	2,180	2	0.1

금융회사명	2004년06월			2005년06월			2006년06월			2007년06월		
	총여신	소액신용 대출	비중	총여신	소액신용 대출	비중	총여신	소액신용 대출	비중	총여신	소액신용 대출	비중
안국	694	6	0.9	1,028	2	0.2	1,081	2	0.2	1,099	1	0.1
남양	1,822	9	0.5	2,126	3	0.1	2,403	1	0.1	2,609	3	0.1
경기	3,505	142	4.1	3,756	52	1.4	8,398	4	0.1	12,099	2	0.0
부림	1,317	1	0.1	1,469	1	0.0	1,675	0	0.0	1,887	-	0.0
삼신	1,774	25	1.4	2,051	4	0.2	2,510	15	0.6	3,123	10	0.3
삼성	959	2	0.2	968	1	0.1	1,205	2	0.1	1,325	1	0.1
평택	803	6	0.8	801	5	0.6	1,164	3	0.3	1,161	2	0.2
토마토	5,330	131	2.5	7,095	16	0.2	10,819	7	0.1	15,857	5	0.0
안양	952	22	2.3	1,090	17	1.5	1,353	16	1.2	1,649	10	0.6
영진	660	2	0.3	715	1	0.1	802	0	0.0	876	-	0.0
용창	818	16	2.0	954	7	0.7	1,039	3	0.3	1,541	2	0.1
세람	1,683	44	2.6	1,813	31	1.7	2,144	9	0.4	2,670	7	0.2
늘푸른	410	0	0.1	400	1	0.2	912	3	0.4	1,302	-	0.0
한진	751	5	0.6	1,024	3	0.3	1,277	2	0.2	1,160	2	0.2
분당	625	17	2.7	1,377	7	0.5	2,687	3	0.1	5,082	1	0.0
새누리	3,540	3	0.1	3,929	2	0.1	4,623	2	0.0	4,894	1	0.0
강원	233	0	0.1	392	0	0.1	507	0	0.1	597	0	0.0
도민	1,691	46	2.7	2,251	39	1.7	2,237	33	1.5	2,313	22	1.0
대명	666	68	10.2	649	49	7.6	795	38	4.8	882	25	2.8
하나로	4,036	4	0.1	4,844	1	0.0	5,075	1	0.0	4,515	1	0.0
청주	541	103	19.1	620	89	14.3	681	70	10.2	847	74	8.7
중부	706	50	7.0	881	34	3.9	942	26	2.8	1,172	12	1.1
한성	583	208	35.7	640	203	31.7	633	162	25.6	659	120	18.2
대전	4,725	1,624	34.4	6,430	1,422	22.1	7,151	1,289	18.0	8,339	1,153	13.8
서일	374	2	0.5	545	1	0.1	632	0	0.1	714	0	0.0
천안	1,066	285	26.8	1,293	251	19.4	1,857	187	10.1	2,344	60	2.6
아산	604	2	0.3	753	1	0.1	879	0	0.1	955	0	0.0
대성	660	1	0.1	811	0	0.0	1,110	0	0.0	938	0	0.0
한주	588	13	2.2	793	7	0.9	936	4	0.4	1,058	2	0.2
고려	1,549	254	16.4	1,761	290	16.5	1,818	270	14.8	2,065	439	21.3
전북	623	40	6.5	701	38	5.5	995	36	3.6	1,335	6	0.4
전일	5,760	994	17.2	7,118	828	11.6	8,300	496	6.0	9,640	427	4.4
스타	1,756	206	11.7	1,317	277	21.0	1,156	308	26.6	1,083	388	35.8
호남솔로몬	749	80	10.7	898	92	10.2	780	64	8.2	2,426	18	0.7
한일	1,033	29	2.8	1,563	6	0.4	1,874	0	0.0	2,182	0	0.0
현대	311	5	1.6	438	46	10.5	619	29	4.7	847	102	12.0
대한	782	64	8.2	1,052	41	3.9	1,161	28	2.4	1,483	24	1.6
동양	941	5	0.5	1,044	4	0.4	1,365	3	0.2	1,655	2	0.1
무등	400	1	0.3	386	1	0.2	513	0	0.0	593	1	0.1
센트럴	497	27	5.4	513	9	1.7	478	4	0.8	547	3	0.6
창업	1,348	135	10.0	1,621	127	7.9	1,796	123	6.8	1,838	116	6.3
한국투자	3,777	16	0.4	4,352	69	1.6	5,757	35	0.6	8,558	29	0.3
보해	1,159	122	10.5	1,499	218	14.5	2,269	221	9.7	3,026	197	6.5
상업	2,326	17	0.7	2,632	11	0.4	2,910	6	0.2	3,278	5	0.2
구미	344	2	0.6	421	2	0.4	564	2	0.3	648	2	0.3
삼화두리	341	1	0.3	317	1	0.2	285	0	0.1	431	0	0.0
대아	1,002	324	32.3	932	282	30.3	637	190	29.9	434	79	18.1
삼일	847	253	29.9	783	231	29.5	856	209	24.4	871	177	20.3
대송	417	1	0.2	444	1	0.1	407	1	0.1	547	1	0.2

금융회사명	2004년06월			2005년06월			2006년06월			2007년06월		
	총여신	소액신용 대출	비중	총여신	소액신용 대출	비중	총여신	소액신용 대출	비중	총여신	소액신용 대출	비중
오성	562	4	0.7	559	5	0.8	663	4	0.5	763	4	0.5
대원	452	75	16.5	631	63	9.9	443	51	11.6	450	27	6.0
에스앤티	233	0	0.0	187	0	0.1	127	0	0.1	74	0	0.2
경은	860	79	9.2	991	33	3.3	1,450	19	1.3	2,080	11	0.5
밀양	127	1	0.6	139	1	0.5	143	1	0.4	267	1	0.2
경남제일	1,204	16	1.4	1,311	12	0.9	1,558	7	0.5	1,802	4	0.2
조흥	819	0	0.0	903	0	0.0	947	0	0.0	909	0	0.0
진주	934	11	1.2	929	9	0.9	1,091	6	0.6	1,445	8	0.6
으뜸	2,652	75	2.8	3,685	33	0.9	4,337	36	0.8	4,767	62	1.3
미래	2,515	0	0.0	5,457	277	5.1	8,020	246	3.1	10,801	159	1.5
							9,439	142	1.5	8,425	119	1.4
							488	12	2.5	2,909	9	0.3
							1,497	84	5.6	1,787	49	2.7
										1,047	79	7.5
합계	213,569	14,392	6.7	258,250	12,339	4.8	356,702	10,619	3.0	430,395	7,583	1.8

* 비교가능성을 위하여 '07.6월말 현재 영업

15. 상호저축은행 총여신현황

☐ <붙임> 참조

<붙임>

총여신현황('04년 6월)

(단위: 억원, %, 명)

금융회사명				
	총여신	고정이하여신	고정이하여신비율	대손충당금
HK	17,542	1,742	9.9	1,276
푸른2	2,411	242	10.0	178
동부	4,720	203	4.3	158
스카이	1,470	349	23.8	258
솔로몬	8,901	934	10.5	863
프라임	3,724	380	10.2	140
민국	935	64	6.9	48
푸른	5,430	946	17.4	686
삼보	269	135	50.3	86
삼성	1,674	80	4.8	60
삼화	3,505	385	11.0	262
교원나라	3,055	225	7.4	130
서울	4,339	536	12.3	206
현대스위스이	2,996	530	17.7	311
신민	1,054	79	7.5	29
현대스위스	6,792	1,271	18.7	862
영풍	1,726	272	15.7	231
제일	12,979	909	7.0	569
신안	1,254	109	8.7	77
중앙부산	1,284	30	2.3	22
진흥	6,364	819	12.9	360
제일2	4,100	314	7.7	236
한국	9,083	543	6.0	344
대영	1,996	274	13.7	193
한신	3,345	675	20.2	253
고려	2,801	77	2.7	64
국제	705	58	8.2	38
부민	3,650	710	19.4	482
부산	8,594	612	7.1	363
동광	989	126	12.7	80
화승	1,442	180	12.5	90
부산2	3,862	67	1.7	66
흥국	629	60	9.5	36
파라다이스	1,124	292	26.0	142
우리	2,905	175	6.0	92
인성	2,031	233	11.5	120
금화	1,122	155	13.8	64
인천	808	67	8.3	36
에이스	2,663	225	8.5	120
신라	7,675	1,090	14.2	454
모아	3,691	385	10.4	182
대백	685	54	7.9	25
유니온	1,560	140	9.0	87
엠에스	1,926	263	13.6	152
안국	694	73	10.5	28
남양	1,822	232	12.7	105
경기	3,505	514	14.7	326
부림	1,317	136	10.3	63
삼신	1,774	79	4.5	36
삼정	959	79	8.2	28
평택	803	90	11.2	42
토마토	5,330	564	10.6	302
안양	952	93	9.8	60
영진	660	27	4.1	9.56
웅창	818	58	7.1	29

금융회사명				
	총여신	고정이하여신	고정이하여신비율	대손충당금
세람	1,683	92	5.5	43
늘푸른	410	50	12.1	15
한진	751	38	5.1	20
분당	625	60	9.5	41
새누리	3,540	359	10.1	208
강원	233	14	6.2	8.9
도민	1,691	319	18.9	178
대명	666	44	6.6	20
하나로	4,036	523	13.0	219
청주	541	115	21.2	70
중부	706	68	9.6	45
한성	583	106	18.2	73
대전	4,725	439	9.3	369
서일	374	14	3.8	12
천안	1,066	174	16.3	123
아산	604	33	5.5	15
대성	660	20	3.0	13
한주	588	52	8.8	26
고려	1,549	209	13.5	147
전북	623	118	18.9	69
전일	5,760	1,012	17.6	651
스타	1,756	259	14.7	140
호남솔로몬	749	38	5.0	30
한일	1,033	128	12.4	69
현대	311	34	10.9	18
대한	782	44	5.6	30
동양	941	91	9.6	38
무등	400	57	14.2	25
센트럴	497	70	14.0	43
창업	1,348	368	27.3	164
한국투자	3,777	269	7.1	167
보해	1,159	247	21.3	123
상업	2,326	490	21.1	338
구미	344	25	7.3	12
삼화두리	341	27	8.0	12
대아	1,002	262	26.2	151
삼일	847	239	28.2	127
대송	417	28	6.7	12
오성	562	37	6.5	19
대원	452	39	8.5	18
에스앤티	233	1	0.4	1.62
경은	860	127	14.7	80
밀양	127	9	7.3	3.68
경남제일	1,204	107	8.9	58
조흥	819	25	3.1	14
진주	934	41	4.4	25
으뜸	2,652	617	23.3	327
미래	2,515	295	11.7	179
합계	238,242	26,786	11.2	16,149

* 비교가능성을 위하여 '07.6월말 현재 영업 중인 회사를 기준으로 작성

총여신현황('05년 6월)

(단위: 억원, %, 명)

금융회사명	총여신	고정이하여신	고정이하여신비율	대손충당금
HK	17,997	3,382	18.8	1,963
푸른2	3,357	245	7.3	99
동부	5,334	144	2.7	106
스카이	1,558	266	17.1	199
솔로몬	14,339	911	6.4	838
프라임	4,481	675	15.1	234
민국	1,276	130	10.2	88
푸른	7,099	818	11.5	605
삼보	83	65	78.1	54
삼성	1,666	87	5.2	64
삼화	3,698	355	9.6	221
교원나라	2,676	274	10.3	133
서울	4,679	483	10.3	215
현대스위스이	4,485	506	11.3	388
신민	1,162	164	14.1	96
현대스위스	7,672	1,121	14.6	875
영풍	2,447	311	12.7	178
제일	14,910	1,388	9.3	884
신안	1,626	96	5.9	50
중앙부산	1,223	378	30.9	102
진흥	8,653	1,730	20.0	604
제일2	4,203	415	9.9	307
한국	12,038	1,517	12.6	702
대영	2,142	313	14.6	184
한신	3,236	247	7.6	146
고려	3,549	140	3.9	70
국제	821	68	8.3	48
부민	3,125	682	21.8	414
부산	10,372	684	6.6	606
동광	1,103	132	12.0	77
화승	1,617	262	16.2	109
부산2	5,966	289	4.8	154
흥국	488	58	11.9	38
파라다이스	1,291	232	18.0	132
우리	3,201	416	13.0	197
인성	2,402	375	15.6	136
금화	1,178	147	12.4	55
인천	862	55	6.4	26
에이스	3,900	259	6.7	197
신라	8,398	1,591	18.9	762
모아	4,608	538	11.7	217
대백	718	104	14.4	54
유니온	1,512	193	12.8	138
엠에스	1,706	295	17.3	138
안국	1,028	55	5.4	21
남양	2,126	361	17.0	140
경기	3,756	770	20.5	405
부림	1,469	137	9.4	75
삼신	2,051	120	5.8	55
삼정	968	105	10.8	31
평택	801	80	10.0	36
토마토	7,095	394	5.6	239
안양	1,090	84	7.7	49
영진	715	55	7.7	15
웅창	954	81	8.5	28

금융회사명				
	총여신	고정이하여신	고정이하여신비율	대손충당금
세라	1,813	123	6.8	47
블루론	400	19	4.8	8.12
한진	1,024	63	6.1	25
분당	1,377	128	9.3	67
새누리	3,929	825	21.0	318
강원	392	13	3.2	9.39
도민	2,251	348	15.5	187
대명	649	62	9.6	22
하나로	4,844	470	9.7	254
청주	620	98	15.8	58
충부	881	114	12.9	60
한성	640	113	17.7	68
대전	6,430	780	12.1	488
서일	545	25	4.6	13
천안	1,293	192	14.9	123
아산	753	36	4.7	25
대성	811	78	9.6	24
한주	793	115	14.4	53
고려	1,761	277	15.7	161
전북	701	129	18.4	83
전일	7,118	974	13.7	645
스타	1,317	238	18.1	208
호남솔로몬	898	112	12.4	63
한일	1,563	141	9.0	83
현대	438	81	18.6	43
대한	1,052	42	3.9	27
동양	1,044	108	10.3	47
무등	386	46	11.9	23
센트럴	513	61	11.9	28
창업	1,621	337	20.8	161
한국투자	4,352	469	10.8	261
보해	1,499	262	17.5	135
상업	2,632	464	17.6	284
구미	421	21	5.0	10
삼화두리	317	28	8.8	8.9
대아	932	214	23.0	149
삼일	783	215	27.5	121
대송	444	87	19.7	25
오성	559	33	5.9	21
대원	631	45	7.1	21
에스앤티	187	24	13.0	6.65
경은	991	159	16.1	96
밀양	139	8	5.6	4.49
경남제일	1,311	107	8.2	55
조흥	903	51	5.7	17
진주	929	57	6.2	24
으뜸	3,685	653	17.7	382
미래	5,457	708	13.0	450
합계	284,937	34,537	12.1	1,971,491

* 비교가능성을 위하여 '07.6월말 현재 영업 중인 회사를 기준으로 작성

총여신현황('06년 6월)

(단위: 억원, %, 명)

금융회사명	총여신	고정이하여신	고정이하여신비율	대손충당금
HK	17,350	3,868	22.3	2,203
푸른2	4,680	283	6.0	142
동부	5,671	149	2.6	105
스카이	2,142	236	11.0	169
솔로몬	20,081	660	3.3	588
프라임	6,546	402	6.1	180
민국	2,051	98	4.8	68
푸른	8,380	474	5.7	366
삼보	25	12	46.3	7.69
삼성	1,970	32	1.6	51
삼화	6,403	322	5.0	200
교원나라	3,131	179	5.7	98
서울	5,386	250	4.6	215
현대스위스이	4,674	352	7.5	197
신민	1,517	296	19.5	104
현대스위스	8,058	551	6.8	512
영풍	3,366	236	7.0	103
제일	17,606	1,680	9.5	1,155
신안	3,510	87	2.5	92
중앙부산	1,199	270	22.5	132
진흥	9,682	1,635	16.9	710
제일2	3,919	323	8.3	255
한국	12,147	719	5.9	674
대영	3,593	497	13.8	321
한신	3,126	154	4.9	146
고려	4,835	186	3.8	71
국제	905	102	11.2	58
부민	3,106	670	21.6	434
부산	11,584	699	6.0	636
동광	1,194	116	9.7	79
화승	1,638	268	16.3	133
부산2	9,064	437	4.8	344
흥국	333	44	13.2	21
파라다이스	1,300	57	4.4	27
우리	3,179	611	19.2	340
인성	2,888	539	18.7	229
금화	1,667	115	6.9	55
인천	1,194	82	6.9	42
에이스	5,074	266	5.3	199
신라	9,748	1,440	14.8	641
모아	5,915	442	7.5	266
대백	854	29	3.5	16
유니온	1,742	104	6.0	82
엠에스	1,998	194	9.7	96
안국	1,081	169	15.6	42
남양	2,403	221	9.2	148
경기	8,398	362	4.3	263
부림	1,675	129	7.7	84
삼신	2,510	133	5.3	63
삼정	1,205	91	7.5	61
평택	1,164	92	7.9	57
토마토	10,819	637	5.9	333
안양	1,353	91	6.7	59
영진	802	66	8.2	24
웅창	1,039	64	6.2	47
세람	2,144	117	5.4	63
늘푸른	912	21	2.3	14

금융회사명				
	총여신	고정이하여신	고정이하여신비율	대손충당금
한진	1,277	109	8.5	45
분당	2,687	228	8.5	125
새누리	4,623	954	20.6	404
강원	507	21	4.0	14
도민	2,237	427	19.1	196
대명	795	47	5.9	31
하나로	5,075	269	5.3	155
청주	681	47	6.9	25
충부	942	109	11.5	64
한성	633	70	11.1	35
대전	7,151	1,267	17.7	792
서일	632	26	4.1	17
천안	1,857	208	11.2	133
아산	879	41	4.6	32
대성	1,110	100	9.0	55
한주	936	86	9.2	49
고려	1,818	394	21.7	232
전북	995	276	27.7	195
전일	8,300	742	8.9	512
스타	1,156	66	5.7	57
호남솔로몬	780	316	40.6	171
한일	1,874	248	13.2	140
현대	619	106	17.1	41
대한	1,161	50	4.3	33
동양	1,365	92	6.7	50
무등	513	43	8.3	23
센트럴	478	67	14.0	30
창업	1,796	326	18.1	188
한국투자	5,757	274	4.8	160
보해	2,269	249	11.0	163
상업	2,910	454	15.6	244
구미	564	17	2.9	11
삼화두리	285	22	7.8	7.14
대아	637	203	31.9	126
삼일	856	232	27.1	148
대송	407	100	24.6	38
오성	663	24	3.6	16
대원	443	58	13.1	36
에스앤티	127	24	18.8	8.02
경은	1,450	160	11.0	69
밀양	143	6	4.2	3.89
경남제일	1,558	92	5.9	52
조흥	947	18	1.9	19
진주	1,091	47	4.3	37
으뜸	4,337	915	21.1	376
미래	8,020	638	8.0	521
부산솔로몬	9,439	2,185	23.2	1,381
예가람	488	173	35.5	57
파랑새	1,497	1,234	82.4	724
합계	356,702	36,217	10.2	21,857

* 비교가능성을 위하여 '07.6월말 현재 영업 중인 회사를 기준으로 작성

총여신현황('07년 6월)

(단위: 억원, %, 명)

금융회사명	총여신	고정이하여신	고정이하여신비율	대손충당금
HK	17,643	2,743	15.5	1,818
푸른2	5,526	364	6.6	273
동부	6,507	59	0.9	95
스카이	2,478	173	7.0	129
솔로몬	24,006	1,103	4.6	971
프라임	7,530	365	4.8	274
민국	3,116	151	4.9	126
푸른	10,460	726	6.9	544
삼보	38	10	26.9	6.69
삼성	2,451	117	4.8	99
삼화	7,864	573	7.3	439
교원나라	3,833	150	3.9	124
서울	6,869	300	4.4	325
현대스위スイ	5,724	363	6.3	277
신민	1,934	153	7.9	93
현대스위스	11,271	539	4.8	583
영풍	4,124	292	7.1	199
제일	17,976	1,751	9.7	1,029
신안	5,149	256	5.0	259
중앙부산	1,202	82	6.8	66
진흥	9,706	454	4.7	459
제일2	4,491	390	8.7	225
한국	15,309	528	3.5	733
대영	4,890	585	12.0	267
한신	3,027	70	2.3	221
고려	6,775	211	3.1	91
국제	1,098	95	8.6	68
부민	3,215	517	16.1	360
부산	17,085	946	5.5	1,003
동광	1,741	96	5.5	69
화승	1,991	146	7.3	67
부산2	9,935	675	6.8	614
흥국	514	35	6.8	20
파라다이스	1,775	126	7.1	75
우리	2,558	625	24.5	293
인성	3,073	514	16.7	250
금화	2,130	92	4.3	69
인천	1,392	188	13.5	76
에이스	6,381	235	3.7	243
신라	10,024	1,162	11.6	674
모아	7,866	542	6.9	314
대백	1,060	15	1.4	12
유니온	1,799	121	6.7	95
엠에스	2,180	153	7.0	78
안국	1,099	288	26.2	74
남양	2,609	204	7.8	213
경기	12,099	559	4.6	520
부림	1,887	138	7.3	83
삼신	3,123	116	3.7	87
삼정	1,325	77	5.8	64
평택	1,161	65	5.6	58
토마토	15,857	1,155	7.3	594
안양	1,649	110	6.6	74
영진	876	51	5.8	28
웅창	1,541	72	4.7	54
세람	2,670	140	5.3	112
늘푸른	1,302	75	5.7	38

금융회사명				
	총여신	고정이하여신	고정이하여신비율	대손충당금
한진	1,160	117	10.1	60
분당	5,082	804	15.8	362
새누리	4,894	1,168	23.9	462
강원	597	46	7.7	17
도민	2,313	494	21.4	209
대명	882	32	3.6	24
하나로	4,515	1,275	28.2	321
청주	847	56	6.7	34
중부	1,172	89	7.6	58
한성	659	44	6.7	33
대전	8,339	2,023	24.3	1,101
서일	714	26	3.7	20
천안	2,344	143	6.1	102
아산	955	57	6.0	43
대성	938	253	27.0	124
한주	1,058	109	10.3	56
고려	2,065	298	14.4	201
전북	1,335	320	23.9	243
전일	9,640	974	10.1	699
스타	1,083	67	6.2	54
호남솔로몬	2,426	144	5.9	89
한일	2,182	388	17.8	235
현대	847	122	14.4	60
대한	1,483	53	3.6	40
동양	1,655	98	5.9	118
무등	593	73	12.4	30
센트럴	547	28	5.2	28
창업	1,838	395	21.5	226
한국투자	8,558	356	4.2	272
보해	3,026	237	7.8	215
상업	3,278	373	11.4	227
구미	648	16	2.5	9.83
삼화두리	431	10	2.3	9.16
대아	434	118	27.2	72
삼일	871	238	27.3	163
대송	547	33	6.0	17
오성	763	21	2.7	16
대원	450	85	18.8	44
에스앤티	74	11	15.3	2.86
경은	2,080	148	7.1	63
밀양	267	14	5.3	12
경남제일	1,802	95	5.3	65
조흥	909	10	1.0	18
진주	1,445	44	3.0	37
으뜸	4,767	1,140	23.9	412
미래	10,801	838	7.8	602
부산솔로몬	8,425	1,390	16.5	703
예가람	2,909	137	4.7	60
파랑새	1,787	1,074	60.1	827
예아름	1,047	234	22.3	133
합계	430,395	38,159	8.9	2,592,021

* 비교가능성을 위하여 '07.6월말 현재 영업 중인 회사를 기준으로 작성

16. 상호저축은행 소액신용대출현황

☐ 붙임 참조

<붙임>

소액신용대출 현황('04년 6월)

(단위: 백만원, %)

금융회사명	금액	고정이하여신	고정이하여신비율	대손충당금
HK	238,691	60,609	25.4	54,224
푸른2	30,399	16,070	52.9	12,342
동부	11,639	8,375	72.0	6,879
스카이	50,757	27,767	54.7	21,669
솔로몬	114,503	57,624	50.3	46,033
프라임	2,484	941	37.9	719
민국	178	12	6.7	13
푸른	119,025	72,177	60.6	56,962
삼보	0	0	#DIV/0!	0
삼성	6,208	4,115	66.3	3,746
삼화	16,627	10,678	64.2	8,996
교원나라	6,489	675	10.4	820
서울	9,538	6,785	71.1	4,398
현대스위스이	24,344	8,659	35.6	7,145
신민	140	78	55.7	60
현대스위스	128,112	35,934	28.0	29,697
영풍	31,851	20,494	64.3	18,087
제일	153,803	-	0.0	20,567
신안	8	-	0.0	-
중앙부산	997	308	30.9	259
진흥	10,035	1,260	12.6	1,186
제일2	68,779	15,898	23.1	14,517
한국	9,111	-	0.0	-
대영	32,970	14,480	43.9	12,745
한신	19	3	15.8	3
고려	2,987	36	1.2	-
국제	573	121	21.1	105
부민	3,903	3,208	82.2	2,428
부산	552	-	0.0	-
동광	14	-	0.0	-
화승	248	32	12.9	-
부산2	284	10	3.5	-
흥국	680	7	1.0	12
파라다이스	1,841	1,337	72.6	1,065
우리	1,796	379	21.1	263
인성	8,008	700	8.7	735
금화	347	183	52.7	27
인천	60	32	53.3	-
에이스	416	12	2.9	15
신라	7,864	1,590	20.2	1,388
모아	41,377	10,732	25.9	9,278
대백	7,688	448	5.8	783
유니온	2,365	1,317	55.7	852
엠에스	4,944	2,307	46.7	1,474
안국	622	349	56.1	83

금융회사명	금액	고정이하여신	고정이하여신비율	대손충당금
남양	876	117	13.4	-
경기	14,205	6,943	48.9	5,518
부림	80	24	30.0	-
삼신	2,456	-	0.0	-
삼정	168	19	11.3	15
평택	611	52	8.5	71
토마토	13,147	10,322	78.5	7,826
안양	2,182	638	29.2	377
영진	218	20	9.2	-
웅창	1,629	629	38.6	571
세람	4,423	139	3.1	202
늘푸른	43	34	79.1	24
한진	480	367	76.5	-
분당	1,667	1,136	68.1	860
새누리	284	141	49.6	112
강원	21	10	47.6	-
도민	4,557	3,219	70.6	2,340
대명	6,819	732	10.7	665
하나로	424	296	69.8	-
청주	10,312	5,014	48.6	3,981
중부	4,976	1,754	35.2	1,579
한성	20,846	3,323	15.9	-
대전	162,364	26,560	16.4	27,943
서일	177	8	4.5	6
세종	28,539	10,247	35.9	8,919
아산	193	98	50.8	62
대성	86	12	14.0	8
한주	1,317	197	15.0	214
고려	25,377	7,152	28.2	8,036
전북	4,035	3,316	82.2	2,498
전일	99,354	46,966	47.3	40,074
스타	20,593	6,820	33.1	5,929
호남솔로몬	8,027	847	10.6	871
한일	2,920	1,107	37.9	1,053
현대	488	121	24.8	86
대한	6,400	1,656	25.9	1,336
동양	454	59	13.0	51
무등	105	12	11.4	-
센트럴	2,677	1,387	51.8	1,442
창업	13,453	4,159	30.9	3,232
한국투자	1,557	333	21.4	310
보해	12,188	3,589	29.4	3,071
상업	1,650	792	48.0	677
구미	215	-	0.0	84
삼화두리	114	10	8.8	25
대아	32,369	7,919	24.5	6,375
삼일	25,290	3,409	13.5	-
대송	83	5	6.0	4
오성	407	69	17.0	3

금융회사명	금액	고정이하여신	고정이하여신비율	대손충당금
대원	7,472	3,045	40.8	-
에스앤티	11	6	54.5	6
경은	7,907	4,811	60.8	3,956
밀양	72	4	5.6	4
경남제일	1,641	446	27.2	387
조흥	36	-	0.0	-
진주	1,105	142	12.9	-
으뜸	7,535	5,284	70.1	3,904
미래	49	35	71.4	-
합계	1,719,960	561,294	32.6	484,282

* 비교가능성을 위하여 '07.6월 현재 영업중인 회사를 기준으로 작성

소액신용대출 현황('05년 6월)

(단위: 백만원, %)

금융회사명				
	금액	고정이하여신	고정이하여신비율	대손충당금
HK	192,727	97,196	50.4	78,944
푸른2	11,771	2,736	23.2	2,351
동부	3,268	1,805	55.2	1,375
스카이	39,823	18,023	45.3	14,926
솔로몬	96,660	35,923	37.2	28,141
프라임	211	102	48.3	83
민국	196	22	11.2	22
푸른	88,163	53,836	61.1	44,501
삼보	2	-	0.0	-
삼성	2,922	2,179	74.6	2,149
삼화	4,252	371	8.7	377
교원나라	3,212	771	24.0	743
서울	8,824	7,623	86.4	5,808
현대스위스이	12,563	3,708	29.5	3,179
신민	14	6	42.9	-
현대스위스	116,448	17,454	15.0	18,059
영풍	18,713	6,848	36.6	6,956
제일	158,050	40,376	25.5	37,824
신안	0	-	-	-
중앙부산	520	163	31.3	136
진흥	2,801	1,409	50.3	1,354
제일2	65,898	22,476	34.1	20,296
한국	2,935	-	0.0	-
대영	21,087	9,766	46.3	9,493
한신	9	1	11.1	1
고려	4,158	34	0.8	-
국제	292	82	28.1	77
부민	1,656	1,275	77.0	978
부산	130	-	0.0	-
동광	8	-	0.0	-
화승	236	43	18.2	-
부산2	72	33	45.8	28
흥국	727	11	1.5	8
파라다이스	594	483	81.3	369
우리	1,193	667	55.9	359
인성	6,521	983	15.1	971
금화	299	110	36.8	18
인천	39	8	20.5	-
에이스	130	17	13.1	16
신라	5,828	218	3.7	352
모아	33,794	9,631	28.5	8,415
대백	6,789	3,759	55.4	3,015
유니온	2,049	1,128	55.1	862
엠에스	624	236	37.8	531
안국	216	38	17.6	14
남양	258	65	25.2	64
경기	5,244	4,333	82.6	28

금융회사명				
	금액	고정이하여신	고정이하여신비율	대손충당금
부림	67	-	0.0	29
삼신	402	68	16.9	-
삼정	72	9	12.5	9
평택	474	166	35.0	133
토마토	1,592	272	17.1	74
안양	1,662	720	43.3	368
영진	95	20	21.1	-
웅창	690	234	33.9	224
세람	3,086	873	28.3	859
늘푸른	96	4	4.2	5
한진	296	232	78.4	236
분당	746	402	53.9	347
새누리	208	113	54.3	95
강원	21	11	52.4	-
도민	3,920	3,035	77.4	2,253
대명	4,908	315	6.4	308
하나로	129	62	48.1	31
청주	8,864	3,003	33.9	2,366
중부	3,416	1,617	47.3	1,431
한성	20,289	4,517	22.3	3,152
대전	142,237	33,662	23.7	33,517
서일	56	6	10.7	6
세종	25,112	9,918	39.5	7,984
아산	76	44	57.9	11
대성	40	5	12.5	9
한주	687	410	59.7	341
고려	29,036	7,775	26.8	7,380
전북	3,836	3,317	86.5	2,842
전일	82,753	41,653	50.3	35,581
스타	27,680	7,930	28.6	7,886
호남솔로몬	9,190	1,513	16.5	1,438
한일	586	71	12.1	66
현대	4,611	158	3.4	123
대한	4,113	1,153	28.0	946
동양	400	90	22.5	75
무등	96	7	7.3	9
센트럴	861	526	61.1	538
창업	12,743	4,256	33.4	3,286
한국투자	6,940	6,587	94.9	5,421
보해	21,772	2,896	13.3	2,495
상업	1,134	554	48.9	453
구미	180	7	3.9	90
삼화두리	63	1	1.6	2
대아	28,182	8,650	30.7	7,891
삼일	23,142	3,144	13.6	3,475
대송	64	3	4.7	4
오성	463	84	18.1	80
대원	6,251	1,011	16.2	900
에스앤티	12	4	33.3	4

금융회사명				
	금액	고정이하여신	고정이하여신비율	대손충당금
경은	3,272	940	28.7	881
밀양	72	5	6.9	5
경남제일	1,226	726	59.2	659
조흥	28	-	0.0	-
진주	863	62	7.2	35
으뜸	3,282	2,089	63.7	1,713
미래	27,678	15,712	56.8	418
합계	1,441,696	516,590	35.8	431,307

* 비교가능성을 위하여 '07.6월 현재 영업중인 회사를 기준으로 작성

소액신용대출 현황('06년 6월)

(단위: 백만원, %)

금융회사명				
	금액	고정이하여신	고정이하여신비율	대손충당금
HK	120,585	78,651	65.2	69,070
푸른2	7,561	2,396	31.7	2,051
동부	1,110	481	43.3	406
스카이	22,655	15,346	67.7	12,018
솔로몬	63,107	10,778	17.1	9,097
프라임	1,636	26	1.6	40
민국	183	44	24.0	45
푸른	36,760	17,730	48.2	17,086
삼보	2	2	100.0	2
삼성	1,751	1,030	58.8	1,113
삼화	3,181	734	23.1	605
교원나라	1,864	807	43.3	804
서울	0	-	-	-
현대스위스이	6,282	2,383	37.9	2,486
신민	18	8	44.4	6
현대스위스	80,081	12,413	15.5	12,133
영풍	5,358	24	0.4	358
제일	154,629	52,705	34.1	42,521
신안	0	0	#DIV/0!	0
중앙부산	351	-	0.0	241
진흥	198	15	7.6	15
제일2	45,052	14,480	32.1	13,013
한국	419	-	0.0	27
대영	19,995	15,487	77.5	14,869
한신	8	-	0.0	-
고려	1,776	12	0.7	-
국제	126	13	10.3	13
부민	1,503	1,177	78.3	1,142
부산	45	-	0.0	263
동광	10	-	0.0	-
화승	110	15	13.6	-
부산2	52	46	88.5	49
흥국	582	4	0.7	118
파라다이스	29	2	6.9	2
우리	1,293	698	54.0	547
인성	3,902	693	17.8	29
금화	207	64	30.9	17
인천	30	7	23.3	-
에이스	19	13	68.4	11
신라	2,746	567	20.6	539
모아	23,544	7,980	33.9	7,422
대백	715	345	48.3	224
유니온	372	165	44.4	136
엠에스	314	164	52.2	334
안국	180	100	55.6	13
남양	149	58	38.9	59
경기	448	162	36.2	135

금융회사명				
	금액	고정이하여신	고정이하여신비율	대손충당금
부림	2	1	50.0	-
삼신	1,486	39	2.6	-
삼정	162	1	0.6	4
평택	345	193	55.9	144
토마토	717	133	18.5	15
안양	1,575	885	56.2	535
영진	18	18	100.0	14
웅창	319	277	86.8	242
세람	913	359	39.3	234
늘푸른	341	-	0.0	9
한진	210	152	72.4	152
분당	273	262	96.0	273
새누리	161	109	67.7	95
강원	27	12	44.4	-
도민	3,337	2,815	84.4	2,253
대명	3,813	368	9.7	366
하나로	95	26	27.4	25
청주	6,977	905	13.0	741
중부	2,596	1,714	66.0	1,564
한성	16,231	782	4.8	821
대전	128,854	62,811	48.7	52,955
서일	34	10	29.4	12
세종	18,741	6,566	35.0	5,306
아산	46	26	56.5	6
대성	47	9	19.1	24
한주	366	174	47.5	150
고려	26,975	8,481	31.4	8,375
전북	3,612	3,184	88.2	3,167
전일	49,635	22,635	45.6	18,039
스타	30,800	2,778	9.0	3,011
호남솔로몬	6,371	1,334	20.9	1,242
한일	27	13	48.1	7
현대	2,899	120	4.1	120
대한	2,782	908	32.6	862
동양	299	101	33.8	105
무등	21	21	100.0	21
센트럴	397	338	85.1	288
창업	12,275	4,587	37.4	3,556
한국투자	3,510	3,374	96.1	2,713
보해	22,101	2,673	12.1	2,386
상업	564	198	35.1	175
구미	155	12	7.7	89
삼화두리	36	-	0.0	-
대아	19,017	11,557	60.8	8,839
삼일	20,873	6,892	33.0	6,157
대송	58	2	3.4	3
오성	350	54	15.4	48
대원	5,128	2,374	46.3	1,894
에스앤티	7	3	42.9	3

금융회사명				
	금액	고정이하여신	고정이하여신비율	대손충당금
경은	1,865	148	7.9	169
밀양	59	-	0.0	1
경남제일	704	105	14.9	111
조흥	28	-	0.0	-
진주	625	60	9.6	14
으뜸	3,635	838	23.1	681
미래	24,646	14,822	60.1	285
부산솔로몬	14,218	4,276	30.1	3,365
예가람	1,207	438	36.3	388
파랑새	8,392	5,620	67.0	4,337
합계	1,061,895	414,418	39.0	345,450

* 비교가능성을 위하여 '07.6월 현재 영업중인 회사를 기준으로 작성

소액신용대출 현황('07년 6월)

(단위: 백만원, %)

금융회사명				
	금액	고정이하여신	고정이하여신비율	대손충당금
HK	54,816	28,343	51.7	27,653
푸른2	6,590	3,297	50.0	3,107
동부	331	39	11.8	49
스카이	11,184	9,709	86.8	7,378
솔로몬	43,546	2,805	6.4	2,765
프라임	1,200	12	1.0	30
민국	141	15	10.6	16
푸른	15,981	8,869	55.5	7,836
삼보	2	2	100.0	2
삼성	1,525	1,117	73.2	1,144
삼화	2,378	640	26.9	578
교원나라	1,539	838	54.5	767
서울	0	-	#DIV/0!	-
현대스위스이	4,061	1,482	36.5	1,622
신민	30	14	46.7	11
현대스위스	47,333	7,732	16.3	6,424
영풍	2,816	406	14.4	440
제일	104,992	24,139	23.0	22,348
신안	0	-	#DIV/0!	-
중앙부산	28	4	14.3	3
진흥	86	12	14.0	18
제일2	29,429	3,755	12.8	4,462
한국	223	223	100.0	224
대영	3,329	1,652	49.6	1,470
한신	6	-	0.0	1
고려	1,869	1	0.1	-
국제	68	-	0.0	-
부민	541	518	95.7	531
부산	78	-	0.0	25
동광	37	-	0.0	-
화승	96	1	1.0	-
부산2	50	45	90.0	41
흥국	620	3	0.5	-
파라다이스	20	-	0.0	-
우리	280	155	55.4	126
인성	0	-	#DIV/0!	-
금화	176	43	24.4	41
인천	15	11	73.3	-
에이스	77	49	63.6	41
신라	1,624	428	26.4	379
모아	13,903	6,591	47.4	11,375
대백	422	270	64.0	228
유니온	264	140	53.0	135
엠에스	236	90	38.1	70
안국	73	18	24.7	13
남양	288	-	0.0	17
경기	162	-	0.0	26

금융회사명				
	금액	고정이하여신	고정이하여신비율	대손충당금
부림	0	-	#DIV/0!	-
삼신	970	35	3.6	-
삼정	78	-	0.0	-
평택	236	195	82.6	162
토마토	495	173	34.9	150
안양	1,010	606	60.0	710
영진	0	-	#DIV/0!	-
용창	218	206	94.5	206
세람	653	253	38.7	226
늘푸른	0	-	#DIV/0!	-
한진	225	146	64.9	-
분당	118	108	91.5	-
새누리	83	34	41.0	28
강원	21	3	14.3	-
도민	2,237	1,872	83.7	1,301
대명	2,485	248	10.0	231
하나로	79	17	21.5	15
청주	7,370	351	4.8	404
중부	1,246	721	57.9	17
한성	11,969	344	2.9	394
대전	115,337	85,311	74.0	86,714
서일	20	7	35.0	1
세종	5,988	931	15.5	980
아산	39	19	48.7	-
대성	25	10	40.0	37
한주	178	83	46.6	32
고려	43,947	1	0.0	-
전북	557	172	30.9	190
전일	42,679	28,046	65.7	25,536
스타	38,756	2,513	6.5	3,160
호남솔로몬	1,790	621	34.7	584
한일	15	4	26.7	-
현대	10,197	258	2.5	298
대한	2,363	959	40.6	948
동양	228	123	53.9	119
무등	66	11	16.7	10
센트럴	310	284	91.6	275
창업	11,626	7,007	60.3	5,406
한국투자	2,896	2,819	97.3	2,367
보해	19,692	1,876	9.5	2,186
상업	503	174	34.6	158
구미	170	11	6.5	78
삼화두리	21	3	14.3	342
대아	7,869	3,282	41.7	3,108
삼일	17,717	10,555	59.6	9,351
대송	112	6	5.4	1
오성	387	61	15.8	56
대원	2,710	1,467	54.1	1,283
에스앤티	12	3	25.0	-

금융회사명				
	금액	고정이하여신	고정이하여신비율	대손충당금
경은	1,086	85	7.8	98
밀양	51	9	17.6	8
경남제일	447	60	13.4	67
조흥	24	3	12.5	-
진주	828	60	7.2	24
으뜸	6,200	748	12.1	556
미래	15,931	8,143	51.1	-
부산솔로몬	11,906	964	8.1	1,026
예가람	936	563	60.1	3
파랑새	4,873	2,400	49.3	1,949
예아름	7,885	2,114	26.8	144
합계	758,335	270,546	35.7	252,335

* 비교가능성을 위하여 '07.6월 현재 영업중인 회사를 기준으로 작성

17. 상호저축은행 여신관련

- 상호저축은행의 고정이하 여신 분류기준 및 대손충당금 적립기준에 대한 상세설명

☐ 고정이하 여신 분류 기준

○ 붙임 참조

- 상호저축은행업감독규정시행세칙 <별표2: 자산건전성분류기준 I.여신>

☐ 대손충당금 적립기준

- 상호저축은행은 (가)결산일 현재 대손충당금설정대상 자산에 대하여 상호저축은행업감독규정 제38조에서 정하는 금액*에 해당하는 대손충당금을 적립해야 함

* 자산종류별 대손충당금 적립률

건전성 분류	대손충당금 적립률		
	대출채권, 미수금	소액신용대출	지급보증
정상	0.5%	1%	-
요주의	2%	7%	-
고정	20%	20%	20%
회수의문	75%	75%	75%
추정손실	100%	100%	100%

<붙임>

<별표 2> <개정 2001. 8. 17>

자산건전성 분류기준

I. 여 신

1. 정 상

가. 금융거래내용, 신용상태 및 경영내용이 양호한 거래처와 3개월미만의 연체여신을 보유하고 있으나 채무상환능력이 충분한 거래처에 대한 총여신. 다만, 기업개선작업 대상기업에 대한 여신으로서 원리금의 연체 없이 기업개선약정을 6개월이상 성실히 이행하고 향후 경영정상화가 확실시된다고 판단되는 기업에 대한 여신을 포함한다.

나. 연체여신이라 함은 다음과 같다.(이하 같다)

- ① 약정만기일에 상환되지 아니한 여신
- ② 분할상환기일에 상환되지 아니한 분할상환금
- ③ 약정만기일 이내라도 이자가 납입되지 아니한 사유 등으로 기한의 이익을 상실한 여신

2. 요주의

금융거래내용 또는 신용상태 등으로 보아 사후관리에 있어 통상 이상의 주의를 요하는 거래처에 대한 총여신

<예시>

- ① 3개월 이상 6개월 미만의 연체여신을 보유하고 있으나 회수가 확실시되는 거래처에 대한 총여신
- ② 고정이하 분류여신을 보유하고 있는 거래처에 대한 총여신 중 원리금 회수가 확실시되는 예·적금 담보대출, 유가증권 담보대출, 금융기관(신용보증기금, 기술신용보증기금, 보증보험회사, 건설공제조합, 주택사업공제조합, 지역신용보증조합등 포함) 보증부 대출의 담보 해당 여신
- ③ 「신용정보의이용및보호에관한법률」 제17조의 규정에 의한 종합신용정보집중기관에 신용불량정보가 등록된 자에 대한 총여신(다만 고정이하 분류사유에 해당하는 경우에는 해당사유로 분류하며, 당해 상호저축은행 총여신금액이 3백만원이하

인 경우에는 적용하지 않을 수 있음)

- ④ 화의법에 따라 화의절차 진행중인 기업(비영리법인을 포함 한다.), 은행여신관리업무 시행세칙에서 정한 기업정상화금융 수혜기업체 및 임의관리기업체에 대한 기준금리(시중은행의 프라임 레이트)이상의 이자를 수취하는 여신으로서 원리금의 연체가 없는 여신
- ⑤ 회사정리법에 의거 회사정리절차 진행중인 회사에 대한 공익채권 및 정리계획안에 따라 기준금리(시중은행의 프라임 레이트)이상의 이자를 수취하는 정리채권으로서 원리금의 연체가 없는 여신
- ⑥ 최근 6개월이내 1차 부도 발생 사실이 있는 거래처에 대한 총여신
- ⑦ 최근 결산년도 공인회계사 감사의견 거절 기업체의 총여신
- ⑧ 법원 경매에 의하여 경락 확정된 여신 중 배당가능금액 해당여신
- ⑨ 기업개선작업 대상기업에 대한 여신으로서 원리금의 연체 없이 기업개선약정을 성실히 이행한 기간이 6개월을 경과하지 않았거나 동 약정을 1개월이상 3개월미만 동안 이행하지 못한 기업에 대한 여신
- ⑩ 기타 부실징후가 예견되거나 발생 중에 있다고 인정되는 거래처에 대한 총여신

<부실징후 예시>

- ① 최근 3년 연속 결손 발생
- ② 최근 결산일 현재 납입자본 완전 잠식
- ③ 제1·2금융권 차입금이 연간 매출액을 초과
- ④ 기업의 경영권, 상속지분 등의 문제로 기업 경영상 내분 발생
- ⑤ 3개월 이상 조업중단 등

3. 고 정

금융거래내용, 신용상태 등 경영내용이 불량하여 구체적인 회수 조치나 관리방법을 강구할 필요가 있는 거래처에 대한 총여신 중 회수 예상가액 해당여신

<예시>

- ① 6개월 이상의 연체여신을 보유하고 있는 거래처에 대한 총여신 중 회수 예상가액 해당여신
- ② 담보권의 실행, 지급명령신청, 대여금청구소송, 강제집행 등 법적 절차 진행중인 거

래처에 대한 총여신 중 회수예상가액 해당여신. 이 경우 회수 예상가액은 자산건전성 분류기준일로부터 가장 최근일의 담보평가액(최종 법정평가액)을 기준으로 한다.

③ 폐업중인 기업체에 대한 총여신 중 회수예상가액 해당 여신

④ 다음 각목의 1에 해당되는 경우로서 자산건전성 분류일 현재 3개월 이상 연체사실이 있는 거래처에 대한 총여신 중 회수예상가액 해당 여신

1. 3개월 이상 조업중단

2. 납입자본금이 완전 잠식된 기업체로서 제1·2금융권 차입금이 연간 매출액을 초과

⑤ 「신용정보의이용및보호에관한법률」 제17조의 규정에 의한 종합신용정보집중기관에 등록된 신용불량정보의 내용상 1,500만원이상의 연체금을 6개월이상 보유하고 있는 업체, 부도거래처 또는 금융질서문란자에 대한 총여신중 회수 예상가액 해당 여신(다만 당해 상호저축은행 총여신금액이 3백만원이하인 경우에는 적용하지 않을 수 있음)

⑥ 회사정리법에 의한 회사정리절차가 진행(신청포함)중인 기업체에 대한 총여신 중 회수예상가액 해당 여신

⑦ 화의법에 의한 화의절차가 진행(신청 포함)중인 기업체에 대한 총여신 중 회수예상가액 해당여신

⑧ 은행여신관리업무시행세칙에서 정한 기업정상화금융 수혜기업체에 대한 총여신 중 회수예상가액 해당 여신

⑨ 은행여신관리업무시행세칙 에서 정한 임의관리기업체에 대한 총여신 중 회수예상가액 해당 여신

⑩ 기업개선작업 대상기업에 대한 여신으로서 기업개선약정을 3개월이상 이행하지 못하는 등 경영정상화가 곤란하다고 판단되는 기업에 대한 총여신 중 회수예상가액 해당여신

⑪ 상호저축은행법 제12조의 규정에 위반하여 대출을 받은 거래처에 대한 총여신 중 회수예상가액 해당여신. 다만, 위반사실 적출일현재 이자 납부 등 정상적인 신용상태가 유지되고 있는 거래처에 대하여는 위반사실 적출일 이후 6개월이 경과한 때부터 고정이하로 분류하되 건전성 분류기준일 현재 정상적인 신용상태가 유지되고 있는 거래처에 대하여는 동일인여신한도 초과금액을, 그러하지 아니한 거래처에 대하여는 총여신액을 기준으로 회수예상가액을 산정

⑫ 상호저축은행법 제37조의 규정을 위반하여 대출을 받은 거래처에 대한 총여신 중 회수예상가액 해당 여신

<회수예상가액 산정>

상호저축은행은 고정이하 분류여신 보유업체의 여신에 대하여 자산건전성 분류시마다 <별표3>의 담보종류별 회수예상가액 산정기준에 따라 담보물의 회수예상가액을 산정하여야 한다. 다만, 다음 각호의 1에 해당하는 경우에는 최종 담보평가액(유효담보가액 또는 종전 건전성 분류시 산정한 회수 예상가액등)을 회수예상가액으로 볼 수 있다.

1. 고정이하 분류사유 발생일이 3월이내인 경우
2. 3월이내 법적 절차 착수 예정인 경우
3. 예·적금, 유가증권 담보 및 지급보증 이외의 담보(경매진행중인 담보 제외)로서 담보의 최종 감정일 또는 최종 회수예상가액 산정일이 2년 이내인 경우
4. 총여신액에 대한 담보비율이 150% 이상인 경우
5. 유효담보가액 합계액이 3억원 미만인 경우
6. 회사정리절차 등이 진행(신청 포함)중인 기업체의 경우

4. 회수의문

고정으로 분류된 거래처에 대한 총여신액 중 손실 발생이 예상되나 현재 그 손실액을 확정할 수 없는 회수예상가액 초과여신

5. 추정손실

고정으로 분류된 거래처에 대한 총여신액 중 회수불능이 확실하여 손비처리가 불가피한 회수예상가액 초과여신

<예시>

- ① 소송패소로 인하여 담보권이 소멸되고 차주 및 보증인이 행방불명되거나 상환능력이 없다고 판단되는 여신
- ② 법적 절차 완결후의 잔존 채권 또는 법적 절차 불능채권으로서 차주 및 보증인으로부터 상환가능성이 없다고 판단되는 여신
- ③ 채권, 담보권 등의 하자로 인하여 소송이 계속중이고 패소가 확실하다고 판단되는 여신
- ④ 회수의문으로 분류된 후 1년이상 경과하도록 채무관계인의 재산을 발견하지 못하는 등 회수가 불가능한 여신

18. 2003년 이후 2007년 상반기까지 금융권역별 민원 접수 및 처리 현황(연도별 작성)

□ 권역별 민원접수 현황

(단위 : 건)

구 분	2003년	2004년	2005년	2006년	2007년 상반기
은행 · 비은행	39,321	45,139	35,879	30,296	15,166
보 험	13,718	16,886	21,583	27,530	16,217
증권 · 투신	2,686	2,451	2,048	3,035	1,584
합 계	55,725	64,476	59,510	60,861	32,967

□ 권역별 민원처리 현황

(단위 : 건)

구 분	2003년	2004년	2005년	2006년	2007년 상반기
은행 · 비은행	38,764	44,890	36,627	30,246	15,110
보 험	13,634	16,537	21,243	27,171	16,053
증권 · 투신	2,702	2,433	2,051	2,951	1,526
합 계	55,100	63,860	59,921	60,368	32,689

19. 주요 기업에 대한 외국인의 주식보유 금액 및 비율 현황

□ '02년 이후 시가총액 기준 상위 30개 기업의 외국인 투자자의 주식 보유율

(단위 : %)

	기업명	업종	'02말	'03말	'04말	'05말	'06말	'07.8'
1	삼성전자	일반	53.9	57.3	54.1	53.8	49.1	48.7
2	POSCO	일반	61.6	66.7	69.3	67.9	62.3	54.9
3	한국전력	일반	25.0	28.9	30.5	30.0	29.3	28.9
4	국민은행	금융	69.8	73.3	76.1	85.4	82.7	82.9
5	현대중공업	일반	8.4	20.6	22.6	21.7	22.1	21.2
6	신한지주	금융	46.3	51.9	62.9	57.1	58.9	58.8
7	우리금융	금융	0.6	4.6	11.6	11.4	9.5	12.9
8	하이닉스	일반	0.8	1.0	5.5	18.8	21.0	21.5
9	SK텔레콤	일반	39.2	47.0	48.4	49.0	47.7	49.0
10	현대차	일반	47.2	51.3	55.8	45.1	40.8	38.2

* 2007.8.17 기준

	기업명	업종	'02말	'03말	'04말	'05말	'06말	'07.8
11	LG필립스LCD	일반	—	—	52.2	54.0	52.0	46.5
12	KT	일반	41.7	45.4	49.0	46.3	47.6	47.0
13	신세계	일반	48.8	48.9	50.8	45.9	45.8	40.9
14	LG전자	일반	23.1	32.6	39.8	41.2	32.7	33.4
15	SK에너지	일반	—	—	—	—	—	43.4
16	하나금융지주	금융	—	—	—	78.2	80.2	73.7
17	롯데쇼핑	일반	—	—	—	—	22.6	20.8
18	KT&G	일반	27.0	38.0	56.0	62.7	55.1	51.5
19	외환은행	금융	34.5	62.9	72.0	74.2	77.1	79.8
20	삼성중공업	일반	14.0	26.0	37.2	36.5	35.2	26.1
21	삼성화재	금융	53.5	56.3	62.3	57.1	53.5	55.8
22	대우건설	일반	1.0	3.8	7.9	10.8	10.5	10.5
23	LG	일반	12.8	11.1	27.2	28.9	29.5	27.7
24	대우조선해양	일반	7.2	36.2	37.2	37.0	35.0	35.1
25	현대모비스	일반	25.1	34.4	42.9	48.5	46.6	43.5
26	S-Oil	일반	42.0	43.7	47.6	50.0	50.7	48.7
27	기업은행	금융	1.2	12.8	15.5	17.7	20.3	23.1
28	삼성물산	일반	21.9	38.3	32.6	36.2	26.2	20.1
29	두산중공업	일반	0.6	2.0	6.9	16.9	19.7	15.7
30	현대건설	일반	1.3	6.0	9.3	14.3	17.6	17.4

* 2007.8.17 기준

□ '02년 이후 시가총액 기준 상위 30개 기업의 외국인 투자자의 주식
보유금액추이

(단위 : 억원)

	기업명	업종	'02말	'03말	'04말	'05말	'06말	'07.8'
1	삼성전자	일반	258,493	389,811	359,224	522,503	443,176	423,517
2	POSCO	일반	66,019	96,746	112,898	119,631	167,804	274,638
3	한국전력	일반	29,144	39,633	52,484	72,533	79,651	77,581
4	국민은행	금융	96,208	110,009	103,608	219,840	208,366	211,419
5	현대중공업	일반	1,210	5,868	5,917	12,652	21,205	59,599
6	신한지주	금융	16,772	29,115	45,475	84,132	106,751	128,394
7	우리금융	금융	206	2,433	7,867	18,539	16,963	22,172
8	하이닉스	일반	113	242	2,823	29,680	35,203	33,330
9	SK텔레콤	일반	80,107	76,986	78,391	72,898	86,152	82,156
10	현대차	일반	28,688	56,817	67,742	96,119	60,341	58,288
11	LG필립스LCD	일반	—	—	66,227	82,938	51,829	66,398
12	KT	일반	65,356	57,645	57,861	53,827	61,860	58,157
13	신세계	일반	10,839	21,067	27,272	38,354	50,059	47,837
14	LG전자	일반	13,321	26,687	35,645	52,409	26,016	34,752
15	SK에너지	일반	—	—	—	—	—	50,895
16	하나금융지주	금융	—	—	—	73,750	83,090	69,299
17	롯데쇼핑	일반	—	—	—	—	25,339	21,217
18	KT&G	일반	8,036	14,028	30,383	45,857	45,889	52,696
19	외환은행	금융	2,922	24,381	39,933	67,431	63,856	76,420
20	삼성중공업	일반	1,306	3,960	5,545	14,951	18,112	28,462

* 2007.8.17 기준

	기업명	업종	'02말	'03말	'04말	'05말	'06말	'07.8
21	삼성화재	금융	17,188	18,863	24,799	35,696	42,229	48,261
22	대우건설	일반	42	704	1,689	4,924	6,817	9,570
23	LG	일반	803	2,439	7,942	15,740	15,176	25,791
24	대우조선해양	일반	967	10,648	10,965	19,522	19,549	37,633
25	현대모비스	일반	4,668	18,705	24,018	38,407	34,371	38,414
26	S-Oil	일반	7,689	13,767	35,927	39,741	39,073	41,433
27	기업은행	금융	205	3,412	4,564	12,570	14,077	19,200
28	삼성물산	일반	2,177	5,898	6,516	12,212	12,559	20,109
29	두산중공업	일반	35	135	848	6,671	9,112	14,820
30	현대건설	일반	105	348	1,577	7,048	11,093	14,585

* 2007.8.17 기준

20. 국적별 외국인 주식보유 금액 및 비율 현황

□ 국가별 외국인의 유가증권시장 및 코스닥시장 상장주식 보유금액 및 보유비중 추이

① 유가증권시장

(단위 : 억원, %)

국 가	'02말	'03말	'04말	'05말	'06말
미국	500,748 (56.9)	688,302 (50.5)	811,404 (50.8)	1,221,337 (50.0)	1,182,963 (47.7)
영국	104,405 (11.9)	164,238 (12.0)	179,074 (11.2)	270,078 (11.1)	277,336 (11.2)
룩셈부르크	44,489 (5.1)	78,894 (5.8)	91,781 (5.8)	160,970 (6.6)	163,833 (6.6)
싱가폴	26,505 (3.0)	78,985 (5.8)	93,860 (5.9)	125,805 (5.1)	107,410 (4.3)
네델란드	26,169 (3.0)	39,754 (2.9)	49,624 (3.1)	66,828 (2.7)	64,348 (2.6)
말레이시아	20,608 (2.3)	18,435 (1.4)	21,355 (1.3)	21,512 (0.9)	11,837 (0.5)
케이만아일랜드	18,567 (2.1)	41,163 (3.0)	42,227 (2.6)	80,707 (3.3)	110,787 (4.5)
아일랜드	16,112 (1.8)	29,759 (2.2)	31,873 (2.0)	52,985 (2.2)	58,541 (2.4)
캐나다	13,116 (1.5)	24,164 (1.8)	25,718 (1.6)	44,637 (1.8)	52,118 (2.1)
아랍에미레이트	10,035 (1.1)	18,303 (1.3)	19,650 (1.2)	31,047 (1.3)	34,101 (1.4)
기타	99,735 (11.3)	181,641 (13.3)	230,632 (14.5)	367,485 (15.0)	415,078 (16.7)
소계	880,489	1,363,638	1,597,198	2,443,391	2,478,352

주: 1) () 안은 외국인보유주식 시가총액 대비 해당국가 보유 비중 (%)

2) 주식투자기준 (직접투자분 제외)

② 코스닥시장

(단위 : 억원, %)

국 가	'02말	'03말	'04말	'05말	'06말
미국	11,660 (41.7)	12,922 (36.9)	12,605 (35.0)	35,087 (41.5)	37,697 (41.1)
영국	3,473 (12.4)	4,053 (11.6)	3,943 (11.0)	8,861 (10.5)	8,923 (9.7)
룩셈부르크	2,217 (7.9)	1,973 (5.6)	2,181 (6.1)	6,076 (7.2)	6,150 (6.7)
케이만아일랜드	1,691 (6.0)	5,135 (14.7)	4,859 (13.5)	8,514 (10.1)	13,177 (14.4)
말레이시아	1,142 (4.1)	908 (2.6)	1,359 (3.8)	1,895 (2.2)	2,130 (2.3)
아일랜드	939 (3.4)	1,573 (4.5)	1,550 (4.3)	2,798 (3.3)	2,368 (2.6)
싱가폴	855 (3.1)	1,191 (3.4)	1,378 (3.8)	2,972 (3.5)	3,468 (3.8)
네델란드	842 (3.0)	704 (2.0)	1,008 (2.8)	2,437 (2.9)	1,617 (1.8)
독일	791 (2.8)	1,833 (5.2)	2,030 (5.6)	3,812 (4.5)	3,515 (3.8)
아랍에미리트	497 (1.8)	210 (0.6)	245 (0.7)	780 (0.9)	589 (0.7)
기타	3,875 (13.8)	4,548 (12.9)	4,805 (13.4)	11,270 (13.4)	12,078 (13.1)
소계	27,982	35,050	35,963	84,502	91,712

주: 1) () 안은 외국인보유주식 시가총액 대비 해당국가 보유 비중 (%)

2) 주식투자기준 (직접투자분 제외)

21. 투자주체별(코스피, 코스닥, 지수선물 등) 매매동향

□ '07.1월~8월중 투자주체별(개인, 기관, 외국인) 매매동향

(단위 : 억원)

	구분	개인	기관	외국인
1월	코스피	7,541	Δ16,139	593
	코스닥	2,152	Δ1,871	867
	KOSPI200선물	12,965	10,466	Δ23,517
2월	코스피	Δ8,557	Δ7,283	12,392
	코스닥	Δ26	Δ3,038	2,594
	KOSPI200선물	Δ6,442	Δ13,090	19,745
3월	코스피	3,645	Δ8,095	Δ10,796
	코스닥	166	Δ743	1,952
	KOSPI200선물	Δ1,843	7,951	Δ6,103
4월	코스피	112	Δ32,127	27,136
	코스닥	Δ289	709	Δ1,230
	KOSPI200선물	Δ10,121	1,422	9,263
5월	코스피	7,375	Δ9,666	1,735
	코스닥	Δ451	Δ247	1,100
	KOSPI200선물	Δ3,505	12,976	Δ10,249
6월	코스피	6,184	20,771	Δ35,361
	코스닥	2,811	Δ1,116	864
	KOSPI200선물	9,609	9,408	Δ18,682
7월	코스피	14,760	21,885	Δ48,322
	코스닥	1,470	Δ792	376
	KOSPI200선물	12,696	16,273	Δ30,311
8월	코스피	8,573	62,625	Δ87,178
	코스닥	974	1,650	Δ2,645
	KOSPI200선물	Δ2,101	Δ17,374	21,047

자료: 증권선물거래소

22. 증권범죄사이트 개설 이후 2007년 8월 현재까지 증권
범죄신고사이트를 통해 접수된 신고사항과 조치내용 및
결과

□ 인터넷증권범죄신고센터 제보 접수현황 및 처리내용

구 분		'01년	'02년	'03년	'04년	'05년	'06년	'07년 8월말
접수건수		172	465	377	444	335	305	201
전년대비 증감율(%)		-	170.3	△18.9	17.8	△24.5	△9.0	-
처 리 내 용	단순종결	128	357	278	326	283	252	115
	조사업무 등 참고	44	108	99	118	52	53	86

23. 외국계 대부업체 국내진출 현황(2003년 이후 2007년 8월 현재까지 연도별 업체별 자본, 대부금액, 고객 수)

□ 대부업을 영위하고자 하는 자는 영업소별로 해당 영업소를 관할하는 시·도지사에게 등록하도록 되어 있어 우리원은 외국계 대부업체의 국내 진출 현황 파악 곤란

- 다만, 외부감사 대상* 등록 대부업체의 외부감사보고서에 따르면 '06.12월말 자산규모 상위 20개 업체 중 5개 대부업체의 최대주주가 일본계로 파악되며, 기타 미국계(4개사), 말레이시아계(1개사)가 있음

* 자산규모 기준 70억원 이상인 주식회사

(단위 : 억원, '06.12월말 현재)

업 체 명	자 산 규 모	대부잔액	자본금	국 적
페닌슐라캐피탈(주)	5,336	5,044	13	미국계
지이리얼에스테이트(주)	4,131	766	200	미국계
산와(주)	3,370	3,455	200	일본계
(주)매화케이스타스	2,241	1,963	34	미국계
프로그레스(주)	1,601	1,851	111	일본계
아프로소비자금융(주)	1,090	1,412	184	일본계
(주)파트너크레디트	1,045	1,248	11	일본계
(주)리드코프	911	527	126	말레이시아계
퍼스트머니(주)	586	566	2	일본계
지케이아이디벨로프먼트(주)	526	630	62	미국계

24. 국내 대부업체 현황(2003년 이후 2007년 8월 현재까지
연도별 업체별 자본, 대부 금액, 고객 수)

- ☐ 외부감사 대상* 등록 대부업체의 외부감사보고서에 따르면 '06.12월말
자산규모 상위 20개 대부업체의 대출 및 자본 현황은 다음과 같음(붙임 참조)

* 자산규모 기준 70억원 이상인 주식회사

(붙임)

자산규모 상위 20개 대부업체의 주요재무현황¹⁾

(‘06.12월말 기준, 단위: 억원)

업체명	자 산	대부잔액 ²⁾	자본금
동양파이낸셜(주)	6,831	2,116	340
동양캐피탈	5,731	1,694	2,182
페닌슬라캐피탈(주)	5,366	5,044	13
지이리얼에스테이트(주)	4,131	766	200
산와(주)	3,370	3,455	200
(주)매화케이스타스	2,241	1,963	34
프로그레스(주)	1,601	1,851	111
현대기업금융(주)	1,351	196	915
아프로소비자금융(주)	1,090	1,412	184
(주)파트너크레디트	1,045	1,248	11
(주)현진캐피탈	1,024	1,032	150
씨앤씨캐피탈(주)	940	392	20
프라임캐피탈(주)	916	864	51
(주)리드코프	911	527	126
이에스캐피탈(주)	752	583	50
(주)기협기술금융	624	544	290
웰컴크레디라인(주)	618	578	131
퍼스트머니(주)	586	566	2
지케이아이디벨로프먼트(주)	526	630	62
(주)서울코스모홀딩스	436	377	5
계	40,090	25,838	5,077

1) ‘06년 감사보고서 기준

2) 대손충당금 적립전

25. 자산운용사 및 투자자문사 관련

- 2004.12.31 현재까지의 현황(회사명, 허가일, 본점소재지, 대표이사, 자본금, 자산운용 현황)

□ 자산운용사

(단위:억원)

	회사명	허가일	본점소재지	대표이사	자본금	자산운용 현황 (수탁고**)
1	(주)폴든브릿지자산운용	1999-10-20	서울시 서대문구 충정로3가	김탄일	100	508
2	교보투자신탁운용	1996-07-30	서울시 영등포구 여의도동	김형진	300	22,321
3	굿앤리치자산운용 (현,블리스자산운용)	1999-07-09	서울시 영등포구 여의도동	조덕환	100	4,147
4	글로벌에셋자산운용 (현,피닉스자산운용)	2004-03-30	서울시 영등포구 여의도동	이재동	100	2,505
5	기은SG자산운용	2004-12-27	서울시 중구 을지로1가	알버트 르콜로	200	0
6	농협CA투자신탁운용 (현,엔에이치씨에이자산운용)	2003-03-28	서울시 영등포구 여의도동	조우봉, 필립바 체비치	300	60,896
7	대신투자신탁운용	1996-07-01	서울시 영등포구 여의도동	노정남	300	24,106
8	대한투자신탁운용 (현, 하나유비에스자산운용)	2000-11-04	서울시 영등포구 여의도동	김호중	450	215,668
9	도이치투자신탁운용	2002-06-17	서울시 종로구 서린동	신용일	100	8,734
10	동부투자신탁운용 (현, 동부자산운용)	1997-01-25	서울시 영등포구 여의도동	오성근	300	4,457
11	동양투자신탁운용	2000-06-26	서울시 영등포구 여의도동	박형태	425	24,165

12	동원투자신탁운용* (한국투신운용에 합병됨)	1996-07-01	서울시 영등포구 여의도동	김범석	150	39,335
13	랜드마크자산운용 (현,아이엔지자산운용)	1999-01-29	서울시 영등포구 여의도동	김용덕	300	37,500
14	마이다스에셋자산운용	1999-03-10	서울시 영등포구 여의도동	조재민	100	10,092
15	마이애셋자산운용투자자문	1999-12-23	서울시 영등포구 여의도동	이종환	154	4,510
16	맥쿼리아이엠자산운용 (현,골드만삭스자산운용)	2000-06-29	서울시 중구 소공동	이지형	130	25,487
17	맵스자산운용 (현, 미래에셋맵스자산운용)	1996-06-26	서울시 영등포구 여의도동	윤진홍	250	24,250
18	미래에셋자산운용투자자문	2004-03-29	서울시 영등포구 여의도동	구재상	100	13,016
19	미래에셋투자신탁운용* (미래자산운용에 합병됨)	2000-07-24	서울시 영등포구 여의도동	김경록	109	50,010
20	산은자산운용	1996-07-01	서울시 영등포구 여의도동	진수형	389	15,070
21	삼성투자신탁운용	1998-09-30	서울시 영등포구 여의도동	황태선	932	222,262
22	세이에셋코리아자산운용	1999-02-04	서울시 중구 을지로1가	곽태선	120	9,324
23	슈로더투자신탁운용	2001-07-19	서울시 중구 태평로1가	전길수	100	5,422
24	신영투자신탁운용	1996-08-07	서울시 영등포구 여의도동	이종원	320	13,246
25	신한BNP Paribas투자신탁운용	1999-01-27	서울시 영등포구 여의도동	리차드 발롱티	400	60,714
26	아이투자신탁운용	2000-07-24	서울시 영등포구 여의도동	우경정	158	14,847
27	알파에셋자산운용	2005-01-05	서울시 영등포구 여의도동	박승득	100	1,850
28	와이즈자산운용 (현, 현대와이즈자산운용)	2004-02-03	서울시 강남구 삼성동	이기환	100	2,421
29	외환코메르쯔투자신탁운용* (랜드마크자산운용에 합병됨)	1988-04-06	서울시 영등포구 여의도동	김용덕	300	37,500
30	우리투신운용 (현, 우리CS자산운용)	1997-07-08	서울시 영등포구 여의도동	조성상	300	31,468
31	유리자산운용	1999-08-17	서울시 영등포구 여의도동	조강래	100	3,785
32	조흥투자신탁운용 (현, SH자산운용)	1997-03-31	서울시 영등포구 여의도동	유병득	450	64,380

33	칸서스자산운용	2004-09-10	서울시 영등포구 여의도동	김영재	100	2,357
34	태광투자신탁운용 (현,흥국투자신탁운용)	2000-02-11	서울시 종로구 신문로1가	이성동	100	11,339
35	푸르덴셜자산운용	1998-02-25	서울시 영등포구 여의도동	구안용	1500	125,300
36	프랭클린템플턴투자신탁운용	1997-02-14	서울시 영등포구 여의도동	마이클 리드	150	20,438
37	플러스자산운용	2004-01-04	서울시 영등포구 여의도동	김기환	100	10,655
38	피델리티자산운용	2004-12-10	서울시 중구 태평로1가	에반아 더해일	100	0
39	하나알리안츠투자신탁운용 (현, 알리안츠글로벌 인베스터스자산운용)	2001-01-19	서울시 영등포구 여의도동	이용일	200	45,313
40	한국투자신탁운용	2000-06-28	서울시 영등포구 여의도동	권성철	450	205,777
41	한일투자신탁운용 (현, 서울자산운용)	1996-09-16	서울시 영등포구 여의도동	유병덕	300	41,572
42	한화투자신탁운용	1996-08-24	서울시 영등포구 여의도동	이경로	300	27,197
43	CJ자산운용	1999-03-29	서울시 중구 장교동	강수근	681	70,333
44	KB자산운용	1999-03-16	서울시 영등포구 여의도동	백경호	383	158,322
45	KTB자산운용	1999-09-22	서울시 영등포구 여의도동	장인환	150	17,221
46	LG투자신탁운용* (우리투신운용에 합병됨)	1989-10-05	서울시 영등포구 여의도동	박기환	300	63,388
47	PCA투자신탁운용	2001-08-10	서울시 영등포구 여의도동	황성호	150	27,208

* 정기보고서 데이터를 기초로 작성('04.12말 기준)

** 수탁고는 '04.12말 현재의 설정고 기준(자산운용협회 자료)

□ 투자자문사

(단위: 억원)

	회사명	등록일	주 소	대표자	자본금	자산운용 현황 (계약고**)
1	가치투자자문	2003-03-07	서울시 영등포구 여의도동	차정욱	40	82
2	내외에셋투자자문	1999-10-02	서울시 영등포구 여의도동	염후권	30	1,032
3	델타투자자문(주)	2000-03-29	서울시 영등포구 여의도동	이성훈	39	2,738
4	디베스트투자자문(주)	2000-07-11	서울시 서초구 서초동	송병철	30	232
5	리앤킴투자자문 (현,아크투자자문)	2003-07-10	서울시 영등포구 여의도동	이철영	32	74
6	맥투자자문	2000-08-31	서울시 서초구 서초동	장희순	70	2,677
7	메리츠투자자문(주) (현, 웰페어투자자문)	2000-09-08	서울시 서초구 반포4동	유승선	35	1,644
8	모닝스타투자자문(주)	2004-11-02	서울시 영등포구 여의도동	조영로	5	0
9	밀레니엄투자자문(주)	1999-03-27	서울시 강남구 역삼동	이기용	31	100
10	베스트투자자문(주) (현,티에스아이투자자문)	1999-10-23	서울시 중구 서소문동	최종구	30	86
11	보람투자자문(주)	2002-04-13	서울시 영등포구 여의도동	유영호	5	50
12	브이아이피투자자문	1999-09-18	서울시 강남구 역삼동	최준철	51	309
13	서울에셋투자자문(주)	1999-08-19	서울시 서초구 서초동	이찬일	5	127
14	서울투자자문(주)	1997-08-13	서울시 영등포구 여의도동	김정훈	15	0
15	선에셋투자자문 (현,에이케이투자자문)	1999-12-10	서울시 마포구 공덕동	안효문	30	521
16	스틱투자자문(주)	1997-06-27	서울시 강남구 대치동	이홍중	30	1,160
17	시카고투자자문(주)	2003-10-13	서울시 강남구 삼성동	김지민	30	10
18	신아투자자문(주)	1999-09-28	서울시 송파구 오금동	최정현	42	33

19	아이엠엠투자자문(주)	1998-07-21	서울시 중구 소공동	이근승	70	1,969
20	엑츠투자자문(주)	1997-08-04	서울시 종로구 관훈동	손 빈	12	514
21	에셋플러스투자자문(주)	1999-07-15	서울시 강남구 역삼동	노옥현	31	2,167
22	에이아이지 투자자문코리아(주)	2002-01-11	서울시 중구 충무로2가	피터 중환	5	2,276
23	에스투자자문(주)	2004-12-06	서울시 강남구 역삼동	윤희욱	5	11
24	유리스투자자문(주) (현,이스타투자자문)	1999-08-31	서울시 영등포구 여의도동	김일훈	43	2,524
25	인피니티투자자문(주)	2002-04-17	서울시 영등포구 여의도동	나홍규	30	1,068
26	참신투투자자문(주)	1998-08-18	서울시 강남구 신사동	서대권	30	427
27	코리아오메가투자자문(주)	1998-08-06	서울시 중구 주자동	한청수	30	882
28	코스모투자자문(주)	1999-09-15	서울시 강남구 삼성동	최권욱	44	4,246
29	크리스탈투자자문 (현,에이앤브이투자자문)	2000-06-22	서울시 영등포구 여의도동	임종현	55	106
30	템피스트투자자문(주)	1998-07-11	서울시 중구 명동 1가	유영근	30	853
31	토러스트투자자문(주)	1997-10-28	서울시 강남구 청담동	김영민	30	1,060
32	튜브투자자문(주)	2000-06-20	서울시 강남구 신사동	윤창보	30	1,234
33	패러곤투자자문(주)	1999-12-10	서울시 중구 을지로2가	김종대	31	1,042
34	보아스트투자자문(주)	2000-10-05	서울시 영등포구 여의도동	하태형	36	127
35	피데스트투자자문(주)	1998-07-11	서울시 영등포구 여의도동	송상중	31	2,986
36	한가람투자자문(주)	2000-05-26	서울시 중구 남대문로 5가	박경민	30	2,661
37	한셋투자자문(주)	1988-05-03	서울시 영등포구 여의도동	이승배	30	1,303
38	헤르메스트투자자문(주)	2001-08-08	서울시 강남구 신사동	구준서	30	317
39	현대해상투자자문(주)	2000-08-21	서울시 영등포구 여의도동	최대문	30	5,692

40	포도에셋투자자문(주)*	2003-04-30	서울시 강남구 역삼동	이선형	5	11
41	제니스투자자문(주)*	2002-08-09	서울시 강남구 논현동	정도영	10	7
42	베리타스투자자문(주)*	2004-11-02	서울시 서초구 서초동	유병택	10.5	1.5
43	리캐피탈투자자문(주)*	2002-07-04	서울시 영등포구 여의도동	이남우	33	373
44	크레디트투자자문(주)*	1999-08-23	서울시 강남구 역삼동	이향수	32	254
45	대유투투자자문(주)*	1988-05-03	서울시 영등포구 여의도동	김충근	43	0
46	새턴투자자문(주)*	1999-03-12	서울시 영등포구 여의도동	정구상	30	0
47	엑시온투자자문(주)*	1999-08-20	서울시 중구 을지로1가	최남철	30	0
48	비엔에프투자자문*	2000-07-14	서울시 영등포구 여의도동	김광진	37	2,016
49	시스본투자자문(주)*	2001-08-29	서울시 송파구 잠실동	이상국	15	200
50	크레스투자자문(주)*	2004-09-03	서울시 강남구 역삼동	조봉제	30	32

* '04.12말 현재는 존속회사이나 이후에 폐업된 회사임

** 계약고는 '04.12말 기준으로 작성

26. 자산운용사 및 투자자문사 관련

- 2005.1월 이후 신규 인·허가 현황(회사명, 허가일, 본점소재지, 자본금, 자산운용 현황)

□ 자산운용사

(단위:억원)

	회사명	허가일	본점소재지	대표이사	자본금	자산운용 현황 (수탁고*)
1	한국인프라자산운용	2005-05-13	서울시 영등포구 여의도동	송병학	30	3,051
2	맥쿼리신한인프라 스트럭처자산운용	2005-11-11	서울시 중구 소공동	닉반 겔더	30	17,442
3	한국밸류자산운용	2006-04-14	서울시 영등포구 여의도동	이용재	100	11,893
4	다올부동산자산운용	2006-06-23	서울시 강남구 대치동	박동수	100	2,544
5	다비하나인프라펀드 자산운용	2006-07-21	서울시 영등포구 여의도동	성운기	30	1,810
6	아이엔지자산운용**	2006-11-10	서울시 종로구 신문로1가	행크더 브라우너	100	1,056
7	제이피모간자산운용	2007-05-11	서울시 중구 정동	차승훈	100	1,480
8	마이어자산운용	2007-07-20	서울시 영등포구 여의도동	이근경	115	0

* 수탁고는 NAV(순자산총액) 기준이며 자산운용협회 통계자료를 사용('07.10.11. 기준)

** '07.9.21 랜드마크자산운용과 합병

□ 투자자문사

(단위: 억원)

	회사명	등록일	본점소재지	대표이사	자본금	자산운용 현황 (계약고**)
1	그리니치투자자문(주)	2005-01-18	서울시 중구 명동1가	유남식	30.0	191
2	스마일투자자문(주)*	2005-6-22	서울시 마포구 도화동	김병호	5.0	0
3	케이원투자자문(주)	2005-06-29	서울시 영등포구 여의도동	권남학	5.0	1,421
4	(주)제로인펀드투자자문	2005-07-06	서울시 영등포구 여의도동	정은호	6.0	1,129
5	라자드코리아투자자문(주)	2005-08-02	서울시 중구 태평로1가	김진원	7.0	3,737
6	보다투자자문(주)	2005-09-08	서울시 영등포구 여의도동	오종문	34.0	446
7	퀀트와이즈투자자문(주)	2005-11-08	서울시 강남구 대치동	김진웅	30.0	27
8	마스터투자자문(주)	2005-12-05	서울시 영등포구 여의도동	이승돈	30.0	335
9	브릭스투자자문(주)	2006-01-19	서울시 강남구 역삼동	정찬갑	5.0	0
10	제너시스투자자문(주)	2006-01-19	서울시 영등포구 여의도동	유건상	30.0	179
11	(주)오크우드투자자문	2006-02-09	서울시 영등포구 여의도동	이병익	50.0	906
12	브이엠투자자문(주)	2006-03-17	서울시 영등포구 여의도동	박천용	5.0	85
13	유니온브이앤씨 투자자문(주)*	2006-3-17	서울시 강남구 역삼동	이승훈	25.0	0
14	(주)시선투자자문	2006-04-17	서울시 강남구 대치동	정재학	7.5	26
15	밸류앤드스페셜 투자자문(주)	2006-05-23	서울시 강남구 신사동	이남호, 박준영	30.0	47
16	지맥스투자자문(주)*	2006-06-01	서울시 영등포구 여의도동	박재성	5.0	0
17	스카이투자자문(주)	2006-06-13	서울시 강남구 역삼동	김일훈	31.5	1,957
18	라운투자자문(주)	2006-06-16	서울시 강남구 대치동	이충만	30.0	15
19	필로스투자자문(주)	2006-06-20	서울시 영등포구 여의도동	정동배	30.0	639
20	케이아이피엠 투자자문(주)	2006-07-06	서울시 서초구 잠원동	서용수	5.0	20

21	크레디소드파트너스 투자자문(주)	2006-07-06	서울시 영등포구 여의도동	김삼섭	5.0	441
22	아너스티투자자문(주)	2006-07-18	서울시 영등포구 여의도동	강언구	30.0	12
23	인큐투자자문(주)	2006-07-18	서울시 강남구 논현동	고승환	7.0	0
24	글로벌리더스 투자자문(주)	2006-08-03	서울시 강남구 삼성동	최인상	5.0	0
25	로드투자자문(주)	2006-08-28	서울시 서초구 서초동	고승덕	5.0	405
26	에이스투자자문(주)	2006-08-28	서울시 영등포구 여의도동	김범주	30.0	315
27	백스파인투자자문(주)	2006-09-27	서울시 서초구 서초3동	백인기	30.0	417
28	에프더블유에스 투자자문(주)	2006-11-03	서울시 강남구 도곡2동	박상운	30.0	358
29	새틴투자자문(주)	2006-11-17	서울시 영등포구 여의도동	이형훈	30.0	296
30	포웰투자자문	2006-11-21	서울시 강남구 삼성동	김용득	30.0	369
31	레오투자자문	2006-11-28	서울시 영등포구 여의도동	김상백	30.1	364
32	메가마이다스투자자문	2007-01-12	서울시 중구 명동1가	방철호	31.0	14
33	나눔투자자문	2007-03-21	서울시 강남구 역삼동	박진섭	5.0	19
34	모건스탠리투자자문	2007-04-09	서울시 종로구 신문로1가	이철규	5.0	0
35	씨브이투자자문(주)	2007-05-09	서울시 영등포구 여의도동	이준수	6.0	0
36	어시드캐피탈 투자자문(주)	2007-05-03	서울시 동대문구 장안동	임진배	30.7	0
37	소액주주투자자문(주)	2007-06-21	서울시 강남구 삼성동	권성만	6.0	0
38	수성에셋투자자문(주)	2007-07-03	서울시 영등포구 여의도동	윤수	30.0	0
39	블루온투자자문(주)	2007-8-16	서울시 서초구 반포동	주재근	30.0	0
40	삼정투자자문	2007-9-27	서울시 강남구 역삼동	강정영	10.0	0

* 현재 폐업된 회사

** 계약고는 07.6월 기준임

27. 증권사 불공정거래 조사 관련(2005년부터 2007년 9월 현재까지 연도별)

- (1) 증권사 불공정거래 조사내역(기간, 대상기관, 적발 및 조치내역 등)**
- (2) 적발된 불공정거래 유형별 통계**

□ 2005년 이후 증권시장 불공정거래행위(시세조종, 미공개정보이용)와 관련하여 증권회사 임직원을 조치한 내역은 불임과 같으며 주요사례는 다음과 같음

○ 증권회사 직원의 미공개정보 이용금지 위반 사례

- 상장회사 주식의 공개매수사무취급자인 △△증권의 M&A 담당 실무자인 □□는 동 상장회사의 공개매수실시 미공개 정보를 업무와 관련하여 알고서 고교 동창의 형에게 전달하여 이를 이용하게 하고 그 부당이득 중 일부를 취득

○ 증권회사 직원의 시세조종 금지 위반 사례

- △△증권 지점 현직 과장인 □□는 시세조종 전력자가 포함된 시세조종 세력의 상장회사 인수 및 시세조종 사실을 알고 이에 가담하여 자신의 자금과 차명계좌를 제공하였고, 시세조종 혐의자들로부터 휴대폰으로 주문을 받아 본인인근무하는 지점의 영업단말기를 통해 매매주문을 수탁하여 부당이득을 취득

<붙임>

증권회사 임직원에 대한 조치내역(2005년 이후)

연도	유형별	증권회사수	위반자수	조치내용*
2005년	시세조종 : 12건 미공개 : 4건	11사	16명	검찰고발 : 2명 검찰통보 : 9명 행정조치 : 16명
2006년	시세조종 : 7건	5사	8명	검찰고발 : 1명 검찰통보 : 6명 행정조치 : 8명
2007.9월	시세조종 : 3건 미공개 : 2건	5사	5명	검찰고발 : 3명 검찰통보 : 2명 행정조치 : 3명

* 조치내용 중 행정조치는 고발 등의 조치와 함께 행정조치를 병과한 경우를 포함

28. 증권 시세조종 관련

(1) 시세조종 유형별 적발 건수 및 조치결과(2003년부터 2007년 9월 현재까지 연도별 작성)

(2) 유형별 대표사례 예시

□ 증권거래법 상 시세조종 행위는 위장매매거래에 의한 시세조종, 현실매매거래에 의한 시세조종 등으로 그 내용은 <붙임>과 같습니다.

○ 다만 하나의 시세조종 사건에서 다양한 시세조종 유형이 복합적으로 나타나므로 각 유형별로 적발건수를 구분하는 것은 불가능할 뿐 아니라 이를 구분할 실익도 없습니다.

□ 2003년 이후 시세조종 적발건수 및 조치결과는 다음 표와 같으며 시세조종 사례는 매월 증권선물위원회의 고발건에 대하여 감독기구의 홈페이지(www.fss.or.kr)를 통해 보도자료를 배포하고 있으므로 이를 참조하시기 바랍니다.

(단위 : 건)

구 분	시세조종 사건수	조치내용		
		검찰고발	수사기관 통보	행정조치
2003년	102	48	43	11
2004년	103	48	55	-
2005년	106	54	44	8
2006년	59	43	15	1
2007.9월	50	35	13	2

* 동일건에 여러건의 조치가 있을 경우 가장 중한 조치로 분류

<붙임>

증권거래법상의 시세조종행위

1) 위장매매거래에 의한 시세조종행위

- ☐ 타인으로 하여금 당해 유가증권의 매매거래가 성황을 이루고 있는 듯이 오인하게 하는 등의 목적으로 권리가 이전되지 않는 매매거래 또는 통정하여 매매거래를 하거나 그 위탁 또는 수탁을 하는 일체의 행위

2) 현실매매거래에 의한 시세조종행위

- ☐ 투자자로 하여금 유가증권의 매매거래에 참여하도록 할 의도를 가지고 실질적으로 시세변동이 초래되는 매매거래

3) 사기적 불공정거래행위

- ☐ 주가조작설을 유포 또는 허위의 사실·풍설 등을 표시하거나 이를 유포하는 등의 방법으로 타인의 오해를 유발시켜 부당한 이득을 취하려는 일련의 행위

29. 금융권역별 펀드유형별 운용 및 판매규모
(2004년부터 2007년 8월까지 연도별 작성)

□ 2004년 말

단위: 억 원

	금융권역별	주식	채권	혼합형	MMF	파생상품	부동산	재간접	특별자산	합계
판매 잔액	증권	59,909	565,773	273,294	360,776	29,947	6,933	18,506	2,568	1,317,706
	은행	22,785	181,254	43,638	215,504	16,893	989	5,514	194	486,770
	기타	14	220	465	386	500	-	-	-	1,585
	합계	82,708	747,247	317,397	576,666	47,340	7,922	24,020	2,762	1,806,061
운용규모 (NAV)		88,782	770,830	355,906	607,672	48,283	8,629	22,970	3,924	1,906,996

□ 2005년 말

단위: 억 원

	금융권역별	주식	채권	혼합형	MMF	파생상품	부동산	재간접	특별자산	합계
판매 잔액	증권	120,398	397,323	342,220	348,852	67,277	18,626	18,943	8,225	1,321,865
	은행	125,300	91,577	67,687	287,233	46,117	1,963	16,495	3,177	639,550
	보험	13,005	11,929	3,186	7,805	46	286	-	-	36,256
	기타	209	157	555	432	6,118	-	-	-	7,470
	합계	258,912	500,986	413,648	644,322	119,558	20,875	35,438	11,402	2,005,141
운용규모 (NAV)		343,028	518,523	459,987	659,560	125,706	25,932	36,156	13,304	2,182,196

□ 2006년 말

단위: 억원

	금융권역별	주식	채권	혼합형	MMF	파생상품	부동산	재간접	특별자산	합계
판매 잔액	증권	181,173	407,408	398,384	181,124	85,384	33,382	34,356	27,105	1,348,316
	은행	260,511	52,575	59,073	376,346	75,705	1,236	43,010	8,406	876,862
	보험	16,671	16,001	7,613	5,168	2,363	3,525	67	209	51,618
	기타	626	19,751	2,462	9,296	4,078	925	2	240	37,379
	합계	458,981	495,735	467,532	571,934	167,530	39,068	77,435	35,960	2,314,175
운용규모 (NAV)		503,522	512,224	491,731	584,838	168,863	41,745	86,476	40,027	2,429,426

□ 2007. 8월 말

단위: 억원

	금융권역별	주식	채권	혼합형	MMF	파생상품	부동산	재간접	특별자산	합계
판매 잔액	증권	325,171	385,260	331,176	147,099	116,020	46,640	56,001	44,128	1,451,494
	은행	453,285	38,276	48,060	349,271	91,214	4,326	68,698	8,962	1,062,091
	보험	28,080	24,253	6,193	1,759	4,344	4,500	744	1,061	70,933
	기타	1,927	16,840	5,273	15,080	6,640	3,225	4	2,593	51,581
	합계	808,463	464,629	390,702	513,209	218,218	58,691	125,447	56,744	2,636,099
운용규모 (NAV)		1,029,062	472,147	435,452	525,062	220,912	64,996	125,843	58,635	2,932,109

※ 자료 출처 : 자산운용협회

30. 펀드 중 유사수신행위로서 수사기관 통보실적

- ☐ 금융감독원은 유사수신행위에 대한 조사·단속권한은 없으나 이들 불법 유사수신행위로 인한 금융소비자들의 피해예방을 위해 불법 혐의 업체에 대한 정보를 수집, 수사당국에 통보하고 있음

유사수신 혐의업체 수사기관 통보 실적

구 분	'02년이전	'03년	'04년	'05년	'06년	'07.6말	총 계
건 수	323	133	181	166	192	95	1,090

31. 대출 관련
- 신용대출의 금융권역별 잔액 추이
(은행)

"붙임 참조"

(붙임)

대출 관련
신용대출의 금융권역별 잔액 추이

(단위: 억원)

<은행>										
구분명	2003년12월	2004년06월	2004년12월	2005년06월	2005년12월	2006년06월	2006년12월	2007년06월	2007년07월	2007년08월
국내은행	2,109,494	2,273,746	2,304,683	2,335,877	2,505,775	2,647,883	2,897,793	3,146,060	2,596,657	2,635,281

* 원화대출금 기준('07.06월까지는 반기 주기로 보고)

32. 대출 관련

- 중소기업대출의 금융권역별 잔액 추이

금융권역별 중소기업대출금 잔액 추이

(단위 : 조원)

	'03년말	'04년말	'05년말	'06년말	'07년							
					1월말	2월말	3월말	4월말	5월말	6월말	7월말	8월말p
은행 ¹⁾	239.5	245.2	258.0	303.2	306.3	311.3	318.6	325.7	332.9	341.6	344.3	348.9
비은행 ²⁾	24.3	30.3	41.4	54.9	55.3	56.4	55.7	57.8	58.6	59.0	59.5	60.9
보험	7.1	7.1	7.7	9.8	9.9	10.1	9.9	10.1	10.2	10.5	10.0	10.4
상호저축은행	14.8	20.0	26.1	34.3	34.3	34.7	33.8	35.2	35.4	35.2	35.8	36.3

주: 1) 국내은행 및 외은지점 원화대출금 기준(신탁계정 포함)

2) 보험사, 저축은행, 상호금융, 새마을금고, 여신전문금융회사
단, 여신전문금융회사는 '05년말부터 포함된 수치임

※ 일부 금융기관들의 수정보고에 따라 일부시점의 대출금이 기존 보고분과 다소 상이

33. 주택담보대출 관련

- 주택담보대출, 전세자금대출의 금융권역별 잔액 추이
(2003년부터 2007년 8월 현재까지 연도별, 2007년 1월
부터 8월까지의 월별 작성)

□ 주택담보대출, 전세자금대출의 금융권역별 추이
: '붙임' 참조

(붙임)

1. 주택담보대출 잔액 추이 : 은행권여(단위 : 조원)

구분	'03말	'04말	'05말	'06말	'07.1말	'07.2말	'07.3말	'07.4말	'07.5말	'07.6말	'07.7말	'07.8말
주택담보대출	152.4	169.9	190.2	217.0	217.8	218.2	218.3	218.2	217.1	217.8	217.9	218.5

(단위 : 조원)

(붙임)

1. 주택담보대출 잔액 추이 : 상호저축은행(단위 : 조원, 소수점 첫째 자리까지 기재)

구분	'03말	'04말	'05말	'06말	'07.1말	'07.2말	'07.3말	'07.4말	'07.5말	'07.6말	'07.7말	'07.8말
주택담보대출	2.2	3.9	4.4	5.1	2.2	2.2	2.1	2.1	2.1	2.1	2.1	2.1

(단위 : 조원)

주) 주택담보대출은 '06년까지는 '기업자금+가계자금' 기준, '07.1월부터는 '가계자금' 기준으로 작성

(붙임)

1. 주택담보대출 잔액 추이 : 여전사(단위 : 조원)

구분	'03말	'04말	'05말	'06말	'07.1말	'07.2말	'07.3말	'07.4말	'07.5말	'07.6말	'07.7말	'07.8말
주택담보대출	-	0.0	0.2	0.7	0.7	0.7	0.7	0.8	0.8	0.8	0.9	1.0

(단위 : 조원)

(붙임)

1. 주택담보대출 잔액 추이 : 상호금융권역(단위 : 조원, 소수점 첫째 자리까지 기재)

(단위 : 조원)

구분	'03말	'04말	'05말	'06말	'07.1말	'07.2말	'07.3말	'07.4말	'07.5말	'07.6말	'07.7말	'07.8말
주택담보대출	23.7	23.7	26.7	31.8	31.9	32.2	32.5	33.0	33.6	34.2		

* 상호금융기관중 농협, 수협, 산림조합의 주택담보대출 잔액은 '04년 말부터 확인가능하며, 신탁은 '06.3월말부터 확인 가능하여 '04말, '05말에는 제외('06년말 현재 3.4조원)

(붙임)

1. 주택담보대출 잔액 추이 : 생명보험회사(단위 : 조원)

구분	'03말	'04말	'05말	'06말	'07.1말	'07.2말	'07.3말	'07.4말	'07.5말	'07.6말	'07.7말	'07.8말
주택담보대출	7.9	9.2	10.3	10.5	10.7	10.8	10.9	11.1	11.2	11.3	11.4	11.5

(붙임)

1. 주택담보대출 잔액 추이 : 손해보험회사(단위 : 조원)

(단위 : 조원)

구분	'03말	'04말	'05말	'06말	'07.1말	'07.2말	'07.3말	'07.4말	'07.5말	'07.6말	'07.7말	'07.8말
주택담보대출	2.09	2.93	3.30	3.77	3.86	3.93	4.00	4.06	4.11	4.17	4.22	4.19

* 10개손보사 작성자료 기준

(붙임)

2. 전세자금대출 잔액 추이 : 은행권역(단위 : 조원)

(단위 : 조원)

구분	'03말	'04말	'05말	'06말	'07.1말	'07.2말	'07.3말	'07.4말	'07.5말	'07.6말	'07.7말	'07.8말
전세자금대출	-	4.5	4.5	5.4	5.4	5.5	5.6	5.8	5.9	6.0	-	-

주1) '03말 전세자금대출 자로 미보유, '07.7월 및 8월말 자료는 현재 착합중

주2) 은행대출금과 기금대출금을 합한 금액임

(붙임)

2. 전세자금대출 잔액 추이 : 상호저축은행(단위 : 조원, 소수점 첫째 자리까지 기재)

(단위 : 조원)

구분	'03말	'04말	'05말	'06말	'07.1말	'07.2말	'07.3말	'07.4말	'07.5말	'07.6말	'07.7말	'07.8말
전세자금대출			0.0	0.1			0.1					

주) 기재된 월 외에는 관련자료 미보유

(붙임)

2. 전세자금대출 잔액 추이 : 여전사(단위 : 조원)

(단위 : 조원)

구분	'03말	'04말	'05말	'06말	'07.1말	'07.2말	'07.3말	'07.4말	'07.5말	'07.6말	'07.7말	'07.8말
전세자금대출			0.01	0.02	0.02	0.02	0.03	0.03	0.04	0.05	0.05	0.06

(붙임)

2. 전세자금대출 잔액 추이 : 상호금융권역(단위 : 조원, 소수점 첫째 자리까지 기재)

구분	'03말	'04말	'05말	'06말	'07.1말	'07.2말	'07.3말	'07.4말	'07.5말	'07.6말	'07.7말	'07.8말
전세자금대출	n.a	n.a	n.a	n.a	n.a	n.a	n.a	n.a	n.a	n.a	n.a	n.a

(단위 : 조원)

* 상호금융기관의 경우 시스템 미개발

2. 전세자금대출 잔액 추이 : 생명보험회사(단위 : 조원)

구분	'03말	'04말	'05말	'06말	'07.1말	'07.2말	'07.3말	'07.4말	'07.5말	'07.6말	'07.7말	'07.8.17 현재
전세자금대출	0.06	0.07	0.03	0.03	0.03	0.03	0.03	0.03	0.03	0.04	0.04	0.04

(단위 : 조원)

* 생명보험회사 중 현재 전세자금대출을 취급하는 2개사(금호생명, 동양생명) 합계임(임직원 대출 제외)

(붙임)

2. 전세자금대출 잔액 추이 : 손해보험회사(단위 : 조원)

(단위 : 조원)

구분	'03말	'04말	'05말	'06말	'07.1말	'07.2말	'07.3말	'07.4말	'07.5말	'07.6말	'07.7말	'07.8말
전세자금대출	-	-	-	0.0002	-	-	-	-	0.0001	0.0001	0.0001	0.0001

* 임직원대상의 전세자금대출금액 불포함

김 현 미 의 원

1. 불공정행위로 적발된 업체 현황(거래소, 코스닥 분류)

□ 2002년 이후 각 시장별 불공정거래 적발 건수는 다음과 같습니다.

(단위 : 건)

구분	시장별			계
	유가증권	코스닥	선물 등	
2002년	118	130	42	290
2003년	97	111	6	214
2004년	129	117	1	247
2005년	136	139	2	277
2006년	38	145	3	186
2007.9월	30	128	1	159

2. 2002 ~ 2007. 6월까지 유가증권시장 및 코스닥시장 신규 상장 현황

1. 유가증권시장 신규상장 현황

구분	'02	'03	'04	'05	'06	'07.6
신규상장	14	13	11	11	12	1

2. 코스닥시장 신규상장현황

연도	'02	'03	'04	'05	'06	07.6
신규상장	153	71	52	70	56	24

3. 코스닥시장 상장과정 및 심사요건

□ '붙임' 참조

(붙임)

1. 코스닥시장 상장절차

구 분	주 체	일정(예시)	비 고
외감법에 의한 외부감사 (지정감사인 지정)	발행사, 금감원, 회계법인		금융감독원 회계제도실
대표주관계약 체결	발행사, 증권사	D-3월	증권업협회 규제기획팀에 제출
정관 정비 및 사전준비	발행사, 증권사	D-3월	표준 정관으로 개정
기업실사 및 발행가액 분석자료 준비	발행사, 증권사	D-2월	
명의개서대행기관 선정	발행사	D-2월	국민은행, 하나은행, 증권예탁원
주권가채 계약	발행사, 가채소	D-2월	
기업 등록	금감위, 발행사	D-1월	금감위에 등록
예비심사청구서 제출	발행사, 증권사	D	
예비심사청구서 검토	코스닥시장본부 상장심사팀		
청구기업 심의	코스닥시장상장위원회	D+60일	상장위원회 상정
예비심사 승인	코스닥시장본부	D+63일	
유가증권신고서 제출	발행사, 감독원	D+65일	
발행가액 결정	발행사, 증권사	D+75일	
유가증권신고서 효력발생	-	D+81일	수리후 15일
청 약	증권사	D+82~84일	
배 정	증권사	D+91일	
신규상장 신청	발행사, 증권사	D+92일	
증자 등기	발행사	D+93일	
코스닥상장 승인	코스닥시장본부	D+94일	
매매 개시	코스닥시장본부	D+96일	

2. 코스닥시장 상장요건

요건	코스닥시장 상장요건		
	일반기업	벤처기업	성장형벤처 ^{주1)}
경과년수	3년이상	-	-
자기자본	30억원이상	15억원이상	15억원이상
경영성과	법인세비용차감전 계속사업이익 실현	법인세비용차감전 계속사업이익 실현	-
자기자본 이익률 등	ROE ^{주2)} 10% or 당기순이익 20억	ROE 5% or 당기순이익 10억	-
주식분산	<p>○ 모집 상장^{주3)} ⇒ 1), 2) 중 하나의 요건을 충족 1) 소액주주 500명이상 & 지분30%이상으로서, 아래의 요건중 하나를 충족 · 심사청구일현재 소액주주지분이 30%이상인 경우 → 청구후 10%이상 모집 · 심사청구일현재 소액주주지분이 30%미만인 경우 → 청구후 20%이상 모집 2) 자기자본 500억원이상 법인의 경우 : 소액주주 500명이상 & 심사청구후 모집지분이 10%이상으로서 자기자본규모별 일정주식수 이상 ○ 기본산 직상장(모집없이 상장) ※ 직상장 대상 : 심사청구일현재 소액주주가 500명이상이고 그 소액주주가 모집에 의해 소유한 지분이 30%이상(10%이상으로서 자기자본규모별 일정주식수 이상 인 경우 포함)인 경우 → 상기 1), 2)의 요건 적용하지 않음</p>		
자본상태	자본잠식 없을것		
무상증자	- 1년간 자본전입총액이 2년전 ^{주4)} 자본금의 100%이하 - 전입후 자본금에 대한 자기자본비율이 200%이상-		

주1) 성장업종으로서 기술평가 결과가 A등급 이상인 벤처기업

주2) 자기자본이익률 = 이익 / 자기자본 × 100

· 코스닥시장상장요건 적용시 : 당기순이익 기준

주3) 심사청구일 1년 이전에 출자한 벤처금융 출자지분의 경우, 10%한도로 심사청구일 및 상장신
청일 현재의 소액주주로 인정

주4) 2년전의 날이 속하는 사업연도말을 의미함(유상증자요건의 경우도 동일)

요건	코스닥시장 상장요건		
	일반기업	벤처기업	성장형벤처
유상증자	1년간 총액이 2년전 자본금의 100%이하 ※ 한도초과분을 1년간 보호예수시 요건충족으로 인정		
최대주주 변경 제한	심사청구일 이전 1년간 최대주주 변경 금지		
매각제한	상장후 일정기간 지분매각 제한 · 최대주주등 : 1년(6월후에는 5%씩 매각가능) · 벤처금융/기관투자자 : 1월 · 유상증자제한 초과분 : 1년 · 심사청구일 이전 1년간, 최대주주등으로부터 주식을 매입한 자 및 3자배정으로 신주를 취득한 자 : 1년(6월후에는 5%씩 매각가능)		
감사의견	- 최근사업연도 적정		
합병 등	합병등을 한 경우 그 이후 결산확정되었을 것 (합병등의 기일로부터 사업연도말까지의 기간이 3개월미만시 다음 사업연도의 결산 확정)		
소송/ 부도발생	· 중대한소송 없을 것 · 부도발생사유가 6월전에 해소되었을 것		
기타 외형요건	· 명의개서대행계약 체결 · 통일규격유가증권 발행 · 주식양도제한 없을 것 · 세척에서 정한 액면가액일 것		
질적요건	상기 외형요건 이외에 기업의 재무안정성, 수익성, 기술력, 경영투명성 등을 종합적으로 고려하여 실질심사 수행		

※ 코스닥시장상장규정 '07. 7. 20 기준

코스닥시장상장규정

제정 2005. 01. 21
개정 2005. 03. 25
개정 2005. 07. 22
개정 2005. 12. 09
개정 2005. 12. 23
개정 2006. 06. 23
개정 2006. 07. 07
개정 2006. 09. 29
개정 2006. 12. 22
개정 2007. 04. 27
개정 2007. 07. 20

제1장 총 칙

제1조(목적) 이 규정은 한국증권선물거래소(이하 “거래소”라 한다)가 증권거래법(이하 “법”이라 한다) 제88조제2항의 규정에 의하여 코스닥시장에 상장할 유가증권의 상장 및 코스닥시장에 상장되어 있는 유가증권의 관리 등에 관하여 필요한 사항을 규정함을 목적으로 한다.

제2조(정의) ①이 규정에서 “코스닥상장법인”이라 함은 법 제2조 제15항의 규정에 의한 법인을 말한다.

②이 규정에서 “유가증권시장”이라 함은 거래소가 유가증권의 매매 거래를 위하여 개설하는 코스닥시장외의 시장을 말한다.

③이 규정에서 “주권상장법인”이라 함은 유가증권시장에 상장된 주권을 발행한 법인을 말한다.

④이 규정에서 “상장종목”이라 함은 코스닥상장법인이 발행한 주권(외국주식예탁증서를 포함한다. 이하 같다) 및 코스닥상장지수간접투자기구투자신탁 수익증권으로서 이 규정에서 정하는 바에 따라 코스닥시장에 상장된 것을 말한다.

⑤이 규정에서 “신규상장”이라 함은 코스닥시장에 상장되어 있지 아니한 주권 및 코스닥상장지수간접투자기구투자신탁 수익증권을 코스닥시장에 상장하는 것을 말한다.

⑥이 규정에서 “재상장”이라 함은 다음 각호의 1에 해당하는 법인이 발행한 주권을 코스닥시장에 상장하는 것을 말한다.

1. 코스닥상장법인으로부터 상법 제530조의2의 규정에 의한 분할 또는 분할합병(이하 “분할 또는 분할합병”이라 한다)에 의하여 설립된 법인. 이 경우 분할합병은 상대회사가 코스닥상장법인인 경우에 한하며, 상법 제530조의12의 규정에 의한 물적분할에 의한 분할 또는 분할합병(이하 “물적분할에 의한 분할 또는 분할합병”이라 한다)은 제외한다.
2. 코스닥상장법인간의 상법 제522조, 제527조의2 및 제527조의3의 규정에 의한 합병(이하 “합병”이라 한다)에 의하여 설립된 법인

⑦이 규정에서 “유상증자등”이라 함은 유상증자에 전환권 및 신주인수권 행사를 포함한 것을 말한다.

⑧이 규정에서 “상장주선인”이라 함은 코스닥시장에 신규상장을 하고자 하는 법인(이하 “상장예정법인”이라 한다)이 발행한 주권 또는 코스닥상장법인이 신규로 발행하는 주권의 상장을 주선하는 증권회사를 말한다.

⑨이 규정에서 “최대주주”라 함은 법시행령 제2조의4제3항제1호의 규정에 의한 최대주주를 말한다. 이 경우 벤처금융이 최대주주인 때에는 동 벤처금융의 소유주식을 제외하였을 경우 법시행령 제2조의4제3항제1호의 규정에 의한 최대주주로 되는 자도 경영에 참여하는 경우에는 최대주주로 보며, 법인세법시행령

제17조의2제8항의 규정에 의한 기관투자자(이하 “기관투자자”라 한다)가 투자를 목적으로 소유한 주식은 최대주주 산정시 소유 주식수에서 제외한다.<본항개정 2007.04.27>

⑩이 규정에서 “소액주주”라 함은 소득세법 제20조제3항에서 규정하는 금액 미만의 주식을 소유하는 자를 말한다. 다만, 최대주주 및 그 특수관계인(이하 “최대주주등”이라 한다)은 제외하며, 기관투자자를 포함한다.

⑪이 규정에서 “특수관계인”이라 함은 법시행령 제10조의3제2항의 규정에 의한 특수관계인을 말한다.

⑫이 규정에서 “벤처기업”이라 함은 벤처기업육성에관한특별조치법(이하 “벤처특별법”이라 한다) 제2조의2제1항에 해당하는 기업을 말한다. 다만, 동법 제2조의2제1항제3호 가목의 규정에 의한 기업의 경우에는 동법 시행령 제2조의3제1항제1호의 요건을 충족하는 투자가 이루어진 날부터 1년 이상 경과한 기업에 한하되, 세칙에서 정하는 지방에 본점 및 주사업장을 둔 지방소재벤처기업(이하 “지방벤처기업”이라 한다)에 대하여는 이를 적용하지 아니한다.

⑬이 규정에서 “벤처금융”이라 함은 벤처특별법 제2조의2제1항제3호 가목의1에 해당하는 자를 말한다.

⑭이 규정에서 “외국기업”이라 함은 외국의 법률에 의하여 설립된 기업을 말한다.

⑮이 규정에서 “외국주식예탁증서”라 함은 법 제2조제1항제8호의 규정에 의하여 외국기업이 발행한 외국주권을 기초로 하여 법 제173조의 규정에 의하여 설립된 증권예탁결제원(이하 “예탁원”이라 한다)이 국내에서 발행한 유가증권예탁증서를 말한다.

⑯이 규정에서 “외국주권”이라 함은 외국기업이 발행한 주권을 말한다.

⑰이 규정에서 “본국”이라 함은 외국기업의 설립지 준거가 된 법률이 제정된 국가를 말한다. 다만, 당해국을 본국으로 하는

것이 적당하지 아니하다고 인정하는 경우에는 거래소가 실질적인 소재지를 고려하여 달리 정할 수 있다.

⑱이 규정에서 “일반기업”이라 함은 벤처기업, 투자회사 및 외국기업 이외의 기업을 말한다.

⑲이 규정에서 “투자회사”라 함은 간접투자자산운용업법 제2조 제4호의 규정에 의한 회사를 말한다.

⑳이 규정에서 “코스닥상장지수간접투자기구투자회사(이하 “상장지수간접투자기구투자회사”라 한다)” 및 “코스닥상장지수간접투자기구투자신탁(이하 “상장지수간접투자기구투자신탁”이라 한다)”이라 함은 간접투자자산운용업법 제137조제1항의 요건을 갖춘 투자회사 및 투자신탁을 말한다.

㉑이 규정에서 “부동산투자회사”라 함은 부동산투자회사법 제2조제1호의 규정에 의한 자기관리부동산투자회사, 위탁관리부동산투자회사 및 기업구조조정부동산투자회사를 말한다.<본항개정 2005.12.9>

㉒이 규정에서 “자기자본”이라 함은 다음 산식에 의하여 산정한 금액을 말한다.

자기자본 = 최근 사업연도말의 자산총액 - 최근 사업연도말의 부채총액 ± 최근 사업연도말 경과 후 자본금 및 자본잉여금의 증감액

㉓이 규정에서 “자본전액잠식”이라 함은 자기자본이 영이거나 부(-)인 상태를 말하며, 자본잠식률은 다음 산식에 의하여 산정한 비율을 말한다.

자본잠식률 = (자본금 - 자기자본) ÷ 자본금 × 100

㉔이 규정에서 “자기자본이익률”이라 함은 다음 산식에 의하여 산정한 비율을 말한다.

자기자본이익률 = 최근 사업연도의 당기순이익 ÷ 최근 사업연도말의 자기자본 × 100

㉕이 규정에서 “사외이사”라 함은 법 제2조제19항의 규정에 의

한 사외이사를 말한다.

㉔이 규정에서 “감사위원회”라 함은 법 제191조의17의 규정에 의한 감사위원회를 말한다.

㉕이 규정에서 “유동주식수”라 함은 코스닥시장에 상장된 보통주식의 총수에서 다음 각호의 주식수를 제외한 주식수를 말한다.

1. 정부 및 예금보험공사의 소유주식수
2. 외국인투자촉진법의 규정에 의한 외국인투자기업으로서 내국인 투자주식이 100분의 51 이상인 경우의 외국투자가 소유주식수
3. 채무자회생및파산에관한법률 및 기업구조조정촉진법에 규정된 절차에 따라 발행하는 주식으로서 법원의 결정 또는 금융감독위원회가 정한 유가증권의발행및공시등에관한규정에 의하여 예탁원에 보호예수된 주식수(거래소에 보호예수증명서를 제출한 경우에 한한다) <본호개정 2006.06.23>

<본항신설 2005.03.25>

㉖이 규정에서 “외국지주회사”라 함은 주식의 소유를 통하여 다른 회사의 사업내용을 지배하는 것을 주된 사업으로 하는 회사로서 당해 회사가 소유하고 있는 자회사(제29항의 규정에 의한 외국자회사를 말한다)의 주식가액의 합계액(직전 사업연도 종료일 현재의 대차대조표를 기준으로 한다)이 당해 회사 자산총액의 100분의 50이상인 회사를 말한다.<본항신설 2005.12.23>

㉗이 규정에서 “외국자회사”라 함은 외국지주회사가 발행주식총수의 100분의 50 이상을 소유하거나, 100분의 30을 초과하여 소유하면서 최대출자자인 회사를 말한다.<본항신설 2005.12.23>

㉘이 규정에서 사용하는 용어에 관하여는 이 규정에서 특별히 정하는 경우를 제외하고는 법, 법시행령, 법시행규칙 그 밖의 관계법령과 거래소가 정하는 다른 규정에서 사용하는 용어의 정의에 의한다.

제3조(적용기준) ①이 규정에서 적용하는 감사보고서는 주식회사
 의외부감사에관한법률에 의한 감사인(이하 “감사인”이라 한다)
 에 의하여 회계감사를 받은 감사보고서(담당회계사를 포함한
 해당 감사인이 당해기업의 주식 또는 주식관련사채를 보유하거
 나 주식매수선택권을 취득하는 등 상장예정법인과 이해관계가
 있는 경우에는 당해 감사인이 작성한 감사보고서를 제외한다.
 이하 같다)를 말한다. 다만, 외국기업이 법 제194조의3제3항의
 규정에 해당하는 경우에는 외국증권법령에 의한 감사인의 감사
 보고서를 기준으로 할 수 있다.<본항개정 2005.03.25, 2006.06.23>

②이 규정에서 적용하는 재무내용에 관한 사항은 제1항의 규정
 에 의한 감사보고서상 한정사항 및 전기오류수정손익을 반영한
 재무제표를 기준으로 한다.

③이 규정을 적용함에 있어 주권발행 전에 법 제174조의3의 규
 정에 의한 고객계좌부 또는 예탁자계좌부에 기재된 주식은 주
 권으로 본다.

④외국기업에 대하여 이 규정에 특별한 정함이 없는 것은 벤처
 기업, 일반기업 및 투자회사(이하 “국내기업”이라 한다)에 관한
 규정을 준용하되, 거래소가 필요하다고 인정하는 경우에는 동
 규정의 적용을 배제할 수 있으며, 외국주식예탁증서에 대해서는
 이 규정에 의한 주식수를 산정함에 있어 외국주식예탁증서의
 수를 기준으로 한다.<본항개정 2005.12.23>

제2장 상 장

제4조(상장예비심사청구) ①코스닥시장에 주권을 신규상장하고
 자 하는 법인(제9조의 규정에 의한 재심사청구법인을 포함한다)
 은 다음 각호의 1에 해당하는 경우를 제외하고는 제11조의 규
 정에 의한 신규상장신청전에 거래소에 상장예비심사를 청구하

여 그 심사를 받아야 한다.

1. <삭제 2005.12.23>

2. 투자회사

3. 상장지수간접투자기구투자회사

4. 재상장법인

5. 주권상장법인

6. 부동산투자회사

②제1항의 규정에 의하여 상장예비심사청구를 하는 때에는 상장주선인을 통하여 별도로 정하는 상장예비심사청구서 2부에 다음 각호의 서류를 첨부하여 제출하여야 한다.

1. 최근 사업연도의 재무제표(대차대조표, 손익계산서, 이익잉여금처분계산서 또는 결손금처리계산서, 현금흐름표, 자본변동표 및 각 부속명세서를 말한다. 이하 같다) 및 감사인의 감사보고서 각 2부. 다만, 최근 사업연도의 결산이 확정되지 아니한 경우에는 다음 각목의 서류를 우선 제출하고 결산 확정 이후에 최근 사업연도의 재무제표 및 감사인의 감사보고서를 제출하여야 한다.

가. 최근 사업연도의 직전사업연도의 재무제표 및 감사인의 감사보고서(감사의견이 적정인 경우에 한한다) 각 2부

나. 최근 사업연도의 반기재무제표(반기대차대조표, 반기손익계산서 및 각 부속명세서를 말한다. 이하 같다) 및 감사인의 검토보고서(검토의견이 적정인 경우에 한한다) 각 2부

<본호개정 2005.12.9, 2007.04.27>

2. 당해 사업연도의 반기재무제표 및 감사인의 검토보고서 각 2부. 다만, 당해 사업연도의 반기 종료 후 45일이 경과하지 아니한 경우에는 이를 생략할 수 있다.<본호개정 2005.12.9>

3. 최근 사업연도말(최근 사업연도말 이후 주주명부를 폐쇄한 경우에는 그 폐쇄시점) 현재 주주명부 및 상장예비심사청구일전 1년간의 최대주주등의 소유주식변동상황명세서(최대주

주등이 주식을 양수 또는 양도한 사실이 있는 경우에는 당해 양도 또는 양수자를 기재한다) 및 제3자배정 증자 배정명세서 각 2부 <본호개정 2005.07.22, 2006.12.22>

4. 최대주주등과 이 규정에서 정하는 의무보유자(이하 “계속보유 의무자”라 한다)의 주식등(세칙에서 정하는 무상증자분을 포함한다. 이하 제21조 내지 제23조에서 같다)의 계속보유확약서 2부

5. 예탁원이 발행한 계속보유 의무자의 소유주식등의 보관증명서 2부

6. 제1호 내지 제5호 외에 세칙에서 정하는 서류 각 2부

③상장예비심사청구법인은 청구일 이후 상장일까지 다음 각호의 1에 해당하는 사유가 발생한 때에는 세칙이 정하는 바에 따라 거래소에 신고하여야 한다.

1. 유가증권에 관한 사항에 대한 이사회나 주주총회의 결의
2. 경영상 중대한 사실(발행한 어음 또는 수표의 부도, 합병등, 소송의 제기, 영업활동의 중지, 주요자산의 변동 등)
3. 모집 또는 매출의 신고를 한 때에는 사업설명서(예비사업설명서를 포함한다). 이 경우 기재내용의 정정사항을 포함한다.
4. 당해 사업연도 반기종료 후 45일이 경과한 경우 반기재무제표 및 감사인의 검토보고서
5. 최근 사업연도의 결산 승인을 위한 주주총회가 개최된 경우 최근 사업연도의 재무제표 및 감사인의 감사보고서 <본호신설 2005.12.9>

제4조의2(외국기업의 상장예비심사청구) ①외국주권 또는 외국주식예탁증서를 신규상장하고자 하는 외국기업은 상장예비심사청구 전에 거래소와 상장절차 및 시기 등에 관한 협의를 하여야 한다.

②외국주권 또는 외국주식예탁증서를 신규상장하고자 하는 외

국기업은 제12조제1항의 규정에 의한 신규상장신청전에 상장주선인을 통하여 별도로 정하는 상장예비심사청구서와 다음 각호의 첨부서류를 거래소에 제출하여 그 심사를 받아야 한다.

1. 최근 사업연도의 재무제표 및 감사보고서 각 2부. 다만, 최근 사업연도의 결산이 확정되지 아니한 경우에는 제4조제2항제1호 단서의 규정을 준용한다.

2. 그 밖에 거래소가 상장심사상 필요하다고 인정하여 세칙으로 정하는 서류

③제2항의 규정을 적용함에 있어 외국지주회사의 경우에는 모든 외국자회사를 연결대상으로 포함하는 연결재무제표 및 이에 대한 감사보고서와 외국자회사의 재무제표 및 이에 대한 감사보고서를 추가로 제출하여야 하며, 외국지주회사에 관한 서류 중 설립 또는 전환 후 1사업연도가 경과되지 아니한 경우에는 설립 또는 전환시 대차대조표 및 이에 대한 감사인의 검토확인서를 제출하여야 한다.

④제4조제3항, 제5조, 제7조제5항·제6항 및 제8조 내지 제10조의 규정은 제2항의 규정에 의한 외국주권 또는 외국주식예탁증서 신규상장신청인에 관하여 이를 준용한다.

<본조신설 2005.12.23>

제4조의3(상장대리인의 선임) ①외국주권 또는 외국주식예탁증서를 신규상장하고자 하는 외국기업은 국내에 주소 또는 거소를 둔 자로서 이 규정에 의한 당해 법인과 거래소와의 모든 행위를 대리 또는 대표하는 상장대리인을 선임하여야 한다.

②제1항의 규정에 의한 상장대리인 선임계약의 효력은 당해 유가증권의 상장이 계속되는 한 지속되어야 하며, 상장대리인 및 선임계약의 내용이 변경되는 경우에는 지체없이 그 변경내용을 거래소에 문서로 신고하여야 한다.

③이 규정에 의한 거래소의 상장예비심사청구법인 또는 코스닥

상장법인에 대한 통지는 제1항의 규정에 의한 상장대리인에 대한 통지로 갈음할 수 있다.

④거래소는 상장대리인의 선임 등과 관련하여 필요한 사항을 세칙으로 정할 수 있다.

<본조신설 2005.12.23>

제5조(상장예비심사청구 제한) ①제8조제8항의 규정에 의하여 상장예비심사청구가 기각된 법인 또는 제9조제1항제3호 및 동조 제3항의 규정에 의하여 상장예비심사결과의 효력이 불인정된 법인이 다음 각호의 1에 해당하는 경우에는 당해 기각일 또는 효력불인정이 결정된 날부터 3년 이내에는 제4조의 규정에 의한 상장예비심사청구를 할 수 없다.

1. 증권선물위원회의 감리결과 주식회사의외부감사에관한법률 제13조제3항 위반행위(이하 “회계처리기준 위반행위”라 한다)를 정정하는 경우로서 제6조제1항제4호 내지 제7호 및 제7조의 신규상장심사요건을 충족하지 못하는 경우
2. 제1호의 신규상장심사요건을 충족하는 경우로서 상장예비심사청구의 기각사유 또는 상장예비심사결과의 효력불인정 사유가 제8조제8항제2호인 경우

②상장예비심사청구를 철회한 법인이 제1항제1호에 해당하거나 제8조제8항제2호의 조치를 받은 경우에는 철회일부터 3년 이내에는 제4조의 규정에 의한 상장예비심사청구를 할 수 없다.

③ <삭제 2007.07.20>

④거래소는 제1항 내지 제3항의 규정에 의하여 상장예비심사청구를 제한하는 경우 그 사유와 제한기간을 당해 상장주선인 또는 코스닥상장법인에게 통보하여야 한다.

제6조(신규상장 심사요건) ①코스닥시장에 신규상장하고자 하는 법인은 다음 각호의 요건을 구비하여야 한다.

1. 설립 후 경과연수

상장예비심사(제8조의 규정에 의한 심사를 말한다. 이하 같다)청구일 현재 설립 후 3년 이상 경과하고 계속적으로 영업하고 있을 것. 이 경우 합병이나 분할 또는 분할합병에 의하여 설립된 법인에 대하여는 실질적인 영업활동기간을 고려할 수 있다.

2. 자기자본

상장예비심사청구일 현재 자기자본이 30억원 이상일 것<본호 개정 2005.12.23>

3. 주식의 분산

다음 각목의 1에 해당할 것

가. 상장예비심사 후 상장신청일까지 모집(법시행령 제2조의4 제4항의 규정에 의하여 모집으로 보는 경우를 제외한다. 이하 이 호 및 제8호의 규정에서 같다) 또는 매출한 주식(이 경우 주식은 의결권 있는 보통주식을 말한다. 이하 이 호에서 같다)의 총수가 상장신청일 현재 발행주식총수를 기준으로 다음의 1에 해당하고 소액주주의 수(우리사주조합은 소액주주 1인으로 본다)가 500인 이상일 것

(1) 상장예비심사청구일 현재 소액주주가 소유하고 있는 주식의 총수가 발행주식총수의 100분의 30 미만인 경우에는 모집 또는 매출한 주식의 총수가 100분의 20 이상일 것. 이 경우 상장신청일 현재 소액주주가 소유하고 있는 주식의 총수는 100분의 30 이상이어야 한다.

(2) 상장예비심사청구일 현재 소액주주가 소유하고 있는 주식의 총수가 발행주식총수의 100분의 30 이상인 경우에는 모집 또는 매출한 주식의 총수가 100분의 10 이상일 것

<본목개정 2006.12.22, 2007.07.20>

나. 상장신청일 현재 소액주주의 수(우리사주조합은 소액주주 1인으로 본다)가 500인 이상이고 상장예비심사 후 상장신청

일까지 모집 또는 매출한 주식의 총수가 상장신청일 현재 발행주식총수의 100분의 10 이상으로서 상장이비심사청구일 현재 자기자본을 기준으로 다음의 1에 해당할 것 <개정 2007.07.20>

- (1) 자기자본 5백억원 이상 1천억원 미만인 법인 : 1백만주 이상
- (2) 자기자본 1천억원 이상 2천5백억원 미만인 법인 : 2백만주 이상
- (3) 자기자본 2천5백억원 이상인 법인 : 5백만주 이상

다. 상장이비심사청구일 현재 소액주주(우리사주조합원은 제외한다)의 수가 5백인 이상이고, 그 소액주주가 모집에 의해 소유하고 있는 주식의 총수가 발행주식총수의 100분의 30 이상이거나, 100분의 10 이상으로서 상장이비심사청구일 현재 자기자본을 기준으로 나목에서 규정하는 자기자본에 따른 분산요건을 충족할 것. 다만, 주금납입일을 기준으로 상장이비심사청구일전 6월이내에 모집 또는 매출을 한 경우 소액주주의 수 및 당해 주주의 소유주식수 산정시 당해 모집 또는 매출분을 제외한다.

라. 국내외동시공모(상장이비심사청구 후 모집 또는 매출과 병행하여 거래소가 지정하는 해외증권시장에 상장할 목적으로 당해 외국의 증권법령에 따라 주권 또는 주식예탁증서를 발행하는 경우를 말한다. 이하 같다)하는 법인으로서 국내외동시공모한 주식의 총수가 상장신청일 현재 발행주식총수의 100분의 20 이상이면서 국내에서 모집 또는 매출한 주식의 총수가 30만주 이상일 것. 다만, 이 경우 상장신청일 현재 소액주주의 수(국내에서 모집 또는 매출한 주식을 기준으로 하며, 우리사주조합은 소액주주 1인으로 본다)가 500인 이상이어야 한다. <본목신설 2007.07.20>

4. 자본상태

최근 사업연도(상장예비심사청구일이 속하는 사업연도와 상장신청일이 속하는 사업연도가 다른 경우로서 상장신청일 현재 결산이 확정되지 아니한 경우에는 상장예비심사청구일을 기준으로 한다. 이하 같다)말 현재 자본잠식(당해 사업연도 중 유상증자금액 및 자산재평가에 의하여 자본에 전입할 금액을 반영한다. 이하 제7조의2에서 같다)이 없을 것<본호개정 2005.12.23>

5. 경영성과

최근 사업연도의 법인세비용차감전계속사업이익이 있을 것
<본호개정 2007.04.27>

6. 자기자본이익률 등

최근 사업연도말 현재 자기자본이익률이 100분의 10 이상이거나 최근사업연도의 당기순이익이 20억원 이상일 것<본호개정 2005.12.23>

7. <삭제 2005.12.23>

8. 자본금 변경

가. 잉여금의 자본전입

상장예비심사청구일전 1년 이내에 잉여금을 자본에 전입한 경우 당해 자본전입총액이 상장예비심사청구일부터 2년전의 날이 속하는 사업연도말(이 날 이후 설립된 법인의 경우에는 설립일로 하며, “나”목에서 같다)현재 자본금의 100분의 100 이하이고, 자본전입(자본금 변경의 효력발생일을 기준으로 한다) 후의 자본금에 대한 자기자본의 비율이 100분의 200 이상일 것

나. 유상증자 등

상장예비심사청구일전 1년 이내에 이루어진 유상증자(전환사채, 신주인수권부사채와 신주인수권의 권리행사 및 합병으로 증가한 자본금을 포함한다)금액과 상장예비심사청구일까

지 행사되지 아니한 전환권 및 신주인수권의 행사로 인하여 증가될 자본금의 합계액 [모집(거래소가 지정하는 해외증권 시장에 상장할 목적으로 당해 외국의 증권법령에 따라 주권 또는 주식예탁증서를 공모하기 위하여 신주를 발행한 경우를 포함한다)으로 인한 자본금의 증가액은 제외한다] 이 상장에 비심사청구일부터 2년전의 날이 속하는 사업연도말 현재 자본금의 100분의 100 이하일 것. 다만, 이를 초과하는 경우에 있어서 당해 유상증자로 인하여 증가한 주식등(법시행령 제 10조 각호의 유가증권을 말한다. 이하 같다)과 전환권 및 신주인수권의 행사로 인하여 증가될 주식등에 대하여 제4조제2항제4호 및 제5호에서 규정하는 서류를 제출하는 경우에는 그러하지 아니하다. <본호개정 2007.07.20>

9. 감사인의 감사의견

최근 사업연도의 재무제표에 대한 감사인의 감사의견이 적정일 것

10. 명의개서 대행위탁

상장예비심사청구일 현재 법 제180조의 규정에 의한 명의개서대행회사와 명의개서대행계약을 체결하고 있을 것. 다만, 은행법에 의한 금융기관은 그러하지 아니하다.

11. 통일규격유가증권

주권이 예탁원이 법 제176조의2의 규정에 의하여 정하는 유가증권취급규정에 따른 유가증권일 것

12. 합병 등

합병, 분할 또는 분할합병(물적분할에 의한 분할 또는 분할합병을 포함한다), 법 제190조의2제2항에서 규정하는 중요한 영업의 양수 또는 양도(이하 “합병 등”이라 한다)를 한 경우에는 당해 합병 등의 기일이 속한 사업연도의 결산재무제표가 확정되었을 것. 다만, 합병 등의 기일부터 당해 사업연도말까지의 기간이 3월 미만인 경우에는 다음 사업연도의 결산재무

제표가 확정되어야 한다.

13. 소송 및 부도발생

회사경영에 중대한 영향을 미칠 수 있는 소송 등의 분쟁사건이 없고, 부도가 발생한 사실이 있었던 경우에는 상장예비심사청구일부터 6월전에 그 사유가 해소되었을 것

14. 주식의 양도제한

정관 등에 주식양도의 제한이 없을 것. 다만, 다른 법령에 의하여 제한되는 경우로서 그 제한이 코스닥시장에서의 매매거래를 저해하지 아니한다고 인정되는 경우에는 그러하지 아니하다.

15. 최대주주의 변경제한

상장예비심사청구일부터 1년전의 날 현재 최대주주가 상장예비심사청구일전 1년 이내에 변경이 없을 것. 다만, 정부 및 예금보험공사의 소유주식 매각으로 인한 경우 또는 상속 및 유증으로 인한 경우로서 최대주주의 변경이 기업경영의 계속성을 저해하지 아니한다고 거래소가 인정하는 경우에는 그러하지 아니하다.<본호개정 2005.7.22, 2006.12.22, 2007.04.27>

16. 액면가액

1주당 액면가액이 세칙에서 정하는 금액일 것

17. 상근감사

최근 사업연도말 자산총액이 1천억원 이상인 법인의 경우에는 법 제191조의12의 규정의 상근감사를 둘 것

18. 법 제54조의5 또는 법 제191조의16에서 정하는 사외이사요건을 충족할 것

19. 거래소가 당해 법인이 다음 각목의 1에 해당한다고 인정하는 사유가 없을 것

가. 상장예비심사청구서 및 첨부서류의 내용 중 허위의 기재 또는 표시가 있거나 중요한 사항이 기재 또는 표시되지 아니한 경우

나. 부채비율, 유동비율, 당좌비율, 차입금의존도 또는 금융비용 부담률 등이 동업계 평균비율보다 불량한 기업으로서 차입금의 구성비율, 자금운용계획 등을 감안할 때 재무적 안정성이 현저히 낮다고 판단되는 경우 <본목개정 2005.12.23>

다. 벤처금융의 임원·직원이 누구의 명의로 하든지 자기의 계산으로 당해 상장예정벤처기업의 주식등에 투자한 사실이 있거나 상장주선인의 상장업무관련 임원·직원이 누구의 명의로 하든지 자기의 계산으로 상장예정법인의 주식등에 투자한 사실이 있는 경우. 다만, 모집 또는 매출에 의하여 당해 주식등을 취득한 경우, 상속·유증 등 불가피한 사유로 취득한 경우 및 당해 주식등을 처분한 후 1년 이상 경과하는 경우에는 그러하지 아니하다. <본목개정 2007.7.20>

라. 외부감사인이 작성하는 감사보고서 등 회사경영과 관련된 주요자료가 주주에게 적법하게 공시되지 않거나 재무상태·경영실적·특수관계인에 관한 중요사항 등을 적시에 공시할 수 있는 관리조직이 구비되지 않은 경우

마. 상장예비심사청구일전 1년 이내에, 최대주주등의 소유주식비율 변동으로 인하여 기업경영의 안정성이 저해되거나 제3자배정에 의한 신주 발행 등으로 부당하게 주주이익이 침해되는 경우 또는 상장예비심사청구 후 상장신청일까지의 매출로 인하여 기업경영의 안정성 등이 저해되는 경우 <본목 신설 2006.12.22, 본목개정 2007.07.20>

바. 관련법령의 위반으로 정상적인 영업활동이 어려운 경우, 관계회사의 부도발생 또는 부도발생 가능성으로 당해 법인의 재무상황에 중대한 위해요인이 있는 경우, 업종의 특성 등 그 밖에 투자자보호를 위하여 코스닥시장 상장이 현저하게 부적합한 사유가 있는 경우

②제1항제3호 가목 및 나목의 규정을 적용함에 있어 다음 각호의 1에 해당하는 경우에는 발행주식총수의 100분의 10을 한도

로 하여 이를 산입한다.

1. 상장예비심사청구일부터 1년 이전에 출자한 벤처금융의 출자지분의 경우 상장예비심사청구일 및 상장신청일 현재 소액주주가 소유하고 있는 주식의 총수를 산정함에 있어 이를 산입한다.
2. 법 제162조의 규정에 의하여 설립된 한국증권업협회(이하 “협회”라 한다)의 장외주식의호가중개에관한규정 제5조에 의거 지정된 법인(이하 “지정법인”이라 한다) 중 세칙에서 정하는 기업의 당해 지정기간 중의 모집분 및 매출분(소액주주가 매출하는 경우는 제외한다. 이하 이 호에서 같다)의 경우에는 상장예비심사 후 모집 또는 매출할 주식의 총수를 산정함에 있어 이를 산입한다. 이 경우 지정법인의 모집분 및 매출분을 산입한 결과 상장예비심사청구일 이후 모집 또는 매출할 소액주주의 주식수가 100분의 10 미만인 경우에는 100분의 10 이상을 모집 또는 매출하여야 한다. <본호개정 2005.07.22, 2006.12.22, 2007.04.27, 2007.07.20>

③ <삭제 2005.12.23>

④ <삭제 2005.12.23>

⑤ <삭제 2005.12.23>

제7조(신규상장심사요건의 특례) ①벤처기업의 신규상장의 경우에는 제6조제1항제1호의 요건을 적용하지 아니하며, 제6조제1항제2호 및 제6호의 요건은 다음 각호의 요건으로 갈음한다.

1. 자기자본

상장예비심사청구일 현재 자기자본이 15억원 이상일 것

2. 자기자본이익률 등

최근 사업연도말 현재 자기자본이익률이 100분의 5 이상이거나
최근사업연도의 당기순이익이 10억원 이상일 것

<본항개정 2005.12.23>

②제1항의 규정에 의해 벤처기업을 심사함에 있어 거래소가 세칙이 정하는 바에 따라 당해 벤처기업의 기술력과 성장성을 인정하는 경우에는 제6조제1항제5호 및 제6호의 요건을 적용하지 아니할 수 있다.<종전규정 삭제 및 본항 신설 2005.03.25>

③일반기업 중 건설업을 주된 사업으로 하는 법인은 제6조제1항제2호 내지 제19호의 요건과 다음 각호의 요건을 구비하여야 한다.<개정 2005.03.25, 2005.12.23>

1. 설립 후 5년 이상 경과할 것
2. <삭제 2005.12.23>
3. 건설산업기본법 등에 의하여 공시된 건설공사 시공능력평가액이 3백억원 이상일 것

④다음 각호의 1에 해당하는 법인으로서는 거래소가 필요하다고 인정하는 경우에는 제6조제1항제1호 내지 제10호, 제12호, 제13호 및 제19호의 요건을 적용하지 아니할 수 있다.

1. 법 제199조제2항의 규정에 의한 공공적 법인
2. 특별한 법률에 의하여 설립된 회사
3. 정부투자기관관리기본법 제2조의 규정에 의한 정부투자기관
4. 공기업의경영구조개선및민영화에관한법률 제2조의 규정에 의한 법인

⑤주권상장법인(관리종목을 제외한다)으로서 상장신청일 현재 유가증권시장에 상장된 기간이 2년 이상 경과한 법인의 경우에는 제6조제1항제8호, 제12호, 제13호 중 소송요건, 제15호 및 제19호의 요건을 적용하지 아니할 수 있다.

⑥제38조의 규정에 의하여 상장이 폐지된 후 상장예비심사청구일(제4조제1항제1호 내지 제5호에 해당하는 경우에는 신규상장신청일)현재 상장폐지일부터 3년이 경과하지 아니한 법인에 대하여 제6조제1항제8호나목과 제15호의 요건을 적용하지 아니한다.

⑦거래소가 지정하는 해외증권시장에 상장한 법인(이하 “해외상

장법인”이라 한다)의 경우에는 제6조제1항제3호 및 제8호의 요건을 적용하지 아니하며, 주식의 분산과 관련하여서는 제7조의2 제1항제2호다목의 요건을 준용하여 적용한다. <본항 신설 2007.07.20>

제7조의2(외국기업의 신규상장 심사요건) ①외국주권 또는 외국주식예탁증서를 코스닥시장에 신규상장하고자 하는 외국기업은 제6조제1항의 규정에서 정하는 요건을 구비하여야 한다. 다만, 제6조제1항제10호, 제11호 및 제16호의 요건은 적용하지 아니하고, 제6조제1항제1호·제3호·제4호·제5호·제6호·제9호의 요건은 다음 각호의 요건으로 갈음하며, 거래소가 지정하는 해외증권시장에 주권을 상장한 외국기업(이하 “해외상장외국기업”이라 한다)에 대하여는 제6조제1항제8호의 요건을 적용하지 아니한다.<개정 2006.12.22>

1. 설립 후 경과연수

상장예비심사청구일 현재 설립 후 3년 이상 경과하고 계속적으로 영업하고 있을 것. 이 경우 합병이나 분할 또는 분할합병에 의하여 설립된 법인에 대하여는 실질적인 영업활동기간을 고려할 수 있으며, 외국지주회사의 경우에는 외국자회사의 실질적인 영업활동기간을 고려할 수 있다.

2. 주식의 분산

다음 각목의 1에 해당할 것

가. 상장예비심사 후 상장신청일까지 국내에서 모집(법시행령 제2조의4제4항의 규정에 의하여 모집으로 보는 경우를 제외한다. 이하 이 호에서 같다) 또는 매출한 주식(이 경우 주식은 의결권있는 보통주식을 말한다. 이하 이 호에서 같다)의 총수가 상장신청일 현재 발행주식총수를 기준으로 다음의 1에 해당하고 소액주주의 수(국내에서 모집 또는 매출한 주식을 기준으로 한다)가 500인 이상일 것

(1) 상장예비심사청구일 현재 소액주주가 소유하고 있는 주식의 총수가 발행주식총수의 100분의 30 미만인 경우에는 국내에서 모집 또는 매출한 주식의 총수가 100분의 20 이상일 것. 이 경우 상장신청일 현재 소액주주가 소유하고 있는 주식의 총수는 100분의 30 이상이어야 한다.

(2) 상장예비심사청구일 현재 소액주주가 소유하고 있는 주식의 총수가 발행주식총수의 100분의 30 이상인 경우에는 국내에서 모집 또는 매출한 주식의 총수가 100분의 10 이상일 것

나. 상장신청일 현재 소액주주의 수(국내에서 모집 또는 매출한 주식을 기준으로 한다)가 500인 이상이고 상장예비심사 후 상장신청일까지 국내에서 모집 또는 매출한 주식의 총수가 상장신청일 현재 발행주식총수의 100분의 10 이상으로서 상장예비심사청구일 현재 자기자본을 기준으로 다음의 1에 해당할 것

(1) 자기자본 5백억원 이상 1천억원 미만인 법인 : 1백만주 이상

(2) 자기자본 1천억원 이상 2천5백억원 미만인 법인 : 2백만주 이상

(3) 자기자본 2천5백억원 이상인 법인 : 5백만주 이상

다. 해외상장외국기업의 경우에는 상장신청일 현재 소액주주의 수(국내에서 모집 또는 매출한 주식을 기준으로 한다)가 500인 이상이고 국내에서 모집 또는 매출한 주식의 총수가 30만주 이상일 것

라. 국내외동시공모하는 법인으로서 국내외동시공모한 주식의 총수가 상장신청일 현재 발행주식총수의 100분의 20 이상이면서 국내에서 모집 또는 매출한 주식의 총수가 30만주 이상일 것. 다만, 이 경우 상장신청일 현재 소액주주의 수(국내에서 모집 또는 매출한 주식을 기준으로 한다)가 500인 이상이

어야 한다. <본목신설 2007.07.20>

3. 자본상태

최근 사업연도말 현재 자본잠식이 없을 것. 다만, 외국지주회사의 경우에는 외국지주회사는 자본잠식이, 외국자회사는 자본전액잠식이 없을 것. 이 경우 설립 또는 전환 후 1사업연도가 경과하지 아니한 경우에는 설립 또는 전환시의 대차대조표를 기준으로 적용한다.

4. 경영성과

최근 사업연도의 법인세비용차감전계속사업이익이 있을 것. 다만, 외국지주회사의 경우에는 연결재무제표상의 법인세비용차감전계속사업이익을 기준으로 하며, 최근 사업연도가 1년 미만인 외국지주회사는 외국자회사의 최근 사업연도 법인세비용차감전계속사업손익에 설립 또는 전환시의 지주회사 지분율을 곱한 금액의 합계를 기준으로 한다. <본호개정 2007.04.27>

5. 자기자본이익률 등

최근 사업연도말 현재 자기자본이익률이 100분의 10 이상이거나 최근사업연도의 당기순이익이 20억원 이상일 것. 다만, 외국지주회사의 경우에는 연결재무제표상의 당기순이익 및 자본총계(외부주주지분은 제외한다)를 기준으로 하며, 최근 사업연도가 1년 미만인 외국지주회사는 제4호 단서 후단의 규정을 준용하여 산정한 당기순이익과 설립 또는 전환시의 대차대조표상 자본총계를 기준으로 산정한다. <본호개정 2007.04.27>

6. 감사인의 감사의견

최근 사업연도의 재무제표에 대한 감사인의 감사의견이 적정일 것. 다만, 외국지주회사의 경우에는 재무제표 및 연결재무제표에 대한 감사보고서를 기준으로 하며, 최근 사업연도가 1년 미만인 외국지주회사는 최근 사업연도의 외국자회사의 재무제표에 대한 감사보고서를 포함한다. <본호개정 2007.04.27>

②외국지주회사에 대하여 제6조제1항제8호·제12호·제15호의

요건을 적용함에 있어 지주회사 설립, 지주회사로의 전환 또는 지주회사의 주식교환에 의한 다른 회사의 완전자회사화를 위하여 동 사유가 발생한 경우에는 이를 적용하지 아니하며, 제6조 제1항제13호의 요건은 외국지주회사 및 외국자회사를 기준으로 한다.

③외국기업의 본국법상 자본금의 산정이 곤란한 경우에는 제1항제3호의 요건 및 제6조제1항제8호의 요건을 적용하지 아니한다.

<본조신설 2005.12.23>

제8조(상장예비심사등) ①거래소는 제4조의 규정에 의한 상장예비심사청구가 있는 경우 코스닥시장상장위원회(이하 “상장위원회”라 한다)의 심의를 거쳐 상장예비심사결과를 확정한다.

②제1항에 의한 상장예비심사청구 등이 있는 경우 지방벤처기업 및 세척에서 정하는 수출우량기업·지정법인에 대해서는 세척이 정하는 범위내에서 우선 심사한다.<본항개정 2005.07.22>

③제1항의 규정에 의한 상장예비심사(재심사를 포함한다)결과는 제4조의 규정에 의한 심사청구일부터 3월 이내에 세척으로 정하는 날까지 금융감독위원회, 당해 법인 및 상장주선인에게 문서로 통지하여야 한다. 다만, 상장예비심사청구서 및 첨부서류를 정정 또는 보완하는 경우, 전문평가기관의 평가를 의뢰한 경우 및 그 밖에 세척에서 정하는 사유가 있는 때에는 그 결과통지를 연기할 수 있다. 이 경우 거래소는 그 사유와 예상처리기간을 명시하여 당해 법인 및 상장주선인에게 문서로 통지하여야 한다.

④제3항 본문의 규정에 의한 통지문서의 서식은 세척에서 정한다.

⑤거래소는 제6조제1항제19호의 상장요건을 심사함에 있어서 별표 1에서 정하는 바에 따라 기술성·시장성·수익성·경영성

및 재무상황 등을 반영할 수 있으며, 이 경우 기업별 특성에 따른 심사항목의 우선순위는 별표 2에서 정하는 바에 따른다.

⑥거래소는 제5항을 적용함에 있어서 기술성 등에 관한 전문평가기관의 평가 및 전문가집단의 자문결과를 상장심사시 반영할 수 있다.

⑦제5항의 기술성 등의 반영, 제6항의 전문평가기관 및 전문가집단의 지정 및 운영 등과 관련하여 필요한 사항은 세칙으로 정한다.

⑧거래소는 제1항의 규정에 의한 심사를 함에 있어 상장예비심사청구법인이 제4조제2항제1호의 서류에 대하여 금융감독위원회가 정한 외부감사및회계등에관한규정(이하 “외부감사및회계등에관한규정”이라 한다) 제48조의 감리결과 회계처리기준 위반행위를 행하여 증권선물위원회가 다음 각호의 1에 해당하는 조치를 의결한 사실이 확인된 경우 당해 상장예비심사청구를 기각한다.

1. 외부감사및회계등에관한규정 제55조제1호에 해당하는 증권선물위원회의 조치
2. 외부감사및회계등에관한규정 제56조제1항에 해당하는 증권선물위원회의 조치
3. 금융감독위원회 또는 증권선물위원회의 과징금 부과조치

⑨상장위원회의 구성과 운영에 관하여 필요한 사항은 거래소가 따로 정한다.

제9조(예비심사 결과의 효력불인정) ①제8조제3항의 규정에 의한 심사결과 통지 후 당해 법인이 다음 각호의 1에 해당되어 당해 상장예비심사결과에 중대한 영향을 미친다고 거래소가 인정하는 경우에는 상장예비심사결과에 대하여 그 효력을 인정하지 아니할 수 있다. 이 경우 거래소는 이 사실을 공시하고 금융감독위원회, 당해 법인 및 상장주선인에게 통보하여야 하며 당

해 법인은 재심사를 청구할 수 있다.

1. 제4조제3항제2호의 규정에서 정하는 경영상 중대한 사실이 발생한 경우
2. 상장예비심사청구서 또는 첨부서류의 내용 중 허위의 기재 또는 표시가 있거나 중요한 사항을 기재 또는 표시하지 아니한 사실이 발견된 경우
3. 제4조제2항제1호의 서류에 대한 외부감사및회계등에관한규정 제48조의 규정에 의한 감리결과 금융감독위원회 또는 증권선물위원회가 상장예비심사청구법인에 대하여 과징금 부과를 의결하거나 동규정 제55조제1호 또는 제56조제1항에 해당하는 조치를 의결한 사실이 확인된 경우
4. 법 제11조의 규정에 의한 정정신고서의 정정내용이 중요한 경우
5. 상장예비심사결과를 통보받은 날부터 6월 이내에 제11조의 규정에 의한 신규상장 신청을 하지 않은 경우. 다만, 당해 법인이 코스닥시장의 상황급변 등 불가피한 사유로 신규상장 신청기간의 연장을 신청하여 거래소가 승인하는 경우에는 동기간을 6월 이내의 범위에서 연장할 수 있다.
6. 그 밖에 상장예비심사결과에 중대한 영향을 미치는 것으로 거래소가 인정하는 경우

②제1항의 규정에 의하여 재심사를 청구하는 경우에는 제4조제2항 각호의 서류를 제출하여야 한다. 다만, 이미 제출한 서류와 내용에 있어서 변동이 없는 경우에는 제출을 생략할 수 있다.

③제4조제2항제1호의 서류에 대한 외부감사및회계등에관한규정 제48조의 규정에 의한 감리결과 증권선물위원회가 상장예비심사청구법인에 대하여 동규정 제55조제2호 내지 제4호에 해당하는 조치를 의결한 사실이 확인된 경우 거래소는 당해 법인에 대하여 제6조제1항제19호의 규정에 의한 신규상장 심사요건을 기준으로 재심사하여 상장예비심사결과의 효력을 인정하지 아

니할 수 있다.<본항개정 2005.03.25>

제10조(상장예비심사결과에 대한 이의신청) ①제8조의 규정에 의한 상장예비심사결과에 대하여 이의가 있는 경우 당해 상장예비심사청구법인은 상장주선인을 경유하여 거래소에 이의신청을 할 수 있다.

②제1항의 규정에 의한 이의신청이 있을 경우 거래소는 세칙에서 정하는 절차에 따라 처리하여야 한다.

제11조(신규상장신청) ①신규상장하고자 하는 법인은 상장주선인을 통하여 신규상장신청서 2부에 다음 각호의 서류를 첨부하여 거래소에 제출하여야 한다. 다만, 예비심사청구시 제출한 서류와 내용에 있어서 변동이 없는 경우에는 제출을 생략할 수 있다.

1. 제4조제2항 각호의 서류 각 2부

2. 그 밖에 거래소가 필요하여 세칙으로 정하는 서류 각 2부

②상장예비심사청구 후 모집을 하는 신규상장신청인은 거래소가 필요하다고 인정하는 경우를 제외하고는 당해 모집의 완료(주금 납입기일을 말한다)일까지 제1항의 규정에 의한 신규상장신청서 및 첨부서류를 제출하여야 한다.

③주권 또는 코스닥상장지수간접투자기구투자신탁 수익증권의 상장신청인은 이미 발행한 주식 또는 수익증권 중 일부만을 상장신청할 수 없다. 다만, 보통주를 제외한 주식의 경우에는 종목별로 상장신청을 하지 아니할 수 있다.<본항개정 2005.12.23>

④제3항의 규정에도 불구하고, 거래소가 지정하는 해외증권시장에 주권을 상장한 법인은 발행주식 중 동 시장에 상장된 주식을 제외한 주식을 상장신청할 수 있다. 이 경우 발행주식총수 산정시 해외증권시장에 상장된 주식은 제외한다.<본항개정 2005.12.23>

⑤거래소는 투자자보호 그 밖에 상장종목의 관리상 불가피하다고 인정하여 세칙으로 정하는 경우에는 제3항의 규정에 의한 보통주를 제외한 주식의 상장신청을 승인하지 아니할 수 있다.<본항개정 2005.12.23>

제12조(외국기업의 신규상장신청) ①외국주권 또는 외국주식에
탁증서를 신규상장하고자 하는 외국기업은 상장주선인을 통하
여 신규상장신청서 2부와 세칙이 정하는 첨부서류를 제출하여
야 한다. 다만, 예비심사청구시 제출한 서류와 내용에 있어서
변동이 없는 경우에는 제출을 생략할 수 있다.

②제11조제2항 내지 제5항의 규정은 제1항의 규정에 의한 외국
주권 또는 외국주식에탁증서의 신규상장신청인에 관하여 이를
준용한다.

<본조개정 2005.12.23>

제13조(투자회사의 신규상장) ①투자회사가 코스닥시장에 신규
상장하고자 하는 경우에는 상장신청일 현재 간접투자자산운용
업법 제41조의 규정에 의하여 금융감독위원회에 등록된 회사로
서 제6조제1항제11호, 제13호, 제14호의 요건과 다음 각호의 요
건을 구비하여야 한다.

1. 자본금

상장신청일 현재 자본금이 4억원 이상일 것

2. 주식의 분산방법

모집 또는 매출한 실적이 있을 것. 다만, 당해 회사가 상장에
정일부터 1년 이내에 모집 또는 매출외의 방법으로 주식을
발행한 사실이 있는 경우 당해 주식의 발행일부터 1년에 해
당하는 잔존기간동안 예탁원과 당해 주식을 인출하거나 매각
하지 않기로 하는 내용의 예탁계약을 체결하여야 한다.

②간접투자자산운용업법 제141조제1항의 규정에 의한 기업구조

조정증권투자회사에 대하여는 제1항제2호의 규정을 적용하지 아니한다.

③투자회사는 신규상장하고자 하는 경우에는 신규상장신청서와 세척이 정하는 첨부서류를 거래소에 제출하여야 한다.

④제3항의 규정에 의하여 신규상장을 신청한 투자회사는 신규상장신청일 이후 상장일까지 다음 각호의 1에 해당하는 사유가 발생한 때에는 세척이 정하는 바에 따라 거래소에 신고하여야 한다.

1. 주권에 관한 사항에 대한 이사회나 주주총회의 결의가 있는 경우
2. 경영상 중대한 사유가 발생한 경우

제14조(상장지수간접투자기구투자회사의 신규상장) ① 상장지수간접투자기구투자회사가 코스닥시장에 신규상장하고자 하는 경우에는 제6조제1항제11호, 제13호, 제14호의 요건과 다음 각호의 요건을 구비하여야 한다.

1. 자본금 등

상장신청일 현재 자본금이 100억원 이상이고, 발행주식총수가 10만주 이상일 것

2. 지정판매회사 등

간접투자자산운용업법시행령 제118조제2항의 규정에 의한 지정판매회사가 2사 이상이며, 지정판매회사 중 거래소의 회원인 증권회사(이하 "회원증권회사"라 한다) 1사 이상과 코스닥시장업무규정(이하 "업무규정"이라 한다) 제12조의2의 규정에 의한 내용을 포함한 유동성공급계약을 체결할 것 <본호개정 2006.7.7, 2006.9.29>

3. 자산구성내역 등

정관에 다음 각목의 사항이 기재되어 있을 것

가. 간접투자자산운용업법시행령 제123조의 규정에 의하여 매

일 공고하는 자산구성내역에 시가총액을 기준으로 당해 투자회사가 목표로 하는 지수의 100분의 95 이상을 구성하는 종목을 자산으로 편입한다는 뜻. 다만, 목표로 하는 지수가 단순평균인 경우에는 당해 지수를 구성하는 전 종목을 자산으로 편입한다는 뜻

나. 목표로 하는 지수의 구성 종목수의 100분의 50 이상을 자산으로 편입한다는 뜻

다. 존속기간에 정함이 없다는 뜻

4. 목표로 하는 지수의 이용과 관련하여 다음 각목의 계약을 체결하였을 것

가. 거래소가 산출하는 지수를 추적하는 상장지수간접투자기구 투자회사의 경우에는 당해 지수의 사용허가 및 이용료 등에 관한 거래소와의 계약

나. 거래소가 산출하지 않는 지수를 추적하는 상장지수간접투자기구투자회사의 경우에는 당해 지수에 관한 법적 권한을 가진 자와의 지수사용 등에 관한 계약

②상장지수간접투자기구투자회사 주권의 상장신청인은 상장지수간접투자기구투자회사 주권의 신규상장신청서 및 세척이 정하는 첨부서류를 거래소에 제출하여야 한다.

제15조(상장지수간접투자기구투자신탁 수익증권의 신규상장)

① 상장지수간접투자기구투자신탁 수익증권을 코스닥시장에 신규상장하고자 하는 경우에는 다음 각호의 요건을 구비하여야 한다.

1. 신탁의 원본액 등

상장신청일 현재 신탁의 원본액이 100억원 이상이고, 수익증권수가 10만좌 이상일 것

2. 지정판매회사 등

간접투자자산운용업법시행령 제118조제2항의 규정에 의한 지

정판매회사가 2사 이상이며, 지정판매회사 중 회원증권회사 1사 이상과 업무규정 제12조의2의 규정에 의한 내용을 포함한 유동성공급계약을 체결할 것 <본호개정 2006.07.07>

3. 자산구성내역 등

신탁약관에 다음 각목의 사항이 기재되어 있을 것

가. 간접투자자산운용업법시행령 제123조의 규정에 의하여 매일 공고하는 자산구성내역에 시가총액을 기준으로 목표로 하는 지수의 100분의 95 이상을 구성하는 종목을 자산으로 편입한다는 뜻. 다만, 목표로 하는 지수가 단순평균인 경우에는 당해 지수를 구성하는 전 종목을 자산으로 편입한다는 뜻

나. 목표로 하는 지수의 구성종목의 100분의 50 이상을 자산으로 편입한다는 뜻

다. 신탁계약기간에 정함이 없다는 뜻

4. 목표로 하는 지수의 이용과 관련하여 다음 각목의 계약을 체결하였을 것

가. 거래소가 산출하는 지수를 추적하는 상장지수간접투자기구투자신탁의 경우에는 당해 지수의 사용허가 및 이용료 등에 관한 거래소와의 계약

나. 거래소가 산출하지 않는 지수를 추적하는 상장지수간접투자기구투자신탁의 경우에는 당해 지수에 관한 법적 권한을 가진 자와의 지수사용 등에 관한 계약

②상장지수간접투자기구투자신탁 수익증권의 상장신청인은 상장지수간접투자기구투자신탁 수익증권의 신규상장신청서 및 세칙이 정하는 첨부서류를 거래소에 제출하여야 한다.

제16조(부동산투자회사의 신규상장) ①부동산투자회사가 코스닥 시장에 신규상장하고자 하는 경우에는 제6조제1항제10호, 제11호, 제13호 및 제14호의 요건과 다음 각호의 요건을 구비하여야

한다. 다만, 제6조제1항제10호의 규정은 기업구조조정부동산투자회사에 대하여는 이를 적용하지 아니한다.

1. 인가

부동산투자회사법 제5조의 규정에 의하여 건설교통부장관의 설립인가를 받았을 것

2. 자본금

상장신청일 현재 자본금이 250억원 이상일 것 <본호개정 2005.12.9>

3. 주식의 분산

상장신청일 현재 다음 각목의 요건을 충족할 것. 다만, 상장 예정일전 1년 이내에 모집 또는 매출외의 방법으로 주식을 발행한 사실이 있는 경우 당해 주식의 발행일부터 1년에 해당하는 잔존기간동안 예탁원과 당해 주식을 인출하거나 매각하지 않기로 하는 내용의 예탁계약을 체결하여야 한다.

가. 모집 또는 매출한 주식수가 발행주식총수의 100분의 30 이상일 것. 다만, 기업구조조정부동산투자회사에 대하여는 그러하지 아니하다.

나. 주주수가 100명 이상일 것

4. 자산의 구성

상장신청일 현재 총자산 중 부동산의 비중이 100분의 70 이상일 것

②부동산투자회사 주권의 신규상장신청인은 부동산투자회사 주권의 신규상장신청서 및 세척이 정하는 첨부서류를 거래소에 제출하여야 한다.

③제13조제4항의 규정은 부동산투자회사 주권의 신규상장신청인에 대하여 이를 준용한다.

제17조(재상장) ①재상장을 하고자 하는 법인은 설립등기일부터 1월 이내에 상장주선인을 통하여 거래소에 재상장신청을 하여

야 한다. 다만, 제4항의 적용을 받는 법인은 분할기일이 속하는 사업연도(분할기일부터 당해 사업연도까지의 기간이 3월 미만인 경우에는 다음 사업연도를 말한다)의 결산재무제표가 확정된 후 1월 이내에 상장주선인을 통하여 재상장신청을 하여야 한다.

②제2조제6항제1호의 규정에 해당하는 법인이 재상장하고자 하는 경우에는 다음 각호의 요건을 구비하여야 한다.

1. 자기자본

재상장신청일 현재 자기자본이 30억원 이상일 것 <본호개정 2005.12.23>

2. <삭제 2005.12.23>

3. 제6조제1항제4호, 제9호, 제10호, 제11호, 제13호, 제14호, 제16호 내지 제19호의 요건을 구비할 것. 이 경우 제10호, 제13호 중 “상장예비심사청구일”은 “재상장신청일”로, 제4호, 제9호, 제17호 중 “최근 사업연도의” 및 “최근 사업연도말”은 “분할 또는 분할합병기일의”로, 제19호가목 중 “상장예비심사청구서”는 “재상장신청서”로 한다.

③제2조제6항제2호의 규정에 해당하는 법인이 재상장하고자 하는 경우에는 제6조제1항제10호, 제11호, 제13호, 제14호, 제16호 내지 제19호(마목을 제외한다)의 요건을 구비하여야 한다. 이 경우 제10호, 제13호 중 “상장예비심사청구일”은 “재상장신청일”로, 제17호 중 “최근 사업연도말”은 “합병기일의”로, 제19호가목 중 “상장예비심사청구서”는 “재상장신청서”로 한다.<본호개정 2006.12.22>

④제2항의 규정에도 불구하고 코스닥상장법인이 주권상장법인이나 코스닥상장법인 이외의 법인(이하 “비공개법인”이라 한다)과 합병(상법 제527조의3의 규정에 의한 소규모합병인 경우는 제외한다)한 경우 당해 합병기일부터 3년 이내에 분할하여 재상장하는 경우에는 제2항제1호, 제6조제1항제10호, 제11호, 제13

호 내지 제19호 외에 다음 각호의 요건을 구비하여야 한다. 이 경우 제6조제1항제10호, 제13호, 제15호 중 “상장예비심사청구일”은 “재상장신청일”로, 제17호 중 “최근 사업연도말”은 “재상장신청일을 기준으로 한 최근 사업연도말”로, 제19호가목 및 마목 중 “상장예비심사청구”는 “재상장신청”으로 한다. <개정 2006.12.22>

1. 결산재무제표

분할기일이 속한 사업연도(다만, 분할기일부터 당해 사업연도까지의 기간이 3월 미만인 경우에는 다음 사업연도를 말한다. 이하 이 항에서 같다)의 결산재무제표가 확정되었을 것

2. 경영성과

분할기일이 속한 사업연도에 법인세비용차감전계속사업이익이 있을 것 <본호개정 2007.04.27>

3. 자본상태

분할기일이 속한 사업연도말 현재 자본잠식이 없을 것(다만, 재상장신청일이 속한 사업연도 중 유상증자금액 및 자산재평가에 의하여 자본에 전입할 금액을 반영한다)

4. 감사의견

분할기일이 속한 사업연도말의 재무제표에 대한 감사인의 감사의견이 적정일 것

5. <삭제 2005.12.23>

⑤제1항의 규정에 의하여 재상장 신청을 하는 경우에는 제4조제2항 및 제3항(제4조제2항제1호, 제2호, 제4호 및 제5호와 제4조제3항제3호 및 제4호를 제외한다)의 규정을 준용하며, 다음 각호의 서류를 추가로 제출하여야 한다.

1. 설립등기일 현재 대차대조표 (다만, 제4항의 적용을 받는 법인은 설립등기일 현재 대차대조표 및 재상장신청일이 속한 사업연도의 직전사업연도의 재무제표) 2부

2. 제2항의 규정에 의하여 재상장신청을 하는 경우에는 설립등

기일 현재 제1호의 서류에 대한 감사인의 감사보고서(다만, 제4항의 적용을 받는 법인은 재상장신청일이 속하는 사업연도의 직전사업연도의 재무제표에 대한 감사인의 감사보고서) 2부

3. 상법 제530조의5의 규정에 의한 분할계획서, 동법 제530조의 6의 규정에 의한 분할합병계획서 또는 동법 제522조의 규정에 의한 합병계약서 각 2부

⑥제1항 내지 제5항의 규정을 적용함에 있어 재상장하고자 하는 기업이 벤처기업인 경우에는 제7조제1항의 규정을 준용한다. 이 경우 “상장예비심사청구일”은 “재상장신청일”로 한다.

⑦거래소는 제1항의 규정에 의한 재상장 신청이 있는 경우 상장위원회의 심의를 거쳐 그 승인여부를 결정하여야 하며, 제1항의 규정을 적용함에 있어 제11조제3항 및 제5항의 규정을 준용한다.<본항개정 2005.12.23>

제18조(변경 및 추가상장) ①코스닥상장법인은 상장종목의 종류, 액면금액, 종목 또는 수량 등의 변경이 있는 경우에는 당해 사유발생일부터 1월 이내에 세칙으로 정하는 변경(추가)상장신청서와 첨부서류를 거래소에 제출하여야 한다.

②제1항의 규정을 적용함에 있어 제11조제3항 및 제5항의 규정을 준용한다.<본항개정 2005.12.23>

③제1항의 규정에 불구하고 상장지수간접투자기구투자회사 주권의 신주발행 또는 환매와 상장지수간접투자기구투자신탁 수익증권의 추가설정 또는 환매로 인하여 주권 또는 수익증권의 수량을 변경하였을 때에는 세칙으로 정하는 변경상장신청서 및 첨부서류를 제출하여야 한다.

④제3항의 규정에 의하여 상장지수간접투자기구투자회사 주권 또는 상장지수간접투자기구투자신탁 수익증권의 수량을 변경상장하고자 하는 경우에는 변경상장예정일의 1일(매매일 기준)전

까지 변경상장신청서를 제출하여야 한다.

⑤변경(추가)상장 신청인이 상장신청한 주권이 다음 각호의 1에 해당하는 경우에는 당해 사유가 해소될 때까지 상장을 유예할 수 있다.

1. 신주발행의 효력 등과 관련하여 소송이 제기된 경우
2. 주권의 배당기산일이 주식의 종류별로 동일하지 아니한 경우

<본항신설 2007.07.20>

제19조(코스닥상장법인의 합병) ①코스닥상장법인이 비공개법인과 합병하고자 하는 경우에는 다음 각호의 요건을 충족하여야 한다.

1. 합병비율의 적정성에 대하여 법 시행규칙 제36조의13의 규정에 의한 외부평가기관의 평가를 받을 것
2. 비공개법인이 합병신고서를 제출하는 날이 속하는 사업연도의 직전사업연도의 재무제표를 기준으로 자산총계·자본금 및 매출액중 두 가지 이상이 코스닥상장법인보다 더 크거나 세척에서 정하는 코스닥상장법인의 최대주주 변경등이 있는 경우, 당해 비공개법인은 다음 각목의 요건을 충족하여야 한다.<본호개정 2006.06.23>

가. 제6조제1항제4호, 제5호, 제8호, 제9호 및 제13호의 요건을 충족하고 있을 것 <본목개정 2005.12.23, 2006.06.23>

나. 제6조제1항제15호의 요건을 충족하고 있을 것. 이 경우 “1년”은 “6월”로 한다.

다. 비공개법인이 코스닥상장법인과 합병을 하기 전에 다른 비공개법인과 합병 등을 한 경우에 있어서는 제6조제1항제12호의 요건을 충족하고 있을 것

<본호개정 2005.03.25, 2005.07.22>

②제1항의 규정을 적용함에 있어 코스닥상장법인과 비공개법인

과의 합병이 상법 제527조의3의 규정에 의한 소규모합병인 경우에는 제1항제2호나목 및 다목의 요건을 적용하지 아니한다.
<본항개정 2005.07.22>

③제1항제2호에서 규정하는 합병요건은 합병신고서 제출일을 기준으로 한다.<본항개정 2005.07.22>

④제1항 내지 제3항의 규정을 적용함에 있어 필요한 사항 및 제출서류 등은 세칙으로 정한다.<본항신설 2006.06.23>

제19조의2(코스닥상장법인의 주식교환) ①코스닥상장법인이 비공개법인과 상법 제360조의2제2항에서 규정하는 주식의 포괄적 교환(이하 “주식교환”이라 한다)을 하여 비공개법인을 완전자회사로 하고자 하는 경우에는 다음 각호의 요건을 충족하여야 한다.

1. 교환비율의 적정성에 대하여 법 시행규칙 제36조의13의 규정에 의한 외부평가기관의 평가를 받을 것
2. 세칙에서 정하는 코스닥상장법인의 최대주주 변경등이 있는 경우, 당해 비공개법인은 다음 각목의 요건을 충족하여야 한다.

가. 제6조제1항제4호, 제5호, 제8호, 제9호 및 제13호의 요건을 충족하고 있을 것

나. 제6조제1항제15호의 요건을 충족하고 있을 것. 이 경우 “1년”은 “6월”로 한다.

다. 비공개법인이 코스닥상장법인과 주식교환을 하기 전에 다른 비공개법인과 합병 등을 한 경우에 있어서는 제6조제1항제12호의 요건을 충족하고 있을 것

②제1항의 규정을 적용함에 있어 코스닥상장법인과 비공개법인의 주식교환이 상법 제360조의10의 규정에 의한 소규모 주식교환인 경우에는 제1항제2호나목 및 다목의 요건을 적용하지 아니한다.

③제1항제2호에서 규정하는 주식교환요건은 주식교환신고서 제출일을 기준으로 한다.

④제1항 내지 제3항의 규정을 적용함에 있어 필요한 사항 및 제출서류 등은 세칙으로 정한다

<본조신설 2006.06.23>

제19조의3(코스닥상장법인의 영업양수 등) ①코스닥상장법인이 비공개법인으로부터 법 제190조의2제2항에서 규정하는 중요한 영업의 양수를 하는 경우에는 다음 각호의 요건을 충족하여야 한다.

1. 양수가액의 적정성에 대하여 법 시행규칙 제36조의13의 규정에 의한 외부평가기관의 평가를 받을 것
2. 영업양수신고서 제출일 이전 또는 이후 6월 이내에 코스닥상장법인이 당해 비공개법인의 최대주주등을 대상으로 제3자배정으로 주식등을 발행하는 경우로서 세칙에서 정하는 코스닥상장법인의 최대주주 변경등이 있는 경우, 당해 양수하고자 하는 영업부문은 다음 각목의 요건을 충족하여야 한다. 다만, 다목의 규정을 적용함에 있어서는 세칙에서 정하는 바에 따른 양도회사의 재무제표에 대한 감사의견을 말한다.

가. 제6조제1항제5호의 요건을 충족하고 있을 것

나. 최근사업연도말 현재 부채가 자산을 초과하지 않을 것

다. 제6조제1항제9호의 요건을 충족하고 있을 것

②코스닥상장법인이 비공개법인의 최대주주등으로부터 법 제190조의2제2항에서 규정하는 중요한 자산(당해 비공개법인이 발행한 주식에 한한다. 이하 이 조에서 같다)의 양수를 하는 경우에는 다음 각호의 요건을 충족하여야 한다.

1. 양수가액의 적정성에 대하여 법 시행규칙 제36조의13의 규정에 의한 외부평가기관의 평가를 받을 것
2. 자산양수신고서 제출일 이전 또는 이후 6월 이내에 코스닥

상장법인이 당해 비공개법인의 최대주주등을 대상으로 제3자 배정으로 주식등을 발행하는 경우로서 세칙에서 정하는 코스닥상장법인의 최대주주 변경등이 있는 경우, 당해 비공개법인은 다음 각목의 요건을 충족하여야 한다. 다만, 자산양수의 결과 코스닥상장법인이 당해 비공개법인 발행주식총수의 100분의 50 이상을 소유하거나 100분의 30을 초과하여 소유하면서 최대출자자인 경우에 한한다.<개정 2007.04.27>

가. 제6조제1항제4호, 제5호, 제9호 및 제13호의 요건을 충족하고 있을 것

나. 코스닥상장법인이 자산양수를 하기 이전에 당해 비공개법인이 다른 비공개법인과 합병 등을 한 경우에 있어서는 제6조제1항제12호의 요건을 충족하고 있을 것

③코스닥상장법인이 비공개법인의 최대주주등을 대상으로 제3자 배정으로 주식을 발행하고 당해 주식 발행에 대한 납입이 상법 제422조의 규정에 따른 현물출자 [현물출자의 목적인 재산이 당해 비공개법인이 발행한 주식인 경우로서 당해 주식의 현물출자 가액이 코스닥상장법인의 최근 사업연도말(코스닥시장 공시규정 제6조제1항제2호마목(1)의 규정에 따른 신고 이전인 경우에는 최근 사업연도의 직전 사업연도말을 말한다. 이하 제22조의3제1항제3호·제4호에서 같다) 자산총액의 100분의 10 이상인 경우에 한한다. 이하 이 항에서 같다] 의 이행을 통해 이루어지는 경우로서 세칙에서 정하는 코스닥상장법인의 최대주주 변경등이 있는 경우, 당해 비공개법인은 다음 각호의 요건을 충족하여야 한다. 다만, 현물출자의 결과 코스닥상장법인이 당해 비공개법인 발행주식총수의 100분의 50 이상을 소유하거나 100분의 30을 초과하여 소유하면서 최대출자자인 경우에 한한다.

1. 제6조제1항제4호, 제5호, 제9호 및 제13호의 요건을 충족하고 있을 것

2. 코스닥상장법인이 당해 제3자배정 유상증자를 하기 이전에 당해 비공개법인이 다른 비공개법인과 합병 등을 한 경우에 있어서는 제6조제1항제12호의 요건을 충족하고 있을 것

<본항신설 2007.04.27>

④제1항제2호 및 제2항제2호의 요건은 영업·자산양수신고서 제출일을 기준으로 하며, 제3항의 요건은 당해 주식의 발행에 관한 코스닥시장공시규정 제6조의 규정에 의한 신고가 있는 날을 기준으로 한다.<본항개정 2007.04.27>

⑤제1항 내지 제4항의 규정을 적용함에 있어 필요한 사항 및 제출서류 등은 세칙으로 정한다.<본항개정 2007.04.27>

<본조신설 2006.06.23>

제19조의4(코스닥상장법인의 합병 등의 공표) 거래소는 제19조 제1항제2호, 제19조의2제1항제2호, 제19조의3제1항제2호, 동조 제2항제2호 및 동조 제3항의 규정에 해당하는 합병, 주식교환, 영업·자산양수 및 현물출자에 의한 제3자배정 유상증자 등을 하는 경우로서 추가상장 또는 주식관련사채의 발행(당해 추가상장등이 제19조의3제1항제2호 및 동조제2항제2호에 의한 영업·자산양수가 완료되기 이전에 이루어진 경우에는 당해 영업·자산양수의 완료를 말한다)이 이루어진 코스닥상장법인에 대하여 세칙에서 정하는 바에 따라 이를 공표할 수 있다.

<본조신설 2006.06.23, 개정 2007.04.27>

제20조(상장의 통보등) 거래소는 상장이 승인되거나 변경 또는 추가상장된 때에는 소정의 상장사항을 상장원부에 등재하고 상장내용을 지체없이 당해 코스닥상장법인, 상장주선인 및 예탁원에 통보하고 이를 공시매체에 공표한다. 다만, 변경 및 추가상장의 경우에는 당해 상장내용을 코스닥상장법인 및 상장주선인에게 통보하지 아니할 수 있다.

제21조(상장 후 매각제한) ① 계속보유 의무자의 주식등의 계속보유기간은 다음 각호와 같다. 다만, 제2호 및 제5호의 경우에는 벤처금융 및 기관투자자의 투자금액 중 상장신청일 현재 자본금을 기준으로 100분의 10에 상당하는 한도까지의 주식등의 계속보유기간을 말한다.

1. 최대주주등 : 상장일부터 1년간. 다만, 상장일부터 6월이 경과한 경우에는 매 1월마다 최초보유주식등의 100분의 5에 상당하는 부분까지 매각할 수 있다.<본호개정 2005.03.25, 2006.12.22>

1의2. 상장이예비심사청구일전 1년 이내에 제3자배정으로 신주를 취득(당해 기간중에 제3자배정으로 발행된 전환사채, 신주인수권부사채와 신주인수권의 권리행사로 인해 발행되는 신주를 취득하는 경우를 포함한다)하거나 최대주주등의 소유주식을 취득한 경우(세칙으로 정하는 경우는 제외한다) 당해 주식을 취득한 자 : 제1호와 동일한 기간 <본호신설 2006.12.22, 개정 2007.04.27>

2. 벤처기업에 투자한 벤처금융의 투자기간(상장이예비심사청구일을 기준으로 한다. 이하 이 항에서 같다)이 2년 미만인 경우 : 상장일부터 1년간. 다만, 당해 벤처기업이 제7조제2항의 규정에 따라 상장하는 기업으로서, 제6조제2항제2호의 규정에서 정하는 기업에 해당하는 경우에는 그러하지 아니하다.<본호개정 2007.04.27>

3. 제6조제1항제8호나목단서에 해당하는 주식등의 보유자 : 당해 주식등의 상장일부터 1년간(유상증자등의 한도를 초과하는 부분에 대하여 각각의 증자참여비율에 따라 산출된 주식등의 합계를 말한다. 다만, 100주 미만의 주식등은 제외한다)

4. <삭제 2005.03.25>

5. 벤처기업에 투자한 기관투자자 : 투자기간이 1년 이내인 주

식등(모집 또는 매출에 의하여 취득한 주식등은 제외)에 대하여 상장일부터 1월간. 다만, 당해 벤처기업이 제7조제2항의 규정에 따라 상장하는 기업으로서, 제6조제2항제2호의 규정에서 정하는 기업에 해당하는 경우에는 그러하지 아니하다.

<본호개정 2007.04.27>

②제1항을 적용함에 있어 코스닥상장법인의 경쟁력 향상이나 지배구조의 개선을 위한 기업의 인수 또는 합병 등에 대하여 거래소가 불가피하다고 판단하는 경우에는 상장 후 매각제한의 예외를 인정할 수 있다. 다만, 인수 또는 합병 등으로 인하여 주식등을 취득하거나 교부받은 자는 최대주주등의 계속보유의무 잔여기간동안 동 의무를 이행하여야 한다. <본항개정 2006.12.22>

③상장신청법인이 상장예비심사청구시 제4조제2항제4호의 규정에 의하여 제출하는 계속보유확약서에는 다음 각호의 사항이 기재되어 있어야 한다.

1. 계속보유의무자가 소유하는 주식등을 상장일부터 계속보유기간동안 예탁원에 보관하고 거래소가 필요하다고 인정하는 경우 이외에는 그 주식등을 인출하거나 매각하지 아니하겠다는 내용
2. 계속보유기간 중 계속보유의무자가 소유하는 주식등을 보관·인출 또는 매각하거나 이를 공시할 방법 및 담보제공 등으로 보관이 불가능한 경우 그 처리방법 등에 관한 내용
3. 계속보유기간 중 계속보유의무자가 소유하는 주식등을 인출 또는 매각하는 사실에 대한 상장주선인의 공시에 대하여 이의를 제기하지 아니하겠다는 내용

④제1항 및 제22조 내지 제23조의 규정에 의한 계속보유기간 중에는 예탁원에 보관 중인 주식등을 매매의 예약 등의 방법으로 사실상 매각하여서는 아니된다.<본항개정 2005.12.9>

⑤해외상장법인, 해외상장외국기업 또는 주권상장법인의 경우에

는 제1항의 규정을 적용하지 아니한다. <본항신설 2005.12.23, 개정 2006.12.22, 2007.07.20>

⑥ <본항신설 2005.12.23, 삭제 2007.07.20>

⑦ 제2항 및 제3항의 규정은 제22조 내지 제23조를 적용함에 있어 이를 준용한다. <본항신설 2005.12.9>

⑧ 제17조의 규정에 의하여 재상장하는 법인의 경우 계속보유의 무기간은 기존 코스닥상장법인의 계속보유의무자에 대한 계속보유기간의 잔여기간으로 한다. 다만, 제17조제4항의 규정에 의하여 재상장하는 법인의 경우에는 재상장신청일전 1년 이내에 제3자배정으로 신주를 취득(당해 기간중에 제3자배정으로 발행된 전환사채, 신주인수권부사채와 신주인수권의 권리행사로 인해 발행되는 신주를 취득하는 경우를 포함한다)하거나 최대주주등의 소유주식을 취득한 경우(세칙으로 정하는 경우는 제외한다) 당해 주식을 취득한 자는 재상장일부터 1년간(재상장일부터 6월이 경과한 경우에는 매 1월마다 최초보유주식등의 100분의 5에 상당하는 부분까지 매각할 수 있다) 계속보유의무를 이행하여야 한다. <본항신설 2006.12.22, 개정 2007.04.27>

제22조(합병시의 매각제한) ① 코스닥상장법인이 비공개법인과 합병을 하는 경우 비공개법인의 주식등을 보유하고 있는 자는 다음 각호의 기간동안 주식등을 계속보유하여야 한다. 다만, 벤처금융 및 기관투자자는 합병기일 현재 비공개법인의 자본금을 기준으로 100분의 10에 상당하는 한도까지의 주식등의 계속보유기간을 말한다.

1. 최대주주등 : 합병기일부터 2년간. 다만, 합병기일부터 1년이 경과한 경우에는 매 1월마다 최초보유주식등의 100분의 5에 상당하는 부분까지 매각할 수 있다.

1의2. 제19조제1항제2호의 규정에 의한 합병의 경우 합병신고서 제출일 이전 6월전의 날부터 합병기일까지 제3자배정으로

당해 비공개법인의 신주를 취득(당해 기간중에 제3자배정으로 발행된 전환사채, 신주인수권부사채와 신주인수권의 권리 행사로 인해 발행되는 신주를 취득하는 경우를 포함한다)하거나 당해 비공개법인의 최대주주등의 소유주식을 취득한 경우(세칙으로 정하는 경우는 제외한다) 당해 주식을 취득한 자 : 제1호와 동일한 기간 <본호신설 2006.12.22, 개정 2007.04.27>

2. 벤처금융 : 합병신고서 제출일을 기준으로 투자기간이 2년 미만인 경우 합병기일부터 1월간
3. 기관투자자 : 합병신고서 제출일을 기준으로 투자기간이 1년 이내인 주식등(모집 또는 매출에 의하여 취득한 주식등은 제외)에 대하여 합병기일부터 1월간
4. 제19조제1항제2호의 규정에 의한 합병의 경우 제6조제1항제8호나목 단서에 해당하는 주식등의 보유자 : 합병기일부터 1년간(유상증자 한도를 초과하는 부분에 대하여 각각의 증자의 참여비율에 따라 산출된 주식등의 합계를 말한다. 다만, 100주 미만의 주식등은 제외한다) <본항개정 2005.12.9>

②제1항제1호에도 불구하고 제19조제1항제2호 각목외의 부분에서 정하는 코스닥상장법인의 최대주주 변경등이 발생하지 않는 경우에는 계속보유 의무기간을 1년(매각제한 개시일부터 6월이 경과한 경우에는 매 1월마다 최초보유주식등의 100분의 5에 상당하는 부분까지 매각할 수 있다)으로 한다.<본항신설 2006.06.23>

제22조의2(주식교환시의 매각제한) ①코스닥상장법인이 비공개법인과 주식교환을 하여 당해 비공개법인을 완전자회사로 하는 경우 비공개법인의 주식등을 보유하고 있는 자는 다음 각호의 기간동안 주식등을 계속보유하여야 한다. 다만, 벤처금융 및 기관투자자는 주식교환일 현재 비공개법인의 자본금을 기준으로 100분의 10에 상당하는 한도까지의 주식등의 계속보유기간을 말

한다.<본항개정 2006.06.23>

1. 최대주주등 : 주식교환일부터 2년간. 다만, 주식교환일부터 1년이 경과한 경우에는 매 1월마다 최초보유주식등의 100분의 5에 상당하는 부분까지 매각할 수 있다.

1의2. 제19조의2제1항제2호의 규정에 의한 주식교환의 경우 주식교환신고서 제출일 이전 6월전의 날부터 주식교환일까지 제3자배정으로 당해 비공개법인의 신주를 취득(당해 기간중에 제3자배정으로 발행된 전환사채, 신주인수권부사채와 신주인수권의 권리행사로 인해 발행되는 신주를 취득하는 경우를 포함한다)하거나 당해 비공개법인의 최대주주등의 소유주식을 취득한 경우(세칙으로 정하는 경우는 제외한다) 당해 주식을 취득한 자 : 제1호와 동일한 기간<본호신설 2006.12.22, 개정 2007.04.27>

2. 벤처금융 : 주식교환신고서 제출일을 기준으로 투자기간이 2년 미만인 경우 주식교환일부터 1월간

3. 기관투자자 : 주식교환신고서 제출일을 기준으로 투자기간이 1년 이내인 주식등(모집 또는 매출에 의하여 취득한 주식등은 제외)에 대하여 주식교환일부터 1월간

4. 제19조의2제1항제2호의 규정에 의한 주식교환의 경우 제6조 제1항제8호나목 단서에 해당하는 주식등의 보유자 : 주식교환일부터 1년간(유상증자 한도를 초과하는 부분에 대하여 각각의 증자의 참여비율에 따라 산출된 주식등의 합계를 말한다. 다만, 100주 미만의 주식등은 제외한다)<본호신설 2006.06.23>

<본항신설 2005.12.9>

②제1항제1호에도 불구하고 제19조의2제1항제2호 각목외의 부분에서 정하는 코스닥상장법인의 최대주주 변경등이 발생하지 않는 경우에는 계속보유의무기간을 1년(매각제한 개시일부터 6월이 경과한 경우에는 매 1월마다 최초보유주식등의 100분의 5에 상당하는 부분까지 매각할 수 있다)으로 한다.<본항신설

2006.06.23>

제22조의3(영업양수 등에 대한 매각제한) ①코스닥상장법인이 비공개법인의 최대주주등과 다음 각호의 1에 해당하는 행위를 하는 경우, 각호의 규정에 의하여 발행되는 주식등을 배정받은 당해 비공개법인의 최대주주등은 동 주식등을 발행일부터 2년간 계속 보유하여야 한다. 다만, 발행일부터 1년이 경과한 경우에는 매 1월마다 최초보유주식등의 100분의 5에 상당하는 부분까지 매각할 수 있다.

1. 코스닥상장법인이 비공개법인으로부터 법 제190조의2제2항에서 규정하는 중요한 영업 또는 자산의 양수를 하고 동 영업·자산양수신고서 제출일 이후 6월 이내에 당해 비공개법인의 최대주주등을 대상으로 제3자배정으로 주식등을 발행하는 경우
2. 코스닥상장법인이 비공개법인의 최대주주등으로부터 법 제190조2제2항에서 규정하는 중요한 자산(당해 비공개법인이 발행한 주식에 한한다)의 양수를 하고 동 자산양수 신고서 제출일 이후 6월 이내에 당해 비공개법인의 최대주주등을 대상으로 제3자배정으로 주식등을 발행하는 경우
3. 코스닥상장법인이 비공개법인을 대상으로 제3자배정으로 주식을 발행하는 경우로서 당해 주식 발행에 대한 납입이 상법 제422조의 규정에 따른 현물출자(현물출자 가액이 코스닥상장법인의 최근 사업연도말 자산총액의 100분의 10이상인 경우에 한한다)의 이행을 통해 이루어지는 경우
4. 코스닥상장법인이 비공개법인의 최대주주등을 대상으로 제3자배정으로 주식을 발행하는 경우로서 당해 주식 발행에 대한 납입이 상법 제422조의 규정에 따른 현물출자(현물출자의 목적인 재산이 당해 비공개법인이 발행한 주식인 경우로서 당해 주식의 현물출자 가액이 코스닥상장법인의 최근 사업연

도말 자산총액의 100분의 10이상인 경우에 한한다)의 이행을 통해 이루어지는 경우

<본항신설 2005.12.9, 개정 2006.06.23, 2007.04.27>

②제1항에도 불구하고 세척에서 정하는 코스닥상장법인의 최대주주 변경등이 발생하지 않는 경우에는 계속보유 의무기간을 1년(매각제한 개시일부터 6월이 경과한 경우에는 매 1월마다 최초보유주식등의 100분의 5에 상당하는 부분까지 매각할 수 있다)으로 한다.<본항신설 2006.06.23>

제22조의4 <삭제 2006.06.23>

제23조(제3자배정 유상증자시의 매각제한) 코스닥상장법인이 감자와 병행 또는 감자 후 1년 이내에 제3자배정 유상증자를 하는 경우 동 유상증자에 참여한 자 중 당해 코스닥상장법인의 최대주주가 된 자 및 그 특수관계인은 배정받은 주식을 그 교부일로부터 1년간 계속 보유하여야 한다.

제24조(매각제한 위반시의 조치등) ①제21조 내지 23조의 규정에 불구하고 거래소는 다음 각호의 1에 해당하는 경우 계속보유기간을 세척이 정하는 바에 따라 달리 정할 수 있다.<개정 2005.12.9>

1. 최대주주가 계속보유 의무 대상 주식등을 타인명의로 은닉하여 보유하거나 매각하는 등의 방법으로 동 의무를 회피한 경우
 2. 제21조제4항의 규정을 위반하여 계속보유 의무 대상 주식등을 매매의 예약 등의 방법으로 사실상 매각한 경우
 3. 그 밖에 코스닥시장 관리상 거래소가 필요하다고 인정하는 경우
- ②거래소는 제1항의 경우 당해 법인 또는 최대주주에 대하여

세척에서 정하는 바에 따라 재매입 조치 등을 이행하게 할 수 있다.

제3장 상장주선인

제25조(상장주선인의 자격등) 상장주선인은 법 제2조제8항제5호 내지 제7호의 영업을 영위하는 증권회사이어야 한다.

제26조(상장주선인의 의무) ①상장주선인이 거래소에 상장예정 법인의 상장을 신청하고자 하는 경우에는 거래소가 별도로 정하는 기업실사점검표를 활용하여 상장예정법인의 재무상황 등을 충분히 심사하여야 한다.

② <삭제 2005.03.25>

③상장주선인이 상장을 주선한 코스닥상장법인의 주주로부터 매수하여 소유한 주식은 이를 그 주주 또는 최대주주(상장당시 주식을 소유한 특수관계인을 포함한다)에게 매도하지 못한다. 다만, 코스닥시장을 통하여 매도하는 경우에는 그러하지 아니하다.

④상장주선인은 당해 코스닥상장법인이 경영 및 공시 등과 관련하여 자문요구가 있는 경우 이에 성실히 응하여야 한다.

⑤상장주선인은 상장을 주선한 코스닥상장법인의 재무상황 등을 분석한 자료를 세척이 정하는 바에 따라 당해 대표주관회사의 인터넷홈페이지에 게시하여야 한다. 다만, 증권회사의영업행위에 관한 규정 제1-15조제1항의 규정에 의하여 증권회사가 조사 분석자료를 공표하거나 특정인에게 제공할 수 없는 경우에는 그러하지 아니하다.

⑥거래소는 제1항 내지 제5항의 규정에 의한 상장주선인의 의무 이행과 관련하여 필요한 사항을 세척으로 정할 수 있다.

제4장 상장종목 관리

제27조 <삭제 2007.07.20>

제28조(관리종목) ①거래소는 코스닥상장법인이 다음 각호의 1에 해당하는 경우에는 당해 종목에 대하여 관리종목으로 지정한다. 다만, 부동산투자회사가 제1호, 제12호 및 제13호에 해당하는 경우에는 관리종목으로 지정하지 아니하고, 제11호를 적용함에 있어 감사위원회는 부동산투자회사에 대하여 이를 적용하지 아니하며 사외이사는 기업구조조정부동산투자회사에 대하여 이를 적용하지 아니한다.

1. 주된 영업이 정지되거나 양도결정이 있을 때. 이 경우 주된 영업의 정지 및 양도결정에 관한 구체적인 사항은 세칙으로 정한다.
2. 최근 사업연도의 매출액이 30억원 미만인 경우. 다만, 제7조 제2항의 규정에 따라 상장한 벤처기업의 경우에는 신규상장일이 속하는 사업연도 및 그 다음 사업연도에 대해서 본문의 요건을 적용하지 아니한다. <본호개정 2005.12.9, 2006.9.29, 2007.04.27>
3. 최근 2사업연도 연속하여 법인세비용차감전계속사업손실이 있고 각 사업연도별로 당해 사업연도의 법인세비용차감전계속사업손실의 규모가 동 사업연도말의 자기자본의 100분의50을 초과하는 경우. 다만, 자기자본이 자본금에 미달하는 경우에는 자본금을 자기자본으로 본다. <본호신설 2005.03.25, 개정 2007.04.27>
4. 다음 각목의 1에 해당하는 경우
 - 가. 최근 반기말 또는 사업연도말을 기준으로 자본잠식률이 100분의 50 이상인 경우
 - 나. 최근 반기말 또는 사업연도말을 기준으로 자기자본이 10억

원 미만인 경우

- 다. 최근 반기의 재무제표에 대한 감사인의 검토의견(감사의견 포함)이 부적정, 의견거절 및 감사범위제한으로 인한 한정이거나 반기보고서 법정제출기한의 다음날부터 10일 이내에 코스닥시장공시규정 제6조제1항제2호마목(2)의 규정에 따른 신고를 하지 않는 경우

<본호개정 2005.3.25, 2006.9.29, 2007.07.20>

5. 코스닥상장법인의 보통주식의 당일종가가 액면가액의 100분의 40(이하 “액면가액일정비율”이라 한다) 미만인 상태로 연속하여 30일(매매일을 기준으로 한다. 이하 제6호에서 같다)간 지속되는 경우
6. 코스닥상장법인의 상장된 보통주식의 당일 종가에 상장된 보통주식총수를 곱하여 산출한 시가총액(이하 “시가총액”이라 한다)이 20억원 미만인 상태가 연속하여 30일간 지속되는 경우 <본호개정 2005.3.25>
7. 다음 각목의 요건에 해당하는 경우. 다만, 신규상장일 또는 재상장일이 속하는 사업연도에는 다음 각목의 요건을 적용하지 아니한다.
- 가. 최근 사업연도에 법인세비용차감전계속사업손실이 있는 경우 <본목개정 2006.9.29, 2007.04.27>
- 나. 사업보고서의 법정제출기한의 다음날부터 60일(매매일을 기준으로 한다. 이하 이 호에서 같다)간의 기간동안에 시가총액이 50억원 미만인 상태가 10일 이상 연속하거나 20일 이상인 경우
8. 코스닥시장공시규정 제33조에 의한 불성실공시법인 지정회수가 최근 1년간 1.5회 이상인 경우 <본호개정 2005.12.23>
9. 코스닥시장공시규정 제14조의 규정에 의한 사업보고서, 반기보고서 또는 분기보고서를 법정제출기한내에 제출하지 아니한 경우

10. 사업보고서의 법정제출기한까지 정기주주총회를 미개최하거나 정기주주총회에서 재무제표를 승인하지 아니하는 경우
11. 기업지배구조와 관련하여 다음 각목의 1의 사유에 해당하는 경우
 - 가. 최근사업연도의 사업보고서상 사외이사의 수가 법 제54조의5 또는 법 제191조의16의 규정에서 정하는 수에 미달하는 경우
 - 나. 최근사업연도의 사업보고서상 법 제191조의17의 규정에서 정하는 감사위원회를 구성하지 않거나 감사위원회의 구성요건을 충족하지 아니하는 경우

<본호개정 2005.03.25>

12. 코스닥시장을 통한 거래량으로서 분기의 월평균거래량이 유동주식수의 100분의 1 미만인 경우. 다만, 다음 각목의 1에 해당하는 경우에는 그러하지 아니하며, 신규상장종목의 경우 신규상장일이 속하는 분기에 대해서는 동 지정을 하지 아니한다.
 - 가. 분기의 월평균 거래량이 1만주(액면가액 5,000원을 기준으로 한다) 이상인 경우 <본목개정 2006.06.23>
 - 나. 소액주주가 소유하고 있는 주식의 총수가 유동주식수의 100분의 20 이상으로서 당해 소액주주의 수가 300명 이상인 경우. 이 경우 소액주주 소유주식수 및 소액주주수의 산정은 최근 사업연도말(최근 사업연도말 이후 주주명부를 폐쇄한 경우에는 그 폐쇄시점 현재의 주주명부 및 법 제174조의8제1항의 규정에 의한 실질주주명부를 기준으로 하되, 동 서류를 거래소에 제출한 경우에 한한다)을 기준으로 한다.

<본호개정 2005.03.25, 2005.07.22, 2005.12.23>

13. 최근 사업연도말 현재 다음 각목의 1의 주식분산기준에 미달하는 경우. 다만, 300인 이상의 소액주주가 유동주식수의 100분의 10 이상으로서 100만주 이상을 소유하고 있는 경우

에는 동 지정을 하지 아니한다.

가. 소액주주의 수가 200인 미만

나. 소액주주의 소유주식수가 유동주식수의 100분의 20에 미달
<본호개정 2005.03.25>

14. 상장과 관련한 신청서 및 첨부서류의 내용 중 중요한 사항
의 허위 기재 또는 누락내용이 투자자보호를 위하여 중요하다고
판단되는 경우

15. 부동산투자회사가 다음 각목의 1에 해당하는 경우

가. 자산구성요건 미달

매분기말을 기준으로 부동산투자회사법 제25조제1항(기업구조조정
부동산투자회사의 경우 동법 제49조의2제1항제1호)에서 정한
자산구성요건에 미달한 때

나. 배당요건 미달

부동산투자회사가 부동산투자회사법 제28조에서 정한 배당요
건을 충족하지 못한 때. 다만, 기업구조조정부동산투자회사에
대하여는 그러하지 아니하다.

16. 그 밖에 제38조제1항제5호·제16호 이외의 상장폐지의 사유
가 발생한 경우

②코스닥상장법인은 관리종목 지정 또는 해제 사유가 발생한
때에는 이를 지체없이 거래소에 신고하여야 한다.

③거래소는 코스닥상장법인에 대해 관리종목 지정 및 해제 등
과 관련하여 사실확인을 요구할 수 있으며, 당해 법인은 정당한
사유가 없는 한 이를 거부하지 못한다.

④제1항의 규정에 의하여 관리종목으로 지정된 코스닥상장법인
은 세칙으로 정하는 경우를 제외하고는 지정통보를 받은 날부
터 7일 이내에 관리종목 지정에 대한 이의신청을 거래소에 할
수 있다.

⑤거래소는 제4항의 규정에 의한 이의신청 청구일로부터 10일 이
내에 이의신청에 대한 결정을 하여야 하며, 이 경우 그 결과를

당해 법인에게 통지하여야 한다.

⑥제4항의 규정에 의한 이의신청에는 관리종목 지정을 정지하는 효력이 없다.

⑦코스닥상장법인은 제5항의 결정에 대하여 재차 이의신청을 하지 못한다.

⑧거래소는 관리종목의 지정 및 해제의 경우에는 이를 지체없이 공시매체에 공표하여야 한다.

⑨제1항제1호의 주된 영업의 판단을 위한 업종분류기준은 세칙으로 정하며, 거래소는 업종분류 심사에 필요한 자료를 당해 법인에 별도로 요구할 수 있다. <본항신설 2005.12.23>

⑩제1항제5호 및 제6호의 규정을 적용함에 있어 천재지변 그 밖에 시장상황 급변 등의 경우에는 동 규정의 적용을 하지 아니할 수 있다.

⑪제1항제12호 및 제13호의 소액주주에는 다음 각호의 1에 해당하는 자를 포함한다. <개정 2005.07.22>

1. 벤처특별법시행령 제3조제3항의 기금(이하 “기금”이라 한다)
2. 벤처금융
3. 외국투자전용회사
4. 투자회사
5. 자기주식을 취득한 당해 법인
6. 그 밖에 코스닥상장법인의 주식을 투자목적으로 취득한 외국 기업으로서 기관투자자에 준하는 법인

⑫제1항제13호나목의 요건은 해외상장법인에 대해서는 이를 적용하지 아니한다.

⑬제1항 내지 제12항의 규정에 의한 관리종목의 지정 및 해제 등에 관하여 필요한 사항은 세칙으로 정한다.

<본조개정 2007.07.20>

제29조(매매거래의 정지 및 재개) ①거래소는 상장종목이 다음

각호의 1에 해당하는 경우에는 당해 종목의 매매거래를 정지할 수 있다.

1. 제28조제1항, 제42조 내지 제44조 각호의 1의 사유에 해당되는 경우 <본호개정 2006.9.29>
 2. 투자회사가 이사회에서 개방형으로의 전환을 결의한 경우
 3. <삭제 2005.12.9>
 4. 제1호 내지 제3호 외에 투자자보호를 위하여 거래소가 필요하다고 인정하는 경우
- ②제1항의 규정에 의한 매매거래의 정지 및 재개에 대한 필요한 사항은 세칙으로 정한다.

제30조(사외이사 등의 신고) 코스닥상장법인은 사외이사 또는 감사위원을 선임·해임하거나 사외이사 또는 감사위원이 임기 만료 외의 사유로 퇴임한 경우에는 그 내용을 선임·해임 또는 퇴임한 날의 다음날까지 거래소에 신고하여야 한다.

제31조(상장지수간접투자기구투자회사의 결의 또는 결정 등의 신고) ①상장지수간접투자기구투자회사는 거래소가 상장지수간접투자기구투자회사의 관리에 필요하다고 인정하여 세칙으로 정하는 사항에 관한 결의 또는 결정이 있거나 해당하는 사실이 발생한 때에는 그 내용을 지체없이 거래소에 신고하여야 한다.

②상장지수간접투자기구투자회사는 간접투자자산운용업법 제103조의 규정에 의하여 금전을 분배하는 경우 사업연도말 15일전까지 거래소에 신고하여야 한다.

③상장지수간접투자기구투자회사는 영업보고서 및 결산서류를 법정기한내에 거래소에 제출하여야 한다.

④상장지수간접투자기구투자회사는 제1항 및 제2항의 규정에 의한 신고를 위하여 간접투자자산운용업법 제78조의 규정에 의한 법인이사 1인을 신고책임자로 지정하여 거래소에 문서로 통

보하여야 하며, 이를 변경한 때에도 같다.

⑤상장지수간접투자기구투자회사는 순자산가치, 자산구성내역, 설정·환매에 필요한 자산구성내역을 매일 거래소에 신고하여야 한다.

제32조(부동산투자회사의 결의 또는 결정 등의 신고) 부동산 투자회사는 거래소가 부동산투자회사의 관리에 필요하다고 인정하여 세칙으로 정하는 사항에 관한 결의 또는 결정이 있거나 해당하는 사실이 발생한 때에는 그 내용을 지체없이 거래소에 신고하여야 한다.

제33조(상장지수간접투자기구투자신탁 수익증권의 관리서류 제출) ①상장지수간접투자기구투자신탁 수익증권을 코스닥시장에 상장한 법인은 당해 수익증권과 관련하여 세칙으로 정하는 사항이 발생한 경우에는 거래소에 그 내용과 관련한 서류를 제출하여야 한다.

②상장지수간접투자기구투자신탁 수익증권을 코스닥시장에 상장한 법인은 영업보고서 및 결산서류를 법정제출기한내에 거래소에 제출하여야 한다.

③상장지수간접투자기구투자신탁 수익증권을 코스닥시장에 상장한 법인은 당해 수익증권과 관련된 사항을 다음 각호에서 정하는 바에 따라 거래소에 신고하여야 한다.

1. 수익증권의 금전분배 : 신탁회계기간 종료일의 15일전까지
2. 제1호외에 수익증권과 관련하여 거래소가 신고가 필요하다고 인정하여 세칙으로 정하는 사항 : 지체없이

④상장지수간접투자기구투자신탁 수익증권을 코스닥시장에 상장한 법인은 순자산가치, 자산구성내역, 설정·환매에 필요한 자산구성내역을 매일 거래소에 신고하여야 한다.

제34조(무상증자 등의 제한) 코스닥상장법인은 상장일부터 1년간 잉여금의 자본전입을 하는 경우 자본전입(자본금변경 효력 발생일을 기준으로 한다)후의 자본금에 대한 자기자본의 비율이 100분의 200 이상이어야 한다.<본조개정 2005.03.25>

제35조(재무관리기준 위반법인에 대한 조치) 코스닥상장법인이 금융감독위원회의 유가증권의 발행 및 공시 등에 관한 규정에서 규정하는 재무관리기준을 위반한 경우에는 다음 각호의 조치를 할 수 있다.

1. 변경 또는 추가상장의 승인유보

사유발생일부터 1년간 상장의 승인을 유보

2. 관리종목 지정

제1호에 의하여 상장의 승인이 유보되고 있는 기간 중에 추가로 위반하는 경우 6월간 관리종목으로 지정. 이 경우 제28조제2항 내지 제8항 및 제13항의 규정을 준용한다. <본조개정 2007.07.20>

제36조(서류 불제출의 공시) 거래소는 코스닥상장법인이 이 규정에 의하여 제출하여야 할 사항을 이행하지 아니한 경우에는 이 사실을 공시할 수 있다.

제37조(주주총회 참석) 코스닥상장법인은 정기 및 임시주주총회에서 거래소 임직원의 참석을 거부하여서는 아니된다.

제5장 상장폐지

제38조(상장의 폐지) ①거래소는 코스닥상장법인이 다음 각호의 1에 해당하는 경우 당해 기업의 상장을 폐지한다.<개정 2006.06.23>

1. <삭제 2005.03.25>
2. 발행한 어음 또는 수표가 주거래은행에 의하여 최종부도로 결정되거나 거래은행에 의하여 거래가 정지되는 경우
3. 제28조제1항제1호의 규정에 의하여 관리종목으로 지정된 날부터 3월 이상 주된 영업의 정지상태가 계속되거나 영업의 전부가 양도되는 경우
4. 제28조제1항제2호의 규정에 의하여 관리종목으로 지정된 코스닥상장법인이 최근 사업연도의 매출액이 30억원 미만인 경우
- 4의2. 제28조제1항제3호의 규정에 의하여 관리종목으로 지정된 코스닥상장법인이 최근 사업연도에 법인세비용차감전계속사업손실이 있고 동 법인세비용차감전계속사업손실의 규모가 최근 사업연도말의 자기자본의 100분의 50을 초과하는 경우. 다만, 자기자본이 자본금에 미달하는 경우에는 자본금을 자기자본으로 본다.<본호신설 2005.03.25, 개정 2007.04.27>
5. 타법인에 피흡수 합병되는 경우
6. 채무자회생및파산에관한법률의 규정에 의하여 회생절차 개시 신청을 하는 경우 <본호개정 2006.06.23>
7. <삭제 2005.12.23>
8. 제28조제1항제12호의 규정에 의하여 관리종목으로 지정된 코스닥상장법인이 다음 분기에도 연속하여 동 규정에 의한 거래량 미달상태가 계속되는 경우 <본호개정 2005.03.25, 2005.12.23>
9. 제28조제1항제13호의 규정에 의하여 관리종목으로 지정된 코스닥상장법인이 1년 이내에 동 규정에 의한 주식분산기준미달을 해소하지 아니하는 경우 <본호개정 2005.03.25>
10. 다음 각목의 1에 해당하는 경우. 다만, 가목 내지 다목의 규정을 적용함에 있어 사업보고서 또는 반기보고서의 법정제출 기한까지 당해 상장폐지기준 해당사실을 해소하였음을 입증

하는 대차대조표 및 이에 대한 감사인(정기재무제표에 대한 감사인과 동일한 감사인에 한한다)의 감사보고서를 제출하는 경우에는 당해 감사보고서를 기준으로 상장폐지기준 해당여부를 판단한다.

가. 최근 사업연도말을 기준으로 자본전액잠식 상태인 경우
나. 제28조제1항제4호가목 또는 다목의 규정에 의하여 관리종목으로 지정된 코스닥상장법인이 최근 반기말이나 사업연도말(관리종목 지정일 이후에 반기말이나 사업연도말이 도래하는 경우에 한한다)을 기준으로 자본잠식률이 100분의 50 이상인 경우

다. 제28조제1항제4호나목 또는 다목의 규정에 의하여 관리종목으로 지정된 코스닥상장법인이 최근 반기말이나 사업연도말(관리종목 지정일 이후에 반기말이나 사업연도말이 도래하는 경우에 한한다)을 기준으로 자기자본이 10억원 미만인 경우

라. 제28조제1항제4호의 규정에 의하여 관리종목으로 지정된 코스닥상장법인이 최근 반기(관리종목 지정일 이후에 반기말이 도래하는 경우에 한한다)의 재무제표에 대한 감사인의 감사의견이 부적정, 의견거절 또는 감사범위제한으로 인한 한정이거나 반기보고서 법정제출기한의 다음날부터 10일 이내에 코스닥시장공시규정 제6조제1항제2호마목(2)의 규정에 따른 신고를 하지 않는 경우

<본호개정 2005.3.25, 2006.9.29, 2007.07.20>

11. 최근 사업연도의 재무제표에 대한 감사인의 감사의견이 부적정 또는 의견거절이거나 감사범위제한으로 인한 한정인 경우. 다만, 동 감사의견의 사유가 계속기업으로서의 존속능력에 대한 불확실성에 의한 경우에 한하여 사업보고서 법정제출기한의 다음날부터 10일 이내에 동일한 감사인의 동 사유 해소에 대한 확인서를 제출하여 거래소가 이를 인정하는 경

우에는 동 제출일이 속하는 반기를 기준으로 다음 각목의 1에 해당하는 경우

가. 반기 재무제표에 대한 감사인의 감사의견이 부적정 또는 의견거절이거나 감사범위제한으로 인한 한정인 경우

나. 반기보고서 법정제출기한의 다음날부터 10일 이내에 코스닥시장공시규정 제6조제1항제2호마목(2)의 규정에 따른 신고를 하지 않는 경우 <본목개정 2007.07.20>

<본호개정 2005.12.9, 2006.9.29>

12. 제28조제1항제7호의 규정에 의하여 관리종목으로 지정된 코스닥상장법인이 다음 사업연도에도 동 규정에서 정하는 상태에 해당하는 경우 <본호개정 2005.03.25>

13. 제28조제1항제9호 또는 제10호의 규정에 의하여 관리종목으로 지정된 코스닥상장법인이 다음 각목의 1에 해당하는 경우

가. 코스닥시장공시규정 제14조제1항의 규정에 의한 사업보고서, 반기보고서 또는 분기보고서를 법정제출기한내에 제출하지 아니하는 경우

나. 사업보고서의 법정제출기한까지 정기주주총회를 미개최하거나 정기주주총회에서 재무제표를 승인하지 아니하는 경우

14. 정기공시서류 제출과 관련하여 다음 각목의 1에 해당하는 경우

가. 최근 2년간 3회 이상 코스닥시장공시규정 제14조제1항의 규정에 의한 사업보고서, 반기보고서 또는 분기보고서를 법정제출기한내에 제출하지 아니하는 경우

나. 법정제출기한까지 사업보고서를 제출하지 아니한 후 법정제출기한의 다음날부터 10일 이내에 사업보고서를 제출하지 아니하는 경우

15. 정관 등에 주식양도에 관한 제한을 두는 경우. 다만, 다른 법령에 의하여 제한되는 경우로서 그 제한이 매매거래를 저해하지 아니한다고 인정되는 경우에는 그러하지 아니하다.

16. 유가증권시장에 상장하기 위하여 상장폐지 신청을 하는 경우
17. 제19조 내지 제19조의3의 규정과 관련하여 다음 각목의 1에 해당하는 경우
 - 가. 제19조제1항제2호의 요건을 위반하여 합병하는 경우
 - 나. 제19조의2제1항제2호의 요건을 위반하여 주식교환을 하는 경우
 - 다. 제19조의3제1항제2호 및 동조제2항제2호의 요건을 위반하여 영업·자산(비공개법인이 발행한 주식에 한한다)의 양수 및 주식등의 발행을 하는 경우
 - 라. 제19조의3제3항의 요건을 위반하여 주식의 발행을 하는 경우

<본호개정 2006.06.23, 2007.04.27>

18. 기업지배구조와 관련하여 다음 각목의 1의 사유에 해당하는 경우
 - 가. 제28조제1항제11호가목의 규정에 의하여 관리종목으로 지정된 코스닥상장법인이 다음 사업연도에도 동 규정에서 정하는 상태에 해당하는 경우
 - 나. 제28조제1항제11호나목의 규정에 의하여 관리종목으로 지정된 코스닥상장법인이 다음 사업연도에도 동 규정에서 정하는 상태에 해당하는 경우

<본호개정 2005.03.25>

19. 제28조제1항제5호의 규정에 의하여 관리종목으로 지정된 후 90일(매매일을 기준으로 한다. 이하 이 호 및 제20호에서 같다)간의 기간이 경과하는 동안 당해 주식의 종가가 다음 각목의 요건중 하나라도 충족하지 아니하는 경우
 - 가. 액면가액일정비율 이상인 상태가 10일 이상 계속될 것
 - 나. 액면가액일정비율 이상인 일수가 30일 이상일 것
20. 제28조제1항제6호의 규정에 의하여 관리종목으로 지정된 후

90일간의 기간이 경과하는 동안 다음 각목의 요건을 하나라도 충족하지 아니하는 경우

가. 시가총액 20억원 이상인 상태가 10일 이상 계속될 것

나. 시가총액 20억원 이상인 일수가 30일 이상일 것

<본호개정 2005.03.25>

21. 제28조제1항제14호의 규정에 의하여 관리종목으로 지정된 후 제24조제2항의 규정에 의한 조치를 6월 이내에 이행하지 아니하거나 또는 제28조제1항제14호에 해당하는 사유가 1년 이내에 추가적으로 확인되는 경우

22. 법 제207조의2의 시세조종등 불공정거래, 고의·중과실로 인한 법 제207조의3의 허위공시 등 공시의무위반 또는 주식회사의외부감사에관한법률 제20조제2항제8호의 회계처리기준위반 등의 법령위반으로 당해 기업의 존립이 중대한 영향을 받는 것으로 거래소가 인정하는 경우 <본호개정 2005.03.25, 2005.12.23>

23. 제1호 내지 제22호에 준하는 사유 및 상장과 관련한 서류의 중요사항 허위기재 등으로 거래소가 상장을 폐지할 필요가 있다고 인정하는 경우 <본호신설 2005.12.23>

②제1항제19호 및 제20호의 규정을 적용함에 있어 제28조제10항의 규정을 준용한다.

③거래소는 코스닥상장법인의 상장폐지 등과 관련된 향후 세부 절차를 세칙에서 정하는 바에 따라 공시하여야 한다.

④ <삭제 2007.07.20>

⑤거래소는 부동산투자회사가 제1항 각호(제3호, 제8호, 제9호는 제외한다)의 1에 해당하거나 다음 각호의 1에 해당하는 경우 상장을 폐지한다.

1. 제28조제1항제15호가목의 규정에 의하여 관리종목으로 지정된 후 1년 이내에 이를 해소하지 못하는 경우

2. 제28조제1항제15호나목의 규정에 의하여 관리종목으로 지정

된 후 1년 이내에 부동산투자회사법 제28조의 규정에 의한 배당요건에 미달한 사실이 확인된 경우. 다만, 기업구조조정 부동산투자회사는 그러하지 아니하다.

⑥제1항제10호라목 및 동항 제11호 단서의 규정에 의한 반기에 대하여는 세척에서 정하는 경우를 제외하고는 코스닥시장공시 규정 제6조제1항제2호마목(2)의 규정에 따른 신고시 감사보고서를 기준으로 신고하여야 한다. <본항신설 2005.3.25, 본항개정 2005.12.9, 2006.9.29, 2007.07.20>

⑦거래소는 제28조제1항제1호의 규정에 의하여 관리종목으로 지정된 법인이 영업활동에 필요한 자산을 보유하고 있지 아니하는 등 계속기업으로서의 존립이 어렵다고 인정되는 경우에는 상장폐지의 시기를 단축할 수 있으며, 동 상장폐지 시기 단축을 위해 필요하거나 제1항제22호 및 제23호의 규정에 의한 상장폐지를 위해 필요한 경우에는 당해기업에 대해 실태파악을 할 수 있다.<본항신설 2005.03.25, 본항개정 2005.12.23>

<본조개정 2007.07.20>

제39조(상장폐지와 관련한 예고) ①거래소는 상장지수간접투자기구투자회사가 다음 각호의 1에 해당하는 경우에는 당해 법인이 상장폐지 기준에 해당할 우려가 있다는 사실을 예고할 수 있다.

1. 간접투자자산운용업법 제37조제2항제5호의 규정에 의한 순자산액이 1개월간 계속하여 동법 동호의 규정에 의한 정관상의 최저순자산액에 미달한 때
2. 자본금이 50억원 미만인 때
3. 발행주식총수가 5만주 미만인 때
4. 제43조제5호의 규정에 의한 괴리율이 100분의 3을 초과하는 날이 5일(매매거래일을 기준으로 한다. 이하 이 조에서 같다) 이상 계속되거나 매분기말을 기준으로 최근 3월간 괴리율이

100분의 3을 초과하는 일수가 10일 이상인 경우 <본호신설 2006.07.07>

5. 제43조제7호의 규정에 따라 유동성 공급자 의무사항의 준수 여부를 평가한 결과가 세척이 정하는 기준에 해당하게 된 경우 <본호신설 2006.07.07>

②거래소는 상장지수간접투자기구투자신탁 수익증권이 다음 각 호의 1에 해당하는 경우 당해 수익증권이 상장폐지 기준에 해당할 우려가 있다는 사실을 예고할 수 있다.

1. 신탁원본액이 50억원 미만인 때
2. 수익증권수가 5만좌 미만인 때
3. 제44조제5호의 규정에 의한 괴리율이 100분의 3을 초과하는 날이 5일 이상 계속되거나 매분기말을 기준으로 최근 3월간 괴리율이 100분의 3을 초과하는 일수가 10일 이상인 경우 <본호신설 2006.07.07>
4. 제44조제7호의 규정에 따라 유동성 공급자 의무사항의 준수 여부를 평가한 결과가 세척이 정하는 기준에 해당하게 된 경우 <본호신설 2006.07.07>

제40조(상장폐지에 관한 의견청취 등) 거래소는 코스닥상장법인의 상장을 폐지하고자 하는 경우에 세척이 정하는 바에 따라 의견청취 등을 실시할 수 있다.

<본조개정 2006.06.23>

제41조(외국기업의 상장폐지 등) ①외국주권 또는 외국주식예탁 증서를 상장한 외국기업에 대해서 제28조제1항의 규정을 적용함에 있어서는 다음 각호에 따라 이를 적용한다.

1. 제28조제1항제10호의 요건은 적용하지 아니하며, 동항 제13호나목의 요건은 해외상장외국기업에 대해서는 이를 적용하지 아니한다.

2. 제28조제1항제4호가목의 요건은 검토의견(감사의견 포함)이 부적정·의견거절·감사범위제한으로 인한 한정인 경우 및 이에 준하는 경우를 포함하여 적용하며, 동항 제6호의 시가총액은 국내예탁주식을 기준으로 산정하고, 동항 제12호 및 제13호의 소액주주수, 소액주주 소유주식수 및 유동주식수는 국내에 예탁된 주식의 수를 기준으로 산정한다.

<본항개정 2006.09.29, 2007.07.20>

②외국주권 또는 외국주식예탁증서를 상장한 외국기업에 대해서 제38조제1항의 규정을 적용함에 있어서는 다음 각호의 요건을 추가하여 적용하고, 동항 제11호의 요건은 감사의견이 부적정·의견거절·감사범위제한으로 인한 한정인 경우 및 이에 준하는 경우를 포함하여 적용하며, 동항 제20호의 시가총액은 국내예탁주식을 기준으로 산정한다.

1. 상장된 외국주식예탁증서의 수가 10만 증서 이하인 경우
2. 해외상장외국기업이 당해 외국 증권거래소의 상장폐지기준에 해당되는 경우. 다만, 국내투자자에게 미치는 영향을 고려하여 상장을 유지하는 것이 필요하다고 인정되는 경우에는 그러하지 아니하다.

③외국지주회사에 대하여는 제28조제1항제1호 및 제38조제1항제3호의 요건은 적용하지 아니하며, 제38조제1항제10호가목 및 동항 제11호의 요건은 재무제표 및 연결재무제표를 기준으로 이를 적용한다. <본항개정 2006.9.29>

④외국기업의 본국법상 자본금의 산정이 곤란한 경우에는 제28조제1항제4호가목 및 제38조제1항제10호가목의 요건을 적용하지 아니하며, 액면가액이 없는 경우에는 규정 제28조제1항제12호가목을 적용함에 있어 액면가액과 관계없이 주식수를 기준으로 하고 제28조제1항제5호 및 제38조제1항제19호의 요건을 적용하지 아니한다.

⑤외국기업에 대하여 제28조제4항 및 제40조의 규정을 적용함

에 있어 거래소가 필요하다고 인정하는 경우에는 이의신청등의
기한을 달리 정할 수 있다.<본항개정 2006.06.23>

<본조개정 2005.12.23, 2007.07.20>

제42조(투자회사의 상장폐지) 거래소는 코스닥시장에 상장된 투자회사가 다음 각호의 1에 해당하는 경우에는 당해 기업의 상장을 폐지할 수 있다.

1. 투자회사가 발행한 어음 또는 수표가 부도로 되거나 은행과의 거래정지 사실이 확인된 경우
2. 투자회사의 업무 전부가 정지되었거나 이에 준하는 상태에 있는 사실이 확인된 경우
3. 영업보고서 또는 결산서류를 거래소에 제출하지 아니하는 경우
4. 간접투자자산운용업법 제110조의 규정에 의한 해산사유에 해당하는 경우
5. 고의, 중과실 또는 상습적으로 신고 또는 보고의무를 위반하는 경우
6. 제13조제1항제2호 단서의 규정에 의한 주식예탁 및 반환제한에 관한 약정을 이행하지 아니하는 경우
7. 주주총회에서 개방형투자회사로 전환하도록 결의한 경우

제43조(상장지수간접투자기구투자회사의 상장폐지) 거래소는 코스닥시장에 상장된 상장지수간접투자기구투자회사가 제42조 제1호 내지 제6호 또는 다음 각호의 1에 해당하는 경우 당해 법인의 상장을 폐지한다.

1. 자본금 등
자본금이 50억원 미만인 날 또는 상장주식수가 5만주 미만인 날부터 3월 이내에 이를 해소하지 못하는 경우
2. 주주수

사업보고서상 주주수가 100명 미만인 경우. 다만, 신규상장일이 속하는 사업연도에는 그러하지 아니하다.

3. <삭제 2006.07.07>

4. 간접투자자산운용업법시행령 제122조제1항의 규정에 의한 상장폐지사유에 해당된 때

5. 다음 산식에 의한 괴리율이 100분의 3을 초과하는 상태가 10일(매매거래일을 기준으로 한다. 이하 이 조 및 제44조에서 같다) 이상 계속되거나 매분기말을 기준으로 최근 3월간 괴리율이 100분의 3을 초과하는 일수가 20일 이상인 경우

*괴리율=[(종가-순자산가치)/순자산가치]×100 <본호신설 2006.07.07>

6. 제14조제1항제2호의 규정에 의한 유동성공급계약을 체결한 지정판매회사의 수가 1사 미만인 경우 <본호신설 2006.07.07>

7. 매분기말을 기준으로 최근 3월간 업무규정 제12조의2의 규정에서 정하는 내용의 유동성 공급호가 제출의무사항의 준수여부 및 괴리율을 평가한 결과가 세척이 정하는 기준에 해당하게 된 경우로서 그로부터 1월 이내에 다른 지정판매회사와 제14조제1항제2호의 규정에 의한 유동성공급계약을 체결하지 아니하는 경우 <본호신설 2006.07.07>

제44조(상장지수간접투자기구투자신탁 수익증권의 상장폐지) 거래소는 코스닥시장에 상장된 상장지수간접투자기구투자신탁 수익증권이 다음 각호의 1에 해당하는 경우 당해 상장지수간접투자기구투자신탁 수익증권의 상장을 폐지한다.

1. 신탁의 원본액이 50억원 미만이 된 날 또는 수익증권의 수가 5만좌 미만이 된 날부터 3월 이내에 이를 해소하지 못하는 경우

2. 영업보고서(사업연도말을 기준으로 작성된 영업보고서를 말한다)상 수익자 수가 100명 미만인 경우. 다만, 신규상장일이

속하는 사업연도에는 그러하지 아니하다.

3. <삭제 2006.07.07>

4. 간접투자자산운용업법시행령 제122조제1항의 규정에 의한 상장폐지사유에 해당된 때

5. 다음 산식에 의한 괴리율이 100분의 3을 초과하는 상태가 10일(매매거래일을 기준으로 한다. 이하 이 조 및 제44조에서 같다) 이상 계속되거나 매분기말을 기준으로 최근 3월간 괴리율이 100분의 3을 초과하는 일수가 20일 이상인 경우

*괴리율=[(종가-순자산가치)/순자산가치]×100 <본호신설 2006.07.07>

6. 제14조제1항제2호의 규정에 의한 유동성공급계약을 체결한 지정판매회사의 수가 1사 미만인 경우 <본호신설 2006.07.07>

7. 매분기말을 기준으로 최근 3월간 업무규정 제12조의2의 규정에서 정하는 내용의 유동성 공급호가 제출의무사항의 준수여부 및 괴리율을 평가한 결과가 세척이 정하는 기준에 해당하게 된 경우로서 그로부터 1월 이내에 다른 지정판매회사와 제14조제1항제2호의 규정에 의한 유동성공급계약을 체결하지 아니하는 경우 <본호신설 2006.07.07>

8. 제1호 내지 제7호 외에 공익과 투자자보호를 위하여 거래소가 상장지수간접투자기구투자신탁 수익증권의 상장폐지가 필요하다고 인정하여 세척으로 정하는 경우 <본호개정 2006.07.07>

제45조(상장폐지신청) ①코스닥상장법인이 당해 법인의 상장을 폐지하고자 하는 경우(제38조제1항제16호의 규정에 의한 상장폐지신청을 포함한다)에는 세척이 정하는 상장폐지신청서와 첨부서류를 거래소에 제출하여야 한다.

②코스닥상장법인이 당해 법인이 발행한 의결권없는 주식의 상장을 폐지하고자 하는 경우에는 세척이 정하는 상장폐지신청서와 첨부서류를 거래소에 제출하여야 한다.

③거래소는 제1항 및 제2항의 상장폐지신청이 있는 경우 당해 법인의 상장을 폐지한다. 다만, 거래소는 당해 법인이 제38조제1항 또는 제41조의 상장폐지기준에 해당되지 아니한 때에는 상장위원회의 심의를 거쳐 이를 거부할 수 있다.

제46조(상장폐지 등의 처리) 거래소는 제38조, 제41조 내지 제44조 또는 제45조제3항의 규정에 의하여 코스닥상장법인이 상장폐지 등이 된 때에는 제20조의 규정을 준용하여 처리한다.

제47조(상장폐지주권의 매매거래 허용) 거래소는 제38조제1항, 제41조, 제42조 또는 제45조제1항 및 제3항의 규정에 의하여 상장폐지되는 주권에 대하여 상장폐지승인일부터 7일(매매일을 기준으로 한다)을 초과하지 아니하는 범위내에서 당해 주권의 매매거래를 허용할 수 있다.

제6장 보 칙

제48조(외국기업의 서류제출) 외국기업이 거래소에 제출하거나 신고하는 신청서 또는 신고서류의 작성시 사용하는 언어 및 통화에 대하여는 세칙에서 정한다.

제49조(상장신청서류의 불반환) 이 규정에 의하여 제출된 서류는 상장이 거부되거나 상장신청(상장예비심사청구를 포함한다)을 철회한 경우에도 반환하지 아니한다.

제50조(수수료) ①상장심사 등의 실비를 충당하기 위하여 상장예정법인 및 코스닥상장법인은 제4조 및 제4조의2의 규정에 의한 상장예비심사청구 및 제11조 내지 제18조의 규정에 의해 상장신청을 하는 경우 거래소에 다음 각호에 해당하는 금액을 납

부하여야 한다. 다만, 거래소가 별도로 정하는 경우에는 제1호 내지 제3호의 금액 납부를 면제할 수 있다.<개정 2005.12.23>

1. 제4조 및 제4조의2의 규정에 의한 상장예비심사를 청구한 법인의 경우 세척에서 정하는 상장심사수수료. 다만, 상장승인이 있는 경우에는 제2호의 금액 징수시 이를 공제하여야 하며 잔여금액이 있는 경우에는 당해 법인에 반환하여야 한다.<본호개정 2005.12.23>
 2. 제11조 내지 제18조의 규정에 의한 상장신청을 하는 법인의 경우 상장금액의 10만분의 60의 범위내에서 세척에서 정하는 상장수수료
 3. 상장종목의 상장이 계속되는 경우 직전년도 12월말 현재 자본금의 10만분의 11의 범위내에서 세척에서 정하는 연부과금
- ②제1항의 규정에 의한 상장수수료 및 연부과금과 관련하여 필요한 사항은 세척으로 정한다.
- ③상장주선인이 거래소에 상장대상주권의 상장을 주선한 경우에는 상장대상 법인과 상장주선인이 협의하여 상장주선수수료를 징수할 수 있다.

제51조 <삭제 2005.03.25>

제52조(투자회사에 대한 적용 특례) ①제18조 및 제20조는 투자회사에 준용한다.

②투자회사에 대하여는 제4조, 제6조, 제8조제3항, 제9조, 제11조, 제17조, 제19조, 제25조 내지 제28조, 제30조 내지 제38조, 제45조의 규정을 적용하지 아니한다.

제53조(상장지수간접투자기구투자회사에 대한 적용특례) 제52조제1항 및 제2항의 규정은 상장지수간접투자기구투자회사에 대하여 이를 준용한다.

제54조(부동산투자회사에 대한 적용특례) 부동산투자회사에 대하여는 제4조, 제8조제3항, 제9조, 제11조 및 제17조의 규정을 적용하지 아니한다.

제55조(시행세칙) 이 규정의 시행에 관하여 필요한 사항은 세칙으로 정한다.

부 칙(2005. 1. 21)

①(시행일) 이 규정은 거래소의 설립일부터 시행한다.

②(종전 규정의 폐지) 이 규정 시행일부터 종전 한국증권업협회의 유가증권협회등록규정은 이를 폐지한다.

③(종전 규정의 폐지에 따른 경과조치) 이 규정 시행 전에 종전 한국증권업협회의 유가증권협회등록규정에 의한 행위 등은 이 규정에 의하여 한 것으로 본다.

④(적용례) 제22조제1항제2호 및 제3호 중 주식교환신고서 제출일을 기준으로 한 투자기간의 산정은 시행일 이후 주식교환신고서를 제출하는 법인부터 적용한다.

부 칙(2005. 3. 25)

제1조(시행일) 이 규정은 2005년 3월 28일부터 시행한다. 다만,

제27조제1항제1호 및 제38조제1항제8호의 개정규정은 2005년 4월 1일부터 시행하며, 제28조제1항제6호 및 제38조제1항제20호의 개정규정은 2005년 10월 1일부터 시행한다.

제2조(신규상장 심사요건에 관한 적용례) 제6조의 개정규정은 이 규정 시행후 최초로 상장예비심사를 청구하는 법인부터 적용한다.

제3조(코스닥상장법인과 비공개법인의 합병에 관한 적용례) 제19조제1항제2호의 개정규정은 이 규정 시행후 최초로 합병신고서를 제출하는 법인부터 적용한다.

제4조(상장후 매각제한에 관한 적용례) 제21조제1항의 개정규정은 2005년 1월 27일 이후 상장예비심사를 청구하는 법인부터 적용한다.

제5조(투자유의종목 지정에 관한 적용례) 제27조제1항제1호의 개정규정은 시행일이 속하는 월의 월간거래량에 대한 투자유의종목 지정시부터 이를 적용한다.

제6조(관리종목 지정에 관한 적용례) ①제28조제1항제2호의2의 개정규정은 시행일이 속하는 사업연도 및 그 다음 사업연도에 연속하여 경상손실이 있는 법인부터 이를 적용한다.

②제28조제1항제3호나목의 개정규정은 2005년 6월 1일 이후에 최초로 반기말이 도래하는 법인부터 적용한다.

③제28조제1항제6호의 개정규정을 적용함에 있어 시행일 현재 종전규정에 의하여 시가총액이 10억원 미만으로 연속된 일수는 이를 산입하여 계산한다.

제7조(상장폐지에 관한 경과조치 및 적용례) ① 제38조제1항제8호의 개정규정을 적용함에 있어 종전규정 제27조제1항제1호에 의해 투자유의종목에 지정된 후 해제되지 아니한 경우에는 이를 시행일에 투자유의종목에 지정된 것으로 본다.

② 제38조제1항제9호의 개정규정을 적용함에 있어 종전규정 제27조제1항제2호에 의하여 투자유의종목에 지정된 경우 이를 개정규정에 의하여 투자유의종목에 지정된 것으로 본다.

③ 제38조제1항제10호의 개정규정중 나목의 요건 및 제38조제6항의 개정규정은 종전규정 제28조제1항제3호의 규정에 의하여 관리종목에 지정된 법인에 대하여도 이를 적용한다. 다만, 제38조제1항제10호 나목 (2)·(3) 및 동조 제6항의 개정규정은 2005년 6월 1일 이후에 최초로 반기말이 도래하는 법인부터 적용한다.

④ 제38조제1항제20호의 개정규정은 종전규정 제28조제1항제6호의 규정에 의하여 관리종목에 지정된 법인에 대하여도 이를 적용하며, 시행일 당시 종전규정에 의하여 시가총액이 10억원 이상인 일수는 이를 산입하여 계산한다.

부 칙(2005. 7. 22)

제1조(시행일) 이 규정은 2005년 7월 25일부터 시행한다.

제2조(적용례) 제6조제1항의 개정규정은 이 규정 시행후 최초로 상장예비심사를 청구하는 법인부터 적용한다.

부 칙(2005. 12. 9)

제1조(시행일) 이 규정은 2005년 12월 12일부터 시행한다.

제2조(적용례) 제22조 내지 제22조의4의 개정규정은 이 규정 시행후 최초로 합병·주식교환·영업(자산)양수 신고서를 제출하는 법인부터 적용한다.

부 칙(2005. 12. 23)

제1조(시행일) 이 규정은 2005년 12월 26일부터 시행한다.

제2조(상장 심사요건에 관한 적용례) ①제6조제1항 및 제7조제1항·제3항의 개정규정은 이 규정 시행후 최초로 상장예비심사를 청구하는 법인부터 적용한다.

②제17조제2항·제4항의 개정규정은 이 규정 시행후 최초로 재상장신청을 하는 법인부터 적용한다.

③제19조제1항의 개정규정은 이 규정 시행후 최초로 합병신고서를 제출하는 법인부터 적용한다.

제3조(매각제한에 관한 적용례) 제22조의4의 개정규정은 이 규정 시행후 최초로 합병·주식교환 신고서를 제출하는 법인부터 적용한다.

제4조(투자유의종목 지정에 관한 적용례) ①제27조제1항제1호의 개정규정에 의한 투자유의종목 지정은 2006년 이후 최초로 도래하는 분기부터 적용하되, 시행일 현재 종전규정에 의하여 투자유의종목으로 지정된 법인은 시행일 익일에 해제된 것으로 본다.

②제27조제1항제4호의 개정규정을 적용함에 있어, 이 규정 시행

일 이전 1년간의 불성실공시법인 지정회수 중 최초 0.5회는 이를 면제하여 적용한다.

부 칙(2006. 06. 23)

제1조(시행일) 이 규정은 2006년 6월 26일부터 시행한다.

제2조(합병에 관한 적용례) 제19조, 제22조 및 제38조제1항제17호가목의 개정규정은 이 규정 시행후 최초로 합병신고서를 제출하는 법인으로서 시행일 이후에 코스닥상장법인의 최대주주 변경등이 있는 법인부터 적용한다. 이 경우 제19조제1항제2호 각목외의 부분의 개정규정에 의해 코스닥상장법인의 최대주주 변경 등이 있어 동호 각목의 요건을 적용하는 법인의 경우에는 다음 각호의 기준에 따라 이를 적용한다.

1. 제19조제1항제2호가목에 따라 제6조제1항제8호의 요건을 적용함에 있어서는, 합병신고서 제출일이 시행일 이후 1년 이내에 도래하는 경우에는 시행일 이후의 잉여금의 자본전입 및 유상증자 등을 기준으로 한다.
2. 제19조제1항제2호나목의 요건을 적용함에 있어서는, 합병신고서 제출일이 시행일 이후 6월 이내에 도래하는 경우에는 시행일 현재 최대주주등 및 5% 이상 주주의 시행일 이후의 소유주식비율 변동을 기준으로 한다.

제3조(주식교환에 관한 적용례) 제19조의2, 제22조의2 및 제38조제1항제17호나목의 개정·신설규정은 이 규정 시행후 최초로 주식교환신고서를 제출하는 법인으로서 시행일 이후에 코스닥상장법인의 최대주주 변경등이 있는 법인부터 적용한다. 이 경우 제19조의2제1항제2호 각목의 요건을 적용하는 법인의 경우에는

다음 각호의 기준에 따라 이를 적용한다.

1. 제19조의2제1항제2호가목에 따라 제6조제1항제8호의 요건을 적용함에 있어서는, 주식교환신고서 제출일이 시행일 이후 1년 이내에 도래하는 경우에는 시행일 이후의 잉여금의 자본전입 및 유상증자 등을 기준으로 한다.
2. 제19조의2제1항제2호나목의 요건을 적용함에 있어서는, 주식교환신고서 제출일이 시행일 이후 6월 이내에 도래하는 경우에는 시행일 현재 최대주주등 및 5% 이상 주주의 시행일 이후의 소유주식비율 변동을 기준으로 한다.

제4조(영업양수 등에 관한 적용례) 제19조의3, 제22조의3 및 제38조제1항제17호다목의 개정·신설규정은 이 규정 시행후 최초로 영업·자산양수신고서를 제출하고 시행일 이후에 당해 제3자 배정 방식의 주식등의 발행에 관한 코스닥시장공시규정 제6조의 규정에 의한 신고를 한 법인으로서 시행일 이후에 코스닥상장 법인의 최대주주 변경등이 있는 법인부터 적용한다.

제5조(합병 등 공표에 관한 적용례) ①제19조의4의 신설규정은 제19조 내지 제19조의3의 개정·신설규정이 적용되는 법인부터 이를 적용하며, 종전규정 제19조제1항제2호에 해당하는 법인의 경우에는 시행일 이후에 최초로 합병신고서를 제출하는 법인부터 제19조의4의 신설규정을 적용한다.

②제1항의 규정을 적용함에 있어 2006년 7월 10일 이전에 제19조의4의 신설규정 적용대상이 되는 법인의 경우에는 2006년 7월 10일부터 공표한다.

제6조(상장폐지 절차에 관한 적용례) 제38조제1항 각호외의 부분 및 제40조의 개정규정은 이 규정 시행후 상장폐지사유가 발생하는 법인부터 적용한다.

부 칙(2006. 7. 7)

제1조(시행일) 이 규정은 2006년 7월 10일부터 시행한다. 다만, 제39조제1항제5호·제2항제4호, 제43조제7호 및 제44조제7호의 신설규정은 2006년 10월 1일부터 시행한다.

제2조(상장지수간접투자기구의 상장폐지 등에 관한 적용례)

①이 규정 시행 이전에 코스닥시장에 상장된 상장지수간접투자기구가 이 규정 시행 이전에 업무규정 제12조의2의 규정에 의한 내용을 포함한 유동성공급계약을 체결한 경우에는 제14조제1항제2호 및 제15조제1항제2호의 규정에 의한 유동성공급계약을 체결한 것으로 본다.

②제39조, 제43조, 제44조의 개정·신설규정은 이 규정 시행 이전에 코스닥시장에 상장된 상장지수간접투자기구에 대하여도 이를 적용한다.

③제39조, 제43조제5호·제7호 및 제44조제5호·제7호의 신설규정은 시행일 이후의 괴리율 및 유동성 공급호가 제출 등을 기준으로 적용한다.

부 칙(2006. 9. 29)

제1조(시행일) 이 규정은 2006년 12월 1일부터 시행한다.

제2조(관리종목 지정에 관한 적용례) 제28조제1항제3호 및 제7호의 개정규정은 시행일 이후에 최초로 반기말 또는 사업연도말이 도래하는 법인부터 적용한다.

제3조(상장폐지에 관한 적용례) 제38조제1항제10호의 개정규정은 다음 각호에 따라 적용한다.

1. 제38조제1항제10호 각목외의 부분 단서의 규정은 시행일 이후에 최초로 반기말 또는 사업연도말이 도래하는 법인부터 적용한다.
2. 제38조제1항제10호나목 내지 라목은 제28조제1항제3호의 개정규정에 의하여 관리종목에 지정된 법인부터 이를 적용한다. 이 경우 종전규정 제28조제1항제3호에 의하여 관리종목에 지정된 법인에 대하여는 종전규정 제38조제1항제10호나목의 규정을 적용한다

부 칙(2006. 12. 22)

제1조(시행일) 이 규정은 2006년 12월 26일부터 시행한다.

제2조(신규상장 및 재상장에 관한 적용례) 제4조제2항, 제6조제1항, 제17조제3항·제4항 및 제21조제1항·제8항의 개정규정은 이 규정 시행후 최초로 상장예비심사를 청구하거나 재상장신청을 하는 법인부터 적용한다.

제3조(합병 및 주식교환에 관한 적용례) ①제6조제1항제15호의 개정규정에 따른 제19조제1항제2호나목 및 제19조의2제1항제2호나목의 적용은 이 규정 시행후 최초로 합병 또는 주식교환신고서를 제출하는 법인부터 이를 적용한다.

②제22조제1항 및 제22조의2제1항의 개정규정은 이 규정 시행후 최초로 합병 또는 주식교환신고서를 제출하는 법인부터 적용한다.

부 칙(2007. 4. 27)

제1조(시행일) 이 규정은 2007년 4월 30일부터 시행한다.

제2조(기업회계기준 변경사항에 관한 적용례) ①제4조제2항의 개정규정은 2006년 12월 31일 이후에 최초로 개시하는 사업연도에 대한 재무제표부터 이를 적용한다.

②제6조제1항제5호, 제17조제4항, 제28조제1항 및 제38조제1항제4호의2의 개정규정은 2006년 12월 31일 이후에 최초로 개시하는 사업연도에 대한 손익부터 이를 적용한다. 이 경우 제28조제1항 및 제38조제1항제4호의2의 개정규정을 적용함에 있어 종전 규정이 적용되는 사업연도의 경상손실은 이를 당해 사업연도의 법인세비용차감전계속사업손실로 보아 이를 적용한다.

제3조(신규상장에 관한 적용례) 제6조제1항제15호, 제6조제2항 및 제21조제1항의 개정규정은 이 규정 시행후 최초로 상장에비심사를 청구하는 법인부터 적용한다.

제4조(현물출자에 관한 적용례) ①제19조의3, 제19조의4 및 제38조제1항제17호의 개정규정은 시행일 이후에 현물출자에 의한 제3자배정 유상증자에 관한 코스닥시장공시규정 제6조의 규정에 의한 신고를 하는 법인으로서 시행일 이후에 코스닥상장법인의 최대주주 변경등이 있는 법인부터 적용한다.

②제22조의3제1항의 개정규정은 이 규정 시행후 최초로 현물출자에 의한 제3자배정 유상증자에 관한 코스닥시장공시규정 제6조의 규정에 의한 신고를 하는 법인부터 적용한다.

제5조(합병 및 주식교환시의 매각제한에 관한 적용례) 제22조 및 제22조의2의 개정규정은 이 규정 시행후 최초로 합병·주식교환신고서를 제출하는 법인부터 적용한다.

부 칙(2007. 7. 20)

제1조(시행일) 이 규정은 2007년 7월 23일부터 시행한다.

제2조(신규상장에 관한 적용례) 제6조의 개정규정은 시행일 이후에 상장예비심사를 청구하는 법인부터 적용한다.

제3조(관리종목 지정에 관한 적용례) 제28조 및 제35조의 개정규정중 종전 투자유의종목 지정사유의 관리종목 지정사유로의 변경은 '08년 1월 1일 이후 지정시부터 이를 적용하며, 종전에 투자유의종목으로 지정된 법인은 '08년 1월 1일에 투자유의종목에서 관리종목으로 변경하여 지정한다.

제4조(상장폐지에 관한 적용례) ①부칙 제3조의 규정에도 불구하고, 제38조제1항제4호의2의 개정규정을 적용함에 있어, 종전규정 제28조제1항제2호의2의 규정에 의하여 관리종목으로 지정된 법인은 당해 관리종목 지정일에 개정규정 제28조제1항제3호의 규정에 의하여 관리종목에 지정된 것으로 본다.

②부칙 제3조의 규정에도 불구하고, 제38조제1항제8호의 개정규정을 적용함에 있어, 종전규정 제27조제1항제1호의 규정에 의하여 투자유의종목으로 지정된 법인은 당해 투자유의종목 지정일에 개정규정 제28조제1항제12호의 규정에 의하여 관리종목에 지정된 것으로 본다.

③부칙 제3조의 규정에도 불구하고, 제38조제1항제9호의 개정규정을 적용함에 있어, 종전규정 제27조제1항제2호의 규정에 의하

여 투자유의종목으로 지정된 법인은 당해 투자유의종목 지정일에 개정규정 제28조제1항제13호의 규정에 의하여 관리종목에 지정된 것으로 본다.

④부칙 제3조의 규정에도 불구하고, 제38조제1항제10호의 개정규정을 적용함에 있어, 종전규정 제28조제1항제3호의 규정에 의하여 관리종목으로 지정된 법인은 당해 관리종목 지정일에 개정규정 제28조제1항제4호의 규정에 의하여 관리종목에 지정된 것으로 본다.

⑤부칙 제3조의 규정에도 불구하고, 제38조제1항제12호의 개정규정을 적용함에 있어, 종전규정 제28조제1항제8호의 규정에 의하여 관리종목으로 지정된 법인은 당해 관리종목 지정일에 개정규정 제28조제1항제7호의 규정에 의하여 관리종목에 지정된 것으로 본다.

⑥부칙 제3조의 규정에도 불구하고, 제38조제1항제13호의 개정규정을 적용함에 있어, 종전규정 제27조제1항제5호 또는 제6호의 규정에 의하여 투자유의종목으로 지정된 법인은 당해 투자유의종목 지정일에 개정규정 제28조제1항제9호 또는 제10호의 규정에 의하여 관리종목에 지정된 것으로 본다.

⑦부칙 제3조의 규정에도 불구하고, 제38조제1항제18호의 개정규정을 적용함에 있어, 종전규정 제27조제1항제7호의 규정에 의하여 투자유의종목으로 지정된 법인은 당해 투자유의종목 지정일에 개정규정 제28조제1항제11호의 규정에 의하여 관리종목에 지정된 것으로 본다.

⑧부칙 제3조의 규정에도 불구하고, 제38조제1항제21호의 개정규정을 적용함에 있어, 종전규정 제28조제1항제9호의 규정에 의하여 관리종목으로 지정된 법인은 당해 관리종목 지정일에 개정규정 제28조제1항제14호의 규정에 의하여 관리종목에 지정된 것으로 본다.

[별표 1]

질적 상장심사 기준표

시장성	시장의 규모 및 성장 잠재력
	시장 경쟁상황
수익성	비용의 우위성
	매출의 우량도
재무상태	재무 성장성
	재무 안정성
	재무자료의 신뢰성
기술성	기술의 완성도
	기술의 경쟁우위도
	기술인력의 수준
	기술의 상용화 경쟁력
경영성	경영진의 자질
	인력 및 조직경쟁력
	경영의 투명성
	경영의 독립성

[별표 2]

기업별 심사항목 우선순위

☐ 벤처기업 : ①기술성 ②시장성 ③수익성 ④경영성 ⑤재무상태

☐ 일반기업 : ①수익성 ②시장성 ③재무상태 ④경영성 ⑤기술성

박 계 동 의 원

1. 1998년 이후 국내 은행에 대한 연도별 외국 자본의
지분율 현황(자산규모, 지분율 및 소유주 등 기재)

□ 붙임 파일 참조

<붙임>

은행명	2000년		2001년	
	외국인 지분율 (단위 : %)	주요 외국인 주주(10% 이상)	외국인 지분율 (단위 : %)	주요 외국인 주주(10% 이상)
우 리	0.00	-	0.00	-
제 일	50.99	NEWBRIDGE(50.99)	50.99	NEWBRIDGE(50.99)
하 나	32.17	Allianz(12.46)	52.14	Allianz(11.82)
외 환	33.50	COMMERZBANK(31.62)	33.53	COMMERZBANK(32.55)
신 한	49.36	-	0.00	-
한 국 씨 티	61.49	BOA(10.08)	53.22	-
국 민	58.15	GOLDMANSACHS(11.07)	71.11	-
대 구	0.79	-	3.77	-
부 산	7.02	-	10.64	-
광 주	0.00	-	0.00	-
제 주	0.00	-	0.00	-
전 북	0.05	-	0.05	-
경 남	0.00	-	0.00	-

<붙임>

은행명	2002년		2003년	
	외국인 지분율 (단위 : %)	주요 외국인 주주(10% 이상)	외국인 지분율 (단위 : %)	주요 외국인 주주(10% 이상)
우 리	0.00	-	0.00	-
제 일	50.99	NEWBRIDGE(50.99)	48.56	NEWBRIDGE(48.56)
하 나	28.71	-	43.16	-
외 환	33.53	COMMERZBANK(32.55)	71.04	Lone Star(51.00) COMMERZBANK(14.75)
신 한	0.00	-	0.00	-
한 국 씨 티	66.39	-	89.59	-
국 민	70.23	-	73.56	-
대 구	20.13	-	31.31	-
부 산	12.04	-	38.46	CRMC(10.40)
광 주	0.00	-	0.00	-
제 주	0.00	-	0.00	-
전 북	0.10	-	0.25	-
경 남	0.00	-	0.00	-

<붙임>

은행명	2004년		2005년	
	외국인 지분율 (단위 : %)	주요 외국인 주주(10% 이상)	외국인 지분율 (단위 : %)	주요 외국인 주주(10% 이상)
우 리	0.00	-	0.00	-
제 일	48.56	SCB(100.0)	100.00	SCB(100.0)
하 나	68.30	-	0.00	-
외 환	72.00	Lone Star(50.53) COMMERZBANK(14.61)	73.24	Lone Star(50.53) COMMERZBANK(14.61)
신 한	0.00	-	0.00	-
한 국 씨 티	99.86	Citigurop(99.86)	99.95	Citigurop(99.91)
국 민	76.10	-	85.68	-
대 구	55.80	-	57.76	-
부 산	59.20	CRMC(10.4)	60.21	CRMC(10.98)
광 주	0.00	-	0.00	-
제 주	0.04	-	0.12	-
전 북	12.10	-	29.08	-
경 남	0.00	-	0.00	-

<붙임>

은행명	2006년	
	외국인 지분율 (단위 : %)	주요 외국인 주주(10% 이상)
우 리	0.00	-
제 일	100.00	SCB(100.0)
하 나	0.00	-
외 환	76.00	Lone Star(64.62)
신 한	0.00	-
한 국 씨 티	99.95	Citiguop(99.94)
국 민	82.88	-
대 구	66.56	-
부 산	56.06	CRGI(구 CRMC)(11.90)
광 주	0.00	-
제 주	0.11	-
전 북	28.12	-
경 남	0.00	-

2. 2002년 이후 증권회사에 대한 연도별 외국 자본의 지
분을 현황(자산 규모, 지분율 및 소유주식수 등 기재)

□ 붙임 참조

(붙임)

증권회사	주주명	2002년 3월말			2003년 3월말		
		총자산	주식수	지분율	총자산	주식수	지분율
도이치증권	DB Investment (GB) Ltd	3,891	5,060,000	100.00%	2,371	5,060,000	100.00%
비엔파파리바 페레그린 증권중개	BNP Paribas S.A.	-	-	-	51	1,000,000	100.00%
씨티그룹 글로벌 마켓증권	Citigroup Financial Products Inc. (구 Salomon Brothers Holding Company)	1,617	10,000,000	100.00%	2,528	10,000,000	100.00%
CLSA 코리아증권	Credit Lyonnais Securities Asia B.V.	-	-	-	545	4,000,000	100.00%
맥쿼리증권	Macquarie International Investment Limited	-	-	-	-	-	-
골든 브릿지 증권	리젠트퍼시픽그룹	6,811	24,115,021	20.71%	5,608	24,115,021	23.56%
	Korea Online(Labuan) Ltd		11,601,195	9.96%		11,601,195	11.33%
	SWKOL Ltd(Labuan)		22,465,470	19.29%		22,465,470	21.95%
	SWIB		6,222,137	5.34%		6,222,137	6.08%
메리츠증권	Trader Investment(PAPE II)	8,106	8,787,873	25.33%	6,731	8,787,873	25.33%
	Atlantis Korean Smaller		2,000,000	5.76%		-	-
삼성증권	Genesis Fund Managers LLP	51,193	-	-	50,617	-	-
	JF Asset Management Limited		-	-		-	-
서울증권	MSCO-QE International (L) Limited	6,340	14,310,548	25.68%	4,874	14,310,548	25.68%
	MSIL-SR Investment (L) LTD		3,611,060	6.48%		3,607,510	6.47%
	피델리티펀드		-	-		-	-
신영증권	Neuberger&Berman LLc	9,428	-	-	9,458	744,850	7.94%
이트레이드 증권	소프트뱅크	568	2,400,000	40.00%	729	2,400,000	40.00%
	E*TRADE GROUP		600,000	10.00%		600,000	10.00%
	E*TRADE JAPAN		-	-		-	-
	conversing arrows Inc.		-	-		-	-
푸르덴셜 투자증권	PKHC#1,LLC	42,192	-	-	39,937	-	-
	PKHC#2,LLC		-	-		-	-

(붙임)

증권회사	주주명	2004년 3월말			2005년 3월말		
		총자산	주식수	지분율	총자산	주식수	지분율
도이치증권	DB Investment (GB) Ltd	4,234	5,060,000	100.00%	5,235	5,060,000	100.00%
비엔피파리바 페레그린 증권중개	BNP Paribas S.A.	70	1,000,000	100.00%	111	1,600,000	100.00%
씨티그룹 글로벌 마켓증권	Citigroup Financial Products Inc. (구 Salomon Brothers Holding Company)	1,747	10,000,000	100.00%	2,530	10,000,000	100.00%
CLSA 코리아증권	Credit Lyonnais Securities Asia B.V.	527	4,000,000	100.00%	854	4,000,000	100.00%
맥쿼리증권	Macquarie International Investment Limited	-	-	-	-	-	-
골든 브릿지 증권	리젠트퍼시픽그룹	5,231	18,021,579	26.19%	2,829	22,745,593	28.57%
	Korea Online(Labuan) Ltd		8,669,777	12.60%		11,226,496	14.10%
	SWKOL Ltd(Labuan)		17,296,180	25.14%		21,830,044	27.42%
	SWIB		4,649,912	6.76%		6,203,106	7.79%
메리츠증권	Trader Investment(PAPE II)	7,808	8,787,873	25.33%	6,315	8,787,873	25.33%
	Atlantis Korean Smaller		-	-		-	-
삼성증권	Genesis Fund Managers LLP	60,580	-	-	62,722	-	-
	JF Asset Management Limited		-	-		-	-
서울증권	MSCO-QE International (L) Limited	4,970	14,310,548	25.68%	4,881	14,310,548	27.14%
	MSIL-SR Investment (L) LTD		3,186,132	5.72%		3,186,132	6.04%
	피델리티펀드		-	-		-	-
신영증권	Neuberger&Berman LLC	9,833	1,518,604	16.18%	10,569	1,565,049	16.67%
이트레이드 증권	소프트뱅크	891	2,400,000	40.00%	1,280	-	-
	E*TRADE GROUP		600,000	10.00%		1,456,000	13.00%
	E*TRADE JAPAN		-	-		9,744,000	87.00%
	conversing arrows Inc.		-	-		-	-
푸르덴셜 투자증권	PKHC#1,LLC	7,824	4,000,001	40.00%	6,057	4,000,001	40.00%
	PKHC#2,LLC		4,000,000	40.00%		4,000,000	40.00%

(붙임)

증권회사	주주명	2006년 3월			2007년 3월		
		총자산	주식수	지분율	총자산	주식수	지분율
도이치증권	DB Investment (GB) Ltd	3,227	5,060,000	100.00%	4,002	5,060,000	100.00%
비엔파파리바 페레그린 증권중개	BNP Paribas S.A.	179	2,200,000	100.00%	172	2,200,000	100.00%
씨티그룹 글로벌 마켓증권	Citigroup Financial Products Inc. (구 Salomon Brothers Holding Company)	3,733	10,000,000	100.00%	2,608	10,000,000	100.00%
CLSA 코리아증권	Credit Lyonnais Securities Asia B.V.	890	4,000,000	100.00%	1,182	4,000,000	100.00%
맥쿼리증권	Macquarie International Investment Limited	1,263	10,000,001	100.00%	2,047	10,000,001	100.00%
골든 브릿지 증권	리젠트퍼시픽그룹	1,420	-	-	1,677	-	-
	Korea Online(Labuan) Ltd		-	-		-	-
	SWKOL Ltd(Labuan)		-	-		-	-
	SWIB		-	-		-	-
메리츠증권	Trader Investment(PAPE II)	7,067	-	-	8,182	-	-
	Atlantis Korean Smaller		-	-		-	-
삼성증권	Genesis Fund Managers LLP	70,134	-	-	79,640	6,588,510	9.86%
	JF Asset Management Limited		-	-		-	-
서울증권	MSCO-QE International (L) Limited	6,604	-	-	7,671	-	-
	MSIL-SR Investment (L) LTD		-	-		-	-
	피델리티펀드		-	-		17,136,060	6.33%
신영증권	Neuberger&Berman LLc	19,099	1,387,834	14.79%	29,701	1,195,626	12.74%
이트레이드 증권	소프트뱅크	2,104	-	-	2,570	-	-
	E*TRADE GROUP		-	-		-	-
	E*TRADE JAPAN		9,744,000	87.00%		9,744,000	73.60%
	conversing arrows Inc.		1,456,000	13.00%		1,456,000	11.00%
푸르덴셜 투자증권	PKHC#1,LLC	5,448	4,000,001	40.00%	8,201	4,000,001	40.00%
	PKHC#2,LLC		4,000,000	40.00%		4,000,000	40.00%

(붙임)

(단위:억원, 주수, %)

증권회사	주주명	2007년 6월		
		총자산	주식수	지분율
도이치증권	DB Investment (GB) Ltd	4,785	5,060,000	100.00%
비엔파파리바 페레그린 증권중개	BNP Paribas S.A.	173	2,200,000	100.00%
씨티그룹 글로벌 마켓증권	Citigroup Financial Products Inc. (구 Salomon Brothers Holding Company)	3,240	10,000,000	100.00%
CLSA 코리아증권	Credit Lyonnais Securities Asia B.V.	893	4,000,000	100.00%
맥쿼리증권	Macquarie International Investment Limited	2,099	10,000,001	100.00%
골든 브릿지 증권	리젠트퍼시픽그룹	2,388	-	-
	Korea Online(Labuan) Ltd		-	-
	SWKOL Ltd(Labuan)		-	-
	SWIB		-	-
메리츠증권	Trader Investment(PAPE II)	12,392	-	-
	Atlantis Korean Smaller		-	-
삼성증권	Genesis Fund Managers LLP	101,695	5,500,910	8.23%
	JF Asset Management Limited		3,431,003	5.13%
서울증권	MSCO-QE International (L) Limited	12,328	-	-
	MSIL-SR Investment (L) LTD		-	-
	피델리티펀드		-	-
신영증권	Neuberger&Berman LLC	36,070	592,999	6.32%
이트레이드 증권	소프트뱅크	6,511	-	-
	E*TRADE GROUP		-	-
	E*TRADE JAPAN		9,744,000	73.38%
	conversing arrows Inc.		-	-
푸르덴셜 투자증권	PKHC#1, LLC	12,050	4,000,001	40.00%
	PKHC#2, LLC		4,000,000	40.00%

증권회사	주주명	2002년 3월말			2003년 3월말		
		총자산	주식수	지분율	총자산	주식수	지분율
한누리 투자증권	살로먼브라더스 인코퍼레이티드	1,748	2,500,000	25.00%	2,026	-	-
	살로먼브라더스 홀딩컴퍼니		2,400,000	24.00%		-	-
	에이케이아이링크		1,680,000	16.80%		-	-
	J.D.K Investment CO., Inc		-	-		2,900,000	29.00%
	LS Holdings Inc.		-	-		2,570,000	25.70%
	SCP Private Equity Partners II, L.P.		-	-		1,980,000	19.80%
	Panichello Enterprises, Inc		-	-		1,400,000	14.00%
한양증권	JF Asset Management Limited	2,805	-	-	2,354	-	-
KGI증권	KGI Korea Ltd	3,733	16,319,999	51.00%	2,388	16,319,999	51.00%

주) 보유주식 5%이상 외국인(자본), 회계연도 기준(당해년도 4월-익년 3월말)

증권회사	주주명	2004년 3월말			2005년 3월말		
		총자산	주식수	지분율	총자산	주식수	지분율
한누리 투자증권	살로먼브라더스 인코퍼레이티드	1,471	-	-	1,228	-	-
	살로먼브라더스 홀딩컴퍼니		-	-		-	-
	에이케이아이인크		-	-		-	-
	J.D.K Investment CO., Inc		2,900,000	29.00%		3,350,000	33.50%
	LS Holdings Inc.		2,570,000	25.70%		2,570,000	25.70%
	SCP Private Equity Partners II,L.P.		1,980,000	19.80%		1,980,000	19.80%
	Panichello Enterprises, Inc		1,400,000	14.00%		1,400,000	14.00%
한양증권	JF Asset Management Limited	2,314	-	-	2,380	-	-
KGI증권	KGI Korea Ltd	1,931	16,319,999	51.00%	1,623	16,319,999	51.00%

주) 보유주식 5%이상 외국인(자본), 회계연도 기준(

증권회사	주주명	2006년 3월			2007년 3월		
		총자산	주식수	지분율	총자산	주식수	지분율
한누리 투자증권	살로먼브라더스 인코퍼레이티드	1,712	-	-	2,788	-	-
	살로먼브라더스 홀딩컴퍼니		-	-		-	-
	에이케이아이링크		-	-		-	-
	J.D.K Investment CO., Inc		3,350,000	33.50%		3,350,000	33.50%
	LS Holdings Inc.		2,570,000	25.70%		2,570,000	25.70%
	SCP Private Equity Partners II, L.P.		1,980,000	19.80%		1,980,000	19.80%
	Panichello Enterprises, Inc		1,400,000	14.00%		1,400,000	14.00%
한양증권	JF Asset Management Limited	2,793	-	-	2,547	904,980	6.83%
KGI증권	KGI Korea Ltd	1,884	16,319,999	51.00%	2,066	16,319,999	51.00%

주) 보유주식 5%이상 외국인(자본), 회계연도 기준(

증권회사	주주명	2007년 6월		
		총자산	주식수	지분율
한누리 투자증권	살로먼브라더스 인코퍼레이티드	2,715	-	-
	살로먼브라더스 홀딩컴퍼니		-	-
	에이케이아이인크		-	-
	J.D.K Investment CO., Inc		3,350,000	33.50%
	LS Holdings Inc.		2,570,000	25.70%
	SCP Private Equity Partners II,L.P.		1,980,000	19.80%
	Panichello Enterprises, Inc		1,400,000	14.00%
한양증권	JF Asset Management Limited	5,648	978,000	7.38%
KGI증권	KGI Korea Ltd	3,555	16,319,999	51.00%

주) 보유주식 5%이상 외국인(자본), 회계연도 기준(

3. 1998년 이후 보험회사에 대한 연도별 외국 자본의 지 분율 현황(자산규모, 지분율 및 소유주 등 기재)

☐ 자산규모

(붙임1) 참조

☐ 지분율 및 소유주 현황

(붙임2) 참조

(붙임1)

(단위:억원)

생보사명	1999년03월	2000년03월	2001년03월	2002년03월	2003년03월	2004년03월	2005년03월	2006년03월	2007년03월
대한	130,759	157,963	182,597	247,526	294,581	327,736	369,086	406,550	454,948
알리안츠	38,271	39,828	43,700	56,620	62,510	67,393	71,755	82,751	94,455
삼성	363,764	465,977	535,040	642,203	729,983	833,444	909,343	996,292	1,088,189
흥국	34,038	35,440	37,518	38,388	39,464	42,483	48,407	54,802	63,058
교보	206,768	235,715	255,536	271,587	298,124	324,103	355,338	384,979	430,355
농심자						11,492	12,174	13,535	15,631
신한	19,046	18,815	18,093	20,395	25,132	33,228	42,162	52,986	64,851
LIG	5,088	9,028	9,962	11,273	11,948	10,919	10,941	12,261	13,000
금호	5,609	5,057	25,656	27,914	30,684	33,934	37,774	44,982	54,728
미래에셋	8,674	9,237	29,643	31,646	38,124	42,349	47,598	55,685	65,439
KB							1,838	4,348	8,425
동부생명	5,450	6,015	6,417	7,129	8,490	10,359	13,118	18,125	24,276
동양	14,521	16,655	30,342	31,794	36,041	41,885	50,079	56,823	67,896
메트라이프	5,165	5,688	6,416	8,915	13,259	18,456	24,778	37,165	49,872
PCA	364	812	1,073	1,066	1,125	2,270	3,854	7,253	12,591
뉴욕	400	376	364	490	847	1,289	1,831	2,610	3,386

생보사명	1999년03월	2000년03월	2001년03월	2002년03월	2003년03월	2004년03월	2005년03월	2006년03월	2007년03월
푸르덴셜	1,034	2,030	4,121	7,667	12,631	18,314	24,831	31,704	39,446
ING	1,459	2,582	6,569	11,351	20,682	34,618	56,245	75,951	104,911
하나	477	442	431	470	795	1,649	3,807	5,266	7,053
라이나							4,092	5,365	7,099
AIA 한국지점	310	477	897	2,371	5,130	12,289	23,141	36,376	51,359
에스에이치앤씨					293	1,401	3,895	7,797	10,345

손보사명	1999년03월	2000년03월	2001년03월	2002년03월	2003년03월	2004년03월	2005년03월	2006년03월	2007년03월
메리츠	15,066	15,713	16,487	19,385	21,505	23,320	22,761	31,100	37,478
한화	9,626	10,059	10,220	10,676	10,869	11,294	11,186	11,820	12,887
대한	7,554	7,525	6,797	7,600	7,999	7,873	7,983	8,453	10,267
그린	4,526	4,733	3,988	4,507	4,463	4,562	4,514	5,264	7,363
흥국생명	9,315	9,593	9,018	9,632	10,108	10,302	9,968	10,493	10,291
제일	9,189	9,780	9,760	10,405	11,026	11,238	11,871	13,006	14,429
삼성	56,428	72,956	79,493	98,678	110,952	127,828	144,771	163,808	185,116
현대해상	25,615	29,385	32,401	38,666	44,017	49,578	55,747	62,719	71,697
엘아이지	24,021	27,832	27,809	33,484	37,468	40,469	46,395	53,691	61,389
동부	21,788	25,412	27,386	32,323	36,283	41,005	48,325	56,771	67,203
서울보증	23,412	32,940	37,651	39,623	32,560	30,800	33,883	37,780	45,809
코리안리	13,596	15,009	15,815	18,173	21,717	23,582	24,562	27,774	31,439
교보약사자동차				455	1,460	1,700	2,193	2,207	2,533
교원자동차(주)						412	688	1,049	1,361
다음자동차						202	683	946	1,411
A.H.A 한국지점	455	495	537	604	800	1,027	1,253	1,404	1,595
ACE 한국지점	140	117	116	163	157	204	374	473	553

손보사명	1999년03월	2000년03월	2001년03월	2002년03월	2003년03월	2004년03월	2005년03월	2006년03월	2007년03월
Federal 한국지점			108	194	256	339	433	454	504
퀵론재보험 한국지점				86	703	692	726	805	769
스위스재보험 한국지점				60	864	1,122	1,524	1,766	1,687
민한재보험 한국지점				132	278	313	467	618	768
퍼스트권원 한국지점				27	26	30	36	50	66
미쓰이 한국지점					87	202	260	291	408
동경해상 서울지점						59	116	173	181
SCORE RE 한국지점							90	323	732
RGA재보험 한국지점								166	719
현대하이카 다이렉트자동차								185	1,038

* 현재 영업중인 보험회사 기준(보험사는 3월말 결산법인)

(붙임2)

보험사 연도별 외국자본 지분을 현황

금융회사명	외국자본명	지분율									
		1999.3월	2000.3월	2001.3월	2002.3월	2003.3월	2004.3월	2005.3월	2006.3월	2007.3월	
교보생명	SBI Holdings	-	-	-	-	-	-	-	-	4.99%	
	외국자본 지분을 소개	-	-	-	-	-	-	-	-	4.99%	
대한생명	OIFS Partners NV	-	-	-	-	17%	17%	17%	17%	17%	
	외국자본 지분을 소개	-	-	-	-	20.5%	17%	17%	17%	17%	
삼성생명	외국자본 지분을 소개	-	-	-	0.3%	0.3%	0.0%	0.0%	0.0%	1.5%	
	디비인베스트먼트	-	-	-	7.9%	7.9%	7.9%	7.7%	5.5%	5.5%	
LIG생명	외국자본 지분을 소개	-	-	-	7.9%	7.9%	7.9%	7.7%	5.5%	5.5%	
	ING INSURANCE INTERNATIONAL B.V.	-	-	-	-	-	-	49%	49%	49%	
KB생명	외국자본 지분을 소개	-	-	-	-	-	-	49%	49%	49%	
	AXA	50%	50%	50%	-	-	-	-	-	-	
동부생명	외국자본 지분을 소개	50%	50%	50%	-	-	-	-	-	-	
	Asia Recovery Fund, L.P.	-	-	11.2%	11.2%	9.5%	8.7%	8.7%	8.7%	-	
동양생명	외국자본 지분을 소개	-	-	19.4%	19.4%	16.6%	15.2%	15.2%	15.2%	3.5%	
	Atropos	100%	-	-	-	-	-	-	-	-	
하나생명	Allianz Aktiengesellschaft	-	100%	100%	100%	50%	50%	50%	50%	50%	
	외국자본 지분을 소개	100%	100%	100%	100%	50%	50%	50%	50%	50%	
SH&C생명	Cardif SA	-	-	-	-	50.0%	50.0%	50.0%	50.0%	50.0%	
	외국자본 지분을 소개	-	-	-	-	50.0%	50.0%	50.0%	50.0%	50.0%	
알리안츠생명	Allianz Aktiengesell-schaft	-	100%	100%	100%	100%	100%	100%	100%	100%	
	외국자본 지분을 소개	-	100%	100%	100%	100%	100%	100%	100%	100%	

금융회사명	외국자본명	지분율									
		1999.3월	2000.3월	2001.3월	2002.3월	2003.3월	2004.3월	2005.3월	2006.3월	2007.3월	
메트라이프생명	Metropolitan Life Insurance	100%	100%	100%	-	-	-	-	-	-	
	MetLife International Holdings,	-	-	-	100%	100%	100%	100%	78.8%	78.8%	
	MetLife Mexico S.A.	-	-	-	-	-	-	-	21.2%	21.2%	
	외국자본 지분율 소계	100%	100%	100%	100%	100%	100%	100%	100%	100%	
PCA생명	The Manufacturers Life Insurance	50%	-	-	-	-	-	-	-	-	
	Prudential Corporation Holdings	-	-	-	100%	100%	100%	100%	100%	100%	
	외국자본 지분율 소계	50%	-	-	100%	100%	100%	100%	100%	100%	
뉴욕생명	NYLI	100	100%	100%	100%	100%	100%	100%	100%	100%	
	외국자본 지분율 소계	100	100%	100%	100%	100%	100%	100%	100%	100%	
	The Prudential Insurance Company of America	100%	100%	-	-	-	-	-	-	-	
푸르덴셜생명	Prudential International Insurance Holdings	-	-	100%	100%	100%	100%	100%	100%	100%	
	외국자본 지분율 소계	100%	100%	100%	100%	100%	100%	100%	100%	100%	
	ING Insurance International B.V	80	80%	80%	80%	80%	80%	82%	80%	80%	
ING생명	외국자본 지분율 소계	80	80%	80%	80%	80%	80%	82%	80%	80%	
	Life Insurance company of North America	-	-	-	-	-	100%	100%	100%	100%	
라이나생명	외국자본 지분율 소계	-	-	-	-	-	100%	100%	100%	100%	
	Merrill Lynch Investment Managers, L.P.	-	-	-	-	-	-	12.8%	-	-	
메리츠화재	THE KOREA FUND, INC	-	-	-	-	-	6.8%	6.8%	-	-	
	외국자본율 소계	5.8%	10.9%	5.6%	14.7%	13.3%	37.7%	40.8%	24.9%	16.8%	
한화손해	외국자본 지분율 소계	0.1%	0.9%	0.4%	0.2%	0.0%	0.1%	0.2%	0.8%	5.7%	
대한화재	외국자본 지분율 소계	-	0.3%	0.0%	-	-	0.2%	0.2%	0.4%	0.5%	
그린화재	외국자본 지분율 소계	0.0%	7.8%	0.2%	0.0%	0.1%	0.0%	0.0%	0.0%	0.1%	

금융회사명	외국자본명	지분율								
		1999.3월	2000.3월	2001.3월	2002.3월	2003.3월	2004.3월	2005.3월	2006.3월	2007.3월
코리안리	Stavanger Fondsforvaltni	-	-	-	-	-	5.11%	-	-	-
	UBS AG 외	-	-	-	-	-	9.59%	5.30%	3.99%	4.47%
	Verdipapirfondent Skagen	-	-	-	-	-	-	5.27%	4.38%	4.33%
	Norges Bank 외	-	-	-	-	-	-	-	4.61%	7.34%
	외국자본 지분율 소계	10.93%	9.20%	8.86%	14.76%	19.70%	42.65%	45.39%	43.46%	43.00%
제일화재	외국자본 지분율 소계	3.2%	1.8%	2.6%	1.5%	0.5%	0.5%	1.9%	7.5%	7.7%
삼성화재	EMERGING MARKETS GROWTH	-	-	-	-	-	5.5%	-	-	-
	SSB-TEI	6.36%	-	-	-	-	-	-	-	-
	THE KOREA FUND	6.07%	-	-	-	-	-	-	-	-
	외국자본 지분율 소계	50.1%	26.2%	61.4%	59.2%	51.6%	59.5%	60.8%	53.9%	54.3%
	Hermes	-	-	-	-	-	6.0%	5.5%	5.5%	5.5%
현대해상	Sloane Robinson	-	-	-	-	-	11.0%	10.9%	-	-
	Capital Group International	-	-	-	-	7.6%	7.7%	-	-	-
	외국자본 지분율 소계	8.0%	7.5%	8.6%	15.1%	29.4%	48.1%	42.6%	15.0%	20.5%
	SSB-TEI	11.6%	4.2%	-	-	-	-	-	-	-
LIG손해	SSB-SMALLCAP	-	-	-	-	-	5.0%	5.4%	-	-
	외국자본 지분율 소계	27.1%	11.3%	6.5%	4.3%	4.9%	25.2%	27.6%	14.4%	19.1%
동부화재	외국자본 지분율 소계	2.0%	4.3%	1.0%	2.4%	6.5%	27.2%	30.2%	19.6%	19.2%

※ 교보화재자산동차는 '07.5월 지배주주 승인 후 '07.9월말 현재 AXA S.A 의 지분율이 85.2%임

보험회사는 3월 결산법인임

* 외국자본명 항목은 '5% 이상 보유자만 별도로 기재하며, '5% 미만 보유자는 모두 외국자본지분율 총계로 표기

4. 대형 대부업체의 재무현황

□ '06.12월말 기준 20개 대형 대부업체의 재무현황*
: 붙임 참조

* 외부감사보고서를 기초로 작성

(붙임)

20개 대형 대부업체의 재무현황¹⁾

(‘06.12월말 기준, 단위: 억원)

업체명	구분	자 산	대부잔액 ²⁾	자본금
동양파이낸셜(주)	국내계	6,831	2,116	340
동양캐피탈	국내계	5,731	1,694	2,182
페닌슬라캐피탈(주)	미국계	5,366	5,044	13
지이리얼에스테이트(주)	미국계	4,131	766	200
산와(주)	일본계	3,370	3,455	200
(주)매화케이스타스	미국계	2,241	1,963	34
프로그레스(주)	일본계	1,601	1,851	111
현대기업금융(주)	국내계	1,351	196	915
아프로소비자금융(주)	일본계	1,090	1,412	184
(주)파트너크레딧	일본계	1,045	1,248	11
(주)현진캐피탈	국내계	1,024	1,032	150
씨앤씨캐피탈(주)	국내계	940	392	20
프라임캐피탈(주)	국내계	916	864	51
(주)리드코프	말레이시아계	911	527	126
이에스캐피탈(주)	국내계	752	583	50
(주)기협기술금융	국내계	624	544	290
웰컴크레디라인(주)	국내계	618	578	131
퍼스트머니(주)	일본계	586	566	2
지케이아이디벨로프먼트(주)	미국계	526	630	62
(주)서울코스모홀딩스	국내계	436	377	5
계		40,090	25,838	5,077

1) ‘06년 외부감사보고서 기준

2) 대손충당금 적립전

5. 최근 5년간 일본계 대부업체 국내진출 현황 (회사별, 진입, 퇴출, 자산규모 현황 등)

- 대부업을 영위하고자 하는 자는 영업소별로 해당 영업소를 관할하는 시·도지사에게 등록하도록 되어 있어 우리원은 외국계 대부업체의 국내 진출 현황 파악 곤란
- 다만, 외감대상 등록 대부업체의 외부감사보고서에 따르면 자산규모 상위 20개 업체 중 5개 대부업체의 최대주주가 일본계로 파악됨

(단위 : 억원, '06.12월말 현재)

업체명	자 산	대부잔액*	자본금
산와(주)	3,370	3,455	200
프로그레스(주)	1,601	1,851	111
아프로소비자금융(주)	1,090	1,412	184
(주)파트너크레디트	1,045	1,248	11
퍼스트머니(주)	586	566	2

* 대손충당금 적립전

6. 상호저축은행 자산건정선 지표(자산규모, 대출규모, BIS 비율, 부실채권 등)

□ 상호저축은행 자산건전성 지표('07.6월말 현재)

(단위 : 억원, %)

총자산	528,230
총여신	430,395
BIS비율	10.1
부실채권(고정이하 여신)	38,159

※ 영업정지(홍익, 경북) 제외

박 병 석 의 원

1. 신용카드 가맹점 수수료 체계 합리화 방안의 개요와 추진 과정

☐ “(붙임)” 자료를 참조하시기 바랍니다.

신용카드 가맹점 수수료 체계 합리화 방안

2007. 9. 13.

- 목 차 -

- I. 추진 배경 및 경과
- II. 신용카드 가맹점 수수료 관련 주요 쟁점사항
- III. 신용카드 가맹점 수수료 체계 합리화 방안
- IV. 방안별 추진 일정

금융감독위원회
금 융 감 독 원

I. 추진 배경 및 경과

- '05년 하반기 이후 신용카드사의 경영실적 호전과 더불어 가맹점 수수료 체계가 합리성을 결여하고 있다는 논란 확산
- 이에 감독당국은 신용카드 가맹점수수료율의 합리적 결정을 유도하기 위하여 금융연구원에 연구용역을 의뢰 ('07.2.20)
- 여전법 개정안 관련 국회 재정경제위원회 금융소위 개최 ('07.6.14)
- 가맹점 수수료 원가산정표준안 관련 공청회 개최 ('07.8.23)
 - 금융연구원의 원가산정 표준안 시안에 대한 공청회를 통해 카드사, 가맹점 등 이해관계자의 의견을 수렴하여 개선 방안을 마련

➡ 원가산정 표준안을 확정·권고하여 카드사들이 수수료 체계를 개선하고 수수료 수준을 재조정토록 하는 한편, 합리적인 가맹점 수수료 결정 체계 구축 및 운영을 위한 여건 조성 방안도 함께 추진해 나갈 계획

- ① 업종별·가맹점별 수수료 체계에 대한 보다 합리적인 기준 마련 필요
- ② 현재 가맹점 수수료율은 원가산정 표준안에 의한 분석, 카드사 이익규모 등을 감안할 때 인하조정의 여지가 있음
- ③ 체크카드 거래시 실제 발생하는 비용을 감안할 경우 신용카드와는 별도의 수수료 체계 구축 필요

II. 신용카드 가맹점 수수료 관련 주요 쟁점 사항

쟁점사항 ①

가맹점 수수료가 전반적으로 높음

(수수료율 인하 주장)

- ☐ 신용카드 판매가 증가하면서 “규모의 경제”에 의해 수수료율이 낮아져야 하는데도 변화가 없거나 오히려 상승
 - 중소기업의 매출액 경상이익율이 4% 수준에 불과한데도 영세가맹점 수수료율이 3.6% 수준
- ☐ 또한 카드사는 대손비용이 크게 감소하여 순이익이 크게 증가하였는데도 수수료율은 인하하지 않고 있으며,
 - 외국의 수수료율에 비해서도 높은 수준

(수수료율 인하 불가 주장)

- ☐ 신용카드사 최근 수익은 유동성 위기시 적립된 대손 충당금 환입 및 고강도 구조조정의 결과로 누적 손실에 비해 미미한 수준
 - 국내 신용카드사의 신용카드 수익구조는 일시불위주로, 리볼빙이 주요 수익원인 미국이나 호주 등의 해외사례와 단순 비교는 무리

(수수료율 인하 주장)

- ☐ 가맹점 이용 고객간의 신용리스크에 큰 차이가 없는데도 업종별로 3%p 이상의 수수료율 차이 존재
 - 가맹점의 협상력 및 규모 등에 의해 가맹점 수수료율이 차별화되는 것으로 판단
- ☐ 영세가맹점은 대형가맹점의 낮은 수수료율이 영세가맹점으로 전가된다는 의견

(수수료율 인하 불가 주장)

- ☐ 카드사는 원가율이 아직은 평균 가맹점수수료율을 상회하고 있어 수수료율 인하가 어렵고, 수익기여도 등에 따라 수수료율을 결정할 수 밖에 없다는 입장
 - 가맹점의 수익기여도 및 매출 건전성 등에 따라 가맹점 수수료 가격을 차등 적용하는 것은 자유시장경제체제 하에서 영리를 추구하는 기업의 합리적인 선택
 - 영세자영업자라는 이유만으로 가맹점 수수료 인하를 요구하는 것은 타 금융업권에서도 특별한 혜택을 부가하라는 주장과 같은 논리로 금융회사의 자율성을 침해하는 주장

(수수료 인하 주장)

- 신용카드에 비해 조달·대손비용이 없는 체크카드 수수료를 신용카드와 동일하게 부과하는 것은 부당
- 체크카드 가맹점 수수료를 별도로 산정해 부과하고 그 내역을 투명하게 공개

(수수료 인하 불가 주장)

- ① 체크카드의 이용실적이 신용카드에 비해 미미하여 수수료를 분리운영의 실익이 적음

* 미국은 수수료가 차등화된 '03년도 체크카드 이용실적이 신용카드의 30%를 차지

- ② 체크카드의 경우 소액결제 비중이 높아 건당 프로세싱 비용이 신용카드보다 높음
- ③ 전업계 카드사의 경우 체크카드 이용시 은행에 제휴 수수료(0.5%)를 지급해야 하므로 겸영은행에 비해 수수료 인하 여력 부족

Ⅲ. 신용카드 가맹점 수수료 체계 합리화 방안

1

가맹점 수수료 수준의 합리적 개선 권고

① 신용카드 가맹점 수수료 수준의 합리화

□ 각 카드사들은 원가산정표준안을 토대로 전체 가맹점에 대해 수수료 체계를 개선하는 한편, 수수료 수준을 합리적으로 개선하도록 권고

○ 카드사들의 수수료율 조정시 현재 상대적으로 높은 수수료율을 적용받고 있는 중소형 가맹점의 수수료가 일정 수준 인하될 수 있을 것으로 예상

□ 다만, 영세가맹점*의 경우에는 협상력 부족, 정보비대칭 등에 따른 정책적 지원 필요성 등을 감안하여 카드사들의 적극적인 수수료율 인하 노력을 권고

* 부가세법상 간이과세자(연간 매출액 48백만원 미만)

○ 예를 들어 평균 1%p 인하될 경우 영세가맹점의 수수료 부담은 현재보다 평균 33% 수준까지 감소할 것으로 추정

② 체크카드 가맹점 수수료 체계의 차등화

□ 체크카드의 경우에는 신용카드 보다 낮은 비용수준을 감안하여 수수료 수준을 신용카드와 차등화*하여 적용토록 권고

* 신용카드 수수료에서 체크카드 사용과 무관한 자금조달비용, 채권 회수비용 및 대손비용 등을 차감

- 다만, 전업카드사의 경우 체크카드 거래시 은행에 계좌 이용수수료(예시 : 0.5%)를 별도로 지급하고 있으므로, 겸영카드사에 비해 추가 비용부담 요인이 있음을 감안

2

합리적 수수료 결정 체계 구축·운영을 위한 여건 조성

① 원가 수준을 감안한 가맹점 수수료 결정 시스템 정착 유도

- 카드사들이 정기적으로 원가산정 표준안이 반영된 내규에 의해 원가를 산정하고, 이를 바탕으로 수수료율을 책정토록 하는 시스템 정착 유도
- 감독당국은 원가산정을 위한 기본원칙, 기준 및 절차 등이 포함된 원가산정 표준안을 제시

② 가맹점 수수료 공시 제도 개선

- 공시내용 다양화로 카드사와 가맹점간 정보 비대칭을 해소
- 공시내용을 업종별 최저·최고 및 중간 수수료율 등으로 확대하여 가맹점의 카드사 선택권을 제고하고 카드사간 경쟁 유도

* 현재 카드사들은 자체 기준에 따라 산정된 업종별 표준 가맹점 수수료율에 대해서만 여전협회 및 카드사 홈페이지에 공시

③ 가맹점 업종 구분 단순화

- 현재 150~200여개로 운영되고 있는 가맹점 업종 구분을 미국*의 사례와 같이 단순화하도록 유도

* VISA는 8개 업종내에서 매출규모를 고려, 각각 3등급으로 구분 (총24개)

- 동일 업종내에서는 단일 요율을 적용하고 매출규모 등 수익 기여도를 반영하여 가맹점별 수수료를 조정

④ 프로세싱 비용 절감 방안 검토

- 재경부 등과 관계기관 T/F를 구성하여 가맹점의 프로세싱 비용* 절감을 위한 개선방안 마련

* 카드승인 건당 VAN 수수료 : (대형가맹점) 98원, (영세가맹점) 169원

⑤ 카드사 비용수익 구조의 질적 개선 도모

- 카드사의 과도한 마케팅비용 지출을 축소하고, 카드사간 무분별한 과당경쟁을 방지할 수 있는 시스템* 마련

* 카드사에 대한 사전약관심사 및 불건전 영업행위 규제 근거 마련을 위한 여전법 개정 추진 중

- ☐ 회원에 대한 연회비 면제 관행을 개선*하여 회원이 부담해야 할 수수료가 부당하게 가맹점에 전가되는 것을 방지

* 현재 제정중인 '신용카드 회원 표준약관'에 관련 내용 반영 예정

6 체크카드 사용 활성화



- ☐ 체크카드는 계좌잔고 범위내에서 사용되므로 예·적금, 펀드, 주식, 복권, 카지노칩 등에 대한 결제 허용 추진
- ☐ 카드소지자가 신용카드와 체크카드를 선택하여 사용할 수 있는 신용·체크카드 결합상품(Dual Card)의 보급 확대 유도
- ☐ 생활보호대상자 등에 대한 정부의 보조금 지원 및 관공서 등의 법인카드를 Clean Card* 기능을 탑재한 체크카드로 지급하는 방안 추진

* 회원의 요청시 유흥업소 등에서의 사용 등을 제한할 수 있는 서비스로서 생활보조금을 유흥 등의 용도에 사용하는 것을 방지

- ☐ 체크카드 생활영수증 복권제도 보상금 및 인원 대폭 확대

IV. 방안별 추진 일정

방 안	조치 내용 및 추진 일정	주관 부서
1. 수수료 결정 체계 개선 및 동 수준의 합리적 조정	- 카드사별 계획 마련 : 9월중	금감위·원
2. 합리적 수수료 결정 체계 구축·운영을 위한 여건 조성		
① 원가 수준을 감안한 수수료 결정 시스템 정착 유도	- 원가산정 표준안 제시 : 8월말	금감위·원
② 가맹점 수수료 공시 제도 개선	- 여신금융협회 T/F 구성 : 8월말 - 공시제도 개선방안 마련 : 10월말	금감위·원
③ 가맹점 업종 구분 단순화	- 여신금융협회 T/F 구성 : 8월말 - 업종 구분 단순화 방안 마련 : 10월말	금감위·원
④ 프로세싱 비용 절감 방안 검토	- 관계기관 T/F 구성 : 8월말 - 프로세싱 비용 절감 방안 마련 : '07년중	재경부
⑤ 카드사 비용수익 구조의 질적 개선 도모	- 신용카드 표준약관(안) 반영 : 8월말	금감위·원
⑥ 체크카드 활성화	- 결제대상 확대 및 영수증 복권의 보상금 확대 : '07년중	재경부 국세청

	보 도 자 료		 금융감독원
	2007. 9. 19. 11:00부터 보도 가능		

작성부서	금융감독위원회 비은행감독과, 금융감독원 여전감독실		
책 임 자	홍두선 과장(3771-5057) 김준현 실장(3786-8160)	담 당 자	정선인 사무관(3771-5058) 김영기 팀 장(3786-8162)
배 포 일	2007. 9. 19.(수)	배포부서	공보실(3771-5788~91)

제 목 : 신용카드사의 가맹점 수수료 인하 계획

- ☐ 정부와 금융감독당국이 추진 중인 「신용카드 가맹점 수수료 체계 합리화 방안('07.8.30)」에 따라 '07.11월부터는 신용카드 가맹점 수수료가 큰 폭으로 인하될 예정이다.
- 정부와 금융감독당국은 그동안 연구용역(금융연구원) 및 공청회('07.8.23) 등을 거쳐 원가산정표준안을 마련하였으며, 이를 토대로 카드사들이 스스로 가맹점 수수료 체계를 개선하고 수수료 수준을 합리적으로 조정해 나가도록 권고하였다.('07.8.30)
 - 이에 카드사들은 그동안 제기되어 온 시장의 가맹점 수수료 인하 요구 등을 적극적으로 수용하여, 신용카드 가맹점 수수료 체계의 개선과 함께 가맹점 수수료율을 대폭 인하할 계획이다.
- ☐ 카드사들은 '07.11월부터 ① 모든 영세가맹점에 대한 가맹점 수수료율을 인하하고 ② 영세가맹점외의 일반가맹점에 대해서도 가맹점 수수료율을 인하하며 ③ 체크카드 가맹점 수수료율도 신용카드 가맹점 수수료 체계와는 차등화하여 인하하기로 하였다.

☞ 본 자료를 인용하여 보도할 경우에는 출처를 표기하여 주시기 바랍니다.

<http://www.fsc.go.kr> / <http://www.fss.or.kr>

□ 카드사들의 구체적인 수수료율 인하 계획을 살펴보면,

- 우선 부가가치세법상 간이과세자(연간 매출 48백만원 미만)인 모든 영세가맹점에 대해서는 카드사별로 2.0~2.2% 수준으로 일괄 인하할 예정이다.

* 주요 업종 영세가맹점에 대한 수수료 인하 효과 예시 : <붙임2> 참고

- 영세가맹점 이외의 일반가맹점도 현재 1.5~4.5% 수수료율 수준이 1.5~3.3% 수준*으로 조정될 예정이다.

* 대형카드사 이외 일부 기업계 카드사는 3.3% 보다 다소 높은 수준으로 인하하였으나, 고객과의 거래 관계 유지 등을 위해 대형 카드사 수준으로 조정이 불가피할 전망

- 이에 따라 2.5~4.25%의 수수료율을 적용받던 중소형 가맹점이 2.5~3.3% 수준으로 수수료 인하 혜택을 보게 될 것이다.

- 또한, 체크카드에 대한 가맹점 수수료율은 대손비용 및 자금조달 비용 부담이 없는 점 등을 감안하여, 현행 신용카드 가맹점 수수료율 체계(1.5~4.5%)와 달리 차등화 하여 1.5~2.3% 수준으로 대폭 인하될 예정이다.

□ 이번 조치로 인해 1년내 거래실적이 있는 총 160만개 가맹점 중 약 92%인 147만 여개의 가맹점이 수수료 인하혜택을 볼 수 있을 것으로 예상된다.

- 본 조치의 적용 대상에서 현재 2.0%이하의 수수료율을 적용받는 대형 가맹점과 유흥·사치업종은 제외되어 수수료 인하 혜택은 대부분 영세가맹점과 중소형가맹점에게 돌아갈 것으로 보인다.

- 다만, 가맹점별·거래카드사별로 수수료 인하폭은 다소 차이가 있을 수 있다.

- 각 카드사들은 세부 시행계획이 마련되는 대로 수수료율 조정내용 등을 해당 가맹점에 통보하고 각 카드사 및 여신금융협회 홈페이지에 게시할 계획이다.
- 정부와 금융감독당국은 금번 수수료 체계 개선 방안을 토대로 향후에도 합리적인 수수료율 결정 관행이 정립될 수 있도록 여신금융협회와 카드사들을 중심으로 마련 중인 **가맹점 업종 구분 단순화, 수수료 공시제도 개선** 작업을 차질없이 추진하여 '07.11월부터 수수료 인하와 함께 적용하도록 하는 등 여건을 조성해 나갈 것이다.
- 한편, 금번 조치로 가맹점에 대한 수수료 체계가 합리적으로 개편됨에 따라 카드사는 과도한 외형경쟁(예: 신규회원 유치 등)을 자제하고 불건전한 영업관행을 개선하는 등 수익·비용구조의 질적인 개선이 필요한 것으로 보인다.
 - 이를 위해 금융감독당국도 여신금융협회가 추진 중인 **회원표준약관 제정**을 조속히 마무리하도록 지도하고, **부가서비스에 대한 카드사 자체 수익성 분석 기준**을 보완토록 하는 등 필요한 노력을 기울일 예정이다.

<붙임1> 카드사별 신용카드 가맹점 수수료 인하 계획

<붙임2> 주요 업종 영세가맹점에 대한 수수료 인하 효과 예시

< 붙임1 >

카드사별 신용카드 가맹점 수수료 인하 계획

카드사	구 분	인하 계획
비씨	영세가맹점	일괄 2.1% ¹⁾
	체크카드	일괄 2.1% ¹⁾
	일반가맹점	2.65~4.5% → 2.65~3.28%
엘지	영세가맹점	일괄 2.2% ¹⁾
	체크카드	2.2~2.5%
	일반가맹점	2.6~4.5% → 2.6~3.3%
국민	영세가맹점	일괄 2.2% ¹⁾
	체크카드	일괄 2.0% ¹⁾
	일반가맹점	2.61~4.5% → 2.60~3.29%
외환	영세가맹점	일괄 2.0% ¹⁾
	체크카드	일괄 2.0% ¹⁾
	일반가맹점	2.7~4.5% → 2.7~3.4%
현대	영세가맹점	평균 3.17% → 평균 2.29%
	체크카드	평균 2.49% → 평균 2.26%
	일반가맹점	2.5~4.5% → 2.5~3.6%
롯데	영세가맹점	평균 3.01% → 평균 2.13%
	체크카드	평균 2.75% → 평균 2.3%
	일반가맹점	평균 3.45% → 3.0~3.3%
삼성	영세가맹점	일괄 2.2% ¹⁾
	체크카드	일괄 2.3% ¹⁾
	일반가맹점	2.7~4.5% → 2.65~3.5%

- 주 : 1) 현재 일괄 인하 수준 이하 수수료율을 적용받고 있는 가맹점은 현행 유지
 2) 비씨에는 11개 회원사 포함, 엘지에는 신한 및 신한제휴 5개 은행 포함,
 국민에는 씨티 포함
 3) 실제 인하 적용시기는 '07.11.1.부터 각 카드사 자체 시행

< 붙임 2 >

주요 업종 영세가맹점에 대한 수수료 인하 효과 예시

(단위 : %)

주요 업종	여신금융협회 공시 수수료율 ¹⁾ (A)	조정수수료율 가정 (B)	인하폭(%p) (A-B)	인하율
비디오점	3.6	2.2	1.4	39
제과점	2.7~3.6	2.2	0.5~1.4	19~39
미용실, 이용원	3.6~4.05	2.2	1.4~1.85	39~46
안경점	3.15~3.6	2.2	0.95~1.4	30~39
서점	2.97~3.6	2.2	0.77~1.4	26~39
자동차정비	3.24~3.6	2.2	1.04~1.4	32~39
세탁소	3.6	2.2	1.4	39
문구	2.7~3.6	2.2	0.5~1.4	19~39

주 : 1) 여신금융협회 공시 업종별 신용카드 가맹점 수수료율('07.7.30. 기준)

2) 위 업종의 경우에도 실제 적용 중인 현재 수수료율은 카드사별·가맹점별로 다를 수 있음

박 상 돈 의 원

1. 모기지보험 관련 현황, 운용방안 및 향후계획

- ☐ 현재까지 모기지 보험을 판매하는 보험사(손해보험사)는 없으며, 일부 보험사*가 상품 개발을 추진 중임

* 서울보증보험, Genworth(현재 지점 설립인가 심사 중) 등

- ☐ 동 상품은 감독당국에 사전신고 없이 판매가 가능한 상품*으로 보험사가 개발을 완료하면 별도의 절차없이 즉시 판매가 가능할 것으로 판단됨

* 금감위가 정하는 기준에 부합하는 상품의 경우 감독당국에 신고 절차없이 판매가능(판매 후 제출)

2. 역모기지론 활성화 방안 관련

- 2006년 발표한 역모기지 활성화 방안

☐ 붙임 참조

이 자료는 2006.2.16(목요일) 09:00 부터 사용하여 주시기 바랍니다.	報 道 參 考 資 料	생 산 일	2006년 2월 16일
		생산부서	금융정책국 보험제도과
		담당과장	정은보(2110-2677)
		담 당 자	김이한(2110-2447)

題 目 : 역모기지지 활성화 방안 발표

- ☐ 한덕수 경제부총리는 2.16(목) 07:30 국회귀빈식당에서
당정협의를 갖고 ‘역모기지 활성화 방안’을 확정하였음

* 열린우리당 참석자: 강봉균 정책위의장, 송영길 수석부의장,
우제창 제3정조위원장, 재경위원

<‘역모기지 활성화 방안’ 주요 내용>

- ☐ 이번 ‘역모기지 활성화 방안’은 2005. 1.21 제57차 국정
과제회의(대통령 주재)에서 선정된 ‘고령친화산업 활성화
전략’의 주요과제로 추진한 것임

- ☐ 우리나라의 고령화는 세계에서 유래를 찾기 어려울 만큼
빠른 속도로 진행되고 있으므로

○ 주택을 소유하고 있으나, 별도의 소득이 없는 고령자의
노후소득지원을 위해 역모기지 활성화 여건 조성 필요

- ☐ 현재 일부 금융기관에서 역모기지 상품을 판매하고
있으나, 활성화되지 않은 상황임

○ 금융기관은 주택가격과 금리변동, 계약자의 장수 등의
위험부담으로 인해 종신상품 취급을 기피하고,

○ 고령자는 만기이후 강제퇴거를 우려하여 이용을 기피

☐ 이에 정부는 고령자의 복지지원 차원에서 역모기지 활성화 방안을 추진

① 중산·서민층 고령자 지원을 위해 대상주택의 범위에서 고가주택을 제외하고 중저가 주택을 중심으로 설계

- 대 상 자: 부부가 모두 만65세 이상인 고령자(1세대 1주택)
- 대상주택: 주택가격(과세기준) 6억원이하, 대출한도 3억원이하

② 금융기관에 대해서는 공적보증(주택금융공사)을 통해 주택 가격과 금리 변동, 계약자 장수 등으로 인한 위험을 경감

③ 고령자에 대해서는 종신지급과 세제지원 등을 통해 주거안정과 노후소득을 보장

- 세제지원은 서민층 고령자의 복지 수준을 높이기 위해 주택가격(3억원 이하), 주택규모(국민주택규모이하), 소득 수준(연간 1,200만원 이하)을 추가로 제한

- * i) 근저당 설정금액에 대한 등록세 면제, 국민주택채권매입의무 면제
- ii) 역모기지 이용주택에 대한 재산세 25% 감면
- iii) 역모기지 대출이자비용에 대한 소득공제(연간 200만원 한도)
- iv) '역모기지 보증기금' 보증보험료수익에 대한 법인세 비과세 등

☐ 금년 중 법 개정 등 관련 제도를 개선하여 가급적 2007년 중 시행될 수 있도록 추진해나갈 예정임

※ [첨부] 역모기지 활성화 방안

※ 본 자료는 보도편의를 위해 당정협의 개최 전에 마련된 것으로서 실제 협의결과와는 상이할 수 있습니다. 이 경우 달라진 내용은 별도로 배포할 계획입니다.

財 政 經 濟 部

政 策 弘 報 管 理 室 長

정례당정협의 자료

역모기지 활성화 방안

2006. 2. 16

재 정 경 제 부

목 차

I. 추진배경

II. 역모기지 현황 및 문제점

III. 역모기지 활성화 방안

1. 역모기지 상품설계
2. 역모기지 대출에 대한 지급보증
3. 역모기지 이용자에 대한 세제지원
4. 역모기지 교육 및 정보인프라 구축

IV. 향후 추진계획

I. 추진배경

◇ '05.1.21 제57차 국정과제회의(대통령주재)에서 「고령친화 산업 활성화 전략」 주요과제로 '역모기지 활성화' 선정

* '06~'07년간 세제지원 등 제도개선, '08년까지 역모기지 보증기구 설립 추진

◇ 역모기지 활성화는 '저출산·고령사회위원회'(대통령 위원장)에서 수립 중인 「저출산·고령사회 기본계획」('06~'10)의 핵심과제

□ 우리나라의 인구고령화는 세계에서 유례를 찾기 어려울 만큼 빠른 속도*로 진행

* 2000년 고령화(65세이상 비중 7%)사회에 진입한 데 이어 18년 후인 2018년 고령사회(65세이상 14%)에 도달할 전망

[미국: 72년(1943→2014), 일본: 24년('70→'94), 프랑스 115년(1864→1979)]

□ 고령화가 급진전되는 가운데 고용안정성의 약화 및 연금 기능의 미흡으로 노후소득 불안정 문제 등 심화 예상

① 고령자는 심각한 노후생활비 부족*에 직면

* '04년 기준 45세인 근로자(도시근로자 평균소득)의 경우, 60~83세 동안 노후 생활·의료비에 비해 연금소득이 연간 918만원 부족 예상(보험개발원)

② 사회적으로는 생산가능인구의 감소, 소비위축, 재정수지의 악화 등으로 성장잠재력의 둔화*를 초래

* GDP증가율 전망('00~'50년간 평균, OECD Economic Outlook) : 한국(2.9%), 미국(2.3%), 일본(1.0%), 독일(1.4%)

⇒ 주택을 소유하고 있으나 별도의 소득이 없는 고령자의 노후소득 지원을 위해 역모기지 활성화 여건 조성 필요

II. 역모기지 현황 및 문제점

(1) 현황

- 역모기지란 고령자가 보유한 주택을 담보로 노후생활 자금을 연금형식으로 지급하는 제도

* 65세 이상 노인이 가구주인 주택(268만호) 중 자가보유비율은 76%(204만호)

- 현재 일부 금융기관*에서 역모기지 상품을 취급하고 있으나 판매실적이 매우 저조

* 역모기지 판매실적('05년말): 신한·조흥은행, 농협에서 총 411건, 계약금액 523억원

(2) 문제점

■ ■ ■ 이용자 측면에서는

- 대출기간을 제한(5~15년 만기)하고 있어 퇴거를 우려하여 이용을 기피
- 고령자의 가입을 유인할 수 있는 세제지원 및 상품에 대한 홍보 부족

* 우리나라는 부동산을 상속 수단으로 간주하는 인식이 보편화

■ ■ ■ 금융기관 측면에서는

- 주택가격하락, 금리상승, 기대수명보다 계약자의 장수 등 역모기지 취급 위험에 대한 불확실성 상존

⇒ 종신까지 대출금을 지급하는 역모기지 상품의 취급을 기피

Ⅲ. 역모기지 활성화 방안

기 본 방 향

◇ 역모기지는 리스크 부담이 커서 시장에만 맡길 경우, 수요와 공급의 불일치로 시장형성이 곤란

○ 일정부분 정부개입을 통해 시장이 형성될 수 있는 여건 조성이 불가피

⇒ 정부가 고령자의 복지 차원에서 역모기지를 활용한 사회안전망 구축을 지원하는 방안을 강구할 필요

<정부의 역할>

■■ 정부는 중저가 주택 등을 중심으로 공적보증과 세제지원 등을 통해 역모기지 활성화 기반을 마련

○ 이를 통해 고령자의 주거안정과 노후소득보장을 달성하고 소비와 투자활성화를 통해 경제의 선순환 구조 구축

<민간부문의 역할>

■■ 역모기지 리스크 정보 제공 등을 통해 상업적 판단에 의한 역모기지 시장이 활성화될 수 있는 인프라 구축

○ 고가주택 등에 대해서는 민간금융기관에서 리스크 정보 등을 활용하여 역모기지 상품 개발 촉진

* 미국의 경우 공적보증 역모기지(Home Equity Conversion Mortgage)가 도입('89)된 이후, 고가주택 등을 대상으로 하는 민간역모기지(Financial Freedom Plan)가 도입('93)되었고, '02년 이후 역모기지시장이 전반적으로 활성화

(1) 역모기지 이용연령 및 대상주택

☐ 적용연령 : 부부 모두 만65세 이상*인 고령자

* UN 고령사회 분류기준(65세 이상)

☐ 대상주택의 범위는 중산·서민층 중심으로 설계

① 고령자가 주거지로 소유(1년 이상)하고 있는 1세대 1주택 대상

② ‘주택가격(공시가격) 6억원*, 대출한도**(월지급금 총액의 현재가 3억원)’ 이하로 설정하여 고가주택 제외

* 고가주택기준 : 소득세법상 6억원 초과, 종부세 대상 6억원 초과

** 미국 HECM의 경우 서민층지원을 위해 대출한도 31만불(약 3억원) 설정

(2) 역모기지 대출방식

☐ 종신으로 매월 연금형식으로 지급하는 것을 원칙

* 단, 고령자의 예기치 못한 거액자금 수요를 충족하기 위해 일정목적(예: 의료비, 자녀결혼비 등)에 한해 일시금 허용(예: 총대출액의 30%이내)

☐ 대출한도액의 설정

○ 공적보증을 통해 리스크를 최소화함으로써 고령자에게 가능한 한 많은 월지급금이 지급될 수 있도록 설계

* 공적보증을 담당하게 될 기관이 대출한도 등 상품설계 확정

<월 지급금 규모 추정(만원)>

가입연령 \ 주택가격	주택가격 6억원		주택가격 3억원	
	대출한도	월지급금	대출한도	월지급금
65세	29,310	186	14,655	93
70세	30,000	198	17,882	118

주) 1. 주택가격 시가기준, 주택가격 상승률: 연 4%, 기대 여명: 83세

2. 대출한도 설정 할인율 8% : 주택가격하락, 長壽리스크 등을 감안하여 모기지론 금리(6.5%)에 1.5% 가산 [자료 : 금융연구원]

(1) 역모기지 보증기관의 선정

- ☐ 공적보증기관*은 새로 설립하는 것보다 주택보증업무를 수행하고 있는 주택금융공사에서 담당(→주택금융공사법 개정)

* 대출원리금이 담보가액을 초과하여 손실이 발생할 경우 보증기관이 대출금융기관으로부터 대출채권을 매입한 후 월지급금을 지급

※ 미국의 경우도 연방주택청(FHA)에서 공적보증 역모기지(HECM) 도입이후 시장이 활성화 (HECM이 전체 역모기지 시장의 80%이상 점유)

(2) 역모기지 재원의 조성

- ☐ 금융기관의 풍부한 유동성과 초기에 대출규모가 크지 않을 것을 감안하여 대출재원은 역모기지 취급 금융기관에서 자체 조달

☐ 보증재원의 조성

① 역모기지 보증재원의 독립적이고 효율적인 관리를 위해 ‘역모기지 보증기금’ 계정 설치(→주택금융공사법 개정)

② 보증재원은 원칙적으로 가입자가 내는 보증보험료*로 충당 하되, 손실 발생시 부족한 부분은 재정에서 지원(재보험적 성격)

* 초기보험료(예: 주택가액의 1~2%)와 월별 보험료(예 : 대출잔액의 연 0.5%의 1/12)로 구성 (미국 HECM의 보증보험료: 초기 2%, 연 0.5%)

③ 고령자 복지지원, 시장의 신뢰 확보 등을 위해 도입 후 일정기간 동안 정부 출연금 지원 필요

④ 리스크 부담을 공유하기 위해 취급 금융기관에서 역모기지 대출로 인한 수익금의 일부*를 출연(→ 주택금융공사법 개정)

* 주택신용보증기금: 주택자금대출의 연0.2%수준('05년도 1,035억원 출연)

(1) 수요측면의 지원

◇ 세제지원을 통해 서민층 고령자의 복지수준을 제고

- ① 국민주택규모(85㎡)이하이고 주택가격(공시가격)이 3억원 이하인 주택에 거주하며,
- ② 연간 종합소득이 1,200만원 이하인 고령자에게 지원

■■■ 근저당 설정에 대한 등록세(설정금액의 0.2%) 면제

* 단, 등록세 면제는 주택가격 3억원 이하인 요건만 충족하면 지원

■■■ 근저당 설정시 국민주택채권 매입의무(설정금액의 1%) 면제

■■■ 역모기지 이용주택에 대해 재산세 25% 감면

■■■ 역모기지 대출이자비용에 대해 고령자의 종합소득 중 연 금소득에서 200만원 한도로 소득공제

(2) 공급측면의 지원

◇ ‘역모기지 보증기금’에 대한 세제지원을 통해 보증재원을 확충

■■■ 보증기금의 보증보험료 수익에 대해 법인세 비과세

■■■ 보증기금에 납입하는 금융기관의 출연금에 대해 증여세 비과세

■■■ 보증기금의 운용수익은 고유목적사업준비금으로 인정하여 법인세 부담 완화

○ 이자·배당소득은 일정기간(5년) 동안 전액 과세를 유예*

* 일정기간(5년) 경과 후 손실과 상계되지 않은 금액은 법인세 과세

□ ‘역모기지 전문상담사’ 제도 운영

- 역모기지 신청전에 역모기지상품에 대한 정보제공 및 상담*을 제공하는 ‘역모기지 전문상담사’ 제도 운영
(→주택금융공사법에 신설)

* 미국(HECM) : 민원 및 소송예방을 위해 정부[주택개발부(HUD)]가 승인한 전문상담사의 카운슬링을 의무화

※ 미국(HECM) : '03년 현재 850여명의 전문상담사를 운영

- 금융분야 등 전문직 퇴직자(60세 이상)를 대상으로 전문상담사를 선발함으로써 고령층 일자리 창출에 기여

<‘역모기지 전문상담사’ 운영 체계>

- 운영방식 : 주택금융공사에서 상담사의 자격관리 및 교육실시
- 담당기능 : 역모기지 상품설명, 대출신청 대행, 역모기지 이용주택 점검 등
- 소요재원 : ‘역모기지 보증재원’에서 부담
 - * 도입초기에는 소규모로 선발
 - 향후 역모기지 수요확대를 반영하여 상담사를 확충

□ 역모기지 정보인프라 구축

- 역모기지 보증기관을 중심으로 리스크 추정 등 관련 정보를 축적·관리하는 DB를 구축하고 민간금융기관에 공유

- i) 주택가격 변동, 예정사망률 등 리스크관련 정보를 분석·관리
- ii) 주택담보가치 평가, 대출한도 결정, 손실률 추정 등 역모기지 상품설계 정보 제공
- iii) 역모기지 취급실적, 보증실적 등 이용현황 정보 파악

IV. 향후 추진일정

◇ 「고령화 미래사회위원회」에서는 2008년 이후부터 역모기지제도를 시행하도록 일정을 제시하였으나, 가급적 2007년 중 시행될 수 있도록 추진

추진과제	필요조치	소관기관	추진일정
1. 역모기지 상품 설계			
○ 역모기지 실수요조사	-	주택금융공사	'06.상반기
○ 역모기지 상품 설계 구체화	상품설계T/F운영	주택금융공사	'06.상반기
2. 역모기지 대출에 대한 지급보증			
○ 역모기지 보증기관 선정	주택금융공사법 개정	재정경제부	'06년 중
○ 역모기지 보증기금 계정 설정	주택금융공사법 개정	재정경제부	'06년 중
○ 보증기금 정부출연금 지원	예산사업	기획예산처	'07년~
○ 보증기금 금융기관 출연	주택금융공사법 개정	재정경제부	'06년 중
3. 역모기지에 대한 세제지원			
○ 등록세 면제	지방세법 개정	행정자치부	'06년 중
○ 국민주택채권 매입의무 면제	주택법시행령 개정	건설교통부	'06년 중
○ 역모기지 주택 재산세 경감	지방세 감면조례	행정자치부	'06년 중
○ 역모기지 대출이자 소득공제	소득세법 개정	재정경제부	'06년 중
○ 보증기금 수익 법인세 비과세	법인세법시행령 개정	재정경제부	'06년 중
○ 보증기금 운용수익 고유목적 사업준비금 손금 산입	법인세법시행령 개정	재정경제부	'06년 중
○ 금융기관 출연금 증여세 비과세	상속세및증여세법 개정	재정경제부	'06년 중
4. 역모기지 교육 및 정보인프라 구축			
○ 역모기지 전문상담사 운영	주택금융공사법 개정	재정경제부	'06년 중
○ 역모기지 정보인프라 구축	DB구축	주택금융공사	'06.하반기

3. 최근 3년간 금감원에 신고된 보험 신상품 건수 중 부정적으로 판정된 상품, 부정적 판정 사유

- 최근 3년간 금감원에 신고·제출된 상품은 총 6,376건으로 이 중 총 256여건에 대해 변경권고 조치(평균조치비율 : 4.0%)

보험상품 접수 현황

(단위 : 건, %)

구 분	'04년	'05년	'06년	계
접수건수	2,382	1,991	2,003	6,376
조치건수	115(4.8)	70(3.5)	71(3.5)	256(4.0)

주) ()안의 수치는 조치비율을 의미

- 조치유형별로는 보험약관 내용 및 급부설계 부적정 사례가 매년 총 조치건수의 절반 이상을 차지

보험상품 조치유형별 현황

(단위 : 건)

부적격 판정 사유		생명보험				손해보험			
		'04년	'05년	'06년	계	'04년	'05년	'06년	계
접 수 건 수		1,384	1,991	2,003	5,378	998	2,430	1,887	5,315
조치 유 형 · 건 수	사업비책정 부적정	7	5	8	20	16	1	-	17
	보험약관내용 부적정	15	9	22	46	13	3	13	29
	보험급부설계 부적정	16	9	14	39	-	-	2	2
	상품설계 관련법규 위반	-	-	-	-	-	-	-	-
	소멸·무효조항 부적정	-	-	-	-	-	-	-	-
	사업방법서 부적정	22	8	1	31	4	4	5	13
	보험료산출 부적정	4	2	2	8	18	28	2	48
	기 타	-	1	2	3	-	-	-	-
	계	64	34	49	147	51	36	22	109

4. 보험사기 관련(2002년부터 현재까지 연도별 작성)

- 보험사기 적발실적(적발건수, 관련금액, 건당금액)
- 사기유형별 현황
- 사법처리 현황
- 연령별, 성별, 직업별 현황
- 주요 보험사기의 유형 및 사례

보험사기 관련(2002년부터 현재까지 연도별 작성)

□ 보험사기 적발실적(적발건수, 관련금액, 건당금액)

(단위 : 건, 백만원)

구분	2002	2003	2004	2005	2006
적발건수(A)	5,757	9,315	16,513	23,607	34,567
관련금액(B)	41,132	60,605	129,039	180,198	248,995
건당금액(B/A)	7.1	6.5	7.8	7.6	7.2

□ 사기유형별 현황

(단위 : 건, 백만원)

구분	2002		2003		2004		2005		2006	
	건수	금액	건수	금액	건수	금액	건수	금액	건수	금액
고의보험 사고	486	11,298	1,271	10,649	2,203	32,277	2,231	29,849	2,704	36,045
보험사고 가공	302	3,638	619	8,019	849	15,894	3,686	29,337	4,660	35,371
피해과장 (과다청구)	410	3,773	884	10,462	2,789	29,254	4,742	41,186	8,464	79,799
보험계약 조작	818	2,824	1,156	4,873	1,449	12,294	2,018	18,285	3,382	20,303
운전자 바꿔치기	2,637	11,363	3,091	13,593	5,029	20,432	6,240	28,224	9,015	42,195
사고차량 바꿔치기	559	2,983	737	3,674	979	5,080	1,256	6,344	1,979	8,310
기타	545	5,253	1,557	9,336	3,215	13,808	3,434	26,973	4,363	26,970
총계	5,757	41,132	9,315	60,605	16,513	129,039	23,607	180,198	34,567	248,995

□ 사법처리 현황

(단위 : 명)

구분	2002	2003	2004	2005	2006
구속	479	781	1,256	956	944
불구속	772	1,568	2,453	3,821	5,914
수배	189	329	461	325	594
수사중	157	25	104	478	274
사법처리 없음	296	596	1,097	438	456
기타	15	24	99	185	282
합계	1,908	3,323	5,470	6,203	8,464

□ 연령별, 성별, 직업별 현황

연령별 현황

(단위 : 명)

구분	2002	2003	2004	2005	2006
19세 이하	9	162	456	198	451
20~29세	704	1,372	2,272	2,623	3,983
30~39세	580	876	1,194	1,598	2,116
40~49세	421	661	1,037	1,177	1,324
50~59세	146	195	366	480	482
60세 이상	48	57	145	127	108
합계	1,908	3,323	5,470	6,203	8,464

성별 현황

(단위 : 명)

구분	2002	2003	2004	2005	2006
남성	1,418	2,558	4,425	4,910	6,958
여성	490	765	1,045	1,293	1,506
합계	1,908	3,323	5,470	6,203	8,464

직업별 현황

(단위 : 명)

구분	2002	2003	2004	2005	2006
보험설계사	20	54	59	116	70
대리점	3	3	10	35	7
보험사직원	-	8	8	8	3
유흥업소 종사자	52	48	105	109	312
자영업	200	337	669	490	508
운수업 종사자	243	177	261	297	282
봉급생활자	221	585	1,018	698	1,085
학 생	19	75	223	165	193
무 직	1,150	2,036	3,117	3,460	5,345
의료업계 종사자	-	-	-	340	471
차량정비업체 종사자	-	-	-	485	188
합계	1,908	3,323	5,470	6,203	8,464

□ 주요 보험사기의 유형 및 사례

- 고의보험사고 : 고의적으로 사고를 유발, 조작해 부당하게 보험금을 청구하는 행위

◇ 혐의자 허OO은 2002년 12월 고향마을 뒤 야산에서 둔기를 이용하여 본인의 손가락을 손상시킨 후, 산에서 넘어지면서 굴러온 바윗돌에 의해 오른손의 첫째에서 넷째 손가락을 부상당한 것으로 위장하여 병원에서 손가락 절단 수술을 하고 보험금으로 138백만원을 청구

- 보험사고 가공 : 보험사고를 위장, 날조하는 경우와 보험사고가 아닌 것을 보험사고로 조작하는 행위

◇ 중장비 수리업체를 운영하는 이OO등 혐의자들은 외제덤프트럭 및 중장비의 부품단가가 비싸다는 점을 악용하여 외제트럭을 수리하면서 보험사에 제출하는 수리비청구서에 차량의 고장정도를 부풀리고 부품사용 갯수를 늘리는 등의 수법으로 270백만원의 보험금을 편취

- 피해과장(과다청구) : 보험사고로 인한 보험금을 많이 지급받기 위해 과다청구하거나 보험사고가 아닌 것을 보험사고로 조작하는 행위

◇ 혐의자 XX산업 대표이사 조OO은 2003년 9월 태풍에 의하여 공장 건물이 파손되는 사고가 발생하자 실제 파손된 피해물을 재조달하는 비용을 부풀려 허위계산서를 발급받고, 노후로 사용하지 않던 기계 설비를 고의로 침수시켜 태풍에 의하여 침수된 것으로 위장하는 수법으로 313백만원의 보험금을 편취

- 보험계약 조작 : 보험계약시 허위고지, 대리진단 등을 통하여 중요한 사실을 은폐하는 경우

◇ 혐의자 김OO은 2005년 5월 자녀인 차△△이 음식점 2층 난간에서 추락하는 사고가 발생하자 보험설계사인 혐의자는 보험모집 종사자의 경우 회사전산에 입력하기 전에 보험료 영수시기를 조작할 수 있는 점을 악용하여 사고 전에 자녀의 명의로 2개의 상해보험에 가입한 것으로 위장하고 보험금 62백여만원을 편취

- 운전자, 사고차량 바꿔치기 : 보험가입되지 않은 운전자나 차량을 바꿔서 보험금을 청구하는 행위

◇ 혐의자 윤OO은 2006년 2월 아들이 친구 2명과 함께 스키장에 가던 중 경기도 양평에서 운전부주의로 승용차가 하천에 추락하여 동승했던 1명이 사지마비가 되는 등의 사고를 일으키자 자신이 직접 운전한 것으로 위장하여 보험금 400백만원을 청구

◇ 혐의자 문OO은 2006년 7월 남자친구의 차량을 운전하다가 횡단보도를 보행하던 피해자를 충격하여 중상을 입히는 사고를 일으킨 후 보험 처리를 위해 피해자를 사고차량에 태운채로 자신의 아파트 지하 주차장으로 가서 본인 차량으로 옮겨 태운 후 병원으로 후송하고 사고 접수

5. 보험사기 방지업무 모범규준의 내용, 모범규준 마련 전후
보험사기 적발 건수 비교

“붙임 참조”

□ 보험사기 방지업무 모범규준의 내용, 모범규준 마련 전후 보험사기 적발 건수 비교

- 보험회사의 보험사기에 대한 체계적인 대응체제 구축을 유도하고자 보험사기방지를 위한 모범규준을 제시('02.9.)하고 이후 여건변화 등을 감안하여 개정('06.9.)
- 주요 내용 : 4개분야 16개 세부사항으로 구성

4개 분야	16개 세부사항
○ 보험사기방지의 기본전략	- 기본인식 및 전략
○ 보험사기방지체제	- 총괄기구
	- 내부규정
	- 조사시스템
	- 담당조직
	- 신고센터
○ 보험사기의 예방 및 조사	- 보험사기예방
	- 조사업무
	- 부당이득금 환수
	- 업무매뉴얼
	- 유의사항
○ 보험사기조사의 지원	- 홍보·교육
	- 포상
	- 협조체제

모범규준 마련 전후 보험사기 적발건수

구 분		적발건수(건)
제정 전	2000년	4,726
	2001년	5,749
	2002년	5,757
제정 후	2003년	9,315
	2004년	16,513
	2005년	23,607
	2006년	34,567

6. 금감원의 업무추진 관련 검사·제재 관련 규정·지침

“붙임 참조”

금융기관검사및제재에관한규정

제 정 2000.12.29 금융감독위원회공고 제2000-131호
개 정 2001. 2.28 금융감독위원회공고 제2001- 10호
개 정 2001.11.13 금융감독위원회공고 제2001- 91호
개 정 2002. 5.15 금융감독위원회공고 제2002- 28호
개 정 2003. 3. 6 금융감독위원회공고 제2003- 15호
개 정 2003. 9.13 금융감독위원회공고 제2003- 42호
개 정 2004. 3. 5 금융감독위원회공고 제2004- 10호
개 정 2004. 5. 7 금융감독위원회공고 제2004- 22호
개 정 2004.12.30 금융감독위원회공고 제2004- 60호
개 정 2005. 7.14 금융감독위원회공고 제2005- 31호
개 정 2005. 8.31 금융감독위원회공고 제2005- 44호
개 정 2005. 11.3 금융감독위원회공고 제2005- 51호
개 정 2005. 12.15 금융감독위원회공고 제2005- 59호
개 정 2006. 8.31 금융감독위원회공고 제2006- 56호

제 1 장 총 칙

제1조(목적) 이 규정은 금융감독기구의설치등에관한법률(이하 “감독기구설치법”이라 한다) 및 동법 시행령, 금융업관련법 및 그 시행령과 기타 관계법령에 의하여 금융감독원장(이하 “감독원장”이라 한다)이 실시하는 검사의 방법, 검사결과의 처리 및 제재, 기타 필요한 사항을 정함을 목적으로 한다.

제2조(적용범위) ① 이 규정은 감독기구설치법 제37조제1호, 제2호 및 제4호의 규정에 따라 감독원장이 검사를 실시하는 금융기관에 적용한다.

② 관계법령 등에 의하여 감독원장이 검사를 위탁받은 기관에 대한 검사 및 그 검사결과 등에 따른 제재조치에 대하여는 관계법령 및 검사를 위탁한 기관이 별도로 정하는 경우를 제외하고는 이 규정을 적용한다.

제3조(정의) 이 규정에서 사용하는 용어의 정의는 다음 각호와 같다.

1. “금융업관련법”이라 함은 다음 각목의 법률을 말한다.

- 가. 은행법
- 나. 한국산업은행법
- 다. 중소기업은행법
- 라. 한국수출입은행법
- 마. 신탁업법
- 바. 증권거래법
- 사. 간접투자자산운용업법 <개정 2004.3.5>

- 아. 선물거래법
 - 자. 약 제 <2004.3.5>
 - 차. 보험업법
 - 카. 종합금융회사에 관한 법률
 - 타. 여신전문금융업법
 - 파. 상호저축은행법
 - 하. 신용협동조합법
 - 거. 농업협동조합법
 - 너. 수산업협동조합법
 - 더. 산림조합법
 - 러. 금융기관부실자산등의효율적처리및한국자산관리공사의설립에관한법률
 - 머. 신용정보의이용및보호에관한법률
 - 버. 화재로인한재해보상과보험가입에관한법률
 - 서. 자산유동화에관한법률
 - 어. 주택저당채권유동화회사법
 - 저. 담보부사채신탁법
 - 처. 산업발전법
 - 커. 외국환거래법
 - 터. 기업구조조정투자회사법
 - 퍼. 금융지주회사법
 - 허. 한국주택금융공사법 <신설 2004.5.7>
 - 고. 부동산투자회사법 <신설 2004.5.7>
 - 노. 선박투자회사법 <신설 2004.5.7>
2. "금융기관"이라 함은 설립·해산, 영업의 인·허가, 승인 또는 업무감독·검사 등과 관련하여 감독기구설치법 및 금융업관련법의 적용을 받는 회사·관계기관·단체 등을 말한다. <개정 2003.3.6>
 3. "종합검사"라 함은 금융기관의 업무전반 및 재산상황에 대하여 종합적으로 실시하는 검사를 말한다.
 4. "부문검사"라 함은 금융사고예방, 금융질서확립, 기타 금융감독정책상의 필요에 의하여 금융기관의 특정부문에 대하여 실시하는 검사를 말한다.
 5. "현장검사"라 함은 검사원이 금융기관을 방문하여 실시하는 검사를 말한다. <개정 2005.11.3>
 6. "서면검사"라 함은 검사원이 금융기관으로부터 자료를 제출받아 검토하는 방법으로 실시하는 검사를 말한다. <개정 2005.11.3>
 7. "검사원"이라 함은 감독원장의 명령과 지시에 의하여 검사업무를 수행하는 자를 말한다.
 8. "조치요구사항"이라 함은 제9호 내지 제11호의 규정에 의한 경영유의사항, 지적사항, 현지조치사항 등 감독원장이 금융기관에 대하여 조치를 요구하는 사항을 말한다.
 9. "경영유의사항"이라 함은 금융기관에 대한 검사결과 경영상 취약성이 있는 것으

로 나타나 경영진의 주의 또는 경영상 조치가 필요한 사항을 말한다.

10. “지적사항”이라 함은 금융기관에 대한 검사결과 나타난 위법·부당한 업무처리내용 또는 업무처리방법의 개선 등이 필요한 사항을 말하며, 이는 문책·조치의뢰·주의·변상·개선사항으로 구분한다. <개정 2004.3.5., 2005.8.31>
11. “현지조치사항”이라 함은 금융기관에 대한 검사결과 나타난 위법·부당행위 또는 불합리한 사항중 그 정도가 경미하여 검사반장이 검사현장에서 시정, 개선 또는 주의조치하는 사항을 말한다. <개정 2004.3.5>
12. “정보사항”이라 함은 금융 및 감독정책의 합리적 추진을 위한 각종 정책참고자료, 금융기관 또는 기업의 동태 및 금융기관의 모범사례 등을 말한다.
13. “건의사항”이라 함은 금융 및 감독정책의 시행과정에서 나타나는 문제점 등에 대한 개선의견을 말한다.
14. “경영실태평가”라 함은 금융기관의 재무상태, 자산의 건전성, 경영진의 경영능력 등을 종합적이고 통일적인 방식에 의해 평가하는 것을 말한다.
15. “상시감시”라 함은 금융기관에 대하여 임직원 면담, 조사출장, 영업실태 분석, 재무상태 관련 보고서 심사, 경영실태 계량평가, 기타 각종자료 또는 정보의 수집·분석을 통하여 문제의 소지가 있는 금융기관 또는 취약부문을 조기에 식별하여 현장 검사 실시와 연계하는 등 적기에 필요한 조치를 취하여 금융기관의 안전하고 건전한 경영을 유도하는 감독수단을 말한다. <개정 2005.11.3>
16. “금융관련법규”라 함은 감독기구설치법, 금융산업의구조개선에관한법률(이하 “금융산업구조개선법”이라 한다), 금융실명거래및비밀보장에관한법률(이하 “금융실명법”이라 한다), 주식회사의외부감사에관한법률, 특정금융거래정보의보고및이용등에관한법률, 제1호에서 정하는 금융업관련법 및 그 시행령·시행규칙과 해당 법령에 의한 규정·명령 또는 지시 등을 말한다. <개정 2005.11.3>
17. “금융거래자”라 함은 예금자, 대출을 받은 자, 투자자, 보험계약자, 수익자 등 금융기관과 거래하는 자를 말한다.
18. “제재”라 함은 금융감독원의 검사결과 등에 따라 금융기관 또는 그 임직원에 대하여 금융감독위원회(이하 “금감위”라 한다) 또는 감독원장이 이 규정에 의하여 취하는 조치를 말한다.
19. “징계”라 함은 감독원장의 요구에 의하여 당해 기관의 장이 그 소속직원에 대하여 취하는 면직, 정직, 감봉, 견책 등 신분상의 제재조치를 말한다.

제4조(검사업무의 운영원칙) ① 금융기관에 대한 검사는 금융기관의 건전경영을 유도하며 공정한 금융거래질서 유지와 금융거래자 보호에 중점을 두어야 한다.

② 감독원장은 금융기관의 경영활동에 수반되는 각종 리스크 규모와 리스크 관리수준 등에 대한 상시감시결과를 바탕으로 검사자원을 차별적으로 배분함으로써 검사업무의 효율성을 제고하여야 한다. <신설 2005.11.3>

③ 감독원장은 금융기관의 경영실태에 대한 분석과 평가, 임직원과의 면담 등을 통하여 금융기관의 문제점에 대한 개선방향을 제시함과 아울러 금융기관의 건의 및 애로사항을 수렴하는데 노력하여야 한다. <개정 2005.11.3>

- ④ 감독원장은 금융기관 자체감사기능의 향상과 감사의 중복을 방지하며, 필요한 경우 서면검사를 적절히 활용함으로써 금융기관의 수검부담을 완화하도록 노력하여야 한다.
〈개정 2005.11.3〉

제5조(제재대상 위법·부당행위) 금융기관 또는 그 임직원이 다음 각호의 행위를 한 경우에는 제재의 대상으로 한다.

1. 금융관련법규를 위반하거나 그 이행을 태만히 한 경우
2. 횡령, 배임, 절도, 업무와 관련한 금품수수 등 범죄행위를 한 경우
3. 금융기관의 건전한 경영 또는 영업을 저해하는 행위를 함으로써 경영악화를 초래하거나 당해 금융기관 또는 금융거래자의 이익을 해한 경우
4. 금융사고 등으로 금융기관의 공신력을 훼손하거나 사회적 물의를 일으킨 경우
5. 고의 또는 과실로 업무상 장애 또는 분쟁을 야기한 경우
6. 감독자로서 감독을 태만히 한 경우
7. 기타 금융시장의 신용질서를 문란하게 하거나 부당·불건전한 영업 또는 업무처리를 한 경우

제 2 장 검 사 운 영

제6조(검사원의 권한 및 의무) ① 검사원은 검사업무를 수행함에 있어 필요한 경우 다음 각호의 조치를 할 수 있다.

1. 증명서, 확인서, 의견서, 문답서 및 기타 관계자료와 물건 등의 제출요구
2. 금고, 장부, 물건 및 기타 보관장소 등의 봉인
3. 당해 금융기관 관계자에 대한 출석·진술 요구
4. 기타 검사상 필요하다고 판단하는 조치

② 검사원은 검사업무와 관련하여 다음 각호의 행위를 하여서는 아니된다.

1. 금융기관 임직원에게 부당한 대출을 강요하거나 금품, 기타 이익을 제공받는 행위
2. 직무상 알게된 정보를 타인에게 누설하거나 직무상 목적 외에 이를 사용하는 행위
3. 금융기관 또는 그 임직원의 위법·부당행위를 고의적으로 은폐하는 행위

제7조(금융기관에 대한 상시감시) ① 감독원장은 금융기관에 대한 상시감시를 통하여 문제발생의 소지가 있는 금융기관 또는 취약부문을 조기에 식별할 수 있도록 노력하여야 한다.

② 감독원장은 제1항의 규정에 의한 상시감시 결과에 따라 감독 및 검사업무상 필요한 조치를 취할 수 있으며, 조치의 종류는 감독원장이 따로 정하는 바에 따른다.

제8조(검사실시) ① 감독원장은 감독기구설치법 제37조의 규정 및 금융업관련법과 기타 관계법령에 따라 금융기관의 업무 및 재산상황 또는 특정부문에 대한 검사를 실시한다.

② 관계법령에 의하여 금감위가 감독원장으로 하여금 검사를 하게 할 수 있는 금융기

관에 대하여는 따로 정하는 경우를 제외하고는 감독원장이 검사를 실시한다.

③ 검사의 종류는 종합검사와 부문검사로 구분하고, 검사의 실시는 현장검사 또는 서면검사의 방법으로 행한다.

제9조(자료제출 요구 등) ① 감독원장은 검사 및 상시감시업무를 수행함에 있어 필요한 경우에는 감독기구설치법 제40조의 규정에 의거 금융기관에 대하여 업무 또는 재산에 관한 보고 및 자료의 제출을 요구할 수 있으며, 필요한 경우에는 증권거래법, 보험업법 등 관계법령이 정하는 바에 따라 관계자 등에 대하여 진술서의 제출, 증언 또는 장부·서류 등의 제출을 요구할 수 있다. <개정 2001.11.13>

② 제1항에 의한 자료의 제출은 정보통신망(정보통신망이용촉진및정보보호등에관한법률의 규정에 의한 정보통신망을 말한다)을 이용한 전자문서의 방법에 의할 수 있다. <신설 2001.11.13>

제10조 삭제 <2004.3.5>

제11조(검사관련 통계관리) 감독원장은 금융기관에 대한 검사실시 상황 및 경영실태 평가결과, 정보 및 건의사항 등 검사업무에 필요한 사항을 종합적으로 파악하여 관리하여야 한다.

제12조(검사업무의 효율적 수행) 감독원장은 검사업무의 효율적 수행을 위하여 유관부서간에 상호 정보교환체제를 구축하고, 검사기법의 연구개발에 노력하여야 한다.

제 3 장 검사결과와 보고, 통보, 조치 및 사후관리

제13조(검사결과와 보고) ① 감독원장은 금융기관에 대하여 검사를 실시한 경우에는 감독기구설치법 제59조의 규정에 따라 그 결과를 종합정리하여 금감위에 보고하여야 한다. 다만, 검사의 종류, 영업규모 등을 고려하여 필요한 경우 검사결과를 요약하여 보고할 수 있으며, 금융기관의 특정부문에 대하여 실시한 부문검사로써 현지조치사항만 있거나 조치요구사항이 없는 경우에는 보고를 생략할 수 있다.

② 감독원장은 제47조의2의 규정에 의하여 타기관에 위임 또는 위탁한 검사에 대하여도 그 검사결과를 보고받아 제1항에서 정하는 바에 따라 금감위에 보고하여야 한다.

③ 제1항의 규정에 의한 금감위앞 보고와 관련한 사항은 감독원장이 따로 정하는 바에 따른다.

제14조(검사결과와 통보 및 조치) ① 감독원장은 금융기관에 대한 검사결과를 검사서에 의해 당해 금융기관에 통보하고 필요한 조치를 취하거나 당해 금융기관의 장에게 이를 요구할 수 있다.

② 제1항의 규정에 의한 검사서 작성 및 검사결과 조치요구사항은 다음 각 호와 같이 구분한다.

1. 경영유의사항

2. 지적사항

가. 문책사항

금융기관 또는 금융기관의 임직원이 금융관련법규를 위반하거나 금융기관의 건전한 영업 또는 업무를 저해하는 행위를 함으로써 신용질서를 문란하게 하거나 당해기관의 경영을 위태롭게 하는 행위로서 과태료·과징금 부과, 기관 및 임원에 대한 주의적경고 이상의 제재, 직원에 대한 면직·업무의 전부 또는 일부에 대한 정직·감봉·견책에 해당하는 제재의 경우 <개정 2004.3.5>

나. 조치의뢰사항

금융기관 직원의 위법·부당행위에 대하여 이를 당해 금융기관의 장에게 통지하여 적의조치토록 의뢰하는 경우 <신설 2004.3.5>

다. 주의사항

위법 또는 부당하다고 인정되거나 정상참작의 사유가 크거나 위법·부당행위의 정도가 상당히 경미한 경우 <개정 2005.8.31>

라. 변상사항

금융기관의 임직원이 고의 또는 중대한 과실로 금융관련법규 등을 위반하는 등으로 당해기관의 재산에 대하여 손실을 끼쳐 변상책임이 있는 경우 <개정 2005.8.31>

마. 개선사항

규정, 제도 또는 업무운영 내용 등이 불합리하여 그 개선이 필요한 경우 <개정 2005.8.31>

3. 현지조치사항

③ 감독원장은 제1항의 규정에 의하여 조치를 요구한 사항에 대하여 금융기관의 이행 상황을 관리하여야 한다. 다만, 현지조치사항에 대하여는 당해 금융기관의 자체감사 조직의 장이나 당해 금융기관의 장에게 위임하며, 신용협동조합·농업협동조합·수산업협동조합·산림조합에 대한 조치요구사항은 당해 설립법에 의한 중앙회장에게 위임할 수 있다.

④ 감독원장은 금융관련법규 등에 의하여 제4장에서 정하는 제재조치를 취할 수 없는 금융기관의 위법·부당행위에 대하여는 이를 당해 금융기관의 감독기관에 통보할 수 있으며, 금융관련법규 등에 의하여 제4장에서 정하는 제재조치를 취할 수 없는 금융기관의 임직원(집행간부 포함)의 위법·부당행위에 대하여는 이를 당해 금융기관의 장, 당해 금융기관의 감독기관 또는 당해임원의 임면권자(임면제청권자를 포함한다)에게 통보할 수 있다.

제15조(조치요구사항에 대한 정리기한 및 보고) ① 금융기관은 제14조제1항의 조치요구사항에 대하여 특별한 사유가 있는 경우를 제외하고는 검사서를 접수한 날로부터 다음 각호의 1에서 정한 기한내에 이를 정리하고 그 결과를 기한종료일로부터 10일

이내에 <별지 서식>에 의하여 감독원장에게 보고하여야 한다.

1. 경영유의사항 : 6월 이내

2. 지적사항 :

가. 문책사항 : 관련 임직원에 대한 인사조치내용은 2월 이내, 문책사항에 주의사항 또는 개선사항 등이 관련되어 있는 경우에는 나목에서 정한 기한이내 <개정 2004.3.5., 2005.8.31.>

나. 조치의뢰·주의·변상·개선사항 : 3월 이내 <개정 2004.3.5., 2005.8.31.>

② 감독원장은 검사결과 조치요구사항에 대한 금융기관의 정리부진 및 정리 부적정 사유가 관련 임직원의 직무태만 또는 사후관리의 불철저에서 비롯된 것으로 판단하는 경우에는 책임이 있는 임직원에 대하여 제4장에서 정하는 바에 따라 제재할 수 있다.

제16조(자체징계 제한) ① 금융기관은 감독원의 검사시 발견된 위법·부당행위에 대하여 감독원장의 제재요구가 있기 전에 임의로 임직원에 대한 신분상의 제재나 기타 조치를 하여서는 아니된다.

② 금융기관은 자체감사결과 등으로 발견한 정직이상 징계처분이 예상되는 직원에 대하여 다음과 같이 조치하여야 한다.

1. 위법·부당행위가 명백하게 밝혀졌을 경우에는 지체없이 직위를 해제하되 징계확정 전에 의원면직 처리하여서는 아니된다.

2. 직원이 사직서를 제출하는 경우에는 동 사직서 제출경위를 조사하고 민법 제660조 등 관계법령에 의한 고용계약 해지의 효력이 발생하기 전에 징계조치 및 사고금 보전 등 필요한 조치를 취한다.

제16조의2 삭제 <2005.11.3>

제 4 장 검사결과 조치

제1절 조치의 종류 및 기준

제17조(기관에 대한 제재) ① 감독기구설치법, 금융산업구조개선법 및 금융업관련법의 규정 등에 의거 금융기관에 대하여 취할 수 있는 제재의 종류 및 사유는 다음 각호와 같다. <개정 2001.2.28, 2004.3.5>

1. 영업의 인가·허가 또는 등록의 취소, 영업·업무의 전부 정지<개정 2006. 8.31.>

가. 허위 또는 부정한 방법으로 인가·허가를 받거나 등록을 한 경우 또는 인가·허가의 내용이나 조건에 위반한 경우 <개정 2006. 8.31.>

나. 금융기관의 건전한 영업 또는 업무를 크게 저해하는 행위를 함으로써 건전경영을 심히 훼손하거나 당해 금융기관 또는 금융거래자 등에게 중대한 손실을 초래한 경우 <개정 2006.8.31.>

- 다. 영업·업무의 전부 또는 일부에 대한 정지조치를 받고도 당해 영업·업무를 계속하거나 동일 또는 유사한 위법·부당행위를 반복하는 경우
- 라. 위법·부당행위에 대한 시정명령을 이행하지 않은 경우 <개정 2006.8.31.>
2. 영업·업무의 일부에 대한 정지 <개정 2006.8.31.>
- 가. 삭 제 <2006.8.31.>
- 나. 금융기관의 건전한 영업 또는 업무를 저해하는 행위를 함으로써 건전경영을 훼손하거나 당해 금융기관 또는 금융거래자 등에게 재산상 손실을 초래한 경우 <개정 2006.8.31.>
- 다. 제3호의 영업점 폐쇄, 영업점 영업의 정지조치 또는 제4호의 위법·부당행위의 중지조치를 받고도 당해 영업점营业을 계속하거나 당해 행위를 계속하는 경우
- 라. 제7호의 기관경고를 받고도 동일 또는 유사한 위법·부당행위를 반복하는 경우
3. 영업점의 폐쇄, 영업점 영업의 전부 또는 일부의 정지
- 금융기관의 위법·부당행위가 제2호의 규정에 해당되나 그 행위가 일부 영업점에 국한된 경우로서 위법·부당행위의 경중에 따라 당해 영업점의 폐쇄 또는 그 영업의 전부 또는 일부를 정지시킬 필요가 있는 경우
4. 위법·부당행위 중지
- 금융기관의 위법·부당행위가 계속되고 있어 이를 신속히 중지시킬 필요가 있는 경우
5. 계약이전의 결정
- 금융산업구조개선법 제2조제3호의 규정에서 정한 부실금융기관이 동법 제14조제2항 각호의 1에 해당되어 당해 금융기관의 정상적인 영업활동이 곤란한 경우
6. 위법내용의 공표 또는 게시요구
- 금융거래자의 보호를 위하여 위법·부당내용을 일간신문, 정기간행물 기타 언론에 공표하거나 영업점에 게시할 필요가 있는 경우
7. 기관경고
- 가. 제2호 가목 또는 나목의 규정에 해당되나 그 위반의 정도가 비교적 가벼운 경우
- 나. 위법·부당행위로서 그 동기·결과가 다음 각호의 1에 해당하는 경우
- (1) 위법·부당행위가 당해 금융기관의 경영방침이나 경영자세에 기인한 경우
 - (2) 관련점포가 다수이거나 부서 또는 점포에서 위법·부당행위가 조직적으로 이루어진 경우
 - (3) 임원이 위법·부당행위의 주된 관련자이거나 다수의 임원이 위법·부당행위에 관련된 경우
 - (4) 동일유형의 민원이 집단적으로 제기되거나 금융거래자의 피해규모가 큰 경우
 - (5) 금융실명법의 중대한 위반행위가 발생한 경우
 - (6) 위법·부당행위가 수사당국에 고발 또는 통보된 사항으로서 금융기관의 중대한 내부통제 또는 감독 소홀 등에 기인한 경우
- 다. 최근 1년 동안 내부통제업무 소홀 등의 사유로 금융사고가 발생하여
- (1) 당해 금융기관의 최직근 분기말 현재 자기자본(자기자본이 납입자본금보다 적은 경우에는 납입자본금. 이하 같다)의 100분의 2 (자기자본의 100분의 2가 10

억원 미만인 경우에는 10억원) 또는 다음의 금액을 초과하는 손실이 발생하였거나 발생이 예상되는 경우

(가) 자기자본이 1조5천억원 미만인 경우 : 100억원

(나) 자기자본이 1조5천억원 이상 2조5천억원 미만인 경우 : 300억원

(다) 자기자본이 2조5천억원 이상인 경우 : 500억원

(2) 손실(예상)금액이 (1)에 미달하더라도 내부통제가 매우 취약하여 중대한 금융사고가 빈발하거나 사회적 물의를 크게 야기한 경우

라. 제 <2004.12.30>

마. 삭 제 <2004.3.5>

8. 삭 제 <2004.3.5>

9. 기관주의

정상참작의 사유가 크거나 위법·부당행위의 정도가 상당히 경미한 경우 <신설 2005.8.31.>

② 감독원장은 금융기관이 제1항 각호에 해당하는 사유가 있는 경우에는 당해 금융기관에 대하여 제1항제1호 내지 제6호에 해당하는 조치를 취할 것을 금감위에 건의할 수 있으며, 제1항제7호 및 제9호에 해당하는 조치를 취할 수 있다. (다만, 개별 금융업 관련법 등에서 달리 정하고 있는 때에는 그에 따른다. 이하 제18조제2항, 제19조제1항, 제21조에서 같다.) <개정 2004.3.5., 2005.8.31.>

제18조(임원에 대한 제재) ① 감독기구설치법, 금융산업구조개선법 및 금융업관련법의 규정 등에 의거 금융기관의 임원에 대하여 취할 수 있는 제재의 종류 및 사유는 다음 각호와 같다. <개정 2001.2.28, 2004.3.5>

1. 해임권고

가. 고의로 중대한 위법·부당행위를 함으로써 금융질서를 크게 문란시키거나 금융기관의 공신력을 크게 훼손한 경우

나. 금융기관의 건전한 운영을 크게 저해하는 행위를 함으로써 당해 금융기관의 경영을 심히 위태롭게 하거나 당해 금융기관 또는 금융거래자 등에게 중대한 재산상의 손실을 초래한 경우

다. 고의 또는 중과실로 재무제표 등에 허위의 사실을 기재하거나 중요한 사실을 기재하지 아니하여 금융거래자등에게 중대한 재산상의 손실을 초래하거나 초래할 우려가 있는 경우 또는 위의 행위로 인하여 금융산업구조개선법 제10조에서 정한 적기시정 조치를 회피하는 경우

라. 고의 또는 중과실로 감독원장이 금융관련법규에 의하여 요구하는 보고서 또는 자료를 허위로 제출함으로써 감독과 검사업무 수행을 크게 저해한 경우

마. 고의 또는 중과실로 직무상의 감독의무를 태만히 하여 금융기관의 건전한 운영을 크게 저해하거나 금융질서를 크게 문란시킨 경우

바. 기타 금융관련법규에서 정한 해임권고 사유에 해당하는 행위를 한 경우

2. 업무집행의 전부 또는 일부의 정지

위법·부당행위가 제1호 각목의 1에 해당되거나 정상참작의 사유가 있는 경우

3. 문책 경고

- 가. 금융관련법규를 위반하거나 그 이행을 태만히 한 경우
- 나. 당해 금융기관의 정관에 위반되는 행위를 하여 신용질서를 문란시킨 경우
- 다. 감독원장이 금융관련법규에 의하여 요구하는 보고서 또는 자료를 허위로 제출하거나 제출을 태만히 한 경우
- 라. 직무상의 감독의무 이행을 태만히 하여 금융기관의 건전한 운영을 저해하거나 금융질서를 문란시킨 경우
- 마. 금융관련법규에 의한 감독원의 감독과 검사업무의 수행을 거부·방해 또는 기피한 경우
- 바. 금감위, 감독원장, 기타 감독권자가 행한 명령, 지시 또는 징계요구의 이행을 태만히 한 경우
- 사. 기타 금융기관의 건전한 운영을 저해하는 행위를 한 경우

4. 주의적 경고

제3호 각목의 1에 해당되나 정상참작의 사유가 있거나 위법·부당행위의 정도가 비교적 가벼운 경우

5. 주의

정상참작의 사유가 크거나 위법·부당행위의 정도가 상당히 경미한 경우 < 신설 2005.8.31. >

- ② 감독원장은 금융기관의 임원이 제1항 각호에 해당하는 사유가 있는 경우에는 당해 임원에 대하여 제1항제1호 및 제2호에 해당하는 조치를 취할 것을 금감위에 건의할 수 있으며, 제1항제3호 내지 제5호에 해당하는 조치를 취할 수 있다. <개정 2005.8.31. >
- ③ 금감위가 금융기관 임원에 대하여 제1항제1호 및 제2호에 해당하는 조치를 취한 때에는 당해 기관의 장은 지체없이 필요한 조치를 취하고 그 결과를 감독원장에게 보고하여야 한다.
- ④ 제1항제2호의 규정에 의한 업무집행정지기간은 6월 이내로 한다.

제19조(직원에 대한 제재) ① 감독원장은 감독기구설치법, 금융업관련법 등의 규정에 따라 금융기관의 직원에 대하여 면직, 정직, 감봉, 견책 또는 주의 등의 제재조치를 요구할 수 있다. < 개정 2005.8.31. >

② 감독원장은 직원의 위법·부당사실을 당해 금융기관의 장에게 통지하여 적의조치하도록 의뢰하거나 금감위에 이를 건의할 수 있다. <신설 2004.3.5. >

제20조(과징금 및 과태료의 부과) ① 감독원장은 금융기관 또는 그 임직원이 금융업관련법에 정한 과징금 또는 과태료의 부과대상이 되는 위법행위를 한 때에는 금감위에 과징금 등의 부과를 건의할 수 있다. <개정 2001.2.28>

② 제1항에 의하여 과징금 또는 과태료의 부과를 금감위에 건의하는 경우에는 <별표2> 과징금 부과기준 및 <별표3> 과태료 부과기준에 의한다. <개정 2001.2.28>

③ 삭 제 <2001.2.28>

④ 삭 제 <2001.2.28>

⑤ 삭 제 <2001.2.28>

제20조의2(확약서·양해각서) ① 감독원장은 금융기관에 대한 감독·상시감시 또는 검사결과 나타난 경영상의 취약점에 대하여 당해 금융기관으로부터 이의 개선을 위한 확약서 제출을 요구할 수 있다.

② 감독원장은 금융기관에 대한 감독·상시감시 또는 검사결과 나타난 경영상의 심각한 취약점에 대하여 당해 금융기관과 이의 개선대책의 수립·이행을 주요 내용으로 하는 양해각서를 체결할 수 있다.

[본조신설 2004.3.5]

제21조(기타 조치) ① 감독원장은 금융기관 임직원이 위법·부당한 행위로 당해 금융기관에 재산상의 손실을 초래하여 이를 변상할 책임이 있다고 인정되는 경우에는 당해 기관의 장에게 변상조치 할 것을 요구할 수 있다.

② 감독원장은 금융기관 또는 그 임직원의 업무처리가 법규를 위반하거나 기타 불합리하다고 인정하는 경우에는 당해 기관의 장에게 업무방법의 개선 등을 요구할 수 있다. < 개정 2005.8.31. >

제22조(제재효과) ① 삭 제 <2003.9.13>

② 제18조제1항제1호 내지 제3호의 규정에 의하여 제재를 받은 금융기관의 임원은 금융업관련법령 및 이에 근거하여 각 감독관련규정이 정한 바에 따라 일정기간 임원선임 제한을 받는다.

③ 임직원이 2회 이상의 주의조치를 받고도 3년 이내에 다시 주의조치에 해당하는 행위를 한 경우에는 제재를 가중할 수 있다. < 신설 2005.8.31. >

제2절 제재의 가중 및 감면

제23조(기관 및 임원제재의 감면) 부실여신 발생 등의 책임과 관련하여 기관 및 임원에 대한 제재를 함에 있어 그 제재의 사유가 다음 각호의 1에 해당하는 등 부득이한 사정에 의한 경우에는 제재를 감경 또는 면제할 수 있다. <개정 2004.3.5>

1. 전반적인 금융·경제여건의 악화에서 비롯된 경우
2. 정부의 국가산업정책상 필요에 따라 지원된 경우
3. 여신취급시 충분한 신용조사 및 사업성 검토가 이루어졌다고 판단되는 경우
4. 자산건전성 분류기준의 변경에 의한 경우
5. 우수한 경영 등으로 경영실태의 종합평가등급이 전기대비 1등급이상 향상된 경우
6. 기타 대내외의 불가피한 사정에서 비롯되었다고 인정되는 경우

제24조(기관 및 임원제재의 가중) ① 금융기관이 최근 3년 이내에 위법·부당한 행위를 함

으로써 기관경고를 3회이상 받게되는 경우에는 제17조제1항제2호 또는 제3호의 제재로 가중할 수 있다. <신설 2004.3.5>

② 임원의 서로 관련 없는 위법·부당행위가 동일 검사에서 2개 이상 경합되는 경우에는 그 중 책임이 중한 위법·부당사항에 해당하는 제재보다 1단계 가중할 수 있다. 다만, 다음 각호의 1에 해당하는 경우에는 그러하지 아니하다.

1. 가장 중한 제재가 업무집행정지 이상인 경우
2. 경합되는 위법·부당행위가 목적과 수단의 관계에 있는 경우
3. 경합되는 위법·부당행위가 실질적으로 1개의 위법·부당행위로 인정되는 경우

③ 임원이 주된 행위자로서 주의적경고조치를 받고도 다시 주된 행위자로서 동일 또는 유사한 위법·부당행위를 반복하여 제재를 받게 되는 경우에는 문책경고로 가중할 수 있다.

④ 임원이 문책경고 또는 2회이상의 주의적경고 조치를 받고도 3년내에 다시 주의적경고 이상에 해당하는 행위를 한 경우에는 제재를 1단계 가중할 수 있다. <신설 2004.3.5>

⑤ 사실상 이사·감사 등과 동등한 지위에 있는 미등기 임원 등에 대한 제재의 가중 및 감면에 있어서는 제23조와 제2항 내지 제4항을 준용하고 이 경우 해임권고·업무집행정지·문책경고·주의적경고는 각각 면직·정직·감봉·견책으로 본다. <신설 2004.3.5>

제25조(직원제재의 가중 및 감면) ① 직원에 대하여 제재하는 경우에 위법·부당행위가 반복되거나, 다수의 위법·부당행위와 관련되어 있는 경우에는 제재를 가중할 수 있다.

② 직원에 대하여 제재하는 경우에는 공적 기타 정상을 참작하여 제재를 감경하거나 면제할 수 있다.

제26조(여신업무 관련 제재 운영) ① 금융기관의 여신업무와 관련하여 제재대상이 되는 위법·부당행위는 <별표 1>과 같다. <신설 2004.12.30>

② 제①항의 위법·부당행위에 대하여는 그 책임을 엄정하게 규명하여 임원(본부장, 집행간부 등·비등기임원과 동 임원이 참여하는 여신협의체의 위원이 되는 본점 부서장 포함) 위주로 제재한다. <신설 2004.12.30>

③ 금융기관의 여신이 부실화되거나 유가증권 운용관련 투자손실이 발생하더라도 관련 임직원이 관계규정이 정하는 바에 따라 정당하게 취급하는 등 선량한 관리자로서의 주의 의무를 다했을 때에는 이를 면책한다.

제27조 및 제28조 삭제 <2001.2.28>

제3절 제재의 병과조치 등

제29조(금융기관임직원 제재시의 병과 등) ① 감독원장은 금융기관 또는 그 임직원의 위

법·부당행위가 금융업관련법상 벌칙 또는 과징금의 적용을 받게 되는 경우에는 제17조 내지 제19조의 규정에 의한 제재와 동시에 수사당국에 그 내용을 고발하거나 통보(이하 “고발 등”이라 한다)할 수 있으며, 제20조의 규정에 의한 과태료 또는 과징금의 부과를 금감위에 건의할 수 있다. 다만, 제17조제1항제1호의 규정에 의한 금융기관의 인가허가 또는 등록의 취소조치, 제18조제1항제1호의 규정에 의한 임원의 해임권고 및 제19조의 규정에 의한 직원의 면직의 경우에는 동일한 위법·부당행위에 대하여 제20조의 규정에 의한 과태료의 부과는 하지 아니한다. <개정 2001.2.28>

② 감독원장은 기관경고를 받는 금융기관의 관련임원에 대하여 당해 위법·부당행위에 대한 관련정도에 따라 해임권고 또는 업무집행정지조치를 취할 것을 금감위에 건의하거나 경고조치를 함께 할 수 있다.

제30조(고발 등 조치시의 병과 등) 감독원장은 금융기관 또는 그 임원의 위법행위에 대하여 수사당국에 고발 등의 조치를 하는 경우에 당해 위법행위와 관련된 다른 제재 조치는 다음 각호의 1과 같이 한다.

1. 제17조 및 제18조의 규정에 의한 기관 또는 임원에 대한 제재를 병과할 수 있다.
2. 제20조의 규정에 의한 과태료의 부과는 하지 아니할 수 있다.

제31조(과징금 및 과태료 부과시의 병과 등) ① 금융업관련법의 규정에 의거 동일 위법행위와 관련하여 당해 금융기관 및 임직원 각각에 대하여 과태료의 부과가 가능한 경우에는 당해 금융기관과 임직원 각각에 대하여 과태료를 부과할 수 있다. 다만, 다음 각호의 1에 해당되는 경우에는 당해 금융기관에 대해서만 부과한다.

1. 위법·부당행위가 당해 금융기관의 경영방침 또는 당해 금융기관의 장의 업무집행 행위로 발생한 경우
2. 위법·부당행위가 당해 금융기관의 내부통제의 미흡 또는 감독소홀에 기인하여 발생한 경우

② 금융기관 또는 그 임직원에 대하여 과징금 또는 과태료를 부과하는 경우에는 동일한 위법·부당행위에 대한 제17조 내지 제19조의 규정에 의한 기관제재 또는 임직원 제재는 이를 감경하거나 면제할 수 있다. <개정 2001.2.28>

제32조(변상시의 병과) 제21조제1항제1호의 규정에 의거 금융기관의 임직원에 대하여 변상요구조치를 하는 경우에는 신분상의 제재를 병과할 수 있다.

제4절 제재절차

제33조(심의회의 설치) ① 감독원장은 제재에 관한 사항을 심의하기 위하여 제재심의위원회(이하 “심의회”라 한다)를 설치·운영한다.

② 심의회는 다음 각호의 사항을 심의한다. 다만, 감독원장은 필요하다고 인정하는 때

에는 심의회의 심의를 생략할 수 있다.

1. 제17조 내지 제20조의 규정에 의한 제재에 관한 사항 및 기타 감독원장이 정하는 사항
2. 제1호의 규정에 의거 심의한 사항에 대한 이의신청 사항 <개정 2006.8.31.>

제34조(제재절차) 검사결과 적출된 지적사항에 대하여는 심사·조정 또는 심의회의 심의를 거쳐 금감위에 제재를 건의하거나 감독원장이 조치한다.

제35조(사전통지 및 의견진술 등) ① 감독원장이 제17조, 제18조, 제19조제1항 및 제20조에 의하여 제재를 하거나 금감위에 제재조치를 건의하고자 하는 때에는 제재의 내용 등을 제재대상자에게 사전통지하여야 한다. 다만, 당해 처분의 성질상 의견청취가 현저히 곤란하거나 명백히 불필요하다고 인정될만한 상당한 이유가 있는 등 행정절차법 제21조에서 정한 사유가 있는 경우에는 사전통지를 아니할 수 있다.

② 제1항의 경우에 감독원장은 상당한 기간(과징금 또는 과태료를 부과하고자 할 때에는 10일 이상)을 정하여 제재대상자에게 구술 또는 서면에 의한 의견진술 기회를 주어야 한다.

③ 제2항에 불구하고 금융업관련법 등에서 의견청취 방법을 청문 등으로 별도로 정하고 있는 때에는 그 정한 바에 따른다.

[전문개정 2004.3.5]

제35조의2(사전통지 및 의견청취의 사무위임) 금감위의 권한에 속하는 사항에 대하여 감독원장이 제재조치를 취할 것을 금감위에 건의하는 경우에 사전통지 및 의견청취 절차는 감독원장이 수행할 수 있다.

[본조신설 2004.3.5]

제36조(불복절차) 금융기관 또는 그 임직원에 대하여 제재를 하는 경우에 감독원장은 그 제재에 관하여 이의신청·행정심판·행정소송의 제기, 기타 불복을 할 수 있는 권리에 관한 사항을 제재대상자에게 알려주어야 한다. <개정 2006.8.31.>

제37조(이의신청) ① 이 규정에 따라서 금감위 또는 감독원장으로부터 제재를 받은 금융기관 또는 그 임직원은 당해 제재처분 또는 조치요구가 위법 또는 부당하다고 인정하는 경우에는 금감위 또는 감독원장에게 이의를 신청할 수 있다. 다만, 과징금·과태료 등 금융관련법규에서 별도의 불복절차가 마련되어 있는 경우에는 그에 따른다. <개정 2006.8.31.>

② 제19조제2항의 조치의뢰와 관련하여 당해 금융기관의 장으로부터 특정한 조치가 예정된 직원은 당해 조치의뢰가 위법·부당하다고 인정하는 경우에는 당해 금융기관의 장을 통하여 금감위 또는 감독원장에게 이의를 신청할 수 있다. <신설 2006.8.31.>

③ 감독원장은 금융기관 또는 그 임직원의 이의신청에 대하여 다음 각호의 1과 같이 처리한다. <신설 2006.8.31.>

1. 금감위의 제재사항에 대하여는 당해 처분의 취소·변경 또는 이의신청의 기각을 금감위에 건의한다. 다만, 이의신청이 이유없다고 인정할 명백한 사유가 있는 경우에는 감독원장이 이의신청을 기각할 수 있다.
2. 감독원장의 제재처분 또는 조치요구사항에 대하여는 이유가 없다고 인정하는 경우에는 이를 기각하고, 이유가 있다고 인정하는 경우에는 당해 처분을 취소 또는 변경한다.
- ④ 제3항의 규정에 의한 이의신청 처리결과에 대하여는 다시 이의신청할 수 없다. <신설 2006.8.31.>
- ⑤ 감독원장은 증거서류의 오류·누락, 법원의 무죄판결 등으로 그 제재가 위법 또는 부당함을 발견하였을 때에는 직권으로 재심하여 제3항 각호에서 정하는 조치를 취할 수 있다. <신설 2006.8.31.>

제38조(제재내용의 이사회 등 보고) 금융기관의 장은 제17조 또는 제18조에 의한 제재 조치를 받은 경우 감독원장이 정하는 바에 따라 이사회앞 보고 또는 주주총회 부의 등 필요한 절차를 취하여야 한다.

제 5 장 내부통제 및 금융사고 보고

제39조(내부통제) 금융기관은 금융사고의 예방 등을 위한 내부통제제도를 자체실정에 맞게 수립·운영하여야 하며, 이에는 다음 각호의 1을 포함하여야 한다.

1. 영업점 주변에서의 피탈사고와 도난사고 방지를 위한 자체경비 강화대책
2. 어음·수표, 예금증서 등의 중요증서와 현금, 중요인장, 채권서류 등에 대한 보관관리

제40조(자체감사 등) ① 금융기관은 부당영업행위 및 금융사고의 예방 등을 위하여 연간 감사계획을 수립하여 자체감사를 실시하여야 하며, 감독원장이 요구하는 경우 연간 또는 분기 감사계획을 제출하여야 한다.

② 금융기관은 제1항의 규정에 의한 자체감사중 긴급을 요하거나 중대한 위법·부당행위가 발견된 때에는 지체없이 그 내용과 처리의견을 감독원장에게 보고하여야 한다.

제41조(금융사고) ① 금융기관은 그 소속 임직원이나 소속 임직원 이외의 자가 위법·부당한 행위를 함으로써 당해 금융기관 또는 금융거래자에게 손실을 초래하게 하거나 금융질서를 문란하게 한 경우에는 이를 즉시 감독원장에게 보고하여야 한다.

② 금융기관은 금융사고에 관련이 있는 소속 임직원에 대하여 지체없이 책임소재를 규명하고 소정절차에 따라 징계 등 필요한 조치를 취하여야 하며, 금융사고 보고를 고의로 지연하거나 숨긴 자에 대하여도 금융사고에 관련이 있는 임직원에게 준하여 처리한다.

③ 금융기관은 금융사고금중 미보전액을 가지급금(또는 대지급금)으로 처리하고 다음 각호의 1에서 정하는 바에 따라 조속히 정리하여야 한다.

1. 금융사고자, 관련자 및 신원보증인 등의 변상
2. 제1호의 규정에 의한 자진변상이 불가능한 경우 민사소송에 의하여 구상
3. 제1호 및 제2호의 규정에 의한 정리가 불가능한 금액은 관련규정에 의해 손실처리
- ④ 금융기관은 고의성 금융사고자에 대하여 금융사고금 정리를 위한 대출을 할 수 없다. 다만, 부득이하여 기타 관계자 명의로 대출취급할 경우에는 대출약정기간을 1년 이내로 하고 그 기한을 연장하여서는 아니된다.
- ⑤ 제1항의 금융사고 보고의 대상 및 보고시기와 관련한 사항은 감독원장이 따로 정하는 바에 따른다.

제42조(주요 정보사항 보고) 금융기관은 다음 각호의 1에 해당하는 정보사항을 감독원장에게 보고하여야 한다.

1. 민사소송에서 패소확정 되거나, 소송물 가액이 최직근 분기말 현재 자기자본의 100분의 1(자기자본의 100분의 1이 10억원 미만인 경우에는 10억원) 또는 100억원을 초과하는 민사소송에 피소된 경우 <개정 2004.5.7>
2. 제41조의 규정에 의한 금융사고에는 해당되지 아니하나 금융기관이 보고할 필요가 있다고 판단하는 중요한 사항 또는 사건

제 6 장 보 칙

제43조 삭제 <2004.3.5>

제44조(증권·선물기관에 대한 특례) 감독원장은 제18조제1항제1호의 규정에 불구하고 증권거래법, 선물거래법, 간접투자자산운용업법에 의하여 감독원장의 검사를 받는 금융기관의 임원이 그 소속 직원이 행한 다음 각호의 위법·부당행위와 관련하여 당해 임기중 주의적경고 이상의 제재를 3회 이상 받게 되는 경우에는 당해 임원의 해임권고를 금감위에 건의할 수 있다. <개정 2004.3.5>

1. 증권거래법 제42조 및 동조 준용규정, 제52조의3, 제107조, 제188조의2 또는 제188조의4의 규정을 위반한 행위
2. 선물거래법 제22조, 제31조, 제48조제1항 또는 제48조제2항의 규정을 위반한 행위
3. 간접투자자산운용업법 제15조제1항의 규정을 위반한 행위
4. 삭제 <2004.3.5>

제45조 삭제 <2004.3.5>

제46조(외국금융기관에 대한 특례) 감독원장은 외국금융기관의 국내지점이 규정 제17조제1항제2호 내지 제7호 및 제18조제1항제2호 및 제3호의 제재조치를 받은 경우에는

본국 당해 금융기관의 장, 감사 및 해당국 감독당국에 위법·부당사실 및 제재내용을 통보하며 필요한 경우 국내 대표자의 교체를 요구할 수 있다.

제47조(신용협동조합 등에 대한 제재의 특례) ① 제17조제2항의 규정에 불구하고 감독원장은 신용협동조합법이 정하는 바에 따라 신용협동조합 및 동 중앙회의 업무의 전부 또는 일부에 대하여 정지조치를 할 수 있다.

② 제18조제2항의 규정에 불구하고 감독원장은 상호저축은행법 및 신용협동조합법이 정하는 바에 따라 상호저축은행 및 동 연합회와 신용협동조합 및 동 중앙회의 임원에 대한 해임권고·개선 또는 직무정지조치를 요구할 수 있다.

③ 제18조제1항의 규정에 불구하고 감독원장은 상호저축은행 및 신용협동조합의 임원이 대출 등을 취급함에 있어 상호저축은행법 및 신용협동조합법을 위반한 행위에 대한 제재의 기준을 별도로 정할 수 있다.

제47조의2(위임 및 위탁검사의 특례) 관계법령 등에 의하여 감독원장이 다른기관에 검사업무를 위임 또는 위탁하는 경우에는 관계법령 및 이 규정에서 별도로 정하는 경우를 제외하고는 위임 또는 위탁 받은 기관이 수행하는 검사의 방법 및 절차 등은 감독원장이 정한 바에 따른다.

[전문개정 2004.5.7]

제47조의3(전환대상자에 대한 검사의 특례) 은행법 제48조의2 및 금융지주회사법 제51조의2의 전환대상자에 대한 검사는 다음 각호의 사항으로 한다.

1. 은행법 제16조의3 및 금융지주회사법 제8조의3에 의한 전환계획 및 동 계획 승인 조건 등의 이행상황 확인

2. 전환대상자의 재무변동상황 및 금융거래 내역 등 <신설 2003.3.6>

[전문개정 2004.5.7]

제47조의4(대부업자에 대한 검사의 특례) ① 대부업의등록및금융이용자보호에관한법률시행령 제7조제2호에서 금감위가 정하는 금액이라 함은 10억원을 말한다.

② 대부업의등록및금융이용자보호에관한법률시행령 제10조제2항에서 금감위가 정하는 금액, 검사수수료 부과 및 징수시기는 <별표4> “대부업자에 대한 검사수수료 부과기준”에 따른다.

③ 감독원장은 검사수수료 부과에 필요한 구체적인 절차를 정할 수 있다. <신설 2003.3.6>

[전문개정 2004.5.7]

제47조의5(보험대리점등에 대한 특례) ① 감독원장은 보험대리점등(보험업법의 적용을 받는 보험대리점·보험중개사·보험설계사·보험계리사 <선임계리사포함>·보험계리업자·손해사정사·손해사정업자를 말한다. 이하 같다) 또는 그 임직원이 보험업법을 위반하여 <별표 5>에서 정한 기준에 해당하는 경우 당해 조치를 취하거나 당해조치

를 취할 것을 금감위에 건의할 수 있다

② 감독원장은 제1항의 조치를 취함에 있어 검사운영, 검사결과의 보고, 통보, 조치 및 사후관리, 제재의 가중·감면·병과조치·절차에 관하여는 제2장, 제3장, 제20조, 제4장 제2절(제23조 및 제26조를 제외한다)·제3절·제4절(제38조를 제외한다)을 준용한다.

[본조신설 2005.11.3]

제48조(세부사항) 감독원장은 이 규정의 시행에 필요한 세부사항을 정할 수 있다.

부 칙

제1조(시행일) 이 규정은 공고한 날부터 시행한다.

부 칙

제1조(시행일) 이 규정은 공고한 날부터 시행한다.

제2조(경과조치) 이 규정의 시행일 이전에 금융기관검사규정 및 금융기관제재규정에서 정하는 바에 따라 이루어진 조치는 이 규정에 의하여 이루어진 것으로 본다.

제3조(적용례) ① 제20조의 규정은 1999. 6. 30. 이전에 발생한 행위에 대하여는 적용하지 아니한다.

② 이 규정의 시행으로 새로운 내용의 제재가 부과되거나 제재가 가중되는 경우에는 이 규정 시행일 이후 발생한 행위에 대하여 적용한다.

제4조(다른 규정 등과의 관계) 이 규정 시행당시 다른 규정 등에서 종전의 금융기관검사규정 및 금융기관제재규정을 인용한 경우에는 이 규정중 그에 해당하는 규정이 있을 때에는 이 규정 또는 이 규정의 해당 조항을 인용한 것으로 본다.

제5조(폐지규정) 이 규정의 시행과 동시에 금융기관검사규정 및 금융기관제재규정은 폐지한다.

부 칙(2001. 2. 28)

제1조(시행일) 이 규정은 공고한 날부터 시행한다.

부 칙(2001. 11. 13)

제1조(시행일) 이 규정은 공고한 날부터 시행한다.

제2조(유효기간) 제16조의2의 개정규정은 2002년 1월 1일부터 2004년 12월 31일까지 그 효력을 갖는다. <개정 2004.5.7>

부 칙(2002. 5. 15)

이 규정은 공고한 날부터 시행한다.

부 칙(2003. 3. 6)

이 규정은 공고한 날부터 시행한다.

부 칙(2003. 9. 13)

이 규정은 공고한 날부터 시행한다.

부 칙(2004. 3. 5)

제1조(시행일) 이 규정은 2004. 4. 1.부터 시행한다.

제2조(다른 규정의 개정) ① 증권업감독규정 <별표3>, 선물업감독규정 <별표1>, 보험업감독규정 <별표4> 및 상호저축은행업감독규정 제21조의2제1항제4호의 “문책기관경고”는 “기관경고”로 한다.

② 제1항에 의하여 개정된 규정을 적용함에 있어 이 규정 시행 전에 부과된 “주의적기관경고”는 “기관경고”로 보지 아니한다.

제3조(경과조치) 이 규정 제24조제1항에서 정한 바에 따라 기관제재를 가증함에 있어 이 규정 시행 전에 부과된 “주의적기관경고”는 “기관경고”로 보지 아니한다.

부 칙(2004. 5. 7)

이 규정은 공고한 날부터 시행한다.

부 칙(2004. 12. 30)

이 규정은 공고한 날부터 시행한다.

부 칙(2005. 7. 14)

제1조 (시행일) 이 규정은 공고한 날로부터 시행한다.

제2조 (적용례) 이 규정 시행전의 과징금 부과대상 위반행위에 대하여는 위반행위 발생 당시의 규정 별표2 과징금부과기준과 이 규정 별표2 과징금부과기준에 의하여 각각 산정한 금액을 비교하여 작은 금액을 과징금으로 부과한다.

부 칙(2005. 8. 31.)

제1조 (시행일) 이 규정은 공고한 날부터 시행한다.

제2조 (경과조치) 개정 규정 시행 전 당해 금융기관에 대한 검사기간이 종료된 경우에는 주의조치는 종전규정에 따른다.

제3조 (적용례) 개정규정 제22조제3항을 적용함에 있어 이 규정 시행이전에 조치한 실적도 포함하되, 최종 제재대상 위법·부당행위는 개정규정 시행일 이후에 신규 취급하거나 발생한 경우에 한한다.

부 칙(2005. 11. 3.)

이 규정은 공고한 날부터 시행한다.

부 칙(2005. 12. 15.)

제1조 (시행일) 이 규정은 공고한 날로부터 시행한다.

제2조 (적용례) 이 규정 시행전의 과태료 부과대상 위반행위에 대하여는 위반행위 발생 당시의 규정 별표3 과태료부과기준과 이 규정 별표3 과태료부과기준에 의하여 각각 산정한 금액을 비교하여 작은 금액을 과태료로 부과한다.

부 칙(2006. 8. 31.)

이 규정은 공고한 날로부터 시행한다.

<별표 1> <신설 2004. 12. 30>

금융기관 여신관련 제재대상 위법·부당행위

1. 금융관련법규 등에서 금지하거나 제한하고 있음에도 취급한 여신
(출자자 대출, 동일인여신한도초과 대출, 용도의 유용 대출 등)
2. 정관·내규 등에서 정한 여신부적격자(휴폐업 업체, 연체자 등)에 대한 여신
(타인명의 이용 등 우회대출 등 포함)
3. 신용조사를 부당하게 생략하거나 신용조사 또는 여신심사의 의견이 “여신 부적정”임에도 무리하게 취급한 여신
4. 적정 여신한도 초과 부당취급
(한도 미산정, 추정매출액 부풀리기, 담보물 과다평가 등 포함)
5. 신용평가등급을 자의적으로 상향조정하거나 대출서류를 허위로 작성하여 취급한 여신
6. 여신취급 및 사후관리에 있어 위법·부당행위를 하여 금융기관의 건전경영을 크게 저해하거나 사회적 물의를 야기한 경우

과징금 부과기준

1. 목 적

이 기준은 「금융지주회사법」 제64조(과징금)·제65조(과징금의 부과) 및 동법시행령 제34조(과징금의 부과기준 등), 「은행법」 제65조의3(과징금)·제65조의4(과징금의 부과) 및 동법시행령 제26조의2(과징금의 부과통지 등), 「여신전문금융업법」 제58조(과징금처분) 및 동법시행령 제21조(업무정지 및 과징금부과의 기준 등), 「보험업법」 제196조(과징금), 「증권거래법」 제206조의11(과징금) 제6항·제206조의12(과징금의 부과)의 규정에 의하여 과징금을 부과함에 있어 필요한 사항을 정함을 목적으로 한다.

2. 관련 금융기관에 대한 과징금 산정방식

가. 과징금 부과 기초가 되는 기준금액을 정한다.

나. 기준금액에 법에서 정한 부과비율을 곱하여 법정부과한도액을 산정한다.

다. 법정부과한도액에 기준금액에 따라 적용되는 기본부과율을 곱하여 기본과징금을 산정한다. 다만, 이 기준에서 따로 정하는 경우에는 그러하지 아니하다.

라. 위반자에게 가중·감경사유가 있는 경우에는 이에 따라 기본과징금을 조정한다.

마. 그 밖에 위반자의 특수한 사정, 금융시장 및 경제여건 등을 고려하여 최종적으로 부과할 부과과징금을 결정한다

3. 기준금액과 법정부과한도액의 산정

가. 기준금액은 법정부과한도액 산정의 기초가 되는 금액으로서 「금융지주회사법」 제64조 제1호 내지 제14호, 「은행법」 제65조의3 제1호 내지 제15호, 「보험업법」 제196조 제1항, 「증권거래법」 제206조의11 제6항에서 정한 위반금액을 말하며, 위반행위가 일정기간 지속된 경우에는 그 기간중 위반금액의 최고액을 기준금액으로 한다.

나. 법정부과한도액은 기준금액에 「금융지주회사법」 제64조 제1호 내지 제14호, 「은행

법」 제65조의3 제1호 내지 제15호, 「보험업법」 제196조 제1항, 「증권거래법」 제206조의11 제6항에서 정한 부과비율(이하 “법정최고부과비율”이라 한다)을 곱한 금액을 말한다.

4. 기본과징금의 산정

가. 금융지주회사(자회사등 포함), 은행(은행법상의 금융기관), 보험회사(특별이익제공관련 위반행위 제외), 증권회사의 경우에는 법정부과한도액에 아래표의 단계별 기본부과율을 각각 곱한 금액을 합산하여 기본과징금을 산정한다.

법정부과한도액		기본부과율
기준금액	법정최고부과비율	
10억원 이하 (1단계)	× 법정최고부과비율	× 7/10
10억원 초과 100억원 이하 (2단계)		× 7/20
100억원 초과 1천억원 이하 (3단계)		× 7/40
1천억원 초과 1조원 이하 (4단계)		× 7/80
1조원 초과 (5단계)		× 7/160

<산정례>

기준금액	기본과징금
10억원 이하	기준금액×법정최고부과비율×1단계 기본부과율
10억원 초과 100억원 이하	10억원×법정최고부과비율×1단계 기본부과율 +(기준금액-10억원)×법정최고부과비율×2단계 기본부과율
100억원 초과 1천억원 이하	10억원×법정최고부과비율×1단계 기본부과율 +90억원×법정최고부과비율×2단계 기본부과율 +(기준금액-100억원)×법정최고부과비율×3단계 기본부과율
1천억원 초과 1조원 이하	10억원×법정최고부과비율×1단계 기본부과율 +90억원×법정최고부과비율×2단계 기본부과율 +900억원×법정최고부과비율×3단계 기본부과율 +(기준금액-1,000억원)×법정최고부과비율×4단계 기본부과율
1조원 초과	10억원×법정최고부과비율×1단계 기본부과율 +90억원×법정최고부과비율×2단계 기본부과율 +900억원×법정최고부과비율×3단계 기본부과율 +9,000억원×법정최고부과비율×4단계 기본부과율 +(기준금액-1조원)×법정최고부과비율×5단계 기본부과율

나. 여신전문금융회사의 경우에는 여신전문금융업법시행령 별표2에서 정하는 위반행위별 과징금의 금액을 기본과징금으로 한다.

다. 「보험업법」 제98조(특별이익의 제공금지) 위반행위의 경우에는 법정부과한도액에 아래 표의 단계별 기본부과율을 각각 곱한 금액을 합산하여 기본과징금을 산정한다.

법정부과한도액		기본부과율
기준금액	법정최고부과비율	
1천만원 이하 (1단계)	× 법정최고부과비율	× 7/10
1천만원 초과 5천만원 이하 (2단계)		× 7/20
5천만원 초과 2.5억원 이하 (3단계)		× 7/40
2.5억원 초과 10억원 이하 (4단계)		× 7/80
10억원 초과 (5단계)		× 7/160

5. 기본과징금의 조정

가. 일반원칙

(1) 기본과징금의 조정은 기본과징금에 각 가중비율을 곱한 금액의 합에서 각 감경비율을 곱한 금액의 합을 차감하여 조정금액을 산정하고 그 금액을 기본과징금에 가감하는 방법으로 한다.

(2) 조정금액은 기본과징금의 100분의 50을 초과할 수 없다.

(3) 조정후 과징금은 「금융지주회사법」 제64조, 「은행법」 제65조의3, 「여신전문금융업법」 제58조 및 동법시행령 제21조, 「보험업법」 제196조, 「증권거래법」 제206조의11 제6항에서 정한 법정부과한도액 기타 법에서 정한 한도액을 초과할 수 없다.

(4) 증권회사의 경우에는 아래의 다. (3), (4), (5)를 적용하지 아니한다.

나. 가중 사유 및 비율

(1) 위반행위의 기간이 2일이상인 경우에는 아래에서 정한 금액을 가중하되, 그 금액은 기본과징금의 100분의 50을 초과할 수 없다.

$$\text{가중금액} = \text{일평균 위반금액을 기준금액으로 하여 산정한 기본과징금} \times (\text{위반일수}-1) \times 0.1\% \text{ 또는 } 0.2\%^{**}$$

* 180일 이내의 위반일수에 적용

**180일을 초과하는 위반의 경우로서 180일 초과일수에 적용

- (2) 최근 3년 이내에 금융관련법 위반으로 금융감독위원회로부터 과징금 부과처분을 받은 사실이 있는 경우에는 과징금 부과처분 1회당 기본과징금의 100분의 10을 가중하되, 그 가중액의 합은 기본과징금의 100분의 50을 초과할 수 없다.
- (3) 위반행위로 인하여 경제적 또는 다른 이득을 취하는 경우 또는 금융기관·금융거래자에게 중대한 손실을 입히거나 금융시장의 신용질서가 크게 훼손된 경우에는 기본과징금의 100분의 20이내에서 가중할 수 있다.
- (4) 위반행위로 인하여 취득한 부당이득액을 합리적으로 산정할 수 있고 그 부당이득액이 기본과징금보다 큰 경우에는 그 초과차액만큼 가중할 수 있다.
- (5) 보험회사가 특별이익을 제공한 경우, 특별이익 제공금액이 기본과징금보다 큰 경우에는 그 차액을, 특별이익 제공을 약속한 경우, 특별이익 제공 약속금액의 50%가 기본과징금보다 큰 경우에는 그 차액을 각각 가중할 수 있다.

다. 감경 사유 및 비율

- (1) 형식적으로는 법규위반에 해당되나 금융산업 및 금융기관의 신용 훼손 또는 손실 우려가 없는 경우로서 위반행위의 동기 및 발생원인 등을 고려할 때 법규의 본질적 취지에 반하지 않는 경우에는 기본과징금의 100분의 50이내에서 감경할 수 있다.
- (2) 위반행위를 감독기관이 인지하기 전에 스스로 시정 또는 치유한 경우에는 기본과징금의 100분의 30이내에서 감경할 수 있다.
- (3) 위반행위를 감독기관이 인지하기 전에 자진하여 신고하는 등 검사에 적극적으로 협조한 경우에는 기본과징금의 100분의 20이내에서 감경할 수 있다.
- (4) 동일 또는 유사한 위반행위의 방지를 위한 자체감사 또는 내부통제 시스템을 갖추어 시행하는 등 상당한 주의 및 감독을 한 것으로 인정되는 경우에는 기본과징금의 100분의 20이내에서 감경할 수 있다.
- (5) 금융기관검사및제재에관한규정시행세칙 제50조 제2항 각호의 1에 해당하는 공적이 있거나 감독기관으로부터 경영실태평가를 1등급으로 평가받은 경우에는 기본과징금의 100분의 10이내에서 감경할 수 있다.

6. 부과과징금의 결정

가. 위반자에게 아래와 같은 사정이 있어 과징금 부과가 범위반의 방지 또는 제재목적 달성에 필요한 범위를 벗어나 현저하게 과중하다고 인정되는 경우에는 가중·감경 사유 조정후 과징금의 100분의 50이내에서 감액할 수 있다.

- (1) 금융감독위원회 또는 금융감독원장으로부터 경영개선권고 또는 경영개선요구 조치를 받은 경우
- (2) 위반자의 자산, 자기자본 등 재무상황에 비추어 위반자가 과징금을 부담할 능력이 현저히 부족하다고 객관적으로 인정되는 경우
- (3) 기타 위 (1) 내지 (2)에 준하는 특별한 사유가 있어 과징금의 감액이 불가피하다고 인정되는 경우

나. 위반자에게 아래와 같은 사정이 있어 과징금의 정수가 사실상 불가능하다고 인정되는 경우에는 과징금을 부과하지 아니할 수 있다.

- (1) 금융감독위원회로부터 경영개선명령 조치를 받은 경우 또는 이에 준하는 사유가 발생한 경우
- (2) 위반자의 지급불능, 지급정지 또는 자본잠식 등의 사유로 위반자가 과징금을 납부할 능력이 없다고 객관적으로 인정되는 경우
- (3) 금융산업의 전반적인 사정 또는 여건의 변화로 위반자의 과징금 납부가 사실상 불가능하다고 인정되는 경우

다. 기 타

- (1) 위반행위로 인한 금융거래자 등의 피해를 배상한 경우에는 그 배상액 범위내에서 과징금을 감액할 수 있다.
- (2) 동일한 위반행위에 대하여 형벌·과징금·과태료 등 실효성 있는 제재조치를 이미 받은 경우에는 그 제재에 상응하는 과징금을 부과하지 아니할 수 있다.
- (3) 기준금액이 경미하고 위반기간이 5영업일이내인 경우에는 과징금을 부과하지 아니할 수 있다.

(4) 조정후 과징금이 1백만원 이하인 경우에는 과징금을 부과하지 아니할 수 있다.

라. 증권회사의 부과과징금 결정에 대한 특례

증권회사의 경우에는 위의 다. (1), (2)를 제외하고 6. 부과과징금의 결정 규정을 적용하지 아니하며, 그 위반행위가 아래의 1에 해당하는 경우에는 법정부과한도액(10억원을 초과하는 경우에는 10억원)의 100분의 50이상을 과징금으로 부과한다.

(1) 「증권거래법」 제206조의11 제6항에서 규정하는 위반행위가 3회 이상 반복적으로 이루어진 경우

(2) 위반행위로 인하여 취득한 부당이득액이 1억원이상인 경우

(3) 위반행위가 미공개정보 이용행위 및 시세조종 등 불공정거래와 관련이 있는 경우

마. 여신전문금융회사의 부과과징금 결정에 대한 특례

여신전문금융회사에 대하여는 위의 6. 가., 나. 및 다.의 감면사유를 고려하여 산정한 부과과징금이 기본과징금의 50%이하인 경우 여신전문금융업법시행령 제21조 제2항에 따라 부과과징금을 기본과징금의 50%로 한다.

7. 기 타

부과과징금을 결정함에 있어서 1백만원 단위 미만의 금액은 절사한다.

<별표3><개정 2001.2.28, 2005.12.15>

과태료 부과기준

1. 목 적

이 기준은 「은행법」 등 금융업관련법령에서 정한 과태료를 부과함에 있어 필요한 사항을 정함에 그 목적이 있다.

2. 과태료 산정방식

가. 금융업관련법상 정해진 과태료부과 대상자별 법정최고금액을 과태료부과 기준금액으로 한다.

나. 위반행위의 동기 및 결과를 고려하여 법정최고금액의 일정비율로 예정금액을 산정한다.

다. 위반자에게 가중·감면사유가 있는 경우에는 위 예정금액을 가중·감면하여 최종 과태료 부과금액을 결정한다.

3. 예정금액의 산정

과태료 부과대상자에 대하여 위반행위의 동기 및 결과를 고려하여 예정금액을 다음 표와 같이 산정한다.

동기 위반결과	고의	과실
중대	법정최고금액의 100%	법정최고금액의 75%
보통	법정최고금액의 75%	법정최고금액의 50%
경미	법정최고금액의 50%	법정최고금액의 25%

※ 1. 위반행위가 단순착오에 기인하거나 극히 경미한 경우에는 견책·주의 또는 시정조치 등으로 갈음할 수 있다.

2. 위반결과를 고려함에 있어 그 구분기준의 내용은 다음과 같다.

- (1) 중 대 : 사회·경제적 물의를 야기하거나 금융기관에 손실을 초래하거나 건전한 금융질서를 저해하는 경우 등을 의미
- (2) 보 통 : '중대', '경미'에 해당하지 않는 경우를 의미
- (3) 경 미 : 단순법규 위반 등을 의미

4. 최종 과태료 부과금액의 결정

위반자에게 다음과 같은 가중 및 감경사유가 있는 경우에는 예정금액의 50% 범위 내에서 가감하여 최종 과태료 부과금액을 결정한다. 다만 가중하는 경우에도 금융업관련법상의 법정최고금액을 넘지 못한다.

가. 가중 사유

- (1) 최근 3년 이내에 2회 이상의 과태료 부과처분을 받고도 다시 과태료 부과처분을 받게 되는 경우에는 예정금액의 10%이내에서 가중할 수 있다.
- (2) 최근 5년 이내에 과태료 부과처분을 받고도 다시 동일 또는 유사한 법규위반으로 과태료 부과처분을 받게 되는 경우에는 예정금액의 10%이내에서 가중할 수 있다.

나. 감경 사유

- (1) 규정 제25조 제2항에 의거 직원에 대한 제재를 감경하거나 면제하는 경우에는 예정금액의 10%이내에서 감경할 수 있다.
- (2) 당해 금융기관이 자체감사 등을 통하여 동일 또는 유사한 위규사실을 계속적으로 적발하는 등 상당한 주의 및 감독을 한 사실이 인정되는 경우에는 예정금액의 20%이내에서 감경할 수 있다.
- (3) 위반행위를 감독기관이 인지하기 전에 자진신고하거나 스스로 시정한 경우에는 예정금액의 30%이내에서 감경할 수 있다.
- (4) 위반행위에 단순가담하거나 지시에 추종한 경우에는 예정금액의 50%이내에서 감경할 수 있다.

5. 과태료 부과 면제

위반자에게 다음과 같은 사유가 있는 경우에는 과태료 부과를 면제할 수 있다.

- (1) 위반자의 지급불능 등 과태료 납부가 사실상 불가능하여 과태료 부과 실효성이 없는 경우
- (2) 동일한 위반행위에 대하여 형벌·과징금 등 실효성 있는 제재조치를 이미 받은 경우

(3) 천재지변 등 부득이한 사정으로 위반행위를 한 경우

(4) 기타 이에 준하는 사유가 있어 과태료부과 면제가 불가피하다고 인정되는 경우

6. 기 타

최종 과태료 부과금액을 결정함에 있어서 10만원 단위 미만의 금액은 절사한다.

<별지 서식>

<u>검사결과 조치요구사항 정리보고서</u>	
검사서 번호 (문서번호) :	기관·부점명 :
정리(재정리)요구 접수일 : . . .	작 성 일 자 :
검 사 기 준 일 : . . .	작성 부점장 : 인
조치요구 구분 :	자체감사 담당부서장 : 인 (자체감사담당부서가 없는 경우 감사 또는 감 사위원회위원장)
조치요구내용(요약) :	
정리 및 조치결과 : (완결, 정상화, 미정리)	
정리 및 조치내용 :	

- 주 : 1) 검사서의 정리대상 조치요구사항 건별로 작성하여 보고하며, 입증자료를 첨부함
2) 조치요구사항의 내용대로 정리된 경우 '완결', 요구내용에 일치되지 않더라도 그 취지에 맞는 조치를 취함으로써 동일한 효과가 있다고 판단되는 경우 '정상화', 정리되지 않은 경우에는 '미정리'로 구분함
3) 미정리사항에 대하여는 정리할 책임이 있는 임직원의 개별사유서를 첨부함
4) 미정리된 사항이나 정리내용이 부적정 또는 미흡하여 기한을 정하여 재정리요구를 받았을 경우에도 본 서식에 의하여 보고함

대부업자에 대한 검사수수료 부과기준

1. 목 적

- 이 기준은 대부업의등록및금융이용자보호에관한법률 제17조(등록수수료 등) 및 동 법 시행령 제10조(등록수수료 등)에 따라 대부업자에 대한 검사수수료 부과에 필요한 사항을 정함을 그 목적으로 한다.

2. 검사수수료 부과기준

가. 검사수수료 부과금액 산정원칙

- 대부업자에 대한 매회 검사수수료는 연평균 대부금액 잔액의 0.1% 범위내에서 다음에서 정한 검사원 1인의 1일 검사수수료에 검사원 수 및 검사일수를 곱한 금액과 교통비를 합한 금액으로 한다.(다만, 검사기관과 다른 시에 위치한 대부업자로서 검사원이 해당지역에서 숙박하는 경우에는 검사착수 전일 및 검사종료일 익일을 검사일수에 포함)
 - 검사기관과 동일 시에 위치한 대부업자 : 35,000원
 - 검사기관과 다른 시에 위치한 대부업자* : 90,000원(최종일은 50,000원)
 - * 다만, 인근 시에 위치한 경우로서 검사원이 숙박하지 않는 경우에는 동일 시에 위치한 대부업자에 대한 검사수수료를 부과
- 검사원 1인당 교통비는 다음기준을 적용하여 산출한다.(검사기관과 다른 시에 위치한 대부업자에만 적용)
 - 철도임 : 1등정액 기준
 - 항공임 : 일반석 기준(서울↔제주 구간만 인정)
 - 철도·항공편 이용이 곤란한 경우는 실비기준

나. 검사수수료 부과 및 납부시기

- 검사수수료는 매분기 검사실시분을 일괄하여 납부대상 대부업자가 납부하여야 할 금액을 분기익월 20일까지 부과고지 한다.

- 납입기한은 고지일로부터 30일 이내로 하며, 납입기일이 공휴일인 때에는 그 다음 날을 납입기한으로 한다.
- 검사수수료는 대부업자의 본점에 일괄 부과함을 원칙으로 하되, 지점만 등록한 대부업자에 대하여는 당해지점에 직접 부과한다.

보험대리점등 또는 그 임직원에 대한 제재기준

1. 등록취소의 금감위 건의

- 제재사유

보험대리점등이 보험업법에서 정한 등록취소 사유에 해당되는 경우

- 제재대상

보험대리점, 보험설계사, 보험중개사, 보험계리사, 보험계리업자, 손해사정사, 손해사정업자

2. 업무의 전부 또는 일부에 대한 정지의 금감위 건의

- 제재사유

보험대리점등이 보험업법에서 정한 업무정지 사유에 해당되는 경우(위법·부당 행위의 경중 또는 반복의 정도에 따라 정지기간은 30일, 60일, 90일 또는 180일로 구분한다.)

- 제재대상

보험대리점, 보험설계사, 보험중개사, 보험계리사, 보험계리업자, 손해사정사, 손해사정업자

3. 기타제재

가. 보험대리점·보험중개사에 대하여 그 밖의 제재가 필요한 경우 제17조제1항제3호·제4호·제6호·제7호·제9호, 제17조제2항, 제21조제2항의 규정을, 그 임직원에 대하여 제재가 필요한 경우 제18조, 제19조 및 제21조의 규정을 준용한다.

나. 보험계리사<선임계리사 포함>·손해사정사가 보험업법 제192조제1항의 규정에 해당되는 경우에는 업무정지 또는 해임을 금감위에 건의할 수 있다.

금융기관검사및제재에관한규정시행세칙

제 정	2000.12.20
개 정	2001. 2.12
개 정	2001. 8.17
개 정	2001.11.13
개 정	2002. 5.10
개 정	2003. 2.28
개 정	2004. 2.27
개 정	2004. 4.30
개 정	2004. 7.23
개 정	2005. 8.26
개 정	2005.10.28
개 정	2006. 8.31

제 1 장 총 칙

제1조(목적) 이 세칙은 금융기관검사및제재에관한규정(이하 “규정”이라 한다)에서 금융감독원장(이하 “감독원장”이라 한다)에게 위임된 사항과 동 규정의 시행에 관하여 필요한 사항을 정함을 목적으로 한다.

제2조(용어의 정의) 이 세칙에서 사용하는 용어의 정의는 다음 각호와 같다.

1. “중점검사사항 기본항목”이라 함은 주요 금융감독정책 및 검사방향 등에 따라 연중 계속적으로 중점검사하여야 할 사항을 말한다.
2. “중점검사사항 수시항목”이라 함은 검사실시시기 또는 검사대상점포의 특성에 따라 중점검사하여야 할 사항을 말한다.
3. “지점”이라 함은 금융기관의 지점, 출장소, 지부, 지회, 대리점 등 본점 이외의 영업소 및 사무소를 말한다.
4. “점포”라 함은 본점 또는 1개의 부서, 지점, 대리점 등 검사실시 단위를 말한다.
5. “사실상 업무집행지시자”라 함은 금융기관의 업무에 관여하는 자로서 상법 제401조의2제1항 각호에서 정하고 있는 자와 금융기관 대주주가 법인인 경우 당해법인 또는 그 임원 등을 말한다.
6. “검사사후관리”라 함은 조치요구사항에 대한 금융기관의 이행상황 확인 및 관리를 위한 업무를 말한다.
7. “연결검사”라 함은 금융지주회사와 그 자회사 및 손자회사(이하 “금융지주회사등”이라 한다)에 대한 연결기준 재무상태 및 경영성과 등 경영의 건전성 평가와 그 업무 및 재산에 대한 적정성 등을 확인하기 위해 실시하는 검사를 말한다. <신설>

2004.4.30>

8. "주검사부서"라 함은 금융지주회사의 주력자회사에 대한 검사를 담당하는 검사국을 말한다. <신설 2004.4.30>
9. "검사실시부서장"이라 함은 검사국장 또는 지원장을 말한다. 다만, 소비자보호업무담당부서장 및 검사총괄담당부서장은 소관업무와 관련된 검사와 관련하여 검사실시부서장으로 본다. <신설 2004.4.30>

제3조(검사원) ① 규정 제3조제7호의 규정에 의한 검사원은 감독원 직원으로 하되, 감독원장은 필요한 경우 감독원 직원이 아닌 자를 검사원으로 지정하여 특정부문을 검사하게 할 수 있다.

② 검사원은 검사업무를 수행함에 있어 복무 및 검사와 관련된 제규정과 검사원 복무수칙<별표 1>을 준수하여야 한다.

제3조의2(검사원의 제척) 금융감독원을 퇴직한 금융기관의 감사와 동일부서에서 근무한 경력이 있는 검사원(당해 금융기관에 대한 검사 착수일 또는 상시감시업무 배치일 기준으로 최근 2년 이내에 한한다)은 당해 금융기관 검사 및 상시감시업무에서 제척된다. 다만, 긴급한 경우 및 검사원의 일시대량 투입으로 검사인력의 부족이 예상되는 경우 등 감독원장이 필요하다고 인정하는 때에는 이를 적용하지 아니한다.

[본조신설 2005.10.28]

제 2 장 검 사 운 영

제1절 검 사 계 획

제4조(검사계획) ① 검사총괄담당부서장은 다음 연도의 검사계획을 수립한다. <개정 2001.11.13>

② 검사국장은 각 검사국별 연간검사계획을 수립하여 이를 검사총괄담당부서장에게 통보하여야 한다. 검사계획의 일부를 변경 또는 조정하는 경우에도 그러하다. <개정 2001.11.13>

③ 금융지주회사등에 대한 연결검사를 위한 연간검사계획은 주검사부서가 자회사 및 손자회사 담당검사국과 협의하여 수립하고, 각 검사국은 이를 연간검사계획에 포함하여 검사총괄담당부서장에게 통보하여야 한다. 검사계획의 일부를 변경 또는 조정하는 경우에도 그러하다. <신설 2004.4.30>

④ 제2항의 연간검사계획에는 검사의 종류, 검사대상점포 및 점포수, 검사실시시기, 검사동원인원, 주요 검사실시범위 등이 포함되어야 한다. 다만, 부문검사의 경우에는 이를 미리 정하지 아니할 수 있다. <개정 2004.4.30>

⑤ 검사총괄담당부서장은 필요한 경우에는 검사국장에게 제2항의 규정에 의한 검사계

획의 조정을 요구할 수 있다. <개정 2001.11.13, 2004.4.30>

- 제5조(중점검사사항 운영)** ① 중점검사사항은 기본항목과 수시항목으로 구분 운영한다.
- ② 검사국장은 금융환경, 업계동향 및 금융기관의 특성 등을 감안하여 제1항의 규정에 의한 중점검사사항 기본항목을 선별 운영할 수 있으며, 상시감시결과 나타난 금융기관의 경영상 취약부문 등을 중점검사사항 수시항목으로 선정하여 운영할 수 있다.
- ③ 검사위탁기관이 검사위탁과 관련하여 감독원장에게 중점검사사항을 통보하는 경우에는 이를 당해 위탁검사대상기관에 대한 중점검사사항 기본항목으로 운영한다.

제2절 상시감시 및 검사사전준비

제6조(상시감시업무) ① 규정 제7조의 규정에 의한 금융기관에 대한 상시감시업무는 다음 각호에서 정한 자료(이하 "상시감시자료"라 한다)를 검토·분석하는 방법으로 수행한다. <개정 2001.11.13>

1. 업무 또는 영업보고서
2. 금융기관 경영실태평가에 활용되고 있는 계량지표 또는 보조지표 자료
3. 임직원 면담 및 조사출장 결과 자료 <신설 2005.10.28>
4. 금융기관이 검사원의 요구에 따라 제출한 자료 <신설 2005.10.28>
5. 검사원 등이 수집한 정보·건의사항 <개정 2005.10.28>
6. 기타 검사총괄담당부서장 및 검사국장이 필요하다고 판단하는 자료 <개정 2005.10.28>

② 감독원장은 내부통제 및 리스크관리 강화 등이 필요하다고 판단되는 금융기관에 대하여 검사원을 일정기간 상주시키면서 상시감시업무를 수행하도록 할 수 있다. <신설 2001.11.13>

제6조의2(임직원 면담) 검사원은 상시감시업무 수행과정에서 발견한 특이사항 또는 경영상 취약부문에 대한 확인 등을 위하여 해당 금융기관에 관련 임직원과의 면담을 요구할 수 있다.

[본조신설 2005.10.28]

제6조의3(조사출장) ① 검사원은 임직원 면담을 통하여 확인할 수 없거나 확인되지 아니한 사항을 점검하기 위하여 당해 금융기관에 대한 조사출장을 실시할 수 있다.

② 전항의 조사출장을 실시하는 경우에는 당해 금융기관에 사전통지하여야 한다

[본조신설 2005.10.28]

제6조의4(자료제출 요구 등) ① 검사원은 상시감시업무 수행에 필요한 최소한의 범위

내에서 금융기관에 자료를 요구하고 자료의 중복 제출 요구를 방지하기 위해 노력하여야 한다.

② 검사원은 금융회사의 규모와 특성, 현안사항의 성격 등을 감안한 중요성의 원칙에 따라 자료요구범위를 차등화 하여야 한다.

[본조신설 2005.10.28]

제7조(상시감시결과조치) 규정 제7조제2항에 따라 감독원장이 취할 수 있는 조치의 종류는 다음과 같다. <개정 2001.11.13>

1. 경영개선권고, 금융감독위원회(이하 “금감위”라 한다)와 경영개선요구 건의·경영개선명령 건의
2. 경영실태평가 등급 조정
3. 검사계획수립 및 중점검사항목에 반영
4. 검사실시
5. 시정계획 제출요구 또는 보고서 주기 단축 등 사후관리 강화 <개정 2005.10.28>
6. 확약서·양해각서 체결 <개정 2004.4.30>

제8조(상시감시자료 관리) 제6조의 규정에 의한 상시감시자료는 감독 및 검사목적 이외에는 이용할 수 없으며, 상시감시업무를 수행하는 자는 상시감시자료의 보안 및 보관관리에 철저를 기하여야 한다.

제9조(검사 사전준비 및 검사자료) ① 검사국장은 검사사전준비를 위하여 다음 각호에서 정한 자료 및 정보를 수집·분석하여 활용하여야 한다.

1. 규정 제9조의 규정에 의한 금융기관의 업무 및 재산에 관한 자료
2. 상시감시자료
3. 유관부서의 확인요청 사항
4. 과거 사고·민원발생 내용
5. 정보 및 건의사항
6. 기타 조사 및 분석자료

② 제1항제1호의 규정에 의한 금융기관의 업무 및 재산에 관한 자료의 종류는 유관부서 등에 제출되는 자료와 중복되지 않도록 최소한의 범위내에서 검사국장이 검사총괄담당부서장의 합의를 거쳐 정한다. 다만, 규정 제47조의3의 규정에 의한 검사 등 위임 또는 위탁에 의한 검사를 실시하는 경우로서 필요한 최소한의 범위내의 자료요구는 검사총괄담당부서장의 합의를 생략할 수 있다. <개정 2003.2.28, 개정 2004.4.30>

③ 검사총괄담당부서장은 제2항의 업무 및 재산에 관한 자료의 종류를 추가·삭제 또는 변경할 수 있다. <개정 2001.11.13>

제10조(검사사전준비협의회) ① 검사국장은 검사사전준비를 위하여 필요한 경우 검사 실시전에 유관부서 등과 검사사전준비협의회를 개최할 수 있다.

② 검사사전준비협의회는 검사총괄담당부서, 제재심의담당부서, 관련 검사국 및 기타

유관부서의 팀장 등으로 구성한다. <개정 2001.11.13, 개정 2005.10.28>

③ 검사사전준비협의회는 다음 각호의 사항을 협의한다.

1. 검사계획의 개요 및 중점검사사항
2. 금융기관 경영상의 주요 문제점
3. 금융거래자 보호 및 공정한 금융거래질서 유지와 관련한 주요 문제점
4. 자체감사부서의 활동상황
5. 기타 필요하다고 인정하는 사항

제11조(사전검사) ① 검사국장은 검사사전준비를 위하여 필요한 경우 소속 검사원으로 하여금 금융기관에 입점하여 필요한 자료 등을 수집하게 할 수 있다.

② 제1항의 규정에 의한 사전검사는 제2장 제3절의 해당규정을 준용한다.

제12조(사전교육) 검사실시부서장은 검사실시전에 소속 검사원을 대상으로 다음 각호의 교육을 실시한다. 다만, 검사대상 금융기관의 규모, 검사종류 등을 고려하여 이를 생략할 수 있다. <개정 2004.4.30>

1. 검사실시 목적과 검사대상 금융기관의 주요 업무현황
2. 상시감시 또는 검사사전준비 결과 나타난 문제점 및 검사착안사항
3. 검사원복무수칙 등 준수사항
4. 기타 검사기법, 감독원장 지시사항 및 유의사항 등

제13조(정보의 수집 및 관리) ① 검사업무의 효율적 수행을 위하여 유관부서장은 금융기관에 대한 결정 및 조치내용과 업무수행과정에서 얻은 정보사항 및 건의사항을 관련부서(지원 포함)와 검사총괄담당부서에 통보하여야 한다. <개정 2001.11.13>

② 감독원 직원은 금융감독업무 수행과 관련한 정보사항 및 건의사항(미확인사항 포함)을 검사총괄담당부서에 통보할 수 있다.

③ 검사총괄담당부서장은 제1항 및 제2항에 의거 통보되는 정보를 체계적으로 관리한다.

제3절 검 사 실 시

제14조(검사실시의 품의) ① 검사실시부서장은 규정 제8조에 의한 검사를 실시하고자 하는 경우 검사실시품의서를 작성하여 검사총괄담당부서장과 합의하여야 한다. 다만 소비자보호업무담당부서장은 검사총괄담당부서장과의 합의를 생략할 수 있으며 지원장이 관할지역 소재 금융기관에 대한 검사를 실시할 경우에는 당해 금융기관 소관 검사국장과 협의하여야 한다. <개정 2001.11.13, 2004.4.30>

② 제1항의 규정에 의한 검사실시품의서에는 다음 사항을 명시하여야 한다.

1. 검사의 종류

2. 검사대상 금융기관
 3. 검사기준일(부문검사로서 검사기준일을 정할 필요가 없는 경우에는 생략가능) 및 검사대상기간
 4. 검사의 범위
 5. 검사반 편성 및 검사원
 6. 검사실시 기간
 7. 중점검사사항 기본항목 및 수시항목 등 주요 검사사항
 8. 예상 소요경비
 9. 제4조의 검사계획에 반영된 검사 해당여부
 10. 과거 검사실시상황
 11. 기타 참고사항
- ③ 검사총괄담당부서장은 제1항에 의한 합의시 다음 각호의 사항을 확인·검토한다.
〈개정 2001.11.13, 2004.4.30〉
1. 연간검사계획과의 관련성
 2. 검사실시 시기의 적정성
 3. 검사사항의 적정성
 4. 검사실시기간 및 검사인력운용의 적정성 등
 5. 검사실시내용의 검사관리시스템 입력여부 <신설 2004.4.30>
- ④ 검사총괄담당부서장은 제3항에 의한 합의시 검사중복 등의 문제가 있다고 판단되는 경우에는 검사실시부서장에게 이를 합리적으로 조정하도록 요구할 수 있다.

제15조(검사대상기간) 제14조제2항제3호의 규정에 의한 검사대상기간은 검사종류, 전번 검사기준일, 검사인력, 검사일수 등을 감안하여 정한다.

제16조(검사반 편성) ① 제14조제2항제5호의 규정에 의한 검사반은 검사업무의 분장내용에 따라 편성하고 검사반장을 둔다.

- ② 검사반장의 임무는 다음과 같다.
1. 검사원 및 검사업무의 통합과 보고
 2. 검사원의 업무분장
 3. 검사원의 정보수집 독려

제17조(검사 착수) ① 검사실시부서장은 검사업무의 원활한 수행을 위하여 검사 실시계획을 사전에 검사대상 금융기관에 통보하여야 한다. 다만, 사전에 통보할 경우 장표 및 서류의 조작·인멸 등으로 검사목적 달성에 중요한 영향을 미칠 것으로 판단하는 경우에는 그러하지 아니하다. 〈개정 2003.2.28〉

- ② 검사원은 검사대상 금융기관의 업무수행에 지장이 없도록 유의하여 검사를 실시하여야 한다.
- ③ 검사원은 가급적 검사에 필요한 최소한의 자료만을 요구하여야 한다. 〈개정 2005.10.28〉
- ④ 검사반장은 현장검사 착수상황을 검사착수일 다음날까지 검사실시부서장에게 보고

하여야 하며, 검사의 착수 또는 계속 진행이 곤란한 사유가 발생한 경우에는 필요한 조치를 취하고 지체없이 검사실시부서장에게 보고하여 그 지시를 받아야 한다.

⑤ 검사원은 그 권한을 표시하는 신분증을 휴대하여야 한다.

제18조(검사실시통보서) ① 검사반장은 현장검사 또는 서면검사 착수시 검사대상 금융기관의 장 또는 점포의 장에게 <별지 제1호 서식>에 의한 검사실시통보서를 교부한다. <개정 2004.4.30>

② 제1항의 검사실시통보서는 점포단위로 발부함을 원칙으로 한다. 다만, 필요한 경우 수개 금융기관 또는 수개 점포 단위로 발부할 수 있다. <개정 2004.4.30>

제19조(검사진행상황 협의) ① 검사원은 매일의 검사진행상황을 검사반장과 협의함과 아울러 주요한 내용을 기록유지하여야 하며, 검사반장은 검사원의 검사진행상황을 종합하여 수시로 검사실시부서장에게 보고하여야 한다.

② 검사실시부서장은 제1항의 규정에 의한 보고내용을 종합하여 중요한 사항이 있는 경우에는 즉시 담당 임원앞 보고하여야 한다.

제20조(봉인) ① 검사반장은 규정 제6조제1항제2호의 규정에 의한 봉인을 하고자 하는 때에는 금융기관의 책임자급 직원의 입회하에 실시하여야 한다.

② 제1항의 규정에 의하여 봉인하는 경우 그 목적물의 범위와 기간은 검사의 목적을 달성하는 데 필요한 최소한의 범위 및 기간에 한정하여야 한다.

제21조(금융거래정보의 요구) ① 검사실시부서장은 검사업무 등과 관련하여 특정 거래자에 대한 금융거래정보를 금융기관에 요구할 때에는 금융실명거래및비밀보장에관한 법률(이하 “금융실명법”이라 한다) 제4조제2항의 규정에 따라 금융거래자의 인적사항과 정보의 사용목적, 요구하는 금융거래정보의 내용 등을 기재한 금융거래정보 제공요구서를 당해 금융기관 특정점포의 장에게 제시하여야 한다. <개정 2001.11.13>

② 제1항의 규정에 의하여 금융거래정보 제공요구서를 발급한 때에는 금융거래정보 요구서 발급대장에 그 내용을 기록하여야 하며, 동 발급대장은 정보제공요구서 발급일로부터 3년간 보관하여야 한다. <개정 2001.11.13>

③ 금융거래정보제공요구에 관한 세부절차 등은 감독원장이 별도로 정한 바에 따른다. <신설 2001.11.13>

제22조(타점포 검사) ① 검사반장은 검사업무 수행과정에서 당해 검사업무와 관련하여 다음 각호의 1에 해당하는 경우에는 검사실시부서장의 지시를 받아 다른 금융기관 또는 점포의 개별사항에 대한 검사 또는 확인을 할 수 있다.

1. 위법·부당행위에 대한 증거인멸의 우려가 있는 경우
2. 사고의 규모가 급속히 확대될 우려가 있는 경우
3. 기타 검사대상 금융기관 또는 점포의 위법·부당행위의 내용을 종합적으로 파악하기 위하여 필요한 경우

② 제1항의 규정에 의한 검사를 실시하고자 하는 경우 검사실시품의 등 검사에 필요한 절차를 취하여야 하며, 검사대상 금융기관 또는 점포의 담당검사실시부서가 다를 경우 해당 검사실시부서장과 사전협의하여야 한다.

제23조(부실확인 검사) 금융산업의구조개선에관한법률(이하 “금융산업구조개선법”이라 한다) 제2조제3호의 규정에 의한 부실금융기관 결정 또는 인정과 관련하여 검사를 실시하는 경우 검사원은 금융기관 임직원, 주요주주 및 사실상 업무집행지시자 등이 당해 금융기관의 부실에 책임이 있는지 여부를 조사·확인하여야 한다.

제24조(검사결과 입증자료) ① 검사반장은 검사결과 나타난 위법·부당행위에 대하여 규정 제6조제1항제1호의 규정에 의해 금융기관으로부터 다음 각호의 1에서 정하는 입증자료를 제출 받는다. <개정 2005.10.28>

1. 확인서

검사결과 나타난 위법·부당행위에 대한 증거를 보강하기 위하여 6하원칙에 따라 구체적 사실을 기재한 확인서를 받을 수 있으며, 관련자 등이 의견진술을 희망하는 경우 의견서를 첨부하도록 할 수 있다. 다만, 관련 문서 및 장표의 사본 등에 의하여 위법·부당행위가 입증되는 경우에는 이를 받지 아니할 수 있다. <개정 2005.10.28>

2. 문답서 또는 질문서

위법·부당행위의 정도가 크거나 취급경위가 복잡하고 책임소재가 불분명한 사항에 대하여는 관련자의 책임소재를 명확히 하고 행위의 동기·배경 등을 파악하기 위하여 검사현장에서 관련자와의 질의·응답을 통하여 문답서를 작성하거나 당해 금융기관 또는 관련자에게 질문서를 발부할 수 있다.

3. 문서 및 장표의 사본

검사결과와 입증증을 위하여 필요한 경우에 받으며, 원본과 상위없음을 관계인이 증명하도록 한다. 다만, 원본의 수량이 과다한 경우 필요한 부분을 발췌하거나 일정한 서식으로 정리할 수 있으며 이 경우 그 출처를 명시하고 작성자가 날인하도록 한다. <개정 2005.10.28>

② 제1항 제2호의 질문서는 검사반장 또는 검사실시부서장 명의로 발부한다.

③ 제1항의 규정에 의한 입증자료는 금융기관의 임원으로부터 받는 경우를 제외하고는 점포의 장(본점의 경우에는 부서장)으로부터 받는다. 다만, 필요한 경우 관련 직원으로부터 직접 받을 수 있다.

제25조(경영실태평가) ① 검사국장은 규정 제4조제2항 및 감독규정 등 관련규정에서 정하는 바에 따라 금융기관에 대한 경영실태를 평가하고 그 결과를 검사업무 등에 반영할 수 있다.

② 검사국장은 제1항의 규정에 의한 경영실태 평가시 금융기관의 리스크 관리를 위한 전담조직 및 인력현황, 리스크 관리시스템 및 관련 규정체계의 적정성 등에 대하여 점검하여야 한다.

③ 감독원장은 제1항의 규정에 의한 경영실태평가 결과 종합평가등급 또는 부문별평가등급이 불량한 금융기관에 대해서는 확약서 또는 양해각서 체결 및 감독규정 등 관련규정에서 정하는 바에 따라 경영개선권고, 금감위에 경영개선요구·명령 건의 등의 조치를 취할 수 있다.

제26조(경영면담 등) ① 종합검사와 관련한 경영면담을 다음 각호와 같이 실시하며 검사총괄담당부서장은 면담참석자 등 면담실시에 관한 구체적인 사항을 정할 수 있다.

〈개정 2001.11.13〉

1. 경영진 면담 : 검사반장, 검사실장, 검사국장(필요시 임원) 등은 검사 종료전에 주요 경영진을 대상으로 면담을 실시하며 다음 사항을 협의한다.

가. 경영진의 경영정책 및 방침

나. 감독 및 검사 정책

다. 경영실태 평가결과 경영상 취약점, 개선방안 및 경영진의 시정계획

라. 조치요구(예정)사항

마. 애로 및 건의사항

바. 금융환경 및 금융기관의 경영전망 등

2. 이사회 면담 : 검사반장, 검사실장, 검사국장(필요시 임원) 등은 검사 종료후 경영상 상당한 문제점이 있는 금융기관에 대해 필요하다고 판단하는 경우 이사회 또는 감사위원회를 대상으로 면담을 실시하며 다음사항을 협의할 수 있다.

가. 감독 및 검사정책

나. 경영상 취약점, 경영진 면담시 협의된 개선방안 및 경영진의 시정계획

다. 경영상 문제점 개선을 위한 이사회의 관심필요사항

라. 금융기관의 경영정책과 전망 등

② 부문검사의 경우 검사반장은 검사를 종료하면서 금융기관의 관련 임직원에게 검사결과를 설명하고 상호 의견을 교환한다. 다만, 검사반장이 언급할 중요사항이 없다고 판단하는 경우에는 이를 생략할 수 있다.

제27조(의견청취) ① 검사반장은 검사결과 나타난 위법·부당행위의 관련자 또는 당해 금융기관에 대하여 의견진술의 기회를 주어야 한다.

② 제1항의 규정에 의한 의견진술은 제24조제1항제1호에 의한 의견서, 제2호에 의한 문답서 또는 질문서에 의하며, 관련자 또는 당해 금융기관이 의견제출을 하지 아니하거나 거부한 경우에는 의견이 없는 것으로 본다.

제28조 삭제 〈2002.5.15〉

제 3 장 검사결과 보고, 통보, 조치 및 사후관리

제1절 검사결과 보고 및 검사서 작성 등

제29조(귀임 보고) 검사반장은 검사 종료후 검사결과를 요약정리한 귀임보고서를 작성하여 검사실시부서장에게 보고하되, 중요사항이 있는 경우에는 지체없이 감독원장에게 보고하여야 한다.

제30조(검사서 작성) 검사반장은 검사 종료후 빠른 시일내에 검사결과를 종합정리한 검사서를 작성하여야 한다. 다만, 금융기관의 특정부문에 대하여 실시하는 부문검사로서 조치요구사항이 없는 경우에는 검사결과를 요약정리 등으로 이를 갈음할 수 있다.

제31조(현지조치) 검사반장은 규정 제14조제2항제3호의 규정에 의해 현지에서 조치한 사항은 금융기관 또는 점포의 장에게 동 내용을 통보하고 이를 제30조의 규정에 의한 검사서에 기재한다.

제32조(고발 등) ① 감독원장은 금융기관 또는 그 임직원의 위법·부당행위가 금융관련 법규상의 벌칙적용대상 행위로서 다음 각호의 1에 해당되어 사법적 제재가 필요하다고 인정되는 경우이거나, 특정경제범죄가중처벌등에관한법률에 열거된 죄를 범하였거나 범한 혐의가 있다고 인정되는 경우에는 수사당국에 그 내용을 고발하거나 통보(이하 “고발 등”이라 한다)한다. <개정 2005.10.28>

1. 위법·부당행위로 인한 금융사고가 사회적 물의를 야기한 경우
2. 위법·부당행위가 당해 금융기관에 중대한 손실을 초래함으로써 금융기관 부실화의 주요 요인이 된 경우
3. 고의로 위법·부당행위를 행함으로써 법질서에 배치되는 경우
4. 동일한 위법·부당행위를 반복적으로 행하여 금융질서를 저해할 위험이 있다고 인정되는 경우

② 감독원장은 금융기관에 대한 검사진행중에 제1항에서 정하는 위법·부당행위가 있다고 인정하는 경우로서 다음 각 호의 1에 해당되는 때에는 검사실시부서장으로 하여금 지체없이 수사당국에 고발 등의 조치를 취하게 할 수 있다.

1. 증거인멸 또는 도피의 우려가 있는 경우
2. 사회적으로 논의되고 있는 사안으로서 즉시 조치가 필요하다고 판단되는 경우

③ 감독원장은 금감위가 금융산업구조개선법에 의거 부실금융기관으로 결정 또는 인정하는 경우로서 금융기관의 주요주주 또는 사실상 업무집행지시자가 부실의 주요 원인을 제공하여 관계법령에 의해 벌칙적용 대상이 되는 때에는 이들에 대해 고발 등의 조치를 취한다.

④ 감독원장은 제1항 내지 제3항의 규정에 의한 고발 등의 대상이 되는 위법·부당행위가 금융관련법규상 벌칙 및 양벌규정이 적용되는 경우로서 다음 각호의 1에 해당되는 경우에는 임직원에게 대하여 고발 등의 조치를 하는 외에 당해 금융기관에 대하여도 고발 등의 조치를 할 수 있다. 이 경우에 그 임직원이 당해 금융기관의 경영방침 또는 지시 등을 거부한 사실 등이 인정되는 때에는 당해 금융기관에 대하여만 고발 등

의 조치를 취할 수 있다.

1. 위법·부당행위가 당해 금융기관의 경영방침 또는 당해 금융기관의 장의 업무집행 행위로 발생한 경우
 2. 위법·부당행위가 당해 금융기관의 내부통제의 미흡 또는 감독소홀에 기인하여 발생한 경우
- ⑤ 제1항 내지 제4항의 규정에 의한 고발 등은 다음 각호의 기준에 의한다.
1. 사회·경제적 물의가 상대적으로 크거나 위법성의 정도가 심하다고 인정되고, 위법성·고의성 등 범죄사실에 관하여 증거자료·관련자의 진술 등 객관적인 증거를 확보한 경우에는 수사당국에 고발한다.
 2. 사회·경제적 물의가 상대적으로 경미하거나 위법성 및 고의성의 혐의는 충분하나 검사권의 한계 등으로 객관적인 증거의 확보가 어렵다고 인정되는 경우에는 수사당국에 통보한다.
- ⑥ 감독원장은 필요한 경우 당해 금융기관으로 하여금 제1항 내지 제3항의 규정에 의한 고발 등의 조치를 취하게 할 수 있다.

제33조 삭제 <2004.2.27>

제34조(검사결과와 심사의뢰) 검사실시부서장(규정 제47조의2에 의한 위임 또는 위탁검사 소관 검사국장을 포함한다)은 제재심의담당 부서장에게 검사서, 확약서 및 양해각서에 대한 심사·조정을 의뢰하여야 한다. 다만, 관련법령 또는 규정에 의하여 검사결과 조치 업무를 위임 또는 위탁한 경우에는 그러지 아니하다. <개정 2004.4.30, 개정 2005.10.28>

제35조(지적불문사항의 처리) 검사실시부서장은 검사원이 검사실시기간중 지적사항으로 처리할 목적으로 확인서 등 입증자료를 청구한 사항중 심사과정 등에서 지적사항으로 처리하지 않기로 한 사항에 대하여는 그 사실을 당해 금융기관에 통보하여야 한다. 다만, 그 내용이 금융거래자의 이해관계에 영향이 없거나 지적하지 않기로 결정한 시점이 검사서 통보시점과 근접하는 등 통보실익이 없다고 판단하는 경우에는 이를 생략할 수 있다.

제36조(검사결과와 금감위 보고) 규정 제13조제1항의 규정에 의하여 검사결과를 종합정리하여 금감위에 보고해야 하는 경우는 경영실태평가를 실시하는 금융기관본점에 대한 종합검사를 말하며, 이 경우 외국금융기관 국내지점은 본점으로 보지 아니한다. <개정 2001.11.13>

제2절 사후관리 등

제37조(조치요구사항 정리보고서 처리) 검사실시부서장은 규정 제15조의 규정에 의해 금융기관이 제출한 조치요구사항정리보고서를 심사하여 다음 각호의 1에서 정하는 바

에 따라 처리한다.

1. 다음 각목의 1에 해당되는 경우에는 종결처리한다.

가. 조치요구사항의 요구내용대로 정리되었거나 또는 요구내용에 일치되지 않더라도 그 취지에 맞는 조치를 취함으로써 동일한 효과가 있거나 정상화되었다고 판단되는 경우

나. 이행의 대상이 되는 사항이 소송에 계류중이거나 가압류 등 재판상 절차가 진행중인 경우

다. 관련자의 사망, 이민, 소재불명 등의 사유로 조치요구사항의 이행이 어려운 경우로서 분쟁의 우려가 없다고 판단되는 경우

2. 정리내용이 부적정 또는 미흡하거나 미정리된 사항에 대하여는 그 사유 및 정리에정일자의 타당성을 심사하고 정리에 필요한 적절한 기한을 정하여 재정리 요구한다.

제38조(장기 미정리사항의 종결처리) 검사실시부서장은 검사서 송부일로부터 2년 이상 경과한 장기 미정리 조치요구사항에 대하여 정리부진 사유를 재검토하여 다음 각호의 1에 해당하는 경우에는 종결처리한다.

1. 정리절차가 진행중에 있으나 조치요구사항의 취지에 일치되는 조치를 취한 경우로서 완결되기까지는 장기간을 요하고 계속적인 사후관리의 실익이 없는 경우

2. 정리가능한 사항이었으나 추후 불가능한 상태로 된 경우

3. 정리의 선행조건으로서 법령의 개정 등 정책적 조치가 필요한 경우

4. 기타 제반여건에 비추어 정리가 불가능하거나 정리의 실익이 없다고 인정하는 경우

제39조(검사자료의 정리) 검사원은 검사종료후 검사자료를 금융기관별 또는 검사업무별로 정리하여 다음 각호의 순서에 따라 편철 보관한다.

1. 검사자료 표지

2. 검사실시상황

3. 금융기관 제출자료

4. 검사결과 입증자료

5. 기타 검사원 참고자료

제39조의2(검사서 배부 및 관리기준) 검사총괄담당부서장은 검사서 배부대상 및 관리방법 등을 정하는 검사서 배부 및 관리기준을 정하여 운영할 수 있다. <신설 2003.2.28, 개정 2004.4.30>

제40조(준용) 감독원의 감독업무와 관련하여 금융기관에 대하여 감독규정 등에서 정하는 바에 따라 필요한 조치를 취하거나 조치를 요구하는 경우 제3장 제1절 및 제2절의 해당 규정을 준용할 수 있다.

제3절 검 사 통 할

제41조(검사진도 분석) ① 검사실시부서장은 분기별 검사진도를 매분기 다음달 5일까지 검사총괄담당부서장에게 통보하여야 한다. <개정 2001.11.13>

② 검사총괄담당부서장은 제1항의 검사실시부서별 검사진도를 종합·분석하여야 한다. 다만, 4/4분기 검사진도분석은 제42조제3항의 검사업무종합보고서의 작성으로 갈음할 수 있다. <개정 2001.11.13>

제41조의2(주검사부서의 연결검사관련 수행 업무 등) ① 주검사부서는 금융지주회사등에 대한 연결검사업무와 관련하여 다음 각호의 업무를 수행한다.

1. 연결검사계획 수립 및 검사실시 주관
 2. 자회사 및 손자회사 담당검사국 등 유관부서와의 검사정보 공유
- ② 검사총괄담당부서장은 주검사부서와 자회사 및 손자회사 담당검사국간 연결검사 실시와 관련하여 이견이 있을 경우 이를 조정할 수 있다.

[본조신설 2004.4.30]

제42조(검사관련 통계관리) ① 검사실시부서장은 검사실시 및 조치내역, 검사사후관리 사항 등을 검사관리시스템에 적기에 입력·관리하여야 한다.

② 검사총괄담당부서장은 규정 제11조의 규정에 따라 금융기관별 검사실시 상황, 경영실태 평가결과, 검사지적사항, 정보 및 건의사항 등 검사관련 통계를 관리하여야 한다. <개정 2001.11.13>

③ 검사총괄담당부서장은 매년도의 주요업무추진실적, 검사실시상황 및 검사결과 주요 조치 요구사항 등이 포함된 검사업무종합보고서를 다음해 3월 이내에 작성하여야 한다. <개정 2001.11.13>

제43조(검사유관부서협의회) ① 검사총괄담당부서장 또는 검사국장은 규정 제12조의 규정에 따라 필요한 경우 원내 유관부서간 상호 정보교환 및 업무협의를 위한 검사유관부서협의회를 개최할 수 있다. <개정 2001.11.13>

② 검사유관부서협의회는 개최목적 등에 따라 협의회 명칭을 적의 사용할 수 있으며, 검사국 및 유관부서의 팀장 등으로 구성한다.

③ 검사유관부서협의회는 다음 각호의 사항을 협의한다.

1. 검사결과 주요 조치요구사항, 검사과정에서 입수한 정보 및 건의사항의 협의
2. 자산건전성분류결과의 협의·조정
3. 상시감시업무의 효율적 수행에 관한 사항
4. 검사계획의 수립·조정
5. 유관부서의 검사국에 대한 검사확인 및 협조요망사항
6. 감독·검사정책에 관한 사항

7. 기타 검사업무 관련사항

- 제44조(검사기법 연구검사원제도의 실시)** ① 검사총괄담당부서장은 규정 제12조의 규정에 따라 우수검사기법의 개발, 보급 등 검사업무의 발전을 위하여 필요할 경우 검사기법 연구 검사원의 선정을 검사국장에게 의뢰할 수 있다. <개정 2001.11.13>
- ② 검사총괄담당부서장은 제1항의 규정에 의하여 선정된 검사원의 연구실적을 종합평가하고 우수검사기법은 검사원 연수자료로 활용한다. <개정 2001.11.13>

제 4 장 검사결과 조치

제1절 직원 제재 등

- 제45조(직원에 대한 제재)** ① 규정 제5조 및 제19조에 의한 금융기관 직원에 대한 제재의 종류 및 사유는 다음과 같다. <개정 2004.2.27>

1. 면직

- 가. 고의 또는 중대한 과실로 위법·부당행위를 행하여 금융기관 또는 금융거래자에게 중대한 손실을 초래 하거나 신용질서를 크게 문란시킨 경우
- 나. 횡령, 배임, 절도, 업무와 관련한 금품수수 등 범죄행위를 한 경우
- 다. 변칙적·비정상적인 업무처리로 자금세탁행위에 관여하여 신용질서를 크게 문란시킨 경우
- 라. 고의 또는 중과실로 감독원장이 금융관련법규에 의하여 요구하는 보고서 또는 자료를 허위로 제출함으로써 감독과 검사업무 수행을 크게 저해한 경우
- 마. 고의 또는 중과실로 직무상의 감독의무를 태만히 하여 금융기관의 건전한 운영을 크게 저해하거나 금융질서를 크게 문란시킨 경우

2. 업무의 전부 또는 일부에 대한 정직

제1호 각목의 1에 해당되나 정상참작의 사유가 있거나 위법·부당행위의 정도가 비교적 가벼운 경우

3. 감봉

- 가. 위법·부당행위를 한 자로서 금융기관 또는 금융거래자에게 상당한 손실을 초래하거나 신용질서를 문란시킨 경우
- 나. 업무와 관련하여 범죄행위를 한 자로서 사안이 가벼운 경우 또는 손실을 전액 보전한 경우
- 다. 자금세탁행위에 관여한 자로서 사안이 가벼운 경우
- 라. 감독원장이 금융관련법규에 의하여 요구하는 보고서 또는 자료를 허위로 제출하거나 제출을 태만히 한 경우
- 마. 직무상의 감독의무 이행을 태만히 하여 금융기관의 건전한 운영을 저해하거나 금융질서를 문란시킨 경우

4. 견책

제3호 각목의 1에 해당되나 정상참작의 사유가 있거나 위법·부당행위의 정도가 비교적 가벼운 경우

5. 주의

정상참작의 사유가 크거나 위법·부당행위의 정도가 상당히 경미한 경우< 신설 2005.8.26. >

② 감독원장은 검사결과 은행, 증권회사, 보험회사, 상호저축은행, 종합금융회사, 신용카드사 및 기타 감독원장이 적합하다고 인정하는 금융기관의 직원이 제1항의 규정에 의한 제재사유에 해당되는 위법·부당행위를 한 사실을 적출한 경우에는 당해 기관의 장에게 이를 통보하여 조치대상자 및 수준을 적의결정하여 조치하도록 의뢰(이하 '조치의뢰사항'이라 한다)할 수 있다. <개정 2004.2.27., 2005.8.26., 2006.8.31.>

③ 감독원장은 제2항의 규정에 불구하고 다음 각호의 1에 해당하는 경우에는 제재의 종류를 지정하여 조치를 요구할 수 있다. <개정 2004.2.27>

1. 이사·감사 또는 사실상 이와 동등한 지위에 있는 자와 관련된 위법·부당사항(직원이 주행위자인 경우에 한한다) <개정 2006.8.31.>
2. 상호저축은행의 출자자대출·동일인대출한도초과행위, 증권회사의 유가증권 임의 매매·불공정거래행위, 보험회사의 특별이익제공·무자격모집위탁 등 고질적인 모집질서 위반행위 <개정 2006.8.31.>
3. 금융사고, 금융실명제 위반, 회계분식, 보고서 허위제출, 검사자료 제출거부 등 금융질서를 문란시키거나 감독·검사업무를 방해하는 등의 위법·부당사항 <개정 2006.8.31.>
4. 소규모 금융기관 또는 당해 금융기관의 내부통제체제 취약 등으로 자율적인 제제가 곤란하거나 기타 당해 검사실시부서장이 필요하다고 판단하는 사항

제46조(직원 등 제재기준) ① 위법·부당행위 관련 직원을 제재함에 있어서는 <별표 2>의 제재양정기준과 다음 각호의 사유를 참작한다.

1. 제재대상자의 평소의 근무태도, 근무성적, 공적, 개전의 정 및 과거 제재사실의 유무
2. 위법·부당행위의 동기, 정도, 손실액규모 및 주위에 미친 영향
3. 제재대상자의 고의, 중과실, 경과실 여부
4. 사고금의 규모 및 손실에 대한 변상 여부
5. 사고발생 후 사고수습 및 손실경감을 위한 노력 여부
6. 외적요인과 귀책판정과의 관계

② 금융실명법을 위반한 행위에 대한 제재는 <별표 3>에서 정한 기준에 의한다.

제47조(제재효과) ① 직원에 대한 제재의 효과는 <별표 4>와 같다. 이 경우에 금융기관은 인사상의 징계 이외에 근로기준법이 정하는 범위내에서 급여상의 제재를 병과할 수 있다.

② 금융기관의 관련내규가 제1항의 규정에서 정한 제재효과와 일치하지 아니하는 경우에는 이에 부합하도록 관련내규를 조정·변경하여야 한다.

③ 직원이 2회 이상의 주의조치를 받고도 3년 이내에 다시 주의조치에 해당하는 행위를 한 경우에는 제재를 가중할 수 있다. <신설 2005.8.26.>

제48조(징계기간의 산정) ① 제47조제1항의 제재효과에 의한 징계조치의 기간은 징계일로부터 기산한다. 다만, 승급은 징계일 이후의 첫 예정일로부터 기산하고 승격은 동 제재 조치 기간중 이를 불허하며 징계처분을 받은 자에 대한 최저 승격소요기간의 계산은 당해 금융기관의 인사규정에서 정한 직급·직위별 최저 근속기간에 징계종류별 승격불허기간을 가산한다.

② 제재효과가 진행중인 자에 대한 새로운 제재효과의 발생은 다음 각호의 1과 같다.

1. 면직의 경우 : 즉시 효과 발생

2. 정직의 경우

가. 정직기간 : 즉시 효과 발생. 다만, 정직기간중인 경우에는 당해 정직기간이 끝나는 날부터 효과 발생

나. 신분상 및 급여상 제재 : 진행중인 제재효과와 병합

3. 감봉 및 견책의 경우 : 진행중인 제재효과와 병합

제49조(직원제재의 가중) ① 직원이 주된 행위자로서 제재를 받은 후 제47조의 규정에 따른 제재종류별 승격·승급제한기간(이하 “제재기간”이라 한다)중에 다시 주된 행위자로서 제재를 받게 되는 경우에는 그 제재를 다음 각호의 1과 같이 가중할 수 있다.

1. 정직조치를 받은 자가 제재기간내에 다시 정직처분에 해당하는 위법·부당행위를 한 경우에는 면직

2. 감봉 이상의 조치를 받은 자가 제재기간내에 다시 감봉처분에 해당하는 위법·부당행위를 한 경우에는 정직

3. 견책 이상의 조치를 받은 자가 제재기간내에 다시 견책처분에 해당하는 위법·부당행위를 한 경우에는 감봉

② 직원의 서로 관련 없는 위법·부당행위가 동일 검사에서 2개 이상 경합되는 경우에는 그 중 책임이 중한 위법·부당사항에 해당하는 제재보다 1단계 가중할 수 있다. 다만, 다음 각호의 1에 해당하는 경우에는 그러하지 아니하다.

1. 가장 중한 제재가 정직 이상인 경우

2. 경합되는 위법·부당행위가 목적과 수단의 관계에 있는 경우

3. 경합되는 위법·부당행위가 실질적으로 1개의 위법·부당행위로 인정되는 경우

제50조(직원제재의 감면) ① 제45조의 규정에 불구하고 직원에 대한 제재를 양정함에 있어서 다음 각호의1에서 정하는 자에 대하여는 그 제재를 감경 또는 면제할 수 있다. <개정 2004.4.30>

1. 위법·부당행위를 감독기관이 인지하기 전에 자진신고한 자

2. 위법·부당행위를 부서 또는 영업점에서 발견하여 이를 보고한 감독자

3. 감독기관의 인지 전에 위규사실을 스스로 시정 또는 치유한 자

4. 가벼운 과실로 당해 금융기관에 손실을 초래하였으나 손실액을 전액 변상한 자

5. 금융분쟁조정신청사건과 관련하여 당해 금융기관이 감독원장의 합의권고 또는 조정안을 수락한 경우 그 위법·부당행위에 관련된 자 <개정 2004.4.30>

6. 규정 제23조 각호에서 정한 사유에 해당하는 경우

② 제재대상 직원이 다음 각호의 1에 해당하는 공적이 있는 경우 <별표 5>에 정하는 “제재양정감경기준”에 따라 제재양정을 감경할 수 있다. 다만, 동일한 공적에 의한 제재양정의 감경은 1회에 한하며 횡령, 배임, 절도, 업무와 관련한 금품수수 등 금융 관련 범죄에 대하여는 적용하지 아니한다

1. 상훈법에 의하여 훈장 또는 포장을 받은 공적

2. 정부 표창규정에 의하여 장관 이상의 표창을 받은 공적

3. 금감위위원장, 감독원장 또는 한국은행총재의 표창을 받은 공적

③ 제2항의 규정에 의하여 제재양정을 감경함에 있어 다음 각호의 공적은 제외한다.
<신설 2001.8.17>

1. 제재대상 직원이 제재를 받은 사실이 있는 경우 그 제재 이전의 공적

2. 제재대상 직원이 소속 금융기관 입사전에 받은 공적

제50조의2(확약서·양해각서 운용) ① 감독·상시감시 또는 검사결과 나타난 문제점의 경중에 따라 경미한 사항은 확약서로, 중대한 사항은 양해각서로 조치한다.

② 확약서는 금융기관의 담당 임원 또는 대표자로부터 제출 받고 양해각서는 금융기관 이사회 구성원 전원의 서명을 받아 체결한다. <개정 2005.10.28>

③ 감독원장은 확약서·양해각서 이행상황을 점검하여 그 이행이 미흡하다고 판단되는 경우에는 기간연장, 재체결 등 적절한 조치를 취할 수 있다.

[본조신설 2004.2.27]

제50조의3(사후관리) 확약서 및 양해각서의 효력발생일자, 이행시한 및 이행상황 점검 주기는 각 확약서 및 양해각서에서 정한다. 이행상황 점검주기를 따로 정하지 않은 경우에는 금융기관은 매분기 익월말까지 분기별 이행상황을 감독원장에게 보고하여야 한다.

[본조신설 2004.2.27]

제51조(기타 조치) 감독원장은 규정 제21조제2항에 의하여 다음 각호의 1의 조치를 취할 수 있다.

1. 업무방법개선의 요구

금융기관의 업무처리가 불합리하여 그 처리기준, 절차·운영 등의 수정·보완이 필요한 경우

2. 삭 제 <2005.8.26.>

3. 삭 제 <2005.8.26.>

4. 관련기관앞 통보

금융관련법규 이외의 다른 법령을 위반한 경우 또는 검사결과 관련자가 진술일 현재 퇴직한 경우로서 관련기관 등의 업무 및 감독 등과 관련하여 위법·부당사

실 등을 통보할 필요가 있는 경우

제2절 제재조치의 운영

제52조(관련자의 구분) 위법·부당행위를 행한 임직원에 대하여 신분상의 조치를 함에 있어서는 책임의 성질·정도 등에 따라 관련자를 다음 각호와 같이 구분한다. <개정 2004.2.27>

1. 행위자 : 위법·부당한 업무처리를 실질적으로 주도한 자
2. 보조자 : 행위자의 의사결정을 보조하거나 지시에 따른 자
3. 지시자 : 위법·부당행위를 지시 또는 종용한 자(사실상의 영향력을 행사하는 상 위직급자를 포함한다)
4. 감독자 : 위법·부당행위가 발생한 업무를 지도·감독할 지위에 있는 자

제53조(고발 등 조치시의 병과) 감독원장은 직원의 위법행위에 대하여 수사당국에 고발 등의 조치를 하는 경우에 당해 위법행위와 관련된 다른 제재조치는 다음 각호의 1과 같이 한다.

1. 제45조의 규정에 의한 직원에 대한 제재를 병과할 수 있다.
2. 규정 제20조의 규정에 의한 과태료의 부과는 하지 아니할 수 있다.

제3절 제재절차 및 제재심의위원회 운영

제54조(검사결과 심사·조정) ① 제재심의담당 부서장은 제34조의 규정에 따라 제출된 검사서 및 과징금·과태료 부과 건의서에 대하여 다음 각호의 사항을 심사한 후 그 결과를 당해 검사국장, 지원장 또는 감독국장(이하 “제재실시부서장”이라 한다)에게 통보한다. 이 경우 심사에 필요하다고 인정되는 때에는 제재실시부서장 또는 금융기관 등에 대하여 검사내용 등에 대한 의견제시 또는 참고자료의 제출을 요구할 수 있다. <개정 2005.10.28>

1. 지적사항 내용, 적용법규, 조치요구 구분의 적정성 등 실질적 사항
2. 입증자료의 확보 여부
3. 검사서 및 과징금·과태료 부과 건의서의 기술방식 등 형식적 사항

② 제재심의담당 부서장은 제1항의 규정에 의한 심사·조정결과 의견이 있는 경우에는 이를 해당 제재실시부서장에게 통보하여 내용의 보충 또는 수정을 요구할 수 있다. <개정 2005.10.28>

③ 제재실시부서장은 제2항의 규정에 의한 내용의 보충 또는 수정요구에 대하여 의견이 있는 경우에는 제재심의위원회(이하 “심의회”라 한다) 심의대상 지적사항은 심

의회에서 결정하고 기타사항은 소관업무담당 부원장의 재정절차를 거쳐 심사·조정결과의 수용여부를 결정하고 그 결과를 제재심의담당 부서장에게 통보한다. <개정 2005.10.28>

④ 제재심의담당 부서장은 제1항의 규정에 의하여 심사·조정한 내용을 기록·유지한다. <개정 2005.10.28>

제55조(심의회의 구성) ① 규정 제33조제1항에 의한 심의회는 다음 각호의 위원으로 구성한다.

1. 제재심의담당 부원장 <개정 2005.10.28>
 2. 제재심의담당 부원장보 <개정 2005.10.28>
 3. 제재심의담당 부원장이 지명하는 부원장보 1인 <개정 2005.10.28>
 4. 금융관련법령에 전문지식이 있거나 금융에 관한 학식과 경험이 있는 변호사, 교수, 금융전문가 등에서 감독원장이 위촉하는 자 4인 <개정 2001.2.12, 2001.8.17, 2004.2.27>
- ② 제재심의담당 부원장은 심의회의 의장으로서 회의를 주재하며 유고시에는 제재심의담당 부원장보가 그 직무를 대행한다. <개정 2005.10.28>
- ③ 위원의 임기는 2년으로 하되 연임할 수 있다. 다만, 제1항제1호 내지 제3호의 위원의 임기는 당해직에 재직하는 기간으로 한다. <개정 2001.2.12>

제56조(심의회의 심의사항) ① 규정 제33조제2항 본문의 단서규정에 의하여 규정 제17조제9호의 기관주의에 대하여 심의회의 심의를 생략할 수 있다. <신설 2005.8.26.>

② 규정 제33조제2항제1호의 감독원장이 정하는 사항은 다음 각호와 같다. <개정 2005.8.26.>

1. 규정 제21조제1항의 규정에 의한 변상요구사항
2. 규정 제21조제2항의 조치사항중 검사실시부서장이 중요하다고 판단하는 사항

제57조(심의회의 운영) ① 심의회는 매월 첫째 및 셋째 목요일에 개최한다. 다만, 의장은 필요시 개최시기를 조정할 수 있다. <개정 2001.2.12>

② 심의회의 회의는 재적위원 3분의 2 이상의 출석으로 성립하고 출석위원 과반수의 찬성으로 의결한다. 다만, 가부동수인 경우에는 의장이 이를 결정하며 필요시 서면에 의하여 동일한 기준에 따라 의결할 수 있다.

③ 제54조의 규정에 의한 심사·조정이 완료된 경우에는 제재실시부서장은 심의회 부의안을 작성하여 이를 심의회에 부의한다. 이 경우 제재실시부서장은 제재심의담당 부서에 동 심의회 부의안을 송부하며 제재심의담당 부서장은 필요하다고 인정되는 때에는 심의회부의안의 내용의 보충 또는 수정을 요구할 수 있다. <개정 2005.10.28>

④ 당해 금융기관의 장, 관련 임직원, 검사원, 기타 참고인(이하“참고인”이라 한다)은 심의회에 출석하여 의견진술을 할 수 있으며, 심의회 위원장은 참고인의 진술이 필요하다고 인정하는 때에는 참고인을 출석시켜 의견을 진술하여 줄 것을 요청할 수 있다. <개정 2006.8.31.>

⑤ 심의회에 참석한 자는 심의와 관련하여 알게된 정보를 타인에게 누설하여서는 아니된다.

⑥ 위원은 다음 각호의 1에 해당하는 사항에 대하여는 심의에서 제척된다. <개정 2004.2.27>

1. 자기와 직접적인 이해관계가 있는 사항
2. 친족, 호주, 가족의 관계에 있거나 이러한 관계에 있었던 자와 이해관계가 있는 사항
3. 자기가 속한 단체와 이해관계가 있는 사항

⑦ 위원은 제6항 각호에 규정된 사유에 해당되는 경우에는 당해 사안의 심의를 회피하여야 한다.

⑧ 제재심의담당 부서장은 심의회의 운영과 관련하여 부의안관리, 의사록 작성, 기타 필요한 사무를 담당한다. <개정 2005.10.28>

⑨ 회의에 참석한 외부위원에 대하여는 감독원장이 따로 정하는 바에 따라 수당 기타 필요한 경비를 지급할 수 있다.

제58조(심의결과 보고 등) ① 제재심의담당 부서장은 심의회의 심의결과를 감독원장에게 보고하여야 한다. <개정 2005.10.28>

② 제재심의담당 부서장은 심의회의 심의결과를 제1항에 의한 감독원장앞 보고후 소관 제재실시부서장에게 통보하여야 한다. <개정 2005.10.28>

③ 금융기관 및 그 임직원에 대한 제재조치가 제2항에 의한 심의결과 통보내용과 다른 경우 제재실시부서장은 이를 제재심의담당 부서장에게 통보하여야 한다. <개정 2005.10.28>

제59조(사전통지 및 의견청취 절차) ① 검사실시부서장은 규정 제17조, 제18조, 제19조제1항 및 제20조에 의하여 제재조치 하고자 하는 때에는 심의회 개최전에 조치하고자 하는 내용을 제재대상자에게 사전통지하여야 한다. 다만, 규정 제35조 단서규정에 의하여 규정 제17조제9호의 기관주의에 대하여 사전통지를 생략할 수 있다.<단서 신설 2005.8.26.>

② 제1항의 통지를 받은 제재대상자는 지정된 기한내에 서면으로 의견을 제출하거나 지정된 일시에 출석하여 구두로 의견을 진술할 수 있다. 이 경우에 지정된 기일까지 의견진술이 없는 때에는 의견이 없는 것으로 본다.

③ 검사실시부서장은 제재대상자가 구두로 의견을 진술한 경우에는 그 진술의 요지를 기재하여 본인으로 하여금 확인하게 한 후 서명 또는 날인하도록 하여야 한다.

[전문개정 2004.2.27]

제60조(청문) ① 감독원장은 규정 제35조제3항에 의한 청문을 실시하고자 하는 경우에는 청문일 10일전까지 제재의 상대방 또는 그 대리인에게 서면으로 청문의 사유, 청문의 일시 및 장소, 청문주재자, 청문에 응하지 아니하는 경우의 처리방법 등을 통지하여야 한다.

② 제1항의 통지를 받은 제재의 상대방 또는 그 대리인은 지정된 일시에 출석하여 의견을 진술하거나 서면으로 의견을 제출할 수 있다. 이 경우 제재의 상대방 또는 그 대리인이 정당한 이유없이 기한내에 의견진술을 하지 아니한 때에는 의견이 없는 것으로 본다.

③ 제재의 상대방 또는 그 대리인이 제2항의 규정에 의하여 지정된 일시에 출석하여 의견을 진술한 때에는 청문을 주재한 제재실시부서장은 그 내용을 서면으로 작성하여 본인으로 하여금 이를 확인하게 한 후 서명 또는 날인하도록 하여야 한다.

제61조(이의신청) ① 규정 제37조에 의한 이의신청은 제재통보서 또는 검사서가 도달한 날로부터 1월 이내에 금감위 또는 감독원장에게 하여야 한다. <개정 2006.8.31.>

② 제1항의 규정에 의하여 이의를 신청하는 금융기관 또는 그 임직원은 이의신청서를 제출하여야 하며, 그 이의신청서에는 신청의 취지와 이유를 기재하고 증거서류 등을 첨부하여야 한다. <개정 2006.8.31.>

③ 이의신청서를 접수한 제재실시부서장은 이를 관련 검사자료 등과 함께 검사총괄담당 부서장에게 이첩하고 검사총괄담당부서장의 이의신청 처리업무에 협조하여야 한다. <신설 2004.2.27, 개정 2006.8.31.>

④ 검사총괄담당부서장은 이의신청사항에 대한 처리안을 작성하여 이의신청서와 함께 제재심의담당 부서장에게 심사·조정을 의뢰하여야 하며, 제재심의담당 부서장은 이를 심사한 후 그 결과를 검사총괄담당부서장 및 제재실시부서장에게 통보한다. 다만, 이의신청 처리과정에서 제재관련자가 새로이 추가되는 등 재검사가 필요하다고 판단되는 경우 제재실시부서장에게 재검사를 의뢰할 수 있으며, 이 경우 제재실시부서장은 재검사결과 조치안을 검사총괄담당부서장에게 송부한다. <개정 2004.2.27, 2005.10.28, 2006.8.31.> <단서신설 2004.4.30>

⑤ 제4항에 의한 심사·조정이 완료된 경우에는 검사총괄담당부서장은 심의회부의안을 작성하여 제재심의담당 부서를 통해 심의회에 부의하고 제재심의담당 부서장은 심의회의 심의절차를 거쳐 그 결과를 감독원장에게 보고하여야 한다. <개정 2004.2.27, 2005.10.28>

⑥ 제재실시부서장은 이의신청 처리결과를 이의신청서의 접수일로부터 원칙적으로 3월 이내에 이의를 신청한 자에게 통보하여야 한다. <개정 2004.2.27, 2006. 8. 31.>

1. 삭 제 <2006.8.31.>

2. 삭 제 <2006.8.31.>

⑦ 삭 제 <2006.8.31.>

⑧ 규정 제37조제5항에 의하여 직권으로 재심하는 경우에 제재심의담당 부서장은 해당 제재실시부서장으로부터 검사관련 자료를 제출받아 제4항과 제5항의 절차를 취하며, 제59조의 절차에 따라 제재당사자에게 통지하여 의견진술 기회를 줄 수 있다. <개정 2005.10.28, 2006. 8.31.>

제4절 제재조치의 이행

제62조(제재내용의 이사회 등 보고) ① 금융기관의 장은 규정 제38조에 의거 다음의 절차를 취하여야 한다.

1. 규정 제18조제1항제1호에 의한 임원의 해임권고를 받은 금융기관은 이를 지체없이 상임이사 및 사외이사로 구성된 이사회(이하 “이사회”라 한다)에 제재통보서 사본을 첨부하여 서면보고하여야 하며, 주주총회(주주총회가 없는 금융기관은 주주총회에 상당하는 최고 의사결정기구로 한다. 이하 같다)에 부의할 때에는 위법·부당사실을 구체적으로 기재하여야 한다.

2. 금융기관 또는 그 임원이 다음 각목의 1에 해당하는 제재를 받은 때에는 당해 금융기관의 장은 이사회에 제재통보서 사본을 첨부하여 서면보고하여야 하며, 주주총회에 제출하는 감사보고서에 제재일자, 위법·부당행위의 내용, 관련임원별 위법·부당행위 및 제재내용을 구체적으로 기재하여야 한다. 다만, 외국금융기관 국내지점의 경우에는 해당국 본점에 서면보고하는 것으로 이에 갈음할 수 있다.

가. 금융기관에 대한 제재중 영업 또는 업무의 전부 또는 일부정지, 영업점의 폐쇄, 영업점의 영업 또는 업무정지, 위법·부당행위의 중지, 계약이전의 결정, 기관경고

나. 임원에 대한 제재중 업무집행정지, 문책경고, 주의적경고 <개정 2001.8.17>

② 위법·부당행위 관련 임원이 제재조치전에 사임한 경우에도 제1항에 준하여 조치하여야 한다.

제63조(징계절차) ① 금융기관의 직원에 대한 징계는 당해 금융기관 인사위원회(이하 “인사위원회”라 한다)의 심의를 거쳐 그 기관의 장이 결정한다.

② 금융기관은 외부감독기관의 조사, 수사기관의 수사 또는 소송계류중인 사안에 대하여 징계절차의 진행을 보류할 수 있다.

③ 인사위원회는 징계대상자에게 구술 또는 서면으로 소명할 수 있는 기회를 부여하여야 한다.

제64조(제재내용의 기록·유지) ① 금융기관은 임직원이 위법·부당행위와 관련하여 제재 또는 징계를 받는 경우에는 위법·부당행위의 내용 및 제재·징계내용을 인사기록부에 기록·유지하고 이를 인사에 엄정하게 적용하여야 한다.

② 금융기관은 이미 퇴임 또는 퇴직한 임직원의 위법·부당사실 등을 감독원장으로부터 통보받거나 퇴직한 직원의 징계대상 행위를 발견하였을 때에는 인사기록부에 위법·부당사실 등을 기록·유지하여야 한다.

제65조(징계기록의 말소) ① 금융기관은 정직 이하의 징계를 받은 후 견책 이상의 징계처분을 받음이 없이 5년이 경과한 직원에 대하여는 징계기록을 말소한다. 다만, 감봉 이하의 징계처분을 받은 직원이 다른 징계처분을 받음이 없이 다음 각호의 1의 기간이 경과한 경우에는 당해 기관의 상별규정 등 관련내규에서 정한 절차 및 기준에 따

라 정계기록을 말소할 수 있다.

1. 감봉 : 3년
 2. 견책 : 2년
- ② 제1항의 규정에 의하여 정계기록을 말소한 후에는 정계처분에 따른 불이익을 받지 아니한다.

제 5 장 내부통제 및 금융사고 보고

제66조(자체감사계획 제출 등) ① 규정 제40조에 의한 감독원장의 자체감사계획 요구는 금융기관의 자체감사와의 검사중복 회피 또는 내부통제실태 파악 등 금융기관의 업무부담 완화 또는 중요한 감독목적 실현 등을 위하여 필요한 경우에 한한다.

② 감독원장은 필요한 경우 제1항에 의해 금융기관이 제출한 자체 감사계획의 조정을 요구할 수 있다.

제67조(금융사고 보고) ① 규정 제41조에 의하여 금융기관은 그 소속 임직원 또는 소속 임직원 이외의 자가 금융업무와 관련하여 스스로 또는 타인으로부터 기망, 권유, 청탁 등을 받아 위법·부당행위를 함으로써 당해 금융기관 또는 금융거래자에게 손실을 초래하거나 금융질서를 문란하게 한 경우로서 다음 각호의 1에 해당하는 경우에는 이를 지체없이 <별지 제2호 서식>에 의하여 감독원장에게 보고하여야 한다. 다만, 감독원 검사에서 적출된 금융사고는 보고대상에서 제외하며, 여신심사 소홀 등으로 인하여 취급여신이 부실화된 경우에는 이를 금융사고로 보지 아니한다.

1. 금융기관의 사고금액(피해예상금액 기준)이 3억원(규정 제3조제1호가목 내지 라목의 법률에 의하여 설립된 금융기관 및 거목 내지 더목의 법률에 의하여 설립된 각 조합중앙회 이외의 금융기관은 1억원)이상인 경우
2. 횡령, 배임, 공갈, 절도, 금품수수, 사금융알선, 저축관련 부당행위, 재산 국외도피 등 범죄혐의가 있는 경우
3. 금융실명법 위반 혐의가 있는 경우
4. 위법 또는 부당한 업무처리로 금융기관의 공신력을 저해하거나 사회적 물의를 일으키는 경우

② 보험업법에 의한 보험사업자는 주된 거래관계에 있는 보험모집·중개조직의 매월 중 금융사고 발생내용을 종합하여 다음달 20일까지 감독원장에게 보고하여야 한다.

③ 신용협동조합법·농업협동조합법·수산업협동조합법·산림조합법에 의한 각 중앙회장은 관할 조합의 매월 중 금융사고 발생내용을 종합하여 다음달 20일까지 감독원장에게 보고하여야 한다.

제68조(금융사고보고 구분 및 시기) 규정 제41조의 규정에 의한 금융사고의 보고는 즉시보고, 중간보고 및 종결보고로 구분한다.

1. 즉시보고

사고를 인지 또는 발견한 즉시 서면, 팩시밀리 또는 전화로 보고하되, 전화로 보고한 경우에는 즉시 서면 또는 팩시밀리로 보고한다.

2. 중간보고

제1호의 즉시보고후 제3호의 조치완료시까지 2월 이상 소요될 경우에는 발견일로부터 2월 이내 및 종결시까지 매 6월마다 보고한다.

3. 종결보고

사고자에 대한 인사조치 및 피해금액에 대한 보전조치가 완료된 때에 보고한다. 다만, 피해금액에 대한 보전조치가 사실상 불가능하거나 법적절차 등으로 장기간 소요되는 경우에는 인사조치 완료후 종결보고할 수 있다.

제 6 장 보 칙

제69조(조합 등에 대한 특례) ① 제4조제2항의 규정에 의한 연간검사계획을 수립함에 있어, 신용협동조합·농업협동조합·수산업협동조합·산림조합(이하 “조합”이라 한다) 담당 검사국장은 당해 설립법에 의한 중앙회장(이하 “중앙회장”이라 한다)과 협의하여 검사계획을 수립할 수 있다.

② 중앙회장은 자체감사결과 조합 임원에 대하여 직무정지 이상, 직원에 대하여 정직 이상의 징계조치를 요구한 경우에는 매분기말 다음달 20일 이내에 감독원장에게 이를 종합하여 보고하여야 한다.

제70조 삭 제 <2005.10.28>

제71조(상호저축은행에 대한 특례) 상호저축은행법상의 상호저축은행 임직원이 대출등을 취급함에 있어 상호저축은행법을 위반한 행위에 대한 제재는 <별표 7>에서 정한 기준에 의한다.

제72조(신용협동조합에 대한 특례) 신용협동조합법상의 신용협동조합 임직원이 대출등을 취급함에 있어 신용협동조합법을 위반한 행위에 대한 제재는 <별표 8>에서 정한 기준에 의한다.

제72조의2(대부업자에 대한 검사수수료 부과 특례) ① 검사실시부서장은 대부업의 등록및금융이용자보호에관한법률 제12조제3항에 의해 시·도지사가 요청한 검사를 실시하였을 경우 검사수수료 부과에 필요한 자료를 매분기 익월 7일까지 검사총괄담당부서장에게 송부하여야 한다.

② 검사총괄담당부서장은 규정 제47조의4제2항에 의한 검사수수료 부과고지서를 작성하여 매분기 익월 20일까지 당해 대부업자에게 고지하여야 한다.

③ 제2항에 의한 고지서에는 당해 대부업자에 대한 검사실시기간, 검사수수료 부과금액, 납부기일 및 납부방법 등을 명시하여야 한다.

④ 검사수수료의 부과 및 징수와 관련하여 규정 및 이 세칙에서 정하지 않은 사항은 감독원 회계관련 규정에서 정하는 바에 따른다.

[본조신설 2003.2.28]

제73조(서식의 제정) 검사총괄담당부서장 및 제재심의담당부서장은 이 세칙의 시행에 필요한 서식을 정할 수 있다. <개정 2005.10.28>

부 칙

제1조(시행일) 이 세칙은 금융기관검사및제재에관한규정 시행일부터 시행한다.

제2조(경과조치) ① 이 세칙의 시행일 이전에 금융기관검사규정시행세칙 및 금융기관제재규정시행세칙의 규정에서 정하는 바에 따라 이루어진 조치는 이 규정에 의하여 이루어진 것으로 본다.

② 1999. 3. 12 이전에 보험, 증권·선물기관이 받은 기관경고는 문책기관경고로, 기관주의는 주의적기관경고를 받은 것으로 보며, 증권·선물기관의 임원이 받은 중경고는 문책경고로, 경고는 주의적경고를 받은 것으로 본다.

제3조(적용례) 이 세칙의 시행으로 새로운 내용의 제재가 부과되거나 제재가 가중되는 경우에는 이 세칙 시행일 이후 발생한 행위에 대하여 적용한다.

제4조(다른 규정 등과의 관계) 이 세칙 시행당시 다른 규정 등에서 종전의 금융기관검사규정시행세칙 및 금융기관제재규정시행세칙을 인용한 경우에는 이 세칙중 그에 해당하는 세칙이 있을 때에는 이 세칙 또는 이 세칙의 해당 조항을 인용한 것으로 본다.

제5조(폐지규정) 이 세칙의 시행과 동시에 금융기관검사규정시행세칙 및 금융기관제재규정시행세칙은 폐지한다.

부 칙(2001. 2.12)

제1조(시행일) 이 세칙은 2001. 3. 2부터 시행한다.

부 칙(2001. 8.17)

제1조(시행일) 이 세칙은 2001. 8. 17부터 시행한다.

제2조(적용례) 이 세칙의 시행으로 새로운 내용의 제재가 부과되거나 제재가 가중되는 경우에는 이 세칙 시행일 이후 발생한 행위에 대하여 적용한다.

부 칙(2001. 11. 13)

이 세칙은 금융기관검사및제재에관한규정(2001년 11월 9일 금융감독위원회 개정의결)의 시행일부터 시행한다. 단, 제26조의 개정규정은 2002년 1월 1일 이후 실시하는 검사부터 시행한다.

부 칙(2002. 5. 15)

이 세칙은 금융기관검사및제재에 관한 규정(2002년 5월 10일 금융감독위원회 개정의결)의 시행일부터 시행한다. 다만, 지원의 검사실시 및 검사결과 조치와 관련된 개정 규정은 이 세칙 시행일 이후 최초로 실시되는 검사부터 적용한다.

부 칙(2003. 2. 28)

이 세칙은 금융기관검사및제재에 관한 규정(2003년 2월 28일 금융감독위원회 개정의결)의 시행일부터 시행한다.

부 칙(2004. 2. 27)

이 세칙은 2004. 4. 1.부터 시행한다.

부 칙(2004. 4. 30)

이 세칙은 금융기관검사및제재에 관한 규정(2004년 4월 30일 금융감독위원회 개정의결)의 시행일부터 시행한다.

부 칙(2004. 7. 23)

제1조(시행일) 이 세칙은 2004. 7. 26.부터 시행한다.

부 칙(2005. 8. 26.)

제1조(시행일) 이 세칙은 금융기관검사및제재에관한규정(2005년 8월 26일 금융감독위원회 개정 의결)의 시행일로부터 시행한다.

제2조(경과조치) 이 세칙 시행 전 당해 금융기관에 대한 검사기간이 종료된 경우에는 주의조치는 종전규정에 따른다.

제3조(적용례) 개정세칙 제47조제3항을 적용함에 있어 이 세칙 시행이전에 조치한 실적도 포함하되, 최종 제재대상 위법·부당행위는 개정세칙 시행일 이후에 신규 취급하거나 발생한 경우에 한한다.

부 칙(2005. 10. 28)

이 세칙은 금융기관검사및제재에관한규정(2005년 10월 28일 금융감독위원회 개정의결)의 시행일부터 시행한다.

부 칙(2006. 8. 31)

이 세칙은 금융기관검사및제재에관한규정(2006년 8월 25일 금융감독위원회 개정의결)의 시행일부터 시행한다.

검사원 복무수칙

I. 검사원의 사명

1. 검사원은 투철한 사명감과 성실, 공정한 검사자세를 확립함으로써 건전한 금융풍토조성을 위해 노력하여야 한다.
2. 검사원은 금융산업발전의 역군임을 명심하여 그 직무를 수행함에 있어 타의 모범이 되어야 한다.
3. 검사원은 창의, 책임, 봉사의 자세로 부정과 부조리 척결에 앞장서야 한다.
4. 검사원은 인격도야 및 전문지식 습득과 검사기법의 연구개발 등 검사능력 향상을 위하여 노력하여야 한다.

II. 검사자세

1. 검사원은 금융 및 감독정책의 방향과 목표를 숙지하고 검사의 효율을 높일 수 있도록 적극적인 검사자세를 확립한다.
2. 검사원은 검사업무를 수행함에 있어 공과 사를 엄격히 구별하고 일체의 선입관이나 정설을 배제하여 공정하게 직무를 수행하여야 한다.
3. 검사원은 법령, 규정, 기타 복무에 관한 제반 지시사항을 성실히 준수하여야 한다.
4. 검사원은 검사성과를 최대한 확보할 수 있도록 자료수집, 이해관계인의 의견청취 등 검사사전준비에 만전을 기하여야 한다.
5. 검사원은 자의적 판단에 의하지 아니하고 사실과 증거에 의하여 검사업무를 수행하여야 하며 검사지적사항에 대하여는 충분한 입증자료를 확보하여야 한다.
6. 검사원은 검사실시기간중 금융기관의 일상업무에 지장을 초래하지 않도록 하고 검사상 필요한 자료의 제출요구는 최소한에 그쳐야 한다.
7. 검사원은 검사결과를 정책수립에 반영할 수 있도록 원인 및 문제점 등을 분석하여 개선방안을 제시하도록 한다.
8. 검사원은 직무와 관련하여 외부기관, 상급자 등의 부당한 업무지시나 검사결과 발견된 위법·부당행위의 은폐 및 축소 등을 위한 제반압력에 대하여는 이를 거부하여야 한다.

Ⅲ. 검사예절

1. 검사원은 검사업무를 수행함에 있어 권위적이고 고압적인 자세를 삼가하고, 피검사자의 인격을 존중하며 항상 경어를 사용하는 등 친절, 겸손한 자세로 검사업무를 수행하여야 한다.
2. 검사원은 용모, 복장 등 몸가짐을 바르게 하여 검사원으로서의 품위를 유지하여야 하며, 일상직무 및 사생활에 있어서도 타의 모범이 될 수 있도록 성실한 생활태도를 견지하여야 한다.

Ⅳ. 금지사항

1. 검사원은 검사를 빌미삼아 인사청탁, 여신강요, 사적인 민원해결요청 등 직권을 남용하는 일체의 행위를 하여서는 아니된다.
2. 검사원은 직무와 관련하여 직접, 간접을 불문하고 사례·증여 또는 접대를 받아서는 아니된다.
3. 검사원은 직무상 알게 된 기밀을 정당한 사유없이 누설하거나 다른 목적에 이용하여서는 아니된다.
4. 검사원은 검사실시기간중 직무와 관련하여 검사원 이외의 자와 불필요한 접촉을 하거나 검사지역을 이탈하여서는 아니되며 불건전한 오락 등의 행위를 하여서는 아니된다.
5. 검사원은 직무 관련성이나 거래 조건 등에 비추어 공정성이 의문시되는 일체의 유가증권 취득 및 주식취득을 위한 일체의 사설펀드 가입 등의 거래를 하여서는 아니된다.
6. 검사원은 변제능력을 벗어난 과도한 차입이나 무분별한 채무보증 행위로 인해 감독원의 명예를 훼손시켜서는 아니된다.

<별표 2>

제재양정기준

위법·부당의 정도 유 형	비위의 도가 극심 하고 고의 또는 중 과실이 있는 경우	비위의 도가 심 하거나 중과실이 있 는 경우	비위의 도가 경 하거나 경과실이 있는 경우
법령, 관계규정 또는 감독기관 의 명령, 처분, 지시등의 위반	면 직	면직 ~ 감봉	견 책
횡령, 배임, 절도, 업무와 관련 한 금품수수 등 범죄행위	"	면직 ~ 정직	감봉 ~ 견책
당해 금융기관에 금전적손해 를 초래하거나 사회적 물의를 일으키는 행위	"	면직 ~ 감봉	견 책
당해금융기관의 정관 또는 내 규를 위반하거나 충실의무의 위반	"	"	"
직무태만	"	정직 ~ 감봉	"
기타 위법	"	"	"

「금융실명거래및비밀보장에관한법률」 위반에 대한 제재양정 기준

1. 관련자의 구분

「금융실명거래및비밀보장에관한법률」(이하 '법'이라 한다)을 위반한 임직원에 대하여 신분상의 조치를 함에 있어서 책임의 성질·정도 등에 따라 관련자를 다음 각호와 같이 구분한다.

- ① 행위자 : 위반행위를 한 자, 위반행위를 지시 또는 공모한 자 및 위반행위에 적극 개입한 자
- ② 감독자 : 위반행위인 그 업무의 처리를 실질적으로 감독할 지위에 있는 자
- ③ 추종자 : 위반행위에 단순 가담하거나 지시를 추종한 자

2. 관련자에 대한 조치기준

- ① 법 제3조 위반행위(금융실명거래 위반)

거래금액(위반행위 당시의 거래금액. 다만 증권거래계좌의 경우에는 입금액을 말한다)의 다과, 고의·과실 여부에 따라 다음과 같이 제재한다.

책임정도		행위자	추종자	감독자
고의	3억원 이하	감봉3월 이상	감봉 이하	감봉 이하
	3억원 초과	정직 이상		
과실	3억원 이하	견책 이하	견책 이하	견책 이하
	3억원 초과	감봉이하		

② 법 제4조 위반행위(금융거래의 비밀보장 의무 위반)

책임정도	행위자	추종자	감독자
고의	감봉3월 이상	견책 이하	견책 이하
과실	견책 이하	주의	주의

③ 법 제4조의2(금융거래정보 제공사실 통보의무) 및 법 제4조의3(금융거래정보 제공 내용 기록·관리의무) 위반행위

책임정도	행위자	추종자	감독자
고의	견책~감봉1월	견책 이하	주의
과실	주의	주의	주의

3. 감사통할책임자 등 기타 감독자에 대한 조치

- 가. 영업점 감사통할책임자에 대하여는 금융질서문란, 사회적물위의 정도에 따라 견책 이상으로 제재할 수 있다.
- 나. 부·점장에 대하여는 감독자에 해당되지 않을 경우에도 금융질서문란, 사회적 물의 정도에 따라 견책 이상으로 제재할 수 있다.
- 다. 임원과 감사에 대하여는 재임기간중 관할 부·점장이 행위자로서 위반한 경우가 2 회 이상인 경우에 사안의 경중에 따라 감독책임을 부과할 수 있다.

4. 기관에 대한 조치

위반의 정도가 심하여 당해기관에 중대한 손실을 초래하거나 금융질서를 심히 문란 시킨 경우에는 당해기관에 대하여 재발방지를 위한 필요한 조치를 할 수 있다.

5. 제재양정의 가중·감경

- 가. 법 제3조 위반행위 관련 계좌수가 5계좌 이상인 경우에는 최고 거래금액에 해당하는 제재보다 1단계 가중할 수 있다.
- 나. 제재를 받은 자가 다시 위반행위를 한 경우에는 해당 제재보다 1단계 가중할 수

있다.

다. 위반시점 이전에 다음의 공적이 있는 자에 대하여는 제재양정을 한 단계 감경할 수 있다.

(1) 세칙 제50조제2항 각호의 1에 해당하는 공적

(2) 감독원장이 특별히 인정하는 공적

라. 단위부·점내에서 위반사실을 스스로 발견하여 필요한 조치를 취하고 감독원장에게 보고하는 경우에는 제재양정을 한 단계 감경할 수 있다.

마. 경미한 위반으로서 정상참작의 사유가 있는 경우에는 해당 제재보다 1단계 감경할 수 있다.

<별표 4>

제재의 효과

종류 구분	면 직	정 직	감 봉	견 책
신분상조치	파 면	정직기간+18월간 승격·승급불허	감봉기간+12월간 승격·승급불허	6월간 승격·승급불허
근속기간	—	포 함	포 함	포 함

* 승격·승급불허기간은 근로·고용계약 종료후 계약연장 또는 재계약하는 경우 (계약직으로서 사실상 임원신분으로 재고용하는 경우 포함)에도 적용

<별표 5>

제재양정 감경기준

제재양정기준에 의하여 인정되는 제재양정		포상자에 대한 감경된 제재양정	
면 정 감 견	직 직 봉 책	정 감 견 주	직 봉 책 의

<별표 6> 삭 제 <2005.10.28>

상호저축은행 임직원의 출자자여신 등 취급시 제재양정기준

1. 출자자 등에 대한 대출취급 행위

가. 대상

- 상호저축은행법 제37조의 규정에 의한 상호저축은행의 출자자(소액주주 제외), 임원 및 직원(소액대출 제외)에 대한 대출등과 동법시행령 제30조제2항 각호에 규정하는 친족 또는 특수한 관계에 있는 자에 대한 대출 등의 취급

나. 제재양정의 운용

제재의 종류	취급합계액 비율 (자기자본대비)
해임권고/면직 직무정지/정직 문책경고/감봉	10%초과 5%초과 10%까지 5% 이하

주) 직전사업연도말 자기자본임(시행령 제3조제1항제2호 단서조항)

2. 동일인대출한도 초과취급 행위

가. 대상

- 상호저축은행법 제12조 및 동법 시행령 제9조에서 정한 동일인한도 초과취급

나. 제재양정의 운용

제재의 종류	차주별 한도초과취급액 비율 (자기자본대비)	한도초과취급 합계액 비율 (자기자본대비)
해임권고/면직	50%초과	100%초과
직무정지/정직	30%초과 50%까지	50%초과 100%까지
문책경고/감봉	20%초과 30%까지	30%초과 50%까지
주의적경고/견책	10%초과 20%까지	20%초과 30%까지

주 1) 동일인한도 초과취급 합계액비율 20%까지, 차주별 동일인한도 초과취급 액비율 10%까지는 시정 또는 주의조치한다.

2) 직전 사업연도말 자기자본임. 다만, 결산결과 결손금 발생 등으로 자기자본이 감소한 경우에는 감소하기 전의 금액(시행령 제3조제1항제2호 본문 조항)

3. 제재양정의 가중 또는 감경

취급 당시의 동기나 상황 및 다음 각호의 1에 정한 사유를 감안하여 필요한 경우 제재양정을 가중 또는 감경할 수 있다.

- 가. 동일인한도 초과취급으로 부실여신이 자기자본의 100분의 50이상 발생한 경우에는 기준양정보다 가중하여 적용할 수 있다.
- 나. 출자자에 대한 대출 등 및 동일인대출한도 초과취급행위가 전번 검사와 이번 검사에서 계속적으로 지적(일반지적사항 포함)되는 경우 가중제재한다.
- 다. 저축은행인수 및 출자자금 지원을 위한 출자자대출행위가 검사에서 지적되는 경우 취급금액의 다과에 불구하고 해임권고(면직)조치할 수 있다.
- 라. 전결권한의 위임여부에 불구하고 대표이사는 주된 행위자로 본다.
- 마. 동일인대출한도 초과취급에 대하여 해당 제재양정기준보다 2단계 이하의 제재에 해당하는 수준으로 정리된 경우에는 1단계 낮추어 적용할 수 있다. 다만, 검사착수 이후에 정리한 경우에도 초과분을 전부 해소한 경우에는 1단계 감경할 수 있다.
- 바. 출자자 등에 대한 대출 및 동일인대출한도 초과취급행위를 감독기관이 인지하기 전에 자진신고한 자에 대하여는 제재를 감경 또는 면제할 수 있다.

4. 기 타

2000.12.8. 이전에 취급된 출자자 등에 대한 대출취급 행위 및 동일인한도 초과취급 행위에 대하여는 종전의 금융기관제재규정시행세칙의 규정에 의한다.

신용협동조합등 임직원의 동일인대출한도초과 대출취급시 제재양정기준

1. 대상 행위

신용협동조합법 제42조, 제95조 및 상호금융업감독규정 제6조에서 정한 동일인 대출한도 초과취급

2. 동일인대출한도 초과취급에 따른 제재양정기준

제재의 종류	자기자본대비 기준		총자산대비 기준	
	차주별한도초과 취급액비율	한도초과취급 합계액비율	차주별 한도초과 취급액비율	한도초과취급 합계액비율
개선(改選)/면 직	50% 초과	100% 초과	2.5% 초과 또는 2억원(5억원) 초과	5% 초과 또는 6억원(18억원) 초과
직무정지/정직	30%~50%	50%~100%	1.5%~2.5% 또는 1억원~2억원(3억원~5억원)	2.5%~5% 또는 3억원~6억원(9억원~18억원)
문책경고/감봉	20%~30%	30%~50%	1%~1.5% 또는 0.7억원~1억원(2억원~3억원)	1.5%~2.5% 또는 2억원~3억원(6억원~9억원)
주의적경고/견 책	10%~20%	20%~30%	0.5%~1% 또는 0.3억원~0.7억원(1억원~2억원)	1%~1.5% 또는 1억원~2억원(3억원~6억원)

- 주 1) 동일인대출한도가 자기자본기준으로 정하여진 경우에는 자기자본대비 초과비율로, 총자산기준으로 정하여진 경우에는 총자산대비 초과비율(금액)로 양정
- 2) 직전 사업연도말 자기자본임.
- 3) 각 정해진 범위는 '초과'부터 '까지'임.
- 4) 총자산대비 기준으로 양정시 한도초과금액에 대한 제재종류가 총자산비율대비기준과 금액대비기준에 따라 서로 다를 경우 더 무거운 제재로 함.
- 5) 대출한도 초과취급 규모가 최저 제재양정기준에 미달하는 경우는 시정 또는 주의 조치
- 6) 괄호부분은 금액대비기준을 적용할 경우 지역농업협동조합, 지역축산업협동조합(신용사업을 실시하는 품목조합 포함), 지구별수산업협동조합의 양정기준임.

3. 제재양정의 가중 또는 감경

취급 당시의 동기나 상황 및 다음 각호의 1에 정한 사유를 감안하여 필요한 경우 제

재양정을 가중 또는 감경하여 운용할 수 있다.

- 가. 동일인대출한도 초과취급으로 부실여신이 자기자본의 100분의 50이상 발생한 경우에는 기준양정보다 가중하여 적용할 수 있다.
- 나. 동일인대출한도 초과취급행위가 전번 검사와 이번 검사에서 계속적으로 지적(일반지적사항 포함)되는 경우 가중 제재한다.
- 다. 검사착수 이전에 해당 제재양정기준보다 2단계 이하의 제재에 해당하는 수준으로 정리된 경우에는 기준양정보다 1단계 낮추어 적용할 수 있다. 다만 검사착수 이후에 정리한 경우에는 초과분을 전부 해소한 경우에만 1단계 감경할 수 있다.
- 라. 동일인대출한도 초과취급행위를 감독기관이 인지하기 전에 자진신고한 자에 대하여는 제재를 감경 또는 면제할 수 있다.

<별지 제1호 서식> <개정 2004.4.30>

검 사 실 시 통 보 서

제 — — 호

1. 대상기관(점포) :
2. 검 사 종 류 :
3. 검사 실시 일자 : 20 . . . 부터 * 이번 검사는 약 일 동안 실시될 예정이며, 필요한 경우 단축 또는 연장될 수 있음
4. 검 사 원 :
5. 검사 주관 부서 : (전화번호 :)

20

금 융 감 독 원 장

문서번호

20 . . .

수 신 금융감독원장
참 조 ○○검사 국장
제 목 사고보고(즉시보고, 중간보고, 종결보고)

1. 사고 발생 부점 :
2. 사고발생일(기간)
3. 사고발견(인지)일 :
4. 사고자 및 관련 임직원

	직 위	성 명	담 당 업 무	비 고
사 고 자				
관련 임직원				

5. 사고내용

가. 사고구분: ① 금전사고(횡령, 유용, 배임, 사기, 도난, 피탈 등), ② 금융질서 문란행위(금융실명제 위반, 사금융알선, 금품수수, 기타)중 선택

나. 사고내용

다. 사고관련금액 : 백만원(사고와 관련된 총금액)
사 고 금 액 : 백만원(사고발견시점의 피해금액)
손실예상금액 : 백만원(사고금액 - 회수예상금액)

6. 사고발견경위 :

7. 사고조치 내용(또는 계획)

가. 사고자 및 관련 임직원에게 대한 조치(계획)

나. 사고금 보전조치(계획)

8. 사고발생원인, 내부통제제도(운영)의 문제점 및 재발방지대책

가. 사고자 측면 :

나. 금융회사 내부통제 측면 :

9. 사고발생 부점에 대한 최근 자체감사 내역(감사종류, 감사실시기간, 감사인 직·성명, 주요 지적사항 등)

10. 사고발생 부점의 자체감사 담당책임자 직·성명

11. 기타 참고사항(고지·고발여부, 기타 사고 사후관리상황 등)

○ ○ 기관장 (감사 또는 감사위원회위원장) ○ ○ ○ (인)

붙 임 : 1. 인사조치 내용

2. 사고자 인적사항

주 : 1) 본 양식은 즉시보고, 중간보고 및 종결보고 공통으로 사용함.

2) 즉시보고로 기보고한 사고의 중간보고 및 종결보고의 경우에는 즉시보고의 문서번호를 기록하고 중복되는 내용은 기재를 생략할 것.

7. 특수건물에 대한 화재보험 가입의무 내용

- 「화재로 인한 재해보상과 보험가입에 관한 법률(이하 “화보법”)」 제5조(보험가입 의무)에 의하면 특수건물*의 소유자는 그 건물의 화재로 인하여 타인이 사망하거나 부상한 때 생기는 손해배상 책임*의 이행을 위하여

* 특수건물은 화보법 제2조 3호에서 정한 국유건물, 교육시설, 백화점, 시장, 의료 시설, 흥행장, 숙박업소, 공장, 공동주택 기타 다수인이 출입 또는 근무하거나 거주하는 건물로서, 동법 시행령 2조 1항에서 구체적으로 명시

** 동법 제 4조에 의하면 과실이 없는 경우에도 손해를 배상할 책임이 있음

- 손해보험회사가 영위하는 “신체손해배상특약부 화재보험”에 가입해야 함

8. 금융기관별 휴면예금, 휴면보험금 현황

“붙임 참조”

1. 은행별 휴면예금 현황('07.3월말 기준)

(단위 : 백만원)

은행명	휴면예금 현황('07.3월말 기준)
신 한	45,473
우 리	25,624
SC제일	40,329
하 나	46,825
외 환	29,001
한국씨티	14,413
국 민	74,973
대 구	10,692
부 산	4,963
광 주	1,144
전 북	4,473
경 남	3,362
산 업	1,305
기 업	18,838
농 협	57,238
수 협	2,849
합 계	381,502

* 휴면계좌 통합조회시스템 가동식(2006. 4. 27.) 이후 은행에서 제공한 2003년도 이후 잡익처리분

** 휴면계좌 정보의 범위 : 개인 저축성 및 요구불 예금

*** 전산화 작업중인 제주은행 제외

- 자료출처 : 은행연합회

2. 비은행 금융기관별 휴면예금 현황(2007.6월말 기준)

(단위: 좌수, 백만원)

	계좌수	금액
종합금융회사	1,157	350
상호저축은행*	179,122	5,850
상호금융기관	9,446,957	121,357

* 상호저축은행은 '07.5월말 기준

3. 휴면증권계좌 현황

(단위: 백만원)

금융기관명	2006.6월말	
	발생	지급(06.3)
교보	1,646	0.07
굿모닝 신한	2,511	1.84
대신	18,652	2.91
대우	932	2.47
신영	-	6.36
서울	866	1.17
한양	809	5.58
메리츠	1,661	-
우리투자	27,402	3.7
부국	1,330	-
브릿지	1,940	-
하나	272	9.8
현대	18,449	0.28
한화	1,105	2.56

신흥	404	0.6
유화	714	-
동양종금	8,696	-
SK	1,059	-
KGI	107	0.19
NH투자증권	309	-
삼성	25	0.03
동부	296	0.76
한누리투자	41	-
씨티그룹	2	-
푸르덴셜	3	-
CJ 투자	94	-
미래에셋	218	-
키움닷컴	4	-
한국투자	11,190	-
대한투자	18	-
동양오리온	-	-
이트레이드	3	-
코리아 RB	6	-
리딩투자	-	-
비엔지	1	-
피데스	-	-
도이치	-	-
BNP	-	-
CLSA	-	-
모아증권	-	-
합계	100,765	38.32

가. '휴면증권계좌'는 2006.6.30 기준으로 소멸시효에 해당하는 최근 5년간 (2001.7.1~2006.6.30 기간동안) '금융거래가 없는 계좌'를 말하며 최근 5년간 금융거래가 없는 계좌에 현금만 없고 유가증권만 잔고로 있는 경우 휴면계좌 산정대상에서 제외함

나. '금융거래가 없는 계좌'란 최근 5년간 유가증권의 매도 또는 매수, 고객에
탁금의 입/출금, 유가증권의 입/출고 등과 같이 계좌주(대리인 포함)의 의사
에 따른 금융거래가 전혀 이루어지 않은 휴면계좌를 말함

다. '나'번과 관련하여 최근 5년간 계좌의 보유주식에 대한 배당금, 보유 수익
증권에 대한 분배금, 보유채권에 대한 이자, 보유 예수금에 대한 이용료 등의
입금이 이루어진 경우에는 계좌주 의사와 무관하게 이루어진 금융거래로 보아
'금융거래가 없는 것으로 간주'하여 휴면계좌 산정대상으로 함

라. 지급금액은 증권회사가 잡수익으로 처리한 이후 고객의 요청에 따라 잡
수익으로 처리한 계좌의 보유잔액 또는 유가증권 보유잔량을 환급하는 경우
잡손실로 처리한 '총금액'을 말함(회계연도 결산은 3월말)

4. 보험회사별 휴면예금, 휴면보험금 현황

☐ <붙임> 참조

- 휴면보험금은 상법에 의해 소멸시효(2년)가 완성되어 보험회사의 지급의무가 없는 만기·중도보험금이나 해약환급금

< 붙임 >

(단위 : 백만원)

금융회사명	2007.3월말
대한생명	80,434
알리안츠	27,542
삼성생명	99,642
흥국생명	12,804
교보생명	70,629
녹십자생명	2,266
신한생명	25,141
럭키생명	3,458
금호생명	11,786
미래에셋	20,827
KB생명	532
동부생명	4,593
동양생명	16,805
메트라이프	5,985
PCA생명	375
뉴욕생명	495
푸르덴셜	2,133
ING생명	6,868
하나생명	198
라이나생명	8,640
AIG생명	4,851
SH&C생명	8
합계	406,010

메리츠화재	11,821
한화화재	6,102
대한화재	4,257
그린화재	2,005
쌍용화재	4,504
제일화재	7,096
삼성화재	31,372
현대해상	10,775
LG화재	11,400
동부화재	18,544
교보자동차	0
합계	107,876

총합계	513,886
-----	---------

9. 최근 5년간 일본계 대부업체 국내 진출 현황 (회사별 진입, 퇴출, 자산규모 현황)

- 「대부업의등록및금융이용자보호에관한법률」에 따라 대부업자에 대한 감독권한은 관할 시·도에, 법령 개정관련 권한은 재정경제부에 있음
- 대부업을 영위하고자 하는 자는 영업소별로 해당 영업소를 관할하는 특별시장·광역시장 또는 도지사에게 등록하도록 되어 있어 우리원은 일본계 대부업체의 국내 진출 현황 파악 곤란
- 다만, 외부감사 대상* 등록 대부업체의 외부감사보고서에 따르면 '06.12월말 자산규모 상위 20개 업체 중 5개 대부업체의 최대주주가 일본계로 파악됨

* 자산규모기준 70억원 이상인 주식회사

(단위 : 억원, '06.12월말 현재)

업체명	자 산	대부잔액*	자본금
산와(주)	3,370	3,455	200
프로그레스(주)	1,601	1,851	111
아프로소비자금융(주)	1,090	1,412	184
(주)파트너크레디트	1,045	1,248	11
퍼스트머니(주)	586	566	2

* 대손충당금 적립전

10. 여신금융회사와 대부업체의 구분 선정 기준 자료

- ☐ 여신전문금융회사는 「여신전문금융업법」에 따라 여신전문금융업에 대하여 금융감독위원회의 허가를 받거나 등록을 한 자를 말함
- ☐ 대부업자*는 금전의 대부 또는 그 중개를 업으로 행하는 자로서 「대부업의 등록및금융이용자에관한법률」에 따라 영업소별로 해당 영업소를 관할하는 특별시장·광역시장 또는 도지사에게 등록하여야 함

* 다른 법령에 의하여 인가 또는 허가 등을 받아 대부업을 영위하는 금융기관은 제외

11. 전국 16개 시·도에 등록된 대부업체 현황
(최근 5년간 증감, 자산규모, 시·도별 구분)

**등록대부업체 현황 관련(업체별 자산 규모, 업체별 채택
이자율, 연체 이자율, 미납추심현황, 등록업체수)**

- ☐ 대부업 등록 및 취소는 관할 시·도가 담당하고 있으며, 우리원은 관할 시·도에 비정기적으로 자료를 요청하여 통계로 활용하고 있는바 현재 우리원이 파악하고 있는 등록대부업체 현황은 아래와 같음
 - 우리원은 등록대부업체 전체에 대한 자산규모 자료를 보유하고 있지 않음

(붙임)

시도별 등록 대부업체 현황

(단위 : 개)

구 분	'03말	'04말	'05말	'06말	'07.6말
서 울	3,620	4,096	4,753	6,033	6,626
경 기	1,786	1,787	2,761	3,305	3,423
부 산	1,042	756	1,082	1,225	1,338
대 구	836	644	691	739	924
인 천	503	343	579	700	756
광 주	438	510	460	556	573
대 전	282	375	505	628	662
울 산	250	262	345	411	454
강 원	256	171	327	441	505
충 남	273	230	301	413	393
충 북	401	369	413	414	368
전 남	353	362	438	477	424
전 북	436	477	603	695	692
경 남	609	611	641	740	881
경 북	375	458	546	648	693
제 주	94	89	111	114	107
합 계	11,554	11,540	14,556	17,539	18,819
(증 감)	-	(△14)	(+3,016)	(+2,983)	(+1,280)

12. 금감원과 대부업체와의 업무공조 내용

- 「대부업의등록및금융이용자보호에관한법률」에 따라 대부업자에 대한 감독권한은 관할 시·도에, 법령 개정관련 권한은 재정경제부에 있음
 - * 대부업법 위반에 대한 행정조치는 관할 시·도가, 형사처벌은 사법기관이 담당
- 금융감독원은 직접적인 감독권한은 없으나 서민금융이용자 보호를 위해 「사금융피해상담센터」를 설치('01.4월)·운영하는 등 불법사금융 근절을 위한 제반활동을 실시하고 있음
- 우리원과 대부업체와의 업무공조 내용은 없으며, 다만 불법사금융 피해예방을 위한 홍보자료(포스터·리플렛 등) 배포와 관련하여 '한국대부소비자금융협회'(재경부 사단법인)의 협조를 받은 바 있음

13. 최근 3년간 대부업체 증감 현황

- 대부업 등록 및 취소는 관할 시·도가 담당하고 있으며, 우리원은 관할 시·도로부터 비정기적으로 자료를 요청하여 통계로 활용하고 있는바 현재 우리원이 파악하고 있는 등록 및 취소현황은 아래와 같음
- 우리원은 영업정지 등 제재현황 관련 자료는 보유하고 있지 않음

연도별 대부업자 등록, 취소현황

(단위 : 개)

구 분	등록업체(A)		등록취소(B)		등록중인 업체 (C=A-B)
			자진폐업, 타 시·도이관 등	시·도 직권취소	
'04말	18,395	6,855	5,731	1,124	11,540
'05말	25,947	11,391	8,690	2,701	14,556
'06말	33,736	16,197	12,408	3,789	17,539
'07.6말	38,375	19,556	16,002	3,554	18,819

14. 최근 3년간 주가조작 범죄관련 혐의로 금융감독원에
통보된 상장회사수와 건수, 혐의내용, 금감원의 조사
결과 실제 주가조작이 이루어진 회사 현황

- 최근 3년간 유가증권시장 및 코스닥시장 상장 주식에 대한 시
세조종 혐의를 통보받거나, 자체인지한 건수와 실제 시세조종
혐의를 적발한 건수는 다음과 같음

(단위 : 건)

구 분		2004년	2005년	2006년	2007.9월
시세조종 혐의사건 접수	거래소통보	77	72	38	37
	자체인지	39	10	23	25
	계	116	82	61	62
시세조종 적발사건*		102	106	59	50

* 사건 접수와 시세조종 적발 사이에 시차가 있어 각 연도별 사건접수건
수와 시세조종 적발 건수에 차이가 있음

15. 증권불공정거래 행위 관련

(최근 3년간 불공정거래행위 실태, 신고 포상금 지급현황)

□ 2004년 ~ 2007. 9월말까지 감독기구가 증권시장의 불공정거래 (시세조종, 미공개정보이용 등)에 대해 조사하여 적발한 연도별 건수는 다음과 같습니다.

(단위 : 건)

		2004년	2005년	2006년	2007년 9월
혐의 유형별	시세조종	103	106	59	50
	미공개정보이용	40	59	43	38
	유가증권신고서미제출	1	-	2	-
	대량소유주식변동보고	42	65	42	30
	단기매매차익취득	37	29	17	29
	기 타	3	-	2	1
	무혐의	21	18	21	11
계		247	277	186	159
조치 유형별	검찰고발	60	73	64	46
	수사기관통보	106	113	68	51
	과징금	3	3	-	-
	단기매매차익반환	51	56	24	40
	경고 등	6	14	9	11
	무혐의	21	18	21	11

□ 또한 최근 3년간 불공정거래행위 신고 포상금 지급현황(지급 연도기준)은 다음과 같습니다.

연 도	포상건수	인원	포상금액
2004년	3건	3명	700만원
2005년	3건	3명	1,130만원
2006년	2건	2명	1,710만원
2007.9월	1건	1명	450만원
계	9건	9명	3,990만원

16. 증권회사 위탁수수료 관련 규정

□ 위탁수수료 관련 규정

○ 증권업감독규정(금융감독위원회)

제 9 장 수수료·보수·성과급등 제4-31조 (수수료)

- ① 증권회사는 수수료 결정 기준 및 절차에 관한 내부정책을 서면으로 작성하고 이를 준수하여야 한다.
- ② <삭제 2005.4.27>
- ③ 증권회사는 고객이 지급하는 수수료의 대가로 제공되는 서비스의 범위를 거래개시 전에 고객에게 구두, 서면 또는 전자통신의 방법으로 고지하여야 한다.
- ④ <삭제 2005.4.27>

○ 유가증권시장 업무규정(증권선물거래소)

제5절 위탁수수료 제100조(위탁수수료의 징수)

- ① 회원은 위탁자로부터 매도 또는 매수의 위탁을 받아 매매가 성립되었을 때에는 당해 위탁자로부터 결제시 회원이 정하는 바에 따라 위탁수수료를 징수할 수 있다.
- ② 회원이 제1항의 규정에 의한 위탁수수료의 징수율과 징수방법(이하 "위탁수수료징수기준"이라 한다)을 정하거나 변경한 때에는 세척이 정하는 기한 내*에 거래소에 통보하여야 한다.
* (세척 제125조) 위탁수수료 기준 시행일로부터 5거래일
- ③ 회원은 제2항의 규정에 의한 위탁수수료징수기준을 위탁자가 사전에 알 수 있도록 공표하여야 한다.

○ 코스닥시장업무규정(증권선물거래소)

제5장 매매거래의 수탁 제49조(수수료)

- ① 회원은 위탁자로부터 매도 또는 매수의 위탁을 받아 매매가 성립되었을 때에는 당해 위탁자로부터 결제시 회원이 정하는 바에 따라 위탁수수료를 징수할 수 있다.
- ② 회원이 제1항의 규정에 의한 위탁수수료의 징수율과 징수방법(이하 “위탁수수료징수기준”이라 한다)을 정하거나 변경한 때에는 세칙이 정하는 기한 내*에 거래소에 통보하여야 한다.
* (세칙 제51조) 시행일로부터 5매매거래일
- ③ 회원은 제2항의 규정에 의한 위탁수수료징수기준을 위탁자가 사전에 알 수 있도록 공표하여야 한다.

17. 2003년 이후 자산운용사 인허가 현황

연도	허가현황
'03	농협CA투자신탁운용
'04	칸서스자산운용
	피델리티자산운용
	기은SG자산운용
'05	한국인프라자산운용
	맥쿼리신한인프라스트럭처자산운용
'06	한국밸류자산운용
	다올부동산자산운용
	다비하나인프라펀드자산운용
	ING자산운용
'07	제이피모간자산운용코리아
	마이어자산운용

18. 은행의 수수료 현황

☐ 붙임 참조

<붙임>

은행별 수수료 현황

1. 은행별 송금수수료 현황(백만원 이체 기준)

(단위 : 원)

은행	창구이용	자동화기기		인터넷뱅킹	텔레뱅킹 (ARS이용시)	모바일뱅킹
		마감전	마감후			
SC제일	1,500	면제	600	면제	면제	면제
경남	1,000	면제	600	면제	면제	면제
광주	면제	면제	면제	면제	면제	-
국민	1,000	면제	300	면제	면제	면제
기업	1,000	면제	면제	면제	면제	면제
농협	1,000	면제	400	면제	면제	면제
대구	1,000	면제	면제	면제	면제	면제
부산	1,000	면제	300	면제	면제	면제
산업	면제	면제	면제	면제	면제	면제
수협	1,000	면제	500	면제	면제	-
신한	1,000	면제	면제	면제	면제	면제
외환	1,500	면제	600	면제	면제	면제
우리	1,500	면제	면제	면제	면제	면제
전북	1,000	면제	면제	면제	면제	면제
제주	1,000	면제	500	면제	면제	면제
하나	1,500	면제	600	면제	면제	면제
한국씨티	1,000	면제	600	면제	면제	면제

2. 은행별 자동화기기 인출수수료 현황

(단위 : 원)

은행	같은은행에서 인출시		다른은행에서 인출시	
	마감전	마감후	마감전	마감후
SC제일	면제	600	1,000	1,200
경남	면제	600	1,000	1,200
광주	면제	600	1,000	1,200
국민	면제	500	800	1,000
기업	면제	500	1,000	1,200
농협	면제	500	800	1,000
대구	면제	600	1,000	1,200
부산	면제	600	1,000	1,200
산업	면제	면제	700	900
수협	면제	500	1,000	1,200
신한	면제	500	1,000	1,200
외환	면제	600	1,000	1,200
우리	면제	600	1,000	1,200
전북	면제	600	1,000	1,200
제주	면제	500	800	1,000
하나	면제	600	1,000	1,200
한국씨티	면제	600	800	1,000

* 동 자료는 전국은행연합회 홈페이지게 게시(2007.10.9.)된 자료입니다.

19. 증권회사의 수수료 수익 현황

□ 증권회사의 수수료 수익 현황(FY06)

(단위 :억원)

금융 회사명	수수료 수익 합계	1) 수탁 수수료	2) 인수 및 주선 수수료	3) 사채 모집수탁 수수료	4) 수익 증권취급 수수료	5)어음 지급 보증료	6)자산 관리 수수료	7)자문 수수료	8)신종 증권판매 수수료	9)신탁 보수	10)기타
교보	1,242	835	182	0	102	0	0	0	0	0	123
굿모닝 신한	3,249	2,518	89	1	117	0	11	8	92	8	405
대신	2,983	2,642	49	0	60	0	3	0	210	1	16
대우	4,830	3,735	207	2	136	0	75	92	464	10	108
신영	859	307	90	0	124	0	4	86	243	0	4
서울	987	547	102	0	75	0	0	0	0	0	263
한양	463	244	91	0	18	0	0	22	0	0	87
메리츠	819	620	31	0	73	0	1	0	0	0	95
우리 투자	3,895	2,824	174	1	217	0	48	167	328	8	128
부국	289	170	20	0	6	0	0	85	0	0	8
브릿지	174	125	7	0	3	0	0	38	0	0	1
HFG IB	751	424	82	0	17	0	0	87	128	0	13
현대	3,498	3,006	75	1	125	0	51	33	189	5	14
한화	903	747	49	0	98	0	3	3	0	0	3
신흥	487	206	47	0	15	0	0	0	0	0	218
유화	73	70	0	0	3	0	0	0	0	0	0
동양 종금	2,235	1,182	133	0	509	10	18	93	0	0	289
SK	1,193	906	83	0	80	0	3	109	0	0	12
KGI	33	6	5	0	22	0	0	0	0	0	0
NH	387	304	30	0	33	0	0	11	0	0	10
삼성	4,929	2,987	83	0	904	0	66	96	698	23	72
동부	860	550	136	1	105	0	1	0	0	0	68

한누리	419	56	197	2	2	0	0	83	0	0	80
씨티	916	707	1	0	3	0	0	39	0	0	166
푸르 텐셜	1,438	224	10	0	1,200	0	0	0	0	0	4
CJ	992	431	19	0	533	0	0	0	0	0	8
한국 투자	4,417	2,244	189	0	1,184	0	64	0	396	24	317
하나 대투	1,811	498	20	0	1,101	0	9	33	3	0	147
리딩	66	56	0	0	1	0	0	1	0	0	7
미래 에셋	2,636	1,151	75	0	960	0	74	202	96	16	61
비엔지	70	70	0	0	0	0	0	0	0	0	0
키움	910	842	58	0	0	0	1	7	0	0	2
이트 레이드	294	275	14	0	1	0	0	0	0	0	4
코리아 RB	52	52	0	0	0	0	0	0	0	0	0
홍국	38	36	0	0	1	0	0	0	0	0	0
크레디트 스위스	1,339	1,188	0	0	0	0	0	0	0	0	152
골드만 삭스	1,372	1,229	0	0	0	0	0	0	0	0	143
다이와	140	102	12	0	0	0	0	23	0	0	3
메릴 린치	1,080	926	0	0	15	0	0	20	0	0	118
모간 스탠리	1,656	1,241	0	0	0	0	0	3	0	0	412
바클 레이즈	52	21	1	0	0	0	0	0	0	0	30
크레디아 그리콜 슈브르	56	56	0	0	0	0	0	0	0	0	0
제이피 모간	821	711	0	0	0	0	0	0	0	0	110
에이비 엔암로	260	231	0	0	0	0	0	0	0	0	29
도이치	653	589	0	0	0	0	0	0	0	0	63
KIDB	28	28	0	0	0	0	0	0	0	0	0
리먼	605	401	0	0	0	0	0	0	0	0	204

브러더스											
HSBC	115	67	1	0	0	0	0	38	0	0	9
비엠펙 파리바	165	139	0	0	0	0	0	0	0	0	26
CLSA	620	616	0	0	0	0	0	0	0	0	4
노무라	115	110	0	0	0	0	0	1	0	0	4
에스지	152	149	0	0	0	0	0	0	0	0	3
맥쿼리	840	590	0	0	0	0	0	244	0	0	7
UBS	2,092	1,722	0	0	0	0	0	138	0	0	232
증권사 전체계	61,359	41,713	2,362	8	7,845	10	433	1,762	2,847	95	4,282

20. 역모기지론 활성화 방안 관련

- 은행별 역모기지 가입자 수, 가입액

“붙임 참조”

역모기지론 현황 등

(2007.8.17 현재)

(단위 : 백만원)

은행명	역모기지론 가입자수*	역모기지론 가입금액*
우리은행	12	21,000

* 2006년 이후 역모기지론 가입자수 및 가입금액

역모기지론 현황 등

(단위 : 백만원)

은행명	역모기지론 가입자수*	역모기지론 가입금액*
하나은행	14	1,725

* 2006년 이후 역모기지론 가입자수 및 가입금액

역모기지론 현황 등

(단위 : 백만원)

은행명	역모기지론 가입자수*	역모기지론 가입금액*
외환은행	상품 판매 이전으로 취급내역 없음	

* 2006년 이후 역모기지론 가입자수 및 가입금액

역모기지론 현황 등

(단위 : 백만원)

은행명	역모기지론 가입자수*	역모기지론 가입금액*
SC제일은행	해당사항없음	

* 2006년 이후 역모기지론 가입자수 및 가입금액

역모기지론 현황 등

(단위 : 백만원)

은행명	역모기지론 가입자수*	역모기지론 가입금액*
한국씨티은행	-	-

* 2006년 이후 역모기지론 가입자수 및 가입금액

역모기지론 현황 등

(단위 : 백만원)

은행명	역모기지론 가입자수*	역모기지론 가입금액*
경남은행	해당사항 없음	

* 2006년 이후 역모기지론 가입자수 및 가입금액

역모기지론 현황 등

(단위 : 백만원)

은행명	역모기지론 가입자수*	역모기지론 가입금액*
부산은행	-	-

* 2006년 이후 역모기지론 가입자수 및 가입금액

역모기지론 현황 등

(단위 : 백만원)

은행명	역모기지론 가입자수*	역모기지론 가입금액*
제주은행	-	-

* 2006년 이후 역모기지론 가입자수 및 가입금액

역모기지론 현황 등

(단위 : 백만원)

은행명	역모기지론 가입자수	역모기지론 가입금액*
국민은행	5	5,438

* 가입시부터 100세까지 월지급액, 이자, 보증료 등의 누계

역모기지론 현황 등

(단위 : 백만원)

은행명	역모기지론 가입자수	역모기지론 가입금액*
농협중앙회	4	3,076

* 가입시부터 100세까지 월지급액, 이자, 보증료 등의 누계

※ 산업, 수출입,수협 : 미취급 / 기업 : 취급실적 없음

21. 2006, 2007년도 보이스포싱 사기사건과 관련하여 신고 접수된 현황

(1) 월별 접수건수

(2) 개인정보노출자 사고예방시스템 개황(기능, 역할, 처리프로세스)

(1) 개인정보노출자 사고예방시스템 접수건수

(2006년도)

'06.1.	'06.2.	'06.3.	'06.4.	'06.5.	'06.6.	'06.7.
7건	7건	13건	10건	16건	9건	7건

'06.8.	'06.9.	'06.10.	'06.11.	'06.12.	계
13건	21건	10건	10건	136건	259건

(2007년도 6월말)

'07.1.	'07.2.	'07.3.	'07.4.	'07.5.	'07.6.	계
683건	327건	1,255건	2,842건	4,564건	4,101건	13,772건

* '06년 하반기 이후 전화금융사기 확산에 따라 개인정보노출자 증가 및 등록창구 확대('06.12.1.자, 금감원 → 은행영업점)로 등록 건수가 크게 늘어남

(2) 개인정보노출자 사고예방시스템 개황(기능, 역할, 처리 프로세스)

□ 개인정보노출자 사고예방시스템 개황

- 신분증 분실 등으로 개인정보가 노출된 금융소비자들의 신청을 받아 이들의 개인정보를 금융회사에 전파하여 위조신분증에 의한 불법거래(계좌개설, 카드발급, 소액대출 등)를 차단할 수 있도록 하는 「개인정보노출자 사고예방시스템」을 '03. 11월부터 개발·운영중에 있으며
- '06. 12월 금융소비자들이 보다 편리하게 동 시스템을 이용할 수 있도록 신청창구를 확대하는 등 기능과 운영방식을 개선한 바 있음
 - 개인정보노출 접수창구 : 금융감독원 및 금융회사 영업점
 - 등록대상 정보 : 금융소비자가 분실한 개인정보

□ 개인정보노출자 사고예방시스템 업무처리 절차

① 개인정보 노출 신청·접수

- 개인정보가 노출된 금융소비자는 거래은행 영업점 또는 금감원(소비자보호센터)에 본인의 개인정보 전파를 신청
- 금감원과 은행 영업점에서는 본인확인 과정을 거쳐 신청자의 개인정보를 시스템에 등록
- 노출 개인정보 전파신청후 분실 신분증 회수, 금융사고 우려 해소 등으로 더 이상 정보공유를 원치 않을 경우 당초 신청영업점에 해제요청 가능

② 인적사항을 각 금융회사로 전파

- 금융정보교환망(FINES)를 이용하여 인적사항을 금융회사로 전파

③ 금융회사 자체 전산망에 입력

- 각 금융회사는 금융정보교환망에 등록된 개인정보를 내려받아 (download) 금융회사 자체 전산망에 입력하여 DB화

④ 금융회사 영업점 창구에서 본인여부 확인

- 개인정보 노출자 명의 신규 금융거래시 영업점 모니터에 “개인정보 노출자”임이 표시되어 거래신청자의 본인여부를 확인

22. 주요 은행들의 모기지 상품 현황 및 장기 저리 상품
현황, 비율

‘붙임’ 참조

(붙임)

주요은행들의 모기지 상품 현황 및 장기 저리 상품 현황, 비율(우리은행)

* 2007. 8. 20. 일자 기준

은행명	상품명	기준금리 산정방식	적용금리(최저)~	유대금리(최고)	상환방식	만기구조(대출기간)	상품특성
우리은행	아파트파워론 I	- 3개월 CD연동 - 1년 변동-통안채 연동 - 2, 3, 5년 - 국고채 연동	6.85%(CD적용) 7.36%(1년) 7.50%(2년)	0.20%	- 만기일시 - 원리금균등 - 원금 균등	최장 30년	- 개별 및 집단대출 취급 - 집단대출은 별도 승인 금리 적용 - 일부금액(50%) 만기일시상환방식 지정 가능 - 매년 10% 범위내 상환시 중도상환수수료 면제
	아파트파워론 II	- 3개월 CD연동 - 1,3년 연동	6.15%(CD적용) 6.46%(1년)	1.30%	- 만기일시 - 원리금균등 - 원금 균등	최장 30년	- 금리경쟁력 확보 - 일부금액(50%) 만기일시상환방식 지정 가능 - 매년 10% 범위내 상환시 중도상환수수료 면제
	아파트파워론 III	- CD연동 - 1,2,3,5년 변동	6.15%(CD적용) 6.46%(1년) 6.6%(2년)	1.30%	- 만기일시 - 원리금균등 - 원금 균등	최장 30년	- 기준금리를 변경할 수 있는 선택권을 고객에게 부여 (대출 취급후 1년 경과 시점부터 적용 가능) - 일부금액(60%) 만기일시상환방식 지정 가능 - 매년 20% 범위내 상환시 중도상환수수료 면제
	주택파워론	- 3개월 CD연동 - 1,3년 연동	6.05%(CD적용) 6.36%(1년)	1.40%	- 만기일시 - 원리금균등 - 원금 균등	최장 30년	- 아파트외 일반주택도 취급 가능 - 소액보증금 차감액 범위내 보증서 발급으로 대출가능금액 증가 가능 - 다양한 금리우대 제도 운영
	부동산파워론	- CD연동 - 1,2,3,5년 변동 - 1,2,3,5년 고정	6.15%(CD적용) 6.46%(1년) 6.6%(2년)	1.30%	- 만기일시 - 원리금균등 - 원금 균등	최장 30년	- 아파트와 일반주택 MCI 제도 적용 - 다양한 금리우대 제도 운영 - 다양한 기준금리 선택 가능
	공사모기지론	- 고정금리 (10, 15, 20, 30년 공사에서 별도 제시)	6.3%(10년)	0.2	- 원리금균등 - 원금 균등	최장 30년	- 대출단기시까지 고정금리로 운영(공사로 양도, 공사에서 유동화) - DTI 총족 여부에 따라 LTV 비율 달리짐 - 투기, 비주거지역 관계없이 동일 LTV 적용

* 적용금리(최저)는 아파트담보 기준으로 작성, 담보종류별 최저금리는 달라질 수 있음.

* 특정한 장기저리상품은 현재 없음

주요은행들의 모기지 상품 현황 및 장기 저리 상품 현황, 비율(신한)

* 2007. 8. 20. 일자 기준

은행명	상품명	기준금리	신청방식	적용금리	우대금리	상환방식	만기구조(대출기간)	상품특성
신한은행	장기모기지론(마이홈론)	3개월 CD, 금융채 (6개월, 1, 2, 3, 5년)		7.35	1.1	원금(불)균등분할	10년 초과30년 이내	매년초 대출잔액의 10% 조기상환 허용
	역모기지론	3개월 CD, 금융채 (6개월, 1, 2, 3, 5년)		7.35	0.4	만기일시상환	15년 이내	약정 대출금을 대출기간동안 연금식으로 지급
	Tops주택담보대출	3개월 CD, 금융채 (6개월, 1, 2, 3, 5년)		7.35	1.1	만기일시상환, 원(리)균등분할상환	만기일시:10년 이내, 분할상환:30년 이내	장/단기 모두 취급 가능
	Tops고정금리형부동산대출	금융채 (1, 2, 3, 5년)		7.52	1.1	원금(불)균등분할	10년 초과30년 이내	고정금리형 상품
	주택공사모기지론	고정금리		6.5 ~ 6.75	0.2	원(리)균등분할상환	10년, 15년, 20년, 30년	고정금리 상품

* 특정한 장기저리상품은 없음

주요은행들의 모기지 상품 현황 및 장기 저리 상품 현황, 비율(하나)

* 2007. 8. 20. 일자 기준

은행명	상품명	기준금리 산정방식	적용금리	우대금리	상환방식	만기구조(대출기간)	상품특성
하나은행	하나모기지론	시장금리연동(변동금리)	7.26%(CD기준)	0.70%	균등분할·만기일시	최장 30년 이내	최장 30년까지 분할상환 가능한 모기지론 기본상품
	하나이자완전지대론	시장금리연동(변동금리)	7.59%(CD기준, 5년 금리보장)	0.70%	균등분할·만기일시	최장 30년 이내	금리상하한선이 있어 일정범위 이내에서만 금리가 변동되는 파생복합 대출상품
	하나공사fe-모기지론	공사제시 고정금리	6.20%	0.20%	균등분할	최장 30년 이내	인터넷으로 신청가능한 공사모기지론(최대 70% 까지 만기까지 고정금리로 운용)
	하나공사모기지론	공사제시 고정금리	6.70%	0.20%	균등분할	최장 30년 이내	만기까지 고정금리로 최대 70% 까지 가능한 한국주택금융공사 협약 모기지론
	하나fsd모기지론	고정금리 + 변동금리 혼합	7.84%(5년 고정)	0.70%	균등분할·만기일시	최장 30년 이내	고정금리와 변동금리를 혼합한 모기지론 상품(고정금리 최장 10년까지 기능)

* 특정한 장기저리상품은 없음

주요은행들의 모기지 상품 현황 및 장기 저리 상품 현황, 비율(농협)

* 2007. 8. 20.일자 기준

은행명	상품명	기준금리 산정방식	적용금리	무대금리	상환방식	만기구조(대출기간)	상품특성
농협	골드프리미엄 업모기지론	위험조정수익률(RAROC)방식 : 시장 조달비용(MOR)에 채무자별 신용위험 및 부대원가, 필요마진 등을 감안한 가산금리 운용	6.71 - 7.39%	0.60%	일시상환, 할부상환 (원금, 원리금균등)	<ul style="list-style-type: none"> ○ 일시상환 : 10년 이내 ○ 할부상환 : 30년 이내 	<ul style="list-style-type: none"> ○ 금리변동주기(3개월, 6개월, 1년, 2년, 3년, 5년) 자유로이 선택 가능 ○ 1년단위로 금리변동주기(3개월, 1년) 변경 가능

* 특정한 장기저리상품은 현재 없음

23. 3년간 주택담보대출 가중평균금리(월별)

‘붙임’ 참조

(붙임)

3년간 주택담보대출 가중평균금리(월별)-은행권역

구분	'04.1월	'04.2월	'04.3월	'04.4월	'04.5월	'04.6월	'04.7월	'04.8월	'04.9월	'04.10월	'04.11월	'04.12월
주택담보대출 가중평균금리	6.29	6.15	5.98	6.03	6.01	5.99	5.93	5.80	5.63	5.57	5.47	5.41

(단위 : %)

구분	'05.1월	'05.2월	'05.3월	'05.4월	'05.5월	'05.6월	'05.7월	'05.8월	'05.9월	'05.10월	'05.11월	'05.12월
주택담보대출 가중평균금리	5.45	5.53	5.48	5.32	5.15	5.13	5.18	5.26	5.36	5.61	5.59	5.60

(단위 : %)

구분	'06.1월	'06.2월	'06.3월	'06.4월	'06.5월	'06.6월	'06.7월	'06.8월	'06.9월	'06.10월	'06.11월	'06.12월
주택담보대출 가중평균금리	5.64	5.58	5.46	5.42	5.41	5.48	5.79	5.86	5.77	5.69	5.69	5.88

(단위 : %)

(단위 : %)

구분	'07.1월	'07.2월	'07.3월	'07.4월	'07.5월	'07.6월
주택담보대출 가중평균금리	6.11	6.18	6.20	6.13	6.17	6.13

주1) 신규취급액 기준 월중 가중평균 주택담보대출 금리

3년간 주택담보대출 가중평균금리(월별)-여전사

구분	'04.1월	'04.2월	'04.3월	'04.4월	'04.5월	'04.6월	'04.7월	'04.8월	'04.9월	'04.10월	'04.11월	'04.12월	(단위 : %)
주택담보대출 가중평균금리			10.2			10.4			10.2			10.1	

구분	'05.1월	'05.2월	'05.3월	'05.4월	'05.5월	'05.6월	'05.7월	'05.8월	'05.9월	'05.10월	'05.11월	'05.12월	(단위 : %)
주택담보대출 가중평균금리			9.8			9.1			8.5			8.0	

구분	'06.1월	'06.2월	'06.3월	'06.4월	'06.5월	'06.6월	'06.7월	'06.8월	'06.9월	'06.10월	'06.11월	'06.12월	(단위 : %)
주택담보대출 가중평균금리	7.9	7.7	7.6	7.5	7.6	7.5	7.3	7.3	7.3	7.4	7.5	7.4	

(단위 : %)

구분	'07.1월	'07.2월	'07.3월	'07.4월	'07.5월	'07.6월	(단위 : %)
주택담보대출 가중평균금리	7.7	7.7	7.8	7.8	7.7	7.8	

* 가계에 대한 주택담보대출 월중 신규취급액 기준으로 작성

3년간 주택담보대출 가중평균금리(월별)-생명보험회사

구분	'04.1월	'04.2월	'04.3월	'04.4월	'04.5월	'04.6월	'04.7월	'04.8월	'04.9월	'04.10월	'04.11월	'04.12월
주택담보대출 가중평균금리	7.2	7.1	7.0	6.9	6.9	6.8	6.8	6.7	6.5	6.3	6.2	6.1

(단위 : %)

구분	'05.1월	'05.2월	'05.3월	'05.4월	'05.5월	'05.6월	'05.7월	'05.8월	'05.9월	'05.10월	'05.11월	'05.12월
주택담보대출 가중평균금리	6.0	6.2	6.3	6.2	5.9	6.0	5.9	5.9	5.8	6.0	6.2	6.2

(단위 : %)

구분	'06.1월	'06.2월	'06.3월	'06.4월	'06.5월	'06.6월	'06.7월	'06.8월	'06.9월	'06.10월	'06.11월	'06.12월
주택담보대출 가중평균금리	6.2	6.3	6.3	6.2	6.3	6.3	6.4	6.4	6.3	6.3	6.3	6.3

(단위 : %)

구분	'07.1월	'07.2월	'07.3월	'07.4월	'07.5월	'07.6월
주택담보대출 가중평균금리	6.3	6.3	6.4	6.3	6.4	6.5

(단위 : %)

부서명	보험감사1국
직위·성명	황기현 김사역
연락처	7521

3년간 주택담보대출 가중평균금리(월별) - 손해보험

구분	'04.1월	'04.2월	'04.3월	'04.4월	'04.5월	'04.6월	'04.7월	'04.8월	'04.9월	'04.10월	'04.11월	'04.12월
주택담보대출 가중평균금리	6.77	6.77	6.78	6.78	6.74	6.66	6.66	6.63	6.56	6.53	6.49	6.40

(단위 : %)

구분	'05.1월	'05.2월	'05.3월	'05.4월	'05.5월	'05.6월	'05.7월	'05.8월	'05.9월	'05.10월	'05.11월	'05.12월
주택담보대출 가중평균금리	6.49	6.40	6.35	6.33	6.36	6.34	6.30	6.16	6.12	6.10	6.17	6.16

(단위 : %)

구분	'06.1월	'06.2월	'06.3월	'06.4월	'06.5월	'06.6월	'06.7월	'06.8월	'06.9월	'06.10월	'06.11월	'06.12월
주택담보대출 가중평균금리	6.23	6.23	6.19	6.18	6.16	6.12	6.12	6.12	6.12	6.11	6.10	6.10

(단위 : %)

(단위 : %)

구분	'07.1월	'07.2월	'07.3월	'07.4월	'07.5월	'07.6월
주택담보대출 가중평균금리	6.10	6.11	6.15	6.16	6.18	6.26

3년간 주택담보대출 가중평균금리(월별)-상호저축은행

구분	'04.1월	'04.2월	'04.3월	'04.4월	'04.5월	'04.6월	'04.7월	'04.8월	'04.9월	'04.10월	'04.11월	'04.12월
	(단위 : %)											
주택담보대출 가중평균금리												

구분	'05.1월	'05.2월	'05.3월	'05.4월	'05.5월	'05.6월	'05.7월	'05.8월	'05.9월	'05.10월	'05.11월	'05.12월
	(단위 : %)											
주택담보대출 가중평균금리												

구분	'06.1월	'06.2월	'06.3월	'06.4월	'06.5월	'06.6월	'06.7월	'06.8월	'06.9월	'06.10월	'06.11월	'06.12월
	(단위 : %)											
주택담보대출 가중평균금리												9.4

(단위 : %)

구분	'07.1월	'07.2월	'07.3월	'07.4월	'07.5월	'07.6월
	(단위 : %)					
주택담보대출 가중평균금리	9.1	9.0	8.9	9.0	9.1	8.8

* 상위 5개 저축은행 신규취급 주택담보대출 단순평균금리
('06.12월까지의 관련자료 미보유)

3년간 주택담보대출 기중평균금리(월별)-상호금융권역

구분	'04.1월	'04.2월	'04.3월	'04.4월	'04.5월	'04.6월	'04.7월	'04.8월	'04.9월	'04.10월	'04.11월	'04.12월
주택담보대출 기중평균금리	n.a	n.a	n.a	n.a	n.a	n.a	n.a	n.a	n.a	n.a	n.a	n.a

(단위 : %)

구분	'05.1월	'05.2월	'05.3월	'05.4월	'05.5월	'05.6월	'05.7월	'05.8월	'05.9월	'05.10월	'05.11월	'05.12월
주택담보대출 기중평균금리	n.a	n.a	n.a	n.a	n.a	n.a	n.a	n.a	n.a	n.a	n.a	n.a

(단위 : %)

구분	'06.1월	'06.2월	'06.3월	'06.4월	'06.5월	'06.6월	'06.7월	'06.8월	'06.9월	'06.10월	'06.11월	'06.12월
주택담보대출 기중평균금리	n.a	n.a	n.a	n.a	n.a	n.a	n.a	n.a	n.a	n.a	n.a	6.62

(단위 : %)

구분	'07.1월	'07.2월	'07.3월	'07.4월	'07.5월	'07.6월
주택담보대출 기중평균금리	6.66	6.67	6.70	6.69	6.69	6.65

(단위 : %)

* 농협, 수협, 산림조합은 '06년말부터 작성가능하나, 실험은 '07.4월중 시스템이 개발되어 위 자료에는 불포함('07.6월 금리 7.23%)

24. 최근 5년간 주택담보대출 연체율(월별)

‘붙임’ 참조

(붙임)

최근 5년간 주택담보대출 연체율 현황-은행권역

구분	'03년	'04년	'05년	'06년	'07.01월	'07.02월	'07.03월	'07.04월	'07.05월	'07.06월
주택담보대출 연체율	1.6	1.8	1.1	0.6	0.7	0.7	0.6	0.6	0.7	0.6

(단위 : %)

최근 5년간 주택담보대출 연체율 현황-여전사

구분	'03년	'04년	'05년	'06년	'07.01월	'07.02월	'07.03월	'07.04월	'07.05월	'07.06월
주택담보대출 연체율	8.0	8.1	6.8	2.6	2.6	3.0	2.6	2.4	2.4	2.2

(단위 : %)

* 가계에 대한 주택담보대출 기준으로 작성

최근 5년간 주택담보대출 연체율 현황-생명보험회사

(단위 : %)

구분	'03년	'04년	'05년	'06년	'07.01월	'07.02월	'07.03월	'07.04월	'07.05월	'07.06월
주택담보대출 연체율	2.1	2.0	1.6	1.0	0.9	0.9	0.9	0.8	0.8	0.7

최근 5년간 주택담보대출 연체율 현황 - 손해보험

(단위 : %)

구분	'03년	'04년	'05년	'06년	'07.01월	'07.02월	'07.03월	'07.04월	'07.05월	'07.06월
주택담보대출 연체율 (1개월이상)	3.17	2.31	1.51	1.08	1.09	1.14	0.89	0.95	0.98	0.88

최근 5년간 주택담보대출 연체율 현황-상호저축은행

(단위 : %)

구분	'03년	'04년	'05년	'06년	'07.01월	'07.02월	'07.03월	'07.04월	'07.05월	'07.06월
주택담보대출 연체율	-	-	-	8.8	8.4	8.9	8.0	7.8	8.7	7.7

* 영업정지 저축은행 제외

최근 5년간 주택담보대출 연체율 현황-상호금융권역

구분	'03년	'04년	'05년	'06년	'07.01월	'07.02월	'07.03월	'07.04월	'07.05월	'07.06월
주택담보대출 연체율	n.a	n.a	3.42	2.74	3.03	3.18	3.24	3.01	2.94	2.80

(단위 : %)

* 상호금융기관중 농협, 수협, 산림조합의 주택담보대출 잔액은 '05년말부터 확인가능하나, 실패율은 '07.3월중 시스템이 개발되어 위 자료에는 불포함('07.6월말 연체율 5.19%)

25. 70억 이상 대부업체에 대한 현황

☐ 외부감사대상 대부업체 20개사의 재무현황 1부

20개 대형 대부업체의 재무현황¹⁾

('06.12월말 기준, 단위: 억원)

업체명	자 산	대부잔액 ²⁾	이자수익	당기순이익	자본금
동양파이낸셜(주)	6,831	2,116	502	58	340
동양캐피탈	5,731	1,694	171	-302	2,182
페닌슐라캐피탈(주)	5,366	5,044	69	-62	13
지이리얼에스테이트(주)	4,131	766	40	45	200
산와(주)	3,370	3,455	1,858	852	200
(주)매화케이스타스	2,241	1,963	105	-204	34
프로그레스(주)	1,601	1,851	708	323	111
현대기업금융(주)	1,351	196	76	95	915
아프로소비자금융(주)	1,090	1,412	334	342	184
(주)파트너크레디트	1,045	1,248	283	103	11
(주)현진캐피탈	1,024	1,032	106	41	150
씨앤씨캐피탈(주)	940	392	48	93	20
프라임캐피탈(주)	916	864	46	-41	51
(주)리드코프	911	527	233	65	126
이에스캐피탈(주)	752	583	79	22	50
(주)기협기술금융	624	544	57	16	290
웰컴크레디라인(주)	618	578	237	68	131
퍼스트머니(주)	586	566	302	147	2
지케이아이디벨로프먼트(주)	526	630	23	-141	62
(주)서울코스모홀딩스	436	377	31	20	5
계	40,090	25,838	5,308	1,540	5,077

1) '06년 외부감사보고서 기준

2) 대손충당금 적립전

26. 보험업계의 보험사기 조사 인력 및 전체 인력 중 비중

	회사명	조사인력(A)	전체인력(B)	비중(A/B)
생명보험	생보협회	3	108	2.78
	대한생명	5	4,898	0.10
	알리안츠생명	5	1,710	0.29
	삼성생명	26	6,641	0.39
	흥국생명	2	479	0.42
	교보생명	25	4,471	0.56
	미래에셋생명	2	1,280	0.16
	금호생명	2	878	0.23
	신한생명	3	957	0.31
	동양생명	3	757	0.40
	동부생명	2	445	0.45
	계	78	22,624	0.34
손해보험	손보협회	13	134	9.70
	메리츠화재	19	2,057	0.92
	한화손보	13	1,216	1.07
	대한화재	8	1,090	0.73
	그린화재	8	907	0.88
	흥국쌍용화재	11	637	1.73
	제일화재	13	1,401	0.93
	삼성화재	48	5,407	0.89
	현대해상	35	2,784	1.26
	LIG손보	27	2,553	1.06
	동부화재	32	3,375	0.95
	A.H.A	2	345	0.58
	교보자보	9	1,198	0.75
	교원나라	1	416	0.24
	다음다이렉트	1	549	0.18
	계	240	24,069	1.00

※ '07년 3월말 기준임

서 해 석 의 원

1. 2007년 7월말 현재 변액보험 약관대출 현황, 펀드운영 실적

- 붙임 참조 -

변액보험 약관대출 현황

(단위 : 억원)

금융회사	구분	2007년 7월
생명보험사계	변액보험 약관대출	8,800

펀드운영 실적
(생명보험협회 공시자료)

회시명	상품명	펀드명	수익률				
			1개월	3개월	6개월	1년	누적
대한	(무)대환액중신보험	채권형	0.49	0.74	1.73	3.67	23.43
	(무)대환액중신보험	혼합형	6.02	13.27	22.05	26.68	63.71
	(무)변액연금보험	인정혼합형	1.12	2	3.38	5.25	23.34
	(무)변액연금보험	채권형	0.56	0.52	1.22	3.19	22.25
	(무)변액연금보험	혼합형	2.32	5.42	9.91	12.95	45.41
	(무)변액유니버설저리보험	가치주혼합형	4.1	9.91	16.04	21.59	45.29
	(무)변액유니버설저리보험	글로벌혼합형	-1.3	-0.73	1.52	7.96	15.16
	(무)변액유니버설저리보험	배당플러스혼합형	3.88	9.51	15.73	19.38	31.01
	(무)변액유니버설저리보험	성장주식형	6.34	18.49	33.7	37.91	58.47
	(무)변액유니버설저리보험	시스템혼합형	3.77	7.86	12.42	15.73	28.94
	(무)변액유니버설저리보험	채권형	0.52	0.71	1.68	3.73	9.43
	(무)변액유니버설저리보험	혼합형	3.02	7.14	12.39	15.05	40.7
	(무)변액CI보험	채권형	0.54	0.72	1.61	3.64	12.6
	(무)변액CI보험	혼합형	2.63	6.51	11.4	13.83	35.76
	(무)변액유니버설중신보험	채권형	0.49	0.72	1.67	3.66	8.86
	(무)변액유니버설중신보험	혼합형	3.51	7.8	12.26	14.94	44.58
	(무)변액연금보험 II	가치주혼합형 II	3.86	9.28	15.04	20.76	17.36
	(무)변액연금보험 II	대표주혼합형 II	3.66	7.37	13.54	16.64	15.65
	(무)변액연금보험 II	배당주혼합형 II	3.16	7.52	11.64	15.71	15.28
	(무)변액연금보험 II	성장주혼합형 II	3.65	11.5	18.91	22.21	21
	(무)변액연금보험 II	인덱스혼합형 II	3.29	7.07	12.55	16.06	17.36

(2007년 7월 31일 기준)

(단위 : %)

펀드운영 실적
(생명보험협회 공시자료)

(2007년 7월 31일 기준)

회사명	상품명	펀드명	수익률				
			1개월	3개월	6개월	1년	누적
미래인수	(무)변액연금보험 II	채권형 II	0.45	0.68	1.69	3.65	6.52
	(무)변액연금보험 II	편유리파인 혼합형 II	-1.42	-	-	-	-1.42
	(무)변액연금보험 II	혼합형 II	3.46	8.32	13.68	17.28	19.69
	(무)프라임변액연금보험 I/II/III	채권형	0.31	0.68	1.53	3.03	8.49
	(무)프라임변액연금보험 I/II/III	혼합1형	2.82	6.47	10.68	13.15	28.77
	(무)프라임변액연금보험 I/II/III	혼합2형	3.33	6.66	10.53	12.14	30.79
	(무)프라임변액연금보험 I/II/III	채권형	0.32	0.81	1.8	3.54	9.96
	(무)프라임변액연금보험 I/II/III	혼합1형	2.7	6.51	10.97	13.56	31.21
	(무)다이나믹변액종신보험	채권형	0.34	0.86	-	-	1.13
	(무)다이나믹변액종신보험	혼합형	2.78	6.31	-	-	7.97
	(무)변액유니버설보험 I/II/III/IV	성장형	10.03	19.38	29.05	31.59	91.39
	(무)변액유니버설보험 I/II/III/IV	안정형	0.34	1.13	2.2	4.26	10.73
	(무)변액유니버설보험 I/II/III/IV	혼합간접형	-0.28	0.78	3.07	7.09	10.56
	(무)변액유니버설보험(2형)	채권형	0.48	0.8	1.8	3.12	8.74
	(무)변액유니버설보험(2형)	혼합형	2.85	6.7	11.27	13.67	29.85
	(무)변액유니버설보험(3형)	채권형	0.3	0.94	1.94	3.34	7.15
	(무)변액유니버설보험(3형)	혼합형	0.29	0.84	1.7	3.48	7.08
	(무)르사방변액유니버설보험	성장형	8.56	19.86	31.73	34	61.83
	(무)르사방변액유니버설보험	채권형	0.2	0.97	2.01	3.2	5.83
	(무)르사방변액유니버설보험	혼합간접형	0.27	0.8	1.62	3.27	6.12
	(무)변액유니버설 종신보험	채권형	0.21	0.96	2.06	3.06	3.13

(단위 : %)

펀드운영 실적
(생명보험협회 공시자료)

회사명	상품명	펀드명	수익률				
			1개월	3개월	6개월	1년	누적
삼성	(무)변액유니버설 종신보험	혼합1형	2.35	5.81	9.69	11.17	11.24
	(무)변액유니버설 I/II/III/IV/글로벌VUL	채권형	0.3	0.86	1.83	3.6	9.07
	(무)변액유니버설 I/II/III/IV/글로벌VUL	글로벌리츠형	-6.39	-9.22	-5.91	14.4	11.79
	(무)삼성변액유니버설가족사랑	그로스혼합형	5.46	14.65	24.33	26.57	64.04
	(무)삼성변액유니버설가족사랑	단기채권형	0.34	1.01	2.03	4.11	9.86
	(무)삼성변액유니버설가족사랑	미국혼합형	-1.51	-1.33	1.16	7.64	16.27
	(무)삼성변액유니버설가족사랑	배당주혼합형	4.55	11.87	17.86	20.47	41.17
	(무)삼성변액유니버설가족사랑	인덱스혼합형	4.76	10.68	18.43	22.76	64.15
	(무)삼성변액유니버설가족사랑	일본혼합형	-1.75	0.05	0.66	6.67	32.26
	(무)삼성변액유니버설가족사랑	채권형	0.52	0.63	1.63	3.54	11.42
	(무)삼성변액유니버설가족사랑	혼합형	4.38	13.37	23.45	27.73	70.57
	(무)삼성변액연금(1.1)/(1.2)/(1.3)	그로스혼합형	3.41	10.16	15.65	17.8	16.63
	(무)삼성변액연금(1.1)/(1.2)/(1.3)	단기채권형	0.35	1.03	2.11	4.22	6.35
	(무)삼성변액연금(1.1)/(1.2)/(1.3)	배당주혼합형	3.31	8.88	15.66	19.67	19.09
	(무)삼성변액연금(1.1)/(1.2)/(1.3)	인덱스혼합형	2.94	6.86	12.7	15.85	17.01
삼성	(무)삼성변액연금(1.1)/(1.2)/(1.3)	채권형	0.45	0.59	1.59	3.46	6.7
	(무)삼성변액연금(1.1)/(1.2)/(1.3)	혼합형	2.66	7.6	14.26	17.4	17.5
	(무)삼성변액연금(1.3)	주식혼합형	-0.64	-	-	-	-0.64
	(무)삼성변액유니버설종신	그로스혼합형	3.13	8.55	14.59	16.14	28.05
삼성	(무)삼성변액유니버설종신	배당주혼합형	2.83	6.92	10.55	13.94	20.81
	(무)삼성변액유니버설종신	채권형	0.43	0.54	1.45	3.12	6.63

(2007년 7월 31일 기준)

(단위 : %)

펀드운영 실적
(생명보험협회 공시자료)

회사명	상품명	펀드명	수익률				
			1개월	3개월	6개월	1년	누적
(2007년 7월 31일 기준)	(무)상상펀드유니버설중신	혼합형	2.56	7.32	13.83	16.78	28.77
	(무)상상펀드유니버설중신	채권형	0.51	0.6	1.54	3.42	36.11
	(무)상상펀드유니버설중신	혼합형	2.86	7.55	13.89	17.02	80.52
	(무)상상펀드유니버설중신	단기채권형	0.25	0.79	1.68	3.42	14.82
	(무)상상펀드유니버설중신	인덱스혼합형	3.01	7.08	12.44	15.55	47.43
	(무)상상펀드유니버설중신	채권형	0.48	0.54	1.39	3.01	20.51
	(무)상상펀드유니버설중신	혼합형	3.07	7.61	13.83	16.96	58.95
	(무)상상펀드유니버설중신	인덱스혼합형	1.98	4.37	6.05	-	7.28
	종국펀드유니버설중신	채권형	0.38	0.88	1.86	-	3.02
	종국펀드유니버설중신	혼합형	4.16	9.82	16.4	-	18.24
	(무)인베스트펀드유니버설중신	안정혼합형	1.27	2.87	5.02	7.26	24.58
	(무)인베스트펀드유니버설중신	채권형	0.42	0.69	1.58	3.63	13.31
	(무)인베스트펀드유니버설중신	혼합형	3.12	6.71	10.89	13.88	43.87
	종국펀드유니버설중신	성장혼합형	4.81	11.49	20.69	24.93	22.07
	종국펀드유니버설중신	채권형	0.38	0.85	1.83	3.76	5.69
종국	종국펀드유니버설중신	혼합형	3.46	7.88	12.78	16.46	16.09
	(무)인베스트펀드유니버설중신	I-파시픽아시아혼합형	0.76	4.62	6.73	-	6.19
	(무)인베스트펀드유니버설중신	성장혼합형	6.48	16.8	22.62	27.91	23.26
	(무)인베스트펀드유니버설중신	안정혼합형	1.52	3.64	5.18	7.53	8.89
	(무)인베스트펀드유니버설중신	인덱스성장혼합형	5.25	11.21	18.18	22.94	20.05
	(무)인베스트펀드유니버설중신	인덱스성장혼합형 II	5.05	10.79	18.26	23.21	18.09

(단위 : %)

(2007년 7월 31일 기준)

(%) : 15.13)

펀드운영 실적
(생명보험협회 공시자료)

회사명	상표명	펀드명	수익률				
			1개월	3개월	6개월	1년	누적
교보	(우)교보펀해연금 II/(우)교보First펀해연금 II/(우)교보아이미래펀해모형(연금플랜)	주식혼합형	3.05	6.95	11.42	14.55	16.03
	(우)교보펀해연금 II/(우)교보First펀해연금 II/(우)교보아이미래펀해모형(연금플랜)	채권형	0.56	0.47	1.28	3.23	6.62
	(우)교보펀해연금 II/(우)교보First펀해연금 II/(우)교보아이미래펀해모형(연금플랜)	파워인덱스혼합형	3.28	8.51	15.18	18.63	21.25
	(우)교보(First)펀해유니버설(가산형)/(우)교보(First)펀해유니버설(10년이상적립투자형)	MMF형	0.34	1.03	2.01	4.02	10.24
	(우)교보(First)펀해유니버설(가산형)/(우)교보(First)펀해유니버설(10년이상적립투자형)	미국혼합형 II	-1.37	-1.32	1.06	7.27	11.29
	(우)교보(First)펀해유니버설(가산형)/(우)교보(First)펀해유니버설(10년이상적립투자형)	아시아퍼시픽혼합형	-0.2	-	-	-	-0.2
	(우)교보(First)펀해유니버설(가산형)/(우)교보(First)펀해유니버설(10년이상적립투자형)	인덱스혼합형	3.3	8.75	15.33	19.48	57.06
	(우)교보(First)펀해유니버설(가산형)/(우)교보(First)펀해유니버설(10년이상적립투자형)	일본혼합형 II	-1.67	0.04	0.7	6.23	23.47
	(우)교보(First)펀해유니버설(가산형)/(우)교보(First)펀해유니버설(10년이상적립투자형)	주식혼합형	4.53	11.79	19.42	23.64	56.92
	(우)교보(First)펀해유니버설(가산형)/(우)교보(First)펀해유니버설(10년이상적립투자형)	채권형	0.51	0.26	1.09	2.95	9.14
	(우)교보(First)펀해유니버설(가산형)/(우)교보(First)펀해유니버설(10년이상적립투자형)	채권형	0.54	0.34	1.21	3.09	9.24
	(우)교보(First)펀해유니버설(보장형)/(우)교보펀해유니버설중신 I/II/(우)교보베스트플랜펀해유니버설중신	혼합형	4.71	11.56	19.49	22.78	51.29
	(우)교보(First)펀해유니버설(보장형)/(우)교보펀해유니버설중신 I/II/(우)교보베스트플랜펀해유니버설중신	채권형	0.53	0.37	1.19	3.1	33.06
	(우)교보(First)펀해유니버설(보장형)/(우)교보펀해유니버설중신 I/II/(우)교보베스트플랜펀해유니버설중신	혼합형	4.52	11.7	20.73	23.56	89.23
	(우)VP펀해연금 I-II	채권형	0.44	0.83	1.74	3.83	15.32
	(우)VP펀해연금 I-II	혼합형	4.57	11.93	20.72	24.93	68.79
한화	(우)VP펀해연금 III/(우)해파라이프펀해연금	글로벌이머징혼합안정형	1.38	3.95	6.63	12.14	12.99
	(우)VP펀해연금 III/(우)해파라이프펀해연금	단기채권형	0.37	1.13	2.24	4.42	8.41
	(우)VP펀해연금 III/(우)해파라이프펀해연금	안정성장형	6.61	16.62	25.56	32.08	22.83
	(우)VP펀해연금 III/(우)해파라이프펀해연금	안정형	3	7.13	11.08	14.82	11.53
	(우)VP펀해연금 III/(우)해파라이프펀해연금	인덱스형	9.25	19.91	33.54	40.43	75.8

(2007년 7월 31일 기준)

(단위 : %)

펀드운영 실적
(생명보험협회 공시자료)

(2007년 7월 31일 기준)

회사명	상품명	펀드명	수익률				
			1개월	3개월	6개월	1년	누적
신화	(주)VIP벤처엔터테인먼트/헤피라이프벤처엔터테인먼트	채권형	0.43	0.78	1.55	3.49	5.8
	(주)VIP벤처엔터테인먼트/헤피라이프벤처엔터테인먼트	혼합형	4.47	11.7	20.25	24.3	25.99
	(주)신한벤처중신	채권형	0.45	0.74	1.57	3.16	22.8
	(주)신한벤처중신	혼합형	3.46	8.99	14.34	17.56	54.6
	(주)신한Midas벤처엔터테인먼트/주)VIPMidas벤처엔터테인먼트	글로벌이머징혼합형	2.17	6.27	10.96	20.16	21.45
	(주)신한Midas벤처엔터테인먼트/주)VIPMidas벤처엔터테인먼트	단기채권형	0.37	1.15	2.29	4.5	8.53
	(주)신한Midas벤처엔터테인먼트/주)VIPMidas벤처엔터테인먼트	인덱스형	9.26	19.87	33.66	41.05	76.49
	(주)신한Midas벤처엔터테인먼트/주)VIPMidas벤처엔터테인먼트	채권형	0.43	0.67	1.62	3.48	9.49
	(주)신한Midas벤처엔터테인먼트/주)VIPMidas벤처엔터테인먼트	혼합성장형	6.03	18.2	29.64	34.24	59.06
	(주)신한Midas벤처엔터테인먼트/주)VIPMidas벤처엔터테인먼트	혼합인정형	3.52	9.04	14.18	16.85	29.84
독산자	(주)신한 어린이 벤처유니버설보험	SRI혼합형	4.25	10.65	-	-	13.43
	(주)신한 어린이 벤처유니버설보험	글로벌 멀티에셋 자산배분형	-0.04	-0.48	-	-	0.25
	(주)신한 어린이 벤처유니버설보험	아시아스타주식형	6.99	-	-	-	9.11
	(주)신한 어린이 벤처유니버설보험	유럽배당주식형	-3.67	-	-	-	-5.15
	(주)신한 어린이 벤처유니버설보험	채권형	0.55	0.83	-	-	0.91
	(주)신한 어린이 벤처유니버설보험	프리미엄 주식형	0	-	-	-	0
	(주)독산자벤처유니버설보험	글로벌벤처에셋형	-0.88	-	-	-	-0.88
	(주)독산자벤처유니버설보험	인덱스형	-3.87	-	-	-	-3.87
	(주)독산자벤처유니버설보험	주식형	-3.3	-	-	-	-3.3
	(주)독산자벤처유니버설보험	채권형	0.09	-	-	-	0.09
	(주)독산자벤처유니버설보험	채권혼합형	-0.56	-	-	-	-0.56

(단위 : %)

펀드운영 실적
(생명보험협회 공시자료)

회사명	상품명	펀드명	수익률				
			1개월	3개월	6개월	1년	누적
금호	(무)Standby/Good Life변액연금/Meister/Meister Kids VUL	인덱스혼합형 I	2.65	5.82	9.89	13.43	12.59
	(무)Standby/Good Life변액연금/Meister/Meister Kids VUL	채권형	0.33	0.82	1.69	3.53	4.85
	(무)Standby/Good Life변액연금/Meister/Meister Kids VUL	혼합성장형	5.5	15.57	29.11	32.79	31.94
	(무)Standby/Good Life변액연금/Meister/Meister Kids VUL	혼합안정형	3.26	7.25	12.32	15.63	14.03
	(무)Good Life변액연금/Meister/ Meister Kids VUL	아시아태평양주식혼합형 II	1.8	7.63	-	-	10.24
	(무)Good Life변액연금/Meister/ Meister Kids VUL	인덱스혼합형 II	7.62	18.01	-	-	22.1
	(무)버니마니변액연금보합	채권형	0.3	0.64	1.5	3.11	11.77
	(무)버니마니변액연금보합	혼합형	2.57	8.27	13.74	16.33	42.66
	(무)Standby변액유니버설종신보합	채권형	0.33	0.96	1.99	3.96	5.24
	(무)Standby변액유니버설종신보합	혼합성장형	5.8	16.76	31.25	40.05	28.58
금호	(무)Standby변액유니버설종신보합	혼합안정형	2.76	7.56	13.87	18.27	14.99
	(무)Good Life변액연금/Meister/ Meister Kids VUL	아시아태평양주식혼합형 I	3.85	13.25	17.96	-	18.16
	(무)에스트변액유니버설보합	채권형	0.33	0.82	1.84	3.69	7.95
	(무)에스트변액유니버설보합	혼합성장형	6.34	22.15	37.07	42.1	88.61
	(무)에스트변액유니버설보합	혼합안정형	3.09	7.59	11.85	14.66	30.51
	(무)OK변액연금	단기채권형	0.35	1.05	2.1	4.22	13.15
	(무)OK변액연금	채권형	0.37	1.09	2.22	4.38	16.08
	(무)OK변액연금	혼합형	3.18	8.92	15.07	18.67	48.42
	(무)행복인들기변액연금	아시아태평양주식혼합형	2.21	7.84	14.45	25.43	36.53
	(무)행복인들기변액연금	인덱스혼합형	4.71	10.14	16.93	21.19	37.25
	(무)행복인들기변액연금	주식성장형	5.84	17.95	29.17	33.47	52.71

(2007년 7월 31일 기준)

(단위 : %)

펀드운영 실적
(생명보험협회 공시자료)

(2007년 7월 31일 기준)

회사명	상품명	펀드명	수익률				
			1개월	3개월	6개월	1년	누적
미리예측	(무)헬복만들기변액연금	주식혼합형	4.83	14.29	23.2	27	44.93
	(무)헬복만들기변액연금	채권형	0.42	0.38	1.49	3.45	8.16
	(무)헬복만들기변액연금	채권혼합형	3.16	8.58	15.13	18.39	29.48
	(무)미래에셋변액연금	아시아태평양주식혼합형	2.13	7.57	14.83	26.63	37.85
	(무)미래에셋변액연금	인덱스혼합형	4.79	10.08	16.67	20.73	37.73
	(무)미래에셋변액연금	주식성장형	5.77	17.75	28.96	33.35	66.81
	(무)미래에셋변액연금	주식혼합형	4.89	14.61	23.65	27.93	49.84
	(무)미래에셋변액연금	채권형	0.39	0.63	1.56	3.68	8.54
	(무)미래에셋변액연금	채권혼합형	3.15	9.04	15.18	18.45	32.03
	(무)미래에셋변액연금/헬복만들기변액연금	단기채권형	0.31	0.82	1.87	3.7	7.72
	(무)헬복제테크/노후대비(Ⅰ·Ⅱ)/진디아/아시아퍼시픽퀀슈머/Korchindia포커스7/AP부동산	안심채권형	0.32	0.85	1.77	3.73	6.48
	(무)헬복제테크/노후대비(Ⅰ·Ⅱ)/아시아퍼시픽퀀슈머/Korchindia포커스7/AP부동산	주식안정자산배분형	2.02	6.85	11.61	17.03	17.5
	(무)헬복제테크/노후대비(Ⅰ·Ⅱ)/Korchindia포커스7	배당주안정성장자산배분형	1.6	5.24	8.93	14.22	13.87
	(무)헬복제테크/노후대비(Ⅰ·Ⅱ)/진디아/Korchindia포커스7	진디아안정자산배분형	1.11	4.38	6.72	17.3	16.62
	(무)진디아변액연금	인디아안정자산배분형	0.48	2.22	4.33	14.7	12.07
미리예측	(무)진디아변액연금	차이나안정자산배분형	1.18	4.99	7.62	16.77	16.71
	(무)진디아/AP부동산변액연금	아시아태평양Q펀드자산배분형	0.49	2.76	5.34	12.28	12.47
	(무)아시아퍼시픽퀀슈머변액연금	퀀슈머주식안정자산배분형	0.77	3.77	7.51	-	10.55
	(무)아시아퍼시픽퀀슈머변액연금/노후대비(Ⅱ)변액연금	아시아퍼시픽퀀슈머주식안정자산배분형	-0.04	1.03	4.14	-	9.07
	(무)Korchindia포커스7변액연금	Korchindia포커스7주식안정자산배분형	1.3	4.65	-	-	4.71
	(무)아시아퍼시픽부동산변액연금	아시아퍼시픽부동산재간접자산배분형	-1.23	-	-	-	-1.23

펀드운영 실적
(생명보험협회 공시자료)

회사명	상호명	펀드명	수익률				
			1개월	3개월	6개월	1년	누적
(2007년 7월 31일 기준)							(단위 : %)
	(주)OKI생명유니버설보철	MMF형	0.36	1.1	2.22	4.47	9.23
	(주)OKI생명유니버설보철	채권형	0.53	0.65	1.64	3.64	8
	(주)OKI생명유니버설보철	혼합성장형	5.36	16.11	27.32	32.02	62.24
	(주)OKI생명유니버설보철	혼합안정형	4.56	13.54	22.94	27.19	44.6
	(주)미래에셋VUL/행복만들기VUL	단기채권형	0.37	1	1.99	3.92	7.16
	(주)미래에셋VUL/행복만들기VUL	아시아태평양주식혼합형	2.45	9.36	16.08	28.38	42.49
	(주)미래에셋VUL/행복만들기VUL	인덱스혼합형	5.1	11.58	19.52	24.92	46.16
	(주)미래에셋VUL/행복만들기VUL	주식성장형	8.12	26.49	45.49	51.5	91.7
	(주)미래에셋VUL/행복만들기VUL	주식혼합형	5.73	16.66	27.56	32.58	57.79
	(주)미래에셋VUL/행복만들기VUL	채권형	0.43	0.49	1.47	3.51	8.44
	(주)미래에셋VUL/행복만들기VUL	채권혼합형	3.15	8.68	14.95	18.39	32.4
	(주)미래에셋(행복만들기)/인디아/우리아이사랑/KorChindia VUL	글로벌채권형	0.42	0.77	1.82	3.85	6.56
	(주)인디아 VUL	인디아주식안정성장자산배분형	2.5	7.74	12.44	31.58	26.56
	(주)인디아 VUL	차이나주식안정성장자산배분형	3.99	13.03	18.97	36.25	41.82
	(주)인디아 VUL	인디아안정자산배분형	1.31	4.46	6.59	18.35	19.38
	(주)인디아/KorChindia VUL	아시아태평양O펀드자산배분형	2.27	7.99	14.17	25.99	28.75
	(주)인디아/우리아이사랑/KorChindia VUL	인디아주식안정성장자산배분형	3.61	11.58	16.56	36.74	35.87
	(주)미래에셋(행복만들기) // KorChindia VUL	배당주안정성장자산배분형	3.09	9.23	15.76	22.37	18.88
	(주)미래에셋(행복만들기) //아시아퍼시픽권슈머VUL	아시아태평양주식안정성장자산배분형	2.34	8.25	14.82	26.5	23.49
	(주)행복만들기/우리아이사랑/아시아퍼시픽권슈머/KorChindia VUL	주식안정성장자산배분형	3.78	12.88	22.7	30	28.69
	(주)우리아이사랑/아시아퍼시픽권슈머VUL	아시아퍼시픽권슈머주식안정성장자산배분형	0.66	3.28	9.28	-	14.79

펀드운영 실적
(생명보험협회 공시자료)

회사명	상품명	펀드명	수익률				
			1개월	3개월	6개월	1년	누적
미래에셋	(무)미래에셋Korchindia VUL	KorChindia포커스7재간접자산배분형	2.91	-	-	-	3.04
	(무)JOKI변액종신	채권형	0.38	1.01	2.08	3.87	16.55
	(무)JOKI변액종신	혼합형	3.1	8.64	14.63	17.7	55.56
	(무)미래에셋VUL종신	배당주인정성장자산배분형	3.7	10.98	17.56	24.34	23.79
	(무)미래에셋VUL종신	아시아태평양주식인정성장자산배분형	2.25	7.82	14.2	25.7	28.43
	(무)미래에셋VUL종신	주식인정성장자산배분형	4.66	15.03	25.24	31.97	32.38
	(무)미래에셋VUL종신	주식인정자산배분형	1.87	5.95	10.6	13.67	16.23
	(무)미래에셋VUL종신	채권형	0.4	0.68	1.85	3.76	7.25
	(무)KB월피인변액연금보험	배당주혼합형	4.42	12.61	-	-	12.37
	(무)KB월피인변액연금보험	성장주혼합형	3.68	10.96	-	-	10.97
KB	(무)KB월피인변액연금보험	인덱스혼합형	3.18	7.2	-	-	7.05
	(무)KB월피인변액연금보험	채권형	0.54	0.35	-	-	0.39
	(무)KB월피인변액연금보험	혼합형	4.52	9.44	-	-	9.21
	(무)라이나변액유니버설	아시아50(ASIA5)	0.06	-	-	-	0.06
	(무)라이나변액유니버설	에그리비즈니스(AGRIC)	0.06	-	-	-	0.06
	(무)라이나변액유니버설	유럽주식형(EUROP)	0.06	-	-	-	0.06
	(무)라이나변액유니버설	채권형	0.35	0.79	1.7	3.47	5.28
	(무)라이나변액유니버설	해외혼합형	-0.26	1.62	2.78	6.09	8.83
	(무)라이나변액유니버설	혼합성장형	7.67	22.8	40.09	42.71	119.27
	(무)라이나변액유니버설	혼합안정형	3.55	9.28	15.38	17.55	42.48
라이미다	(무)인베스트/프레스티지/수퍼스타/부자아이플랜변액유니버설(1형)	MMF형	0.39	1.09	2.16	4.35	7.8

(2007년 7월 31일 기준)

(단위 : %)

펀드운영 실적
(생명보험협회 공시자료)

회사명	상종명	펀드명	수익률				
			1 개월	3 개월	6 개월	1 년	누적
AIG	(무)인베스트/프레스티지/슈퍼스타/부자아이돌펀변액유니버설(1월)	글로벌혼합형(재간접형)	-1.6	-1.18	2.99	12.72	15.56
	(무)인베스트/프레스티지/슈퍼스타/부자아이돌펀변액유니버설(1월)	안정혼합형	2.42	7.62	12.38	15.08	25.85
	(무)인베스트/프레스티지/슈퍼스타/부자아이돌펀변액유니버설(1월)	일목주식형	-3.82	-1.03	-	-	-0.89
	(무)인베스트/프레스티지/슈퍼스타/부자아이돌펀변액유니버설(1월)	주식형	7.93	27.06	45.49	50.92	89.25
	(무)인베스트/프레스티지/슈퍼스타/부자아이돌펀변액유니버설(1월)	채권형	0.42	0.67	1.62	3.43	6.44
	(무)인베스트/슈퍼스타변액유니버설(2월)	MMF형	0.37	0.62	1.67	3.78	6.47
	(무)인베스트/슈퍼스타변액유니버설(2월)	안정혼합형	2.03	5.93	10.03	13.3	20.92
	(무)인베스트/슈퍼스타변액유니버설(2월)	채권형	0.43	0.66	1.6	3.4	6.41
	(무)인베스트/프레스티지/슈퍼스타/부자아이돌펀변액유니버설(1월)	글로벌주식형(재간접형)	5.59	13.89	25.78	40.47	40.56
	(무)슈퍼스타변액유니버설(1월)	성장혼합형	5.76	16.62	-	-	20.25
	(무)메지스타변액연금	주식형	8.2	24	-	-	24
	(무)메지스타변액연금	채권형	0.29	0.67	-	-	0.67
	(무)변액유니버설종신	배당혼합형	3.35	9.22	15.88	20.02	23.4
	(무)변액유니버설종신	안정혼합형	2.09	4.82	7.8	9.48	29.05
부록연세	(무)변액유니버설종신	해외혼합형	0.36	1.59	5.2	11.2	12.47
	(무)변액유니버설종신	혼합형	3.6	8.87	14.96	17.09	50.9
	(무)변액종신	채권형	0.53	0.95	1.89	3.95	23.84
	(무)변액종신	혼합형	3.11	7.9	13.12	15.73	70.87
	(무)변액연금1종	배당혼합형	3.38	9.43	16.27	20.47	24.19
	(무)변액연금1종	성장혼합형	3.45	10.82	18.07	20.6	41.85
	(무)변액연금1종	안정혼합형1	1.85	4.34	7.36	9.48	20.03

(2007년 7월 31일 기준)

(단위 : %)

편드운영 실적
(생명보험협회 공시자료)

(2007년 7월 31일 기준)

회사명	상품명	펀드명	수익률				
			1개월	3개월	6개월	1년	누적
ING	(무)변액연금1종	해외혼합형	0.41	1.64	5.21	11.64	14.82
	(무)변액연금1종	혼합형	3.14	7.35	12.31	14.71	32.86
	(무)변액연금2종	안정혼합형II	2.12	5.05	8.1	11.06	19.72
	(무)변액연금2종	혼합형II	3.05	7.09	12.04	13.12	13.22
	(무)라이프인베스트먼트변액연금	국공채형	0.45	0.39	1.14	2.72	10.39
	(무)라이프인베스트먼트변액연금	시스템주식형	5.69	13.15	21.4	24.85	66.36
	(무)라이프인베스트먼트변액연금	안정성장혼합형	5.76	12.52	21.04	25.54	70.85
	(무)라이프인베스트먼트변액연금	안정혼합형	3.44	7.42	12.16	14.97	44.66
	(무)파워변액유니버설보형	국공채형	0.47	0.43	1.25	2.86	6.57
	(무)파워변액유니버설보형	배당주식혼합형	4.29	11.45	18.15	26.52	30.12
ING	(무)파워변액유니버설보형	안정성장혼합형	5.8	12.65	21.34	26.1	47.81
	(무)파워변액유니버설보형	해외혼합성장형	1.51	4.07	7.96	13.8	22.39
	(무)파워변액유니버설중신보형	구조화혼합형	4.29	8.87	14.88	-	13.12
	(무)파워변액유니버설중신보형	국공채형	0.41	0.41	1.25	-	1.58
	(무)라이프인베스트먼트변액연금II	안정성장혼합형II	5.77	12.4	20.82	-	21
	(무)라이프인베스트먼트변액연금II	안정혼합형II	3.14	7.76	13.04	-	14.58
	(무)라이프인베스트먼트변액연금II	채권형	0.32	1.07	2.04	3.91	11.01
	(무)ING오렌지변액연금보형	시스템성장(BA)	7.66	14.53	-	-	16.98
	(무)ING오렌지변액연금보형	안정혼합형(BA)	3.78	8.5	-	-	10.22
	(무)ING오렌지변액연금보형	채권형(BA)	0.33	1.08	-	-	1.34
ING	(무)ING오렌지변액유니버설보형	주식형	6.93	21.02	39.92	-	48.53

(단위: %)

펀드운영 실적
(생명보험회 공시자료)

(2007년 7월 31일 기준)

회사명	상품명	펀드명	수익률				
			1개월	3개월	6개월	1년	누적
하나	(무)하나변액연금(직립형/거치형)	실크로드혼합형	1.56	4.38	-	-	5.66
	(무)하나변액연금(직립형/거치형)	안정성장형	4.83	12.38	20.16	24.43	32.26
	(무)하나변액연금(직립형/거치형)	안정성장형 II	4.5	11.96	20.85	25.05	26.17
	(무)하나변액연금(직립형/거치형)	인덱스성장형	4.64	10.17	17.39	21.49	28.91
	(무)하나변액연금(직립형/거치형)	인덱스혼합형1	3.19	6.53	11.03	14.08	34.32
	(무)하나변액연금(직립형/거치형)	인덱스혼합형2	3	6.65	10.63	13.5	29.85
	(무)하나변액연금(직립형/거치형)	주식혼합형1	3.26	7.84	12.74	15.93	33.73
	(무)하나변액연금(직립형/거치형)	주식혼합형2	4.31	9.46	13.4	15.94	32.48
	(무)하나변액연금(직립형/거치형)	채권형1	0.47	0.34	1.02	2.6	4.97
	(무)하나변액연금(직립형/거치형)	채권형2	0.24	0.54	0.99	2.79	5.64
	(무)하나변액유니버설(1형)	글로벌혼합형	-1.82	-1.19	2.43	11.43	19.86
	(무)하나변액유니버설(1형)	단기채권형	0.37	1.07	2.08	4.36	12.91
	(무)하나변액유니버설(1형)	실크로드혼합형	2.08	7.94	10.75	31.44	25.06
	(무)하나변액유니버설(1형)	주식성장형	8.17	22.21	39.56	47.22	91.76
	(무)하나변액유니버설(1형)	채권형	0.35	0.86	1.84	3.77	7.05
	(무)하나변액유니버설(2형)	주식혼합형	4.54	12.22	21.3	25.97	50.14
동부	(무)베스트플랜변액연금/무배당 Best Plan 변액연금	채권형	0.34	1.06	1.99	3.97	7.4
	(무)베스트플랜변액연금/무배당 Best Plan 변액연금	단기채권형	0.34	0.95	1.9	3.74	5.27
	(무)베스트플랜변액연금/무배당 Best Plan 변액연금	성장형	3.66	15.74	27.81	33.1	40.6
	(무)베스트플랜변액연금/무배당 Best Plan 변액연금	안정형	3.23	11.02	18.59	23.04	26.5
	(무)베스트플랜변액연금/무배당 Best Plan 변액연금	인덱스형	5.98	12.58	20.36	25.22	24.2

(단위 : %)

펀드운영 실적
(생명보험협회 공시자료)

(2007년 7월 31일 기준)

회사명	상품명	펀드명	수익률				
			1개월	3개월	6개월	1년	누적
메트라이프	(무)베스트플랜변액연금/무배당 Best Plan 변액연금	채권형	0.34	0.7	1.62	3.34	5.2
	(무)베스트플랜변액중신	채권형2	0.37	0.8	1.87	3.87	6.85
	(무)베스트플랜변액중신	혼합형	3.88	13.71	23.57	28.61	42.05
	(무)WaterPlan변액중신	가치주식혼합형	5.86	14.48	23.26	29.63	38.23
	(무)WaterPlan변액중신	배당주식혼합형	4.93	13.9	22.14	28.25	36.84
	(무)WaterPlan변액중신	채권형	0.42	0.71	1.59	3.17	6.24
	(무)MasterPlan변액유니버설중신	가치주식형	11.74	30.3	49.68	63.36	55.66
	(무)MasterPlan변액유니버설중신	배당주식형	9.41	28.17	45.72	57.01	51.41
	(무)MasterPlan변액유니버설중신	채권형	0.44	0.61	1.32	2.78	5.18
	(무)MasterPlan변액유니버설	가치주식형	9.22	28.44	46.88	60.25	87.32
	(무)MasterPlan변액유니버설	글로벌주식형	-2.25	-1.14	-	-	6.9
	(무)MasterPlan변액유니버설	미국주식형	-3.64	-3.17	0.14	12.13	3.19
	(무)MasterPlan변액유니버설	성장주식형	7.58	21.66	40.1	49.72	70.22
	(무)MasterPlan변액유니버설	채권형	0.46	0.75	1.63	3.39	6.95
	(무)MyFund변액연금III/IV	가치주식형	11.91	30.97	50.76	65.17	54.8
	(무)MyFund변액연금III/IV	배당주식형	9.3	28.51	46.94	60.31	55.87
메트라이프	(무)MyFund변액연금III/IV	채권형	0.4	0.55	1.35	2.8	5.57
	(무)W변액연금plus	인덱스주식형	9.35	21.1	36.76	43.93	29.13
	(무)W변액연금plus	채권형	0.2	0.55	1.15	2.2	2.87
	(무)MyFund변액연금 I /II	채권형	0.4	1	1.95	3.93	17.06
	(무)MyFund변액연금 I /II	혼합형	4.27	11.04	19.1	22.56	91.94

(단위 : %)

펀드운영 실적
(생명보험협회 공시자료)

(2007년 7월 31일 기준)

회사명	상품명	펀드명	수익률				
			1개월	3개월	6개월	1년	누적
메트라이프	(무)MyFund변액유니버설	MMF형	0.33	0.97	1.91	3.93	14.99
	(무)MyFund변액유니버설	무담공사채형	0.47	0.69	1.51	3.38	14.56
	(무)MyFund변액유니버설	혼합성장형	8.17	22.57	40.67	47.66	173.97
	(무)MyFund변액유니버설	혼합안정형	5.51	12.38	20.2	25.67	82.64
	(무)MyChoice변액연금	가치주식형	11.01	29.3	-	-	33.54
	(무)MyChoice변액연금	배당주식형	8.15	26.45	-	-	32.85
	(무)MyChoice변액연금	채권형	0.45	0.8	-	-	0.68
	(무)MyFund변액종신	채권형	0.41	0.56	1.3	2.77	23.01
	(무)MyFund변액종신	혼합형	5.32	11.97	19.38	24.66	155.27
	(무)수호천사변액연금	채권형	0.43	0.8	1.69	3.57	12.66
	(무)수호천사변액연금	혼합형	3.23	7.74	12.62	14.86	42.21
	(무)수호천사변액종신	채권형	0.46	0.87	1.8	3.65	10.21
	(무)수호천사변액종신	혼합형	3.28	7.83	12.75	15.25	43.16
	(무)수호천사변액유니버설	단기채권형	0.36	1.08	2.2	4.35	5.67
	(무)수호천사변액유니버설	채권형	0.46	0.95	1.95	4.08	9.46
	(무)수호천사변액유니버설	혼합성장형	6.38	15.95	28.44	33.3	79.02
동양	(무)수호천사변액유니버설	혼합안정형	5.25	12.57	20.62	23.77	19.05
	(무)수호천사변액유니버설	혼합형	3.29	7.94	12.78	15.26	35.61
	(무)수호천사변액유니버설종신(보장형)	채권형	0.41	0.83	1.84	3.85	7.51
	(무)수호천사변액유니버설종신(보장형)	혼합성장형	8.04	19.87	33.07	36.82	53.47
	(무)수호천사변액유니버설종신(보장형)	혼합안정형	4.49	11.1	20.65	24.61	39.94

펀드운영 실적
(생명보험협회 공시자료)

(2007년 7월 31일 기준)

(단위 : %)

회사명	상품명	펀드명	수익률				
			1 개월	3 개월	6 개월	1 년	누적
PCA	(무)수호천사변액연금 II·III/FOREVER변액연금·II/트네상스변액연금/트네상스변액유니버설/변액유니버설 II	Active주식혼합형	4.44	10.87	20.32	-	23.51
	(무)수호천사변액연금 II·III/FOREVER변액연금·II/트네상스변액연금/트네상스변액유니버설/변액유니버설 II	PaxAsia혼합형	0.29	3.87	6.27	15.26	17.36
	(무)수호천사변액연금 II·III/FOREVER변액연금·II/트네상스변액연금/트네상스변액유니버설/변액유니버설 II	단기채권형	0.38	1.15	2.3	4.66	6.03
	(무)수호천사변액연금 II·III/FOREVER변액연금·II/트네상스변액연금/트네상스변액유니버설/변액유니버설 II	성장가치주식혼합형	6.81	16.92	30.79	31.41	38.73
	(무)수호천사변액연금 II·III/FOREVER변액연금·II/트네상스변액연금/트네상스변액유니버설/변액유니버설 II	인덱스주식혼합형	4.55	10.23	16.89	20.83	19.1
	(무)수호천사변액연금 II·III/FOREVER변액연금·II/트네상스변액연금/트네상스변액유니버설/변액유니버설 II	주식성장형	4.97	17.51	-	-	22.78
	(무)수호천사변액연금 II·III/FOREVER변액연금·II/트네상스변액연금/트네상스변액유니버설/변액유니버설 II	주식혼합1형	3.22	9.08	14.69	18.13	15.8
	(무)수호천사변액연금 II·III/FOREVER변액연금·II/트네상스변액연금/트네상스변액유니버설/변액유니버설 II	주식혼합2형	5.18	12.5	20.61	23.49	19.23
	(무)수호천사변액연금 II·III/FOREVER변액연금·II/트네상스변액연금/트네상스변액유니버설/변액유니버설 II	채권형	0.43	0.86	1.98	3.93	5.59
	(무)수호천사변액연금 II·III/FOREVER변액연금·II/트네상스변액연금/트네상스변액유니버설/변액유니버설 II	프리미어인베스트먼트글로벌혼합	2.71	8.88	-	-	12.13
	(무)PCA VUL	글로벌메이직스주식형	-1.97	3.15	-	-	8.03
	(무)PCA VUL	라이프사이클2035	0.38	2.36	8.96	18.47	25.61
	(무)PCA VUL	미국채권형(원화)	-0.39	-2.06	-0.33	3.56	5.09
	(무)PCA VUL	아시아주식형	4.05	14.29	19.23	41.72	77.59
	(무)PCA VUL	주식형	6.87	20.59	37.37	45.14	48.55
	(무)PCA VUL	진디아주식형	5.58	16.31	-	-	26.23
	(무)PCA VUL	해외성장형	-3.01	-2.24	2.16	18.31	29.63
PCA	(무)PCA VUL / VA	MMF형	0.34	0.99	1.98	4.03	10.6
	(무)PCA VUL / VA	라이프사이클2015	0.76	2.71	7.99	15.08	19.89
	(무)PCA VUL / VA	라이프사이클2025	0.62	2.64	8.68	17.17	22.14
	(무)PCA VUL / VA	성장형	5.28	14.81	26.53	32.27	100.69

펀드운영 실적
(생명보험협회 공시자료)

(2007년 7월 31일 기준)

회사명	상호명	펀드명	수익률				
			1 개월	3 개월	6 개월	1 년	누적
주요	(무)PCA VUL / VA	안정형1	1.76	4.6	8.31	11.16	32.69
	(무)PCA VUL / VA	채권형	0.38	0.75	1.79	3.64	6.09
	(무)PCA VUL / VA	혼합형	3.89	10.69	19	23.57	69.29
	(무)NYL LIFEPLAN VUL/(무)NYL Frontier Child VUL	단기채권형	0.32	0.96	1.86	3.54	7.25
	(무)NYL LIFEPLAN VUL/(무)NYL Frontier Child VUL	성장형	7.35	15.99	26.23	32.73	56.83
	(무)NYL LIFEPLAN VUL/(무)NYL Frontier Child VUL	안정형	3.44	7.03	11.68	15.24	26.76
주요	(무)NYL LIFEPLAN VUL/(무)NYL Frontier Child VUL	장기자산배분형	6.04	12.78	20.37	27.9	23.94
	(무)NYL LIFEPLAN VUL/(무)NYL Frontier Child VUL	해외성장형	-1.73	-	-	-	-1.25
	(무)NYL LIFEPLAN VUL/(무)NYL Frontier Child VUL	혼합형	5.36	11.71	18.97	23.84	41.42
	(무)뉴-폴리스변액연금	구조화펀드	2.82	6.23	10.3	13.48	35.99
	(무)뉴-폴리스변액연금	구조화펀드2	2.8	6.16	10.13	13.23	34.61
	(무)뉴-폴리스변액연금	구조화펀드3	4.34	9.63	15.81	20.08	48.89
주요	(무)뉴-폴리스변액연금	구조화펀드4	4.34	9.57	15.66	19.83	46.95
	(무)뉴-폴리스변액연금	안정형1	0.43	0.23	0.98	2.44	9.99
	(무)뉴-폴리스변액연금	안정형2	0.29	0.92	1.81	3.49	11.41
	(무)뉴-폴리스변액연금	혼합형1	3.37	6.81	11.28	14.66	38.89
	(무)뉴-폴리스변액연금	혼합형2	3.07	6.13	10.18	13.35	35.48
	(무)뉴-폴리스변액연금	혼합형3	2.76	5.44	9.1	12.05	32.05
주요	(무)뉴-폴리스변액연금	혼합형4	2.48	4.77	8.03	10.75	28.33
	(무)뉴-폴리스변액연금	혼합형5	2.18	4.1	6.99	9.49	24.94
	(무)뉴-폴리스변액연금	혼합형6	1.87	3.4	5.88	8.19	20.68

(단위 : %)

펀드운영 실적
(생명보험협회 공시자료)

(2007년 7월 31일 기준)

(단위 : %)

(2007년 7월 31일 기준)

회사명	상품명	펀드명	수익률					누적
			1개월	3개월	6개월	1년		
SH&C	(무)뉴-플러스I/뉴-플러스II 변액연금(거치형)	구조화펀드	4.35	9.58	15.64	19.86	36.68	
	(무)뉴-플러스I/뉴-플러스II 변액연금(거치형)	구조화펀드2	4.46	9.5	15.58	19.79	31.12	
	(무)뉴-플러스I/뉴-플러스II 변액연금(거치형)	구조화펀드3	4.55	8.98	12.82	16.01	16.42	
	(무)뉴-플러스I/뉴-플러스II 변액연금(거치형)	미국채권형(달러화)	1.41	0.2	1.92	2.13	0.9	
	(무)뉴-플러스I/뉴-플러스II 변액연금(거치형)	미국채권형(원화)	1.1	-0.66	-0.13	-1.04	-9.24	
	(무)뉴-플러스I/뉴-플러스II 변액연금(거치형)	미국혼합형(달러화)	0.56	-0.65	2.29	7.72	7.4	
	(무)뉴-플러스I/뉴-플러스II 변액연금(거치형)	미국혼합형(원화)	0.37	-1.4	0.28	4.41	-3.37	
	(무)뉴-플러스I/뉴-플러스II 변액연금(거치형)	안정배분재간접형(거치형)	1.85	5.45	9.53	10.68	10.78	
	(무)뉴-플러스I/뉴-플러스II 변액연금(거치형)	안정성장혼합형	4.2	10.22	15.6	-	15.34	
	(무)뉴-플러스I/뉴-플러스II 변액연금(거치형)	안정형1	0.44	0.22	0.93	2.27	2.72	
	(무)뉴-플러스I/뉴-플러스II 변액연금(거치형)	안정형2	0.25	0.8	1.7	3.07	4.73	
	(무)뉴-플러스I/뉴-플러스II 변액연금(거치형)	프레스티지혼합형(거치형)	2.7	6.22	10.36	12.22	12.46	
	(무)뉴-플러스II/플러스(적립형)VUL	글로벌혼합형	5.54	11.97	19.69	24.88	33.7	
	(무)뉴-플러스II/플러스(적립형)VUL	균형배분재간접형	3.18	9.62	17.37	18.43	18.57	
	(무)뉴-플러스II/플러스(적립형)VUL	성장배분재간접형	5.2	15.65	27.14	28.1	28.23	
	(무)뉴-플러스II/플러스(적립형)VUL	워지드주식형	8.86	23.83	38.85	51.28	70.03	
(무)뉴-플러스II/플러스(적립형)VUL	워지드채권형	0.24	0.33	1.26	2.41	4.1		
(무)뉴-플러스II/플러스(적립형)VUL	적극배분재간접형	4.04	10.75	19.08	19.86	19.99		
(무)플러스스펀액유니버설(적립형/수시납)	볼류트차이나재간접형	5.38	21.83	-	-	30.24		
(무)노블레스펀액연금	베스트주식형	11.2	32.81	53.75	66.63	135.17		
(무)노블레스펀액연금	베스트채권형	0.55	0.32	1.19	2.95	6.01		

펀드운영 실적
(생명보험협회 공시자료)

(2007년 7월 31일 기준)

회사명	상품명	펀드명	수익률				
			1개월	3개월	6개월	1년	누적
	(무)노블레스펀드연금	노블레스펀드연금	4.06	11.51	18.44	42	42.09
	(무)노블레스펀드연금	아시아태평양ETF재간접형	1.02	6.48	9.59	23.08	20.56
	(무)노블레스펀드연금	유로메리카배당ETFs재간접형	-6.14	-7.7	-5.34	5.75	8.84
	(무)유-플러스스펀드연금(적립형)	안정배분재간접형(적립형)	1.85	5.45	9.53	10.68	10.78
	(무)유-플러스스펀드연금(적립형)	안정성장혼합형	4.2	10.22	15.6	-	15.34
	(무)유-플러스스펀드연금(적립형)	안정채권형A1	0.2	-0.03	0.41	0.54	-0.24
	(무)유-플러스스펀드연금(적립형)	프레스티지혼합형(적립형)	2.7	6.22	10.36	12.22	12.46
	(무)유-플러스스펀드연금(적립형)	호라이즌혼합형A1	5.1	10.23	16.49	20.76	16.82
	(무)유-플러스스펀드연금(적립형)	호라이즌혼합형A2	4.47	9	14.54	18.13	14.52
	(무)유-플러스스펀드연금(적립형)	호라이즌혼합형A3	4.08	8.12	13.26	16.42	12.91
	(무)유-플러스스펀드연금(적립형)	호라이즌혼합형A4	3.68	7.08	11.68	14.6	11.6
	(무)유-플러스스펀드연금(적립형)	호라이즌혼합형A5	3.1	6.07	10.05	13	10.8

(단위 : %)

2. 장애인보험 판매실적(2006, 2007), 장애인보험 활성화
대책 추진 현황

☐ 장애인보험 판매실적

“붙임 1 참조”

☐ 장애인보험 활성화 대책 추진 현황

“붙임 2 참조”

<붙임 1>

장애인 전용보험 판매현황

☐ 생명보험

(단위 : 건, 백만원)

회사명		FY03		FY04		FY05		FY06	
		보유계약 건수	수입 보험료	보유계약 건수	수입 보험료	보유계약 건수	수입 보험료	보유계약 건수	수입 보험료
삼성	개인	1,193	741	1,365	884	1,661	1,105	1,955	1,267
	단체	-	-	-	-	125	14	125	15
	계	1,193	741	1,365	884	1,786	1,119	2,080	1,281
교 보		957	404	894	379	844	352	805	299
대 한		581	250	570	236	563	230	566	177
LIG생명*		95	101	72	69	66	56	64	53
합 계		2,826	1,496	2,901	1,567	3,259	1,757	3,515	1,810

* LIG생명은 2004.4.1.일자로 판매 중지

☐ 손해보험

(단위 : 건, 백만원)

회사명		FY03		FY04		FY05		FY06	
		판매 건수	수입 보험료	판매 건수	수입 보험료	판매 건수	수입 보험료	판매 건수	수입 보험료
대한화재		1,075	579	250	122	46	23	53	32
동부화재		638	434	564	365	505	285	402	257
계		1,713	1,013	814	487	551	308	455	289

* 상기 실적은 장애인전용 자동차보험의 계약실적이며, 장애인시설의 화재, 배상책임 및 시설이용자의 상해위험을 종합적으로 보장하는 장애인시설종합보험은 현재까지 계약실적이 없는 상태임

<붙임 2>

장애인보험 활성화 방안 추진 경과

- ☐ 장애인 전용보험은 보험료가 상대적으로 저렴하고 추가 소득공제 혜택(100만원)이 부여되는 장점이 있는 반면
 - 장애인의 낮은 소득수준, 적극적인 홍보 미흡 및 보험수요에 비해 미흡한 담보내용 등으로 인해 판매실적이 저조
- ☐ 이에 따라 장애인 전용보험의 홍보 강화 등을 통한 판매활성화 방안을 마련·시행('06.12)
 - 장애인보험에 대한 홍보 강화, 판매조직에 대한 교육 강화 및 보장내용의 현실화 등을 통해 판매활성화 유도

<장애인보험 활성화 방안 주요 내용>

- ◇ 장애인 전용보험 가입의 실효성 확보 및 판매활성화 유도
 - 장애인보험에 대한 홍보 강화*, 판매조직에 대한 교육 강화 등을 통해 판매활성화 유도
 - * 협회 및 보험회사의 인터넷 홈페이지를 통해 장애인 보험가입제도 및 장애인 전용 보험상품 안내 실시('07.2)
- ◇ 장애인에 대한 각종 통계(입원, 질병발생률 등) DB 축적을 통해 장애인에 대한 위험률 산출
 - 통계DB(보건복지부)를 확보하는 경우 이를 통해 위험률을 산출, 다양한 장애인보험 상품을 개발·판매 유도

- ☐ 또한, 상대적으로 민영보험에서 소외된 중증·저소득층 장애인을 위하여 장애인 전용보험에 대한 재정지원방안 등을 관련 정부 부처(재경부, 복지부)에 건의*('07.4)
 - * 장애인이 가입하는 보험에 대한 세제지원 확대 및 보험료 지원 등 재정지원방안 건의
- ☐ 한편, 현재 장애인보험 활성화 등을 위한 세부방안 추진을 위해 「장애인보험 활성화 T/F팀」을 구성·운영중에 있으며('07.5.~),
 - * 보험회사의 계약인수시스템 개선 및 장애인 전용보험 보장내용의 현실화 유도 등
 - 장애인시설 및 장애인에 대한 정책성보험 도입방안을 마련, 관련 정부부처에 건의할 예정('07.10월중)

신 학 용 의 원

1. 시중은행별 배당현황

☐ 붙임 참조

(불 임)

금융기관별 배당현황(2002.1~2006.12월)

(단위 : %, 백만원)

은행명	연도	배당액	배당시기	외국인지분율 (배당일기준)	외국인배당액
국민은행	2002	325,233	2003.3	69.93	227,435
	2003	-	-	73.26	-
	2004	168,574	2005.3	76.13	128,335
	2005	184,889	2006.3	85.53	158,136
	2006	1,227,784	2007.3	82.69	1,015,255

금융기관별 배당현황(2002.1~2006.12월)

(단위 : %, 백만원)

은행명	연도	배당액	배당시기	외국인지분을	외국인배당액
신한은행	2002	183,473	2003년 3월말	0	0
	2003	244,807	2004년 3월말	0	0
	2004	367,210	2005년 3월말	0	0
	2005	428,412	2006년 3월말	0	0
	2006	301,123	2007년 3월말	0	0

* 신한은행의 지분은 신한금융지주에서 100% 보유

(붙임)

금융기관별 배당현황(2002.1~2006.12월)

(단위 : %, 백만원)

금융 회사명	연도	배당액	배당시기	외국인지분율	외국인배당액
우리은행	2002	138,220	2003년 4월	0	0
	2003	239,638	2004년 3월	0	0
		400,017	2004년 9월	0	0
	2004	0	해당없음	0	0
	2005	592,712	2006년 3월	0	0
	2006	424,819	2007년 3월	0	0

* 우리은행의 지분은 우리금융지주에서 100% 보유

배당현황(2002.1~2006.12월)

(단위 : %, 백만원)

은행명	연도	배당액	배당시기 ¹⁾	외국인지분율	외국인배당액
하나은행	2002	86,068	2003-03-28	28.7%	24,702
	2003	84,963	2004-03-26	37.1%	31,521
	2004	131,810	2005-03-28	66.9%	88,181
	2005	65,594	2005-07-29	-	-
	2006	234,688	2006-09-08	-	-

2) 당행은 2005년 12월 1일 하나금융지주의 완전자회사로 편입

배당현황(2002.1~2006.12월)

(단위 : %, 백만원)

은행명	연도	배당액	배당시기	외국인지분율	외국인배당액
외환은행	2002	해당사항없음			
	2003	해당사항없음			
	2004	해당사항없음			
	2005	해당사항없음			
	2006	644,907	2007-04-11	76.93%	496,127

배당현황(2002.1~2006.12월)

(단위 : %, 백만원)

은행명	연도	배당액	배당시기	외국인지분율	외국인배당액
SC제일은행	2002	SC제일은행주식은 1995.6.25자로 거래정지되어 해당사항없음			
	2003				
	2004				
	2005				
	2006				

배당현황(2002.1~2006.12월)

(단위 : %, 백만원)

은행명	연도	배당액	배당시기	외국인지분율	외국인배당액
(주)한국씨티은행	2002	76,724	2003.3.21	61.13%	49,997
	2003	30,671	2004.2.18	86.26%	27,128
	2004	무배당	무배당	99.87%	무배당
	2005	91,666	2006.3.29	99.95%	91,616
	2006	65,493	2007.3.28	99.95%	65,461

2. 7개 시중은행, 농협, 기업은행의 '05년부터 07년 상반기까지
통계 자료(분기별)

- (1) 계수현황(대출채권, 예수부채, 자산총계)
- (2) 총자산순이익률, 자기자본순이익률
- (3) 당기순이익(이자/비이자부문 구분)
- (4) 이자/비이자 수익별 이익 세부 구성표
- (5) 가계/기업 대출금 추이
- (6) 국내/해외 자산 비중
- (7) 영업 점포 현황
- (8) 방카슈랑스/수익증권 판매수수료 수익

"붙임1~8 참조"

(붙임1)

(1) 계수현황(대출채권, 예수부채, 자산총계)

금융회사명	구분명*	2005년03월	2005년06월	2005년09월	2005년12월	2006년03월	2006년06월	2006년09월	2006년12월	2007년03월	2007년06월
조흥은행	자산총계	637,857	658,590	669,733	642,772	662,587	-	-	-	-	-
	대출채권	407,284	424,503	428,759	421,753	422,793	-	-	-	-	-
	예수부채	382,916	390,709	402,269	391,797	371,025	-	-	-	-	-
우리은행	자산총계	1,083,677	1,115,725	1,202,527	1,251,222	1,352,219	1,442,317	1,527,576	1,622,522	1,622,994	1,701,915
	대출채권	758,530	799,233	836,167	876,157	950,204	1,067,481	1,111,317	1,179,901	1,209,901	1,279,026
	예수부채	705,551	735,176	784,929	807,538	816,077	894,215	912,984	987,047	970,958	1,011,774
한국스탠다드차타드 제일은행	자산총계	440,549	464,038	484,364	573,852	602,399	601,525	572,418	588,258	576,749	562,357
	대출채권	307,816	322,026	331,148	374,415	366,743	360,384	360,577	350,360	364,100	347,677
	예수부채	276,949	311,191	331,593	395,260	391,024	403,408	357,456	356,768	326,544	307,924
하나은행	자산총계	860,336	882,739	925,809	920,022	935,956	1,059,324	1,066,896	1,108,517	1,145,893	1,218,072
	대출채권	599,290	630,778	666,768	657,176	670,513	800,932	832,335	828,424	847,212	870,903
	예수부채	576,493	593,541	635,426	616,101	605,270	699,876	712,881	770,259	755,986	814,003
한국외환은행	자산총계	652,186	652,128	650,548	638,609	662,186	673,141	668,519	677,970	678,909	714,329
	대출채권	380,139	392,974	403,105	409,246	422,609	439,893	449,955	454,040	460,972	473,199
	예수부채	382,645	399,245	383,368	380,095	361,574	373,171	368,024	384,897	377,423	389,090
신한은행(구)	자산총계	743,023	751,289	780,582	756,420	784,551	-	-	-	-	-
	대출채권	511,721	539,335	565,699	551,910	561,635	-	-	-	-	-
	예수부채	414,140	429,827	472,305	439,969	437,007	-	-	-	-	-
신한은행(신)	자산총계	-	-	-	-	-	1,468,276	1,543,937	1,505,446	1,572,629	1,680,250
	대출채권	-	-	-	-	-	981,836	1,057,334	1,091,522	1,133,213	1,193,749
	예수부채	-	-	-	-	-	810,734	860,840	892,353	917,661	931,719
한국씨티은행	자산총계	517,895	492,676	513,256	453,450	499,782	479,813	512,999	481,771	521,678	507,993
	대출채권	321,675	307,970	295,694	277,523	276,399	279,933	293,190	292,006	295,361	293,688
	예수부채	286,611	276,150	284,390	283,696	271,988	268,711	255,053	263,650	268,584	257,191
국민은행	자산총계	1,810,041	1,809,633	1,809,632	1,795,937	1,863,092	1,919,504	1,982,163	1,952,065	1,993,848	2,068,688
	대출채권	1,334,452	1,336,909	1,341,361	1,356,909	1,364,346	1,406,396	1,453,649	1,497,650	1,526,053	1,591,983
	예수부채	1,225,146	1,245,955	1,244,757	1,262,812	1,240,935	1,254,082	1,284,907	1,300,199	1,291,677	1,315,623
농업협동조합중앙회	자산총계	1,247,042	1,332,210	1,337,620	1,325,234	1,362,339	1,400,001	1,454,161	1,473,133	1,494,653	1,583,114
	대출채권	759,124	786,446	816,336	844,772	881,141	905,270	930,806	966,983	1,002,680	1,027,898
	예수부채	829,796	894,015	898,211	874,394	886,185	906,604	955,836	982,059	1,008,250	1,085,150
중소기업은행	자산총계	749,919	806,387	811,116	855,194	908,488	977,093	1,024,234	1,034,358	1,079,737	1,144,344
	대출채권	556,564	611,019	611,136	643,581	670,984	728,304	766,239	779,973	813,912	857,391
	예수부채	383,726	417,458	397,425	401,168	390,754	376,745	370,547	370,046	360,063	369,227

* 은행계정 총괄본 대차대조표 말잔 기준

(붙임2)

(2) 총자산순이익률*, 자기자본순이익률*

금융회사명	구분명	2005년06월	2005년06월	2005년09월	2005년12월	2006년03월	2006년06월	2006년09월	2006년12월	2007년03월	2007년06월
조흥은행	총자산순이익률	0.20	0.36	0.26	0.33	0.30	-	-	-	-	-
	자기자본순이익률	4.95	8.43	6.67	6.14	5.09	-	-	-	-	-
우리은행	총자산순이익률	0.33	0.37	0.50	0.07	0.28	0.35	0.26	0.25	0.48	0.31
	자기자본순이익률	4.58	5.00	6.64	0.96	3.70	5.09	3.79	3.60	7.15	4.55
한국스탠다드차타드 제일은행	총자산순이익률	0.10	-0.03	0.05	0.02	0.13	0.12	0.11	-0.11	0.19	0.13
	자기자본순이익률	2.30	-0.83	1.46	0.64	3.53	3.09	2.63	-2.44	4.22	2.94
하나은행	총자산순이익률	0.25	0.31	0.27	0.23	0.35	0.26	0.24	0.22	0.42	0.12
	자기자본순이익률	4.23	5.11	4.28	3.58	5.08	3.97	3.77	3.55	6.52	1.82
한국외환은행	총자산순이익률	0.52	0.51	0.82	1.18	0.46	0.94	0.08	0.04	0.34	0.39
	자기자본순이익률	10.21	8.76	12.40	14.83	5.21	10.41	0.83	0.41	3.87	4.52
신한은행(구)	총자산순이익률	0.30	0.31	0.22	0.22	0.30	-	-	-	-	-
	자기자본순이익률	5.47	5.62	3.79	3.80	5.29	-	-	-	-	-
신한은행(신)	총자산순이익률	-	-	-	-	-	0.36	0.31	0.16	0.51	0.41
	자기자본순이익률	-	-	-	-	-	6.15	5.22	2.64	8.44	6.86
한국세티은행	총자산순이익률	0.26	0.23	0.23	0.17	0.17	0.29	0.15	0.04	0.26	0.22
	자기자본순이익률	4.90	4.33	3.89	2.92	2.63	4.57	2.30	0.65	4.11	3.40
국민은행	총자산순이익률	0.19	0.31	0.52	0.23	0.44	0.41	0.35	0.11	0.60	0.12
	자기자본순이익률	3.72	5.47	8.24	3.51	6.32	5.78	4.76	1.44	8.00	1.61
농업협동조합중앙회	총자산순이익률	0.21	0.21	0.21	0.05	0.23	0.13	0.19	0.23	0.55	0.18
	자기자본순이익률	3.96	4.07	4.12	0.96	4.00	2.24	3.27	3.77	8.59	2.86
중소기업은행	총자산순이익률	0.25	0.31	0.23	0.21	0.31	0.26	0.27	0.26	0.49	0.29
	자기자본순이익률	4.64	5.78	4.25	3.82	5.53	4.98	5.28	5.03	8.81	5.22

* 당해 분기 실적 기준

(붙임3)

(3) 당기순이익(이자/비이자부문 구분)*

금융회사명	구분명	2005년03월	2005년06월	2005년09월	2005년12월**	2006년03월	2006년06월	2006년09월	2006년12월	2007년03월	2007년06월
조흥은행	당기순이익(손실)	1,259	3,552	5,370	7,565	2,009	-	-	-	-	-
	영업수익	23,356	40,046	56,439	73,055	23,623	-	-	-	-	-
	이자수익	7,441	15,575	23,544	34,809	8,843	-	-	-	-	-
	수수료수익	1,749	3,307	5,031	3,865	948	-	-	-	-	-
	기타영업수익	14,166	21,164	27,864	34,382	13,833	-	-	-	-	-
우리은행	영업비용	22,347	37,120	51,629	66,743	21,099	-	-	-	-	-
	이자비용	3,545	7,064	10,598	14,430	3,853	-	-	-	-	-
	수수료비용	324	660	1,012	1,533	424	-	-	-	-	-
	기타영업비용	16,152	24,527	32,902	40,396	14,494	-	-	-	-	-
	당기순이익(손실)	3,512	7,551	13,355	14,258	3,546	8,485	12,448	16,427	8,066	13,363
한국스탠다드차타드 제일은행	영업수익	30,346	56,987	82,614	111,659	37,047	74,313	107,134	141,621	44,058	87,461
	이자수익	13,058	26,706	40,827	59,508	16,670	35,555	55,930	77,736	22,628	47,282
	수수료수익	2,093	4,502	6,985	6,612	2,043	4,235	6,367	8,902	2,046	4,346
	기타영업수익	15,194	25,779	34,801	45,539	18,333	34,523	44,836	54,984	19,384	35,833
	영업비용	26,200	48,125	68,567	95,229	32,496	64,634	91,875	125,378	33,026	69,908
하나은행	이자비용	6,453	13,076	20,153	28,136	8,531	18,796	30,398	42,902	13,167	27,312
	수수료비용	381	873	1,340	1,874	499	1,153	1,683	2,410	456	969
	기타영업비용	15,434	26,198	34,893	47,552	19,337	35,804	46,503	61,039	14,753	32,078
	당기순이익(손실)	420	268	535	653	762	1,518	2,184	1,546	1,128	1,945
	영업수익	7,636	14,665	22,745	37,953	30,198	53,592	71,706	79,578	24,128	45,857
한국스탠다드차타드 제일은행	이자수익	5,394	10,898	16,734	24,283	7,474	15,262	23,425	31,383	8,112	16,270
	수수료수익	614	1,284	1,926	1,623	512	1,024	1,547	2,150	622	1,278
	기타영업수익	1,627	2,483	4,085	12,047	22,212	37,306	46,735	46,044	15,394	28,310
	영업비용	7,010	14,190	21,853	37,015	29,044	51,396	68,481	77,030	22,809	43,624
	이자비용	3,206	6,547	10,225	14,426	4,760	9,768	15,042	20,170	5,188	10,332
하나은행	수수료비용	142	304	523	766	246	500	740	1,049	285	556
	기타영업비용	2,111	3,823	5,660	14,243	22,170	37,327	46,969	48,175	15,366	28,487
	당기순이익(손실)	2,049	4,663	7,015	9,068	3,068	5,580	8,056	10,458	4,555	5,888
	영업수익	14,664	28,455	43,721	59,446	18,249	36,801	55,953	76,479	24,849	46,296
	이자수익	9,909	20,275	31,032	44,810	12,285	25,770	40,606	56,114	15,433	31,775
하나은행	수수료수익	1,329	2,772	4,215	3,350	941	1,970	2,886	3,955	1,050	2,199
	기타영업수익	3,426	5,407	8,474	11,285	5,023	9,061	12,461	16,411	8,365	12,322
	영업비용	12,743	24,003	36,206	50,168	14,700	30,363	46,232	64,725	18,555	36,847
	이자비용	5,909	11,905	18,155	24,848	6,629	14,359	23,299	32,835	9,450	19,536
	수수료비용	338	772	1,205	1,393	375	832	1,234	1,736	461	1,052
	기타영업비용	3,995	6,369	9,507	13,519	5,037	10,002	14,048	19,054	5,838	10,662

(단위:억원)

금융회사명	구분명	2005년03월	2005년06월	2005년09월	2005년12월**	2006년03월	2006년06월	2006년09월	2006년12월	2007년03월	2007년06월
한국외환은행	당기순이익(손실)	3,258	6,459	11,695	19,293	2,998	9,284	9,802	10,062	2,384	5,157
	영업수익	15,794	30,799	48,276	64,658	19,796	38,891	54,630	72,722	19,977	39,247
	이자수익	6,969	14,226	21,502	32,674	8,636	17,548	26,631	36,103	9,340	19,195
	수수료수익	1,876	3,568	5,452	4,124	1,104	2,270	3,340	4,407	1,259	2,633
	기타영업수익	6,949	13,005	21,323	27,860	10,056	19,073	24,659	32,211	9,378	17,419
	영업비용	13,478	25,623	40,122	54,875	16,048	31,704	47,023	63,339	16,826	30,718
신한은행(구)	이자비용	3,850	7,512	11,197	14,982	3,921	8,037	12,376	16,747	4,513	9,414
	수수료비용	491	997	1,531	2,086	497	1,012	1,533	1,942	492	980
	기타영업비용	6,865	12,527	20,348	27,249	9,211	17,636	25,429	33,559	8,712	14,862
	당기순이익(손실)	2,183	4,436	6,045	7,744	2,366	-	-	-	-	-
	영업수익	19,491	33,210	46,777	61,638	19,245	-	-	-	-	-
	이자수익	8,276	16,933	25,867	35,525	10,255	-	-	-	-	-
신한은행(신)	수수료수익	882	1,914	2,804	3,962	989	-	-	-	-	-
	기타영업수익	10,333	14,363	18,105	22,151	8,002	-	-	-	-	-
	영업비용	17,030	27,907	39,362	52,233	15,951	-	-	-	-	-
	이자비용	4,908	9,877	15,038	20,774	5,847	-	-	-	-	-
	수수료비용	106	240	411	430	134	-	-	-	-	-
	기타영업비용	9,709	13,867	17,849	22,682	7,326	-	-	-	-	-
한국씨티은행	당기순이익(손실)	-	-	-	-	-	7,203	11,820	14,311	8,278	15,378
	영업수익	-	-	-	-	-	59,038	90,455	128,131	54,892	84,254
	이자수익	-	-	-	-	-	26,555	45,866	66,199	20,643	42,920
	수수료수익	-	-	-	-	-	3,198	5,149	7,138	2,224	4,654
	기타영업수익	-	-	-	-	-	29,284	39,440	54,794	32,025	36,680
	영업비용	-	-	-	-	-	52,378	78,869	114,244	43,482	63,570
한국씨티은행	이자비용	-	-	-	-	-	13,706	24,663	36,344	12,076	25,369
	수수료비용	-	-	-	-	-	740	1,068	1,461	244	591
	기타영업비용	-	-	-	-	-	30,308	40,496	57,498	25,314	27,038
	당기순이익(손실)	1,344	2,580	3,725	4,609	815	2,268	3,022	3,241	1,385	2,549
	영업수익	19,795	30,188	43,233	57,298	20,890	41,401	56,428	71,899	17,912	35,131
	이자수익	5,672	11,413	17,007	25,644	6,312	12,746	19,484	26,278	6,865	14,083
한국씨티은행	수수료수익	1,319	2,513	3,852	2,189	505	1,102	1,615	2,178	681	1,464
	기타영업수익	12,805	16,262	22,374	29,465	14,073	27,552	35,329	43,443	10,367	19,585
	영업비용	18,075	27,244	38,749	52,985	20,075	39,103	53,812	70,473	15,939	31,518
	이자비용	3,383	6,699	9,907	13,229	3,341	6,832	10,602	14,424	4,025	8,241
	수수료비용	319	775	1,240	1,675	541	1,106	1,525	2,037	445	910
	기타영업비용	12,701	16,412	22,525	30,289	14,223	27,106	35,524	45,353	9,313	18,012

금융회사명	구분명	2005년03월	2005년06월	2005년09월	2005년12월**	2006년03월	2006년06월	2006년09월	2006년12월	2007년03월	2007년06월
국민은행	당기순이익(손실)	3,403	8,900	18,285	22,522	8,030	15,800	22,581	24,721	11,825	14,188
	영업수익	48,566	90,856	134,717	178,791	49,831	99,342	145,695	193,158	53,948	101,813
	이자수익	24,844	50,903	76,955	113,214	28,736	58,096	88,828	120,629	31,569	64,669
	수수료수익	5,726	10,523	15,832	11,393	3,129	6,632	9,751	13,418	3,545	7,308
	기타영업수익	17,996	29,429	41,929	54,185	17,966	34,613	47,116	59,111	18,834	29,836
	영업비용	41,820	78,451	110,967	148,633	39,370	80,171	118,102	162,441	37,692	76,089
농업협동조합중앙회	이자비용	12,065	23,662	35,092	46,636	11,683	24,273	38,264	52,845	14,670	30,606
	수수료비용	799	1,509	2,471	3,525	881	1,969	3,188	4,644	1,216	2,636
	기타영업비용	21,628	38,611	52,500	68,714	19,856	37,904	52,512	72,831	13,244	25,021
	당기순이익(손실)	2,523	5,172	7,948	8,641	3,114	4,895	7,595	10,943	8,028	10,763
	영업수익	22,676	45,022	66,534	88,440	25,018	47,827	71,094	96,165	32,854	59,902
	이자수익	14,669	30,477	46,703	66,426	17,526	36,177	55,159	75,931	20,000	41,704
중소기업은행	수수료수익	1,434	3,078	4,700	3,339	902	1,867	2,855	4,158	1,038	2,333
	기타영업수익	6,572	11,467	15,131	18,676	6,591	9,783	13,080	16,076	11,816	15,865
	영업비용	18,792	36,713	53,829	73,102	20,459	39,532	58,058	78,725	21,457	43,273
	이자비용	7,482	15,538	23,952	32,340	8,894	18,574	29,077	40,385	11,521	24,475
	수수료비용	283	645	1,013	1,415	385	849	1,291	1,810	528	1,036
	기타영업비용	7,158	13,049	17,313	22,732	6,819	11,946	15,312	18,898	4,602	8,337
중소기업은행	당기순이익(손실)	1,838	4,224	6,090	7,785	2,706	5,176	7,875	10,533	5,244	8,450
	영업수익	16,862	31,003	47,384	65,018	20,041	40,697	59,288	79,205	25,343	48,791
	이자수익	9,805	20,041	31,092	44,786	12,123	25,507	40,095	55,594	15,516	32,407
	수수료수익	1,320	2,757	4,293	3,445	936	1,994	3,056	4,039	1,085	2,220
	기타영업수익	5,737	8,205	11,998	16,787	6,982	13,195	16,138	19,573	8,742	14,165
	영업비용	14,409	25,329	39,271	54,009	17,188	34,116	49,572	65,929	18,199	37,614
중소기업은행	이자비용	4,924	10,217	15,720	21,602	6,313	13,592	21,696	30,288	8,942	18,678
	수수료비용	223	506	776	1,066	282	589	926	1,291	331	697
	기타영업비용	7,235	10,052	15,948	21,595	8,259	14,870	19,422	23,799	6,173	12,029

* 은행계정 총괄표 손익계산서 분기 실적 누적 기준

** 신용판매대금이 수수료수익 항목에서 이자수익 항목으로 회계기준 변경

(붙임4)

(4) 이자/비이자 수익별 세부 구성표

금융회사명	구분명	(단위: 억원)									
		2005년03월	2005년06월	2005년09월	2005년12월	2006년03월	2006년06월	2006년09월	2006년12월	2007년03월	2007년06월
조흥은행	영업이익(손실)	1,009	2,925	4,810	6,313	2,524	-	-	-	-	-
	영업수익	23,356	40,046	56,439	73,055	23,623	-	-	-	-	-
	이자수익	7,441	15,575	23,544	34,809	8,843	-	-	-	-	-
	예치금이자	24	106	130	236	121	-	-	-	-	-
	단기매출증권이자	96	161	236	273	79	-	-	-	-	-
	매도가능증권이자	778	1,728	2,661	3,502	770	-	-	-	-	-
	만기보유증권이자	-	-	-	-	63	-	-	-	-	-
	대출채권이자	6,484	13,459	20,339	30,556	7,752	-	-	-	-	-
	기타이자수익	59	120	177	242	58	-	-	-	-	-
	수수료수익	1,749	3,307	5,031	3,865	948	-	-	-	-	-
	수입수수료	1,729	3,267	4,971	3,785	929	-	-	-	-	-
	수입보장료	19	39	59	78	18	-	-	-	-	-
	중도해지수수료	0	1	1	1	0	-	-	-	-	-
	기타영업수익	14,166	21,164	27,864	34,382	13,833	-	-	-	-	-
	단기매출증권차분이익	51	85	123	138	66	-	-	-	-	-
	단기매출증권평가이익	22	20	9	9	0	-	-	-	-	-
	단기매출증권배당수익	-	-	-	-	-	-	-	-	-	-
	매도가능증권배당수익	112	150	164	166	35	-	-	-	-	-
	분배금수익	-	-	-	-	-	-	-	-	-	-
	외환거래이익	1,525	3,031	3,245	4,196	1,148	-	-	-	-	-
	신탁업무운용수익	80	158	246	417	71	-	-	-	-	-
	총당금환입액	67	138	132	485	1	-	-	-	-	-
	파생금융상품관련이익	12,065	17,209	22,767	27,959	11,715	-	-	-	-	-
	종금계정이익	244	305	425	259	256	-	-	-	-	-
	기타영업손익	-	68	752	752	540	-	-	-	-	-
	영업비용	22,347	37,120	51,629	66,743	21,099	-	-	-	-	-
	이자비용	3,545	7,064	10,598	14,430	3,853	-	-	-	-	-
	예수금이자	2,295	4,535	6,873	9,284	2,250	-	-	-	-	-
	차입금이자	357	775	1,219	1,748	526	-	-	-	-	-
	사채이자	857	1,658	2,356	3,225	1,039	-	-	-	-	-
	기타이자비용	35	97	151	173	37	-	-	-	-	-
	수수료비용	324	660	1,012	1,533	424	-	-	-	-	-
	지급수수료	117	243	395	706	117	-	-	-	-	-
	신용카드관련수수료	207	417	617	826	307	-	-	-	-	-
	기타수수료비용	-	-	-	1	0	-	-	-	-	-
	기타영업비용	16,152	24,527	32,902	40,396	14,494	-	-	-	-	-
	단기매출증권차분손실	396	429	616	635	16	-	-	-	-	-
	단기매출증권평가손실	4	62	2	5	7	-	-	-	-	-
	외환거래손실	1,437	3,112	3,514	4,281	742	-	-	-	-	-
	기금출연료	125	252	382	509	163	-	-	-	-	-
	대손상각비	1,828	3,801	4,929	5,579	1,482	-	-	-	-	-
	지급보증금당금전입액	17	-	7	49	59	-	-	-	-	-
	미사용약정충당금전입액	-	-	-	-	-	-	-	-	-	-
	신탁업무운용손실	-	-	1	1	0	-	-	-	-	-
	파생금융상품관련손실	11,868	16,563	21,635	26,694	11,852	-	-	-	-	-
	종금계정손실	-	-	-	-	-	-	-	-	-	-

금회사명	구분명		2005년03월	2005년06월	2005년09월	2005년12월	2006년03월	2006년06월	2006년09월	2006년12월	2007년03월	2007년06월
		기타영입장비용	478	309	1,816	2,644	172	-	-	-	-	-

금융회사명	구분명	2005년										2007년									
		03월	06월	09월	12월	03월	06월	09월	12월	03월	06월	09월	12월	03월	06월	09월	12월	03월	06월	09월	12월
우리은행	영업이익(손실)																				
	영업이익	4,146	8,862	14,047	16,430	4,550	9,679	15,259	16,243	11,032	17,554										
	이자수익	30,346	56,987	82,614	111,659	37,047	74,313	107,134	141,621	44,058	87,461										
	이자비용	13,058	26,706	40,827	59,508	16,670	35,555	55,930	77,736	22,628	47,282										
	예치금이자	26	38	52	76	23	59	104	157	73	156										
	단기매출증권이자	33	97	129	140	54	140	244	315	96	231										
	매도가능증권이자	862	1,861	2,794	4,354	1,174	2,504	3,751	5,228	1,742	4,136										
	만기보유증권이자	863	1,570	2,327	3,158	660	1,369	2,019	2,677	629	1,240										
	대출채권이자	11,166	22,866	35,095	51,156	14,547	31,080	49,280	68,666	19,947	41,229										
	기타이자수익	109	274	430	625	211	403	533	694	142	290										
	수수료수익	2,093	4,502	6,985	6,612	2,043	4,235	6,367	8,902	2,046	4,346										
	수입수수료	2,051	4,422	6,869	6,455	2,003	4,148	6,229	8,706	1,990	4,223										
	수입보통료	42	78	114	154	40	86	136	192	55	122										
	충도해지수수료	0	0	0	0	0	0	0	0	0	0										
우리은행	기타영업이익	15,194	25,779	34,801	45,539	18,333	34,523	44,836	54,984	19,384	35,833										
	단기매출증권차익	33	101	343	687	59	185	294	581	183	582										
	단기매출증권평가이익	171	313	681	701	76	42	279	307	96	464										
	단기매출증권배당이익	2	10	15	15	3	5	6	6	66	68										
	매도가능증권배당이익	16	91	122	126	27	143	181	236	159	491										
	분배금수익	0	1	1	1	1	1	11	12	4	19										
	외환거래이익	5,739	11,287	13,963	19,240	7,551	14,182	19,391	23,097	3,857	7,881										
	신입업무용이익	887	1,164	1,322	1,474	279	670	873	1,039	159	291										
	충당금환입이익	288	92	92	-	-	-	-	-	-	-										
	파생금융상품관련이익	8,288	12,576	18,075	23,105	10,292	19,055	23,518	29,430	8,755	19,613										
	충당금조정이익	59	127	189	189	45	240	284	276	57	125										
	기타영업이익	-	18	-	-	-	-	-	0	-	34										
	영업비용	26,200	48,125	68,567	95,229	32,496	64,634	91,875	125,378	33,026	69,908										
	이자비용	6,453	13,076	20,153	28,136	8,531	18,796	30,398	42,902	13,167	27,312										
	예수금이자	4,461	8,989	13,784	19,142	5,546	12,017	19,354	27,158	8,458	17,295										
	차입금이자	569	1,307	2,169	3,072	975	2,171	3,336	4,633	1,318	2,658										
	사채이자	1,249	2,453	3,667	5,211	1,818	4,202	7,102	10,221	3,099	6,594										
	기타이자비용	175	327	533	711	192	406	606	889	292	765										
우리은행	수수료비용	381	873	1,340	1,874	499	1,153	1,683	2,410	456	969										
	지급수수료	150	391	642	918	275	680	968	1,412	156	358										
	신용카드관련수수료	231	482	698	955	224	474	715	996	301	611										
	기타수수료비용	-	-	-	-	-	-	-	-	-	-										
	기타영업비용	15,434	26,198	34,893	47,552	19,337	35,804	46,503	61,039	14,753	32,078										
	단기매출증권차손실	181	243	350	375	42	135	179	260	210	357										
	단기매출증권평가손실	10	58	6	4	6	170	1	52	26	24										
	외환거래손실	5,941	11,701	14,083	19,455	7,330	13,387	18,384	21,666	3,316	7,123										
	기금출연료	243	495	756	1,029	374	774	1,175	1,604	430	876										
	대손상각비	817	1,674	2,007	2,763	880	1,333	2,018	5,224	1,081	2,009										
	지급보증충당금전입액	1	-	-	117	8	33	95	307	90	139										
	미시용약정충당금전입액	-	-	-	-	-	-	-	1,441	117	138										
	신입업무용손실	1	2	4	6	2	4	7	8	1	3										
	파생금융상품관련손실	7,934	11,501	16,830	21,429	10,205	19,001	23,134	28,879	8,914	20,237										
	충당금조정손실	-	-	-	-	-	-	-	-	-	-										
	기타영업비용	308	523	857	2,373	491	968	1,510	1,596	558	1,135										

금융회사명	구분명	2005년03월	2005년06월	2005년09월	2005년12월	2006년03월	2006년06월	2006년09월	2006년12월	2007년03월	2007년06월
한국스탠다드차타드 제일은행	영업이익(손실)	626	475	891	938	1,154	2,195	3,225	2,548	1,319	2,233
	영업수익	7,636	14,665	22,745	37,953	30,198	53,592	71,706	79,578	24,128	45,857
	이자수익	5,394	10,898	16,734	24,283	7,474	15,262	23,425	31,383	8,112	16,270
	예치금이자	21	30	35	69	114	272	445	650	291	610
	단기매매증권이자	16	26	34	89	110	221	365	499	173	350
	매도가능증권이자	736	1,596	2,593	3,764	1,191	2,473	3,904	5,158	1,212	2,270
	만기보유증권이자	36	13	-	-	-	-	-	-	-	-
	대출채권이자	4,558	9,186	13,996	20,247	6,014	12,214	18,599	24,925	6,405	12,971
	기타이자수익	26	47	76	114	45	82	113	151	31	69
	수수료수익	614	1,284	1,926	1,623	512	1,024	1,547	2,150	622	1,278
	수입수수료	609	1,273	1,910	1,600	504	1,007	1,519	2,109	605	1,238
	수인보충료	6	11	16	23	8	18	28	41	17	40
	중도해지수수료	-	0	0	0	-	0	0	0	-	-
	기타영업수익	1,627	2,483	4,085	12,047	22,212	37,306	46,735	46,044	15,394	28,310
	단기매매증권차분이익	9	18	24	34	33	59	120	128	33	33
	단기매매증권평가이익	-	-	4	20	20	9	54	0	37	17
	단기매매증권배당이익	-	-	-	-	-	-	-	-	-	-
	매도가능증권배당이익	7	10	10	10	-	14	14	14	-	10
	분배금수익	-	-	-	-	-	-	-	-	-	-
	외환거래이익	409	834	1,281	1,625	5,892	12,213	13,923	5,103	960	2,189
	신입업무수수료	24	51	76	101	23	47	86	107	21	41
	충당금환입액	21	73	120	113	44	74	73	31	97	223
	파생금융상품관련이익	1,156	1,492	2,519	10,097	16,168	24,864	32,443	40,660	14,242	25,789
	증권계정이익	-	-	-	-	-	-	-	-	-	-
	기타영업접수이익	1	3	50	48	31	25	21	-	3	3
영업비용	이자비용	7,010	14,190	21,853	37,015	29,044	51,396	68,481	77,030	22,809	43,624
	이자비용	3,206	6,547	10,225	14,426	4,760	9,768	15,042	20,170	5,188	10,332
	예수금이자	2,039	4,211	6,578	9,291	3,044	6,394	9,860	13,058	3,110	6,118
	차입금이자	147	279	525	906	456	901	1,525	2,345	973	1,863
	사채이자	948	1,911	2,903	3,898	1,161	2,274	3,354	4,336	972	2,109
	기타이자비용	72	145	218	331	99	198	303	431	134	242
	수수료비용	142	304	523	766	246	500	740	1,049	285	556
	지급수수료	70	153	296	456	160	324	470	692	195	392
	신용카드관련수수료	72	151	226	310	86	176	270	357	90	164
	기타수수료비용	-	-	-	-	-	-	-	-	-	-
	기타영업비용	2,111	3,823	5,660	14,243	22,170	37,327	46,969	48,175	15,366	28,487
	단기매매증권차분손실	30	38	51	93	22	27	55	58	27	121
	단기매매증권평가손실	-	-	2	0	0	5	0	47	5	25
	외환거래손실	422	901	1,226	1,448	8,484	10,969	11,949	4,622	1,390	2,612
	기금출연료	60	119	178	235	74	147	213	281	69	141
영업비용	대손상각비	365	1,180	1,436	1,857	105	365	601	2,041	139	142
	지급보증충당금잔액	0	17	12	36	13	27	39	59	3	28
	미사용의정충당금잔액	-	-	-	-	-	-	-	324	7	25
	신입업무관련손실	-	-	-	-	-	-	-	-	-	-
	파생금융상품관련손실	1,060	1,305	2,394	9,941	13,212	25,408	33,623	40,153	13,541	24,901
영업비용	증권계정손실	-	-	-	-	-	-	-	-	-	-
	기타영업접수비용	173	262	360	632	260	378	489	591	105	211

금융회사명	구분명	2005년03월	2005년06월	2005년09월	2005년12월	2006년03월	2006년06월	2006년09월	2006년12월	2007년03월	2007년06월
하나은행	영업이익(손실)										
	영업이익	1,922	4,452	7,515	9,278	3,549	6,438	9,721	11,754	6,294	9,449
	이자수익	14,664	28,455	43,721	59,446	18,249	36,801	55,953	76,479	24,849	46,296
	이자비용	9,909	20,275	31,032	44,810	12,285	25,770	40,606	56,114	15,433	31,775
	예치금이자	5	38	62	109	55	88	105	156	18	55
	단기매출증권이자	60	121	193	253	39	85	117	148	18	49
	매도가능증권이자	906	1,844	2,789	3,939	1,178	2,372	3,552	4,755	1,205	2,470
	만기보유증권이자	307	610	949	1,367	401	807	1,220	1,632	403	874
	대출채권이자	8,586	17,569	26,902	38,953	10,561	22,314	35,424	49,196	13,728	28,200
	기타이자수익	45	93	138	189	52	104	187	227	61	127
	수수료수익	1,329	2,772	4,215	3,350	941	1,970	2,886	3,955	1,050	2,199
	수입수수료	1,307	2,731	4,155	3,270	922	1,931	2,822	3,864	1,022	2,142
	수입보장료	18	36	54	73	17	37	60	86	27	56
	중도해지수수료	3	4	6	7	2	2	4	5	1	2
	기타영업이익	3,426	5,407	8,474	11,285	5,023	9,061	12,461	16,411	8,365	12,322
	단기매출증권처분이익	51	111	202	273	52	63	92	116	9	71
	단기매출증권평가이익	139	17	216	50	404	310	353	734	949	309
	단기매출증권배당이익	73	73	79	79	71	71	79	74	69	74
	매도가능증권배당이익	32	49	58	58	34	71	75	80	107	361
	분배금수익	-	-	-	-	-	-	-	-	-	-
	외환거래이익	439	1,179	2,145	3,003	751	1,925	3,138	4,419	1,376	2,158
	신탁업무수수료	153	291	429	628	169	290	428	653	91	210
	충당금환입액	47	102	84	42	-	-	-	-	-	-
	파생금융상품관련이익	2,489	3,584	5,262	7,151	3,543	6,332	8,302	10,335	2,901	5,683
	충당금조정이익	-	-	-	-	-	-	-	-	-	-
	기타영업이익	3	-	-	-	-	-	-	-	-	-
	영업비용	12,743	24,003	36,206	50,168	14,700	30,363	46,232	64,725	18,555	36,847
	이자비용	5,909	11,905	18,155	24,848	6,629	14,359	23,299	32,835	9,450	19,536
	예수금이자	4,142	8,300	12,575	17,089	4,413	9,547	15,580	22,237	6,678	13,782
	차입금이자	504	1,083	1,737	2,511	774	1,701	2,824	3,911	1,067	2,246
	사채이자	1,153	2,314	3,511	4,789	1,316	2,822	4,415	5,949	1,534	3,167
	기타이자비용	111	209	331	459	127	289	480	737	171	341
	수수료비용	338	772	1,205	1,393	375	832	1,234	1,736	461	1,052
	지급수수료	206	481	732	697	152	369	531	772	172	380
	신용카드관련수수료	132	291	473	696	223	463	703	964	289	672
	기타수수료비용	-	-	-	-	-	-	-	-	-	-
	기타영업비용	3,995	6,369	9,507	13,519	5,037	10,002	14,048	19,054	5,838	10,662
	단기매출증권처분손실	139	159	180	265	36	79	98	117	20	35
	단기매출증권평가손실	29	98	56	153	5	16	3	12	3	14
	외환거래손실	456	1,303	2,279	3,062	697	1,650	3,031	4,185	1,194	2,302
	기금출연료	148	311	474	636	211	444	694	957	261	541
	대손상각비	678	768	1,036	997	409	1,010	1,467	2,476	993	1,289
	지급보증충당금전입액	-	-	-	-	23	34	16	13	4	110
	미사용보증충당금전입액	-	-	-	-	-	-	-	551	231	313
	신탁업무수수료	-	-	-	-	-	-	-	-	-	-
	파생금융상품관련손실	2,309	3,152	4,559	6,289	3,358	6,169	7,792	9,485	2,800	5,329
	충당금조정손실	-	-	-	-	-	-	-	-	-	-
	기타영업비용	237	577	922	2,116	299	599	947	1,257	314	643

금회사명	구분명	2005년03월	2005년06월	2005년09월	2005년12월	2006년03월	2006년06월	2006년09월	2006년12월	2007년03월	2007년06월
한국외환은행	영업이익(손실)	2,315	5,176	8,155	9,784	3,749	7,187	7,607	9,383	3,151	8,529
	영업수익	15,794	30,799	48,276	64,658	19,796	38,891	54,630	72,722	19,977	39,247
	이자수익	6,969	14,226	21,502	32,674	8,636	17,548	26,631	36,103	9,340	19,195
	예치금이자	51	117	189	260	75	173	321	426	121	274
	단기매매증권이자	69	156	244	365	148	322	495	633	157	356
	매도가능증권이자	788	1,640	2,345	3,060	620	1,299	1,848	2,549	503	1,032
	만기보유증권이자	171	357	581	1,092	385	602	812	1,025	197	407
	대출채권이자	5,731	11,840	17,974	27,364	7,364	15,066	23,026	31,284	8,313	17,014
	기타이자수익	159	115	169	200	44	86	130	186	50	111
	수수료수익	1,876	3,568	5,452	4,124	1,104	2,270	3,340	4,407	1,259	2,633
	수입수수료	1,825	3,469	5,303	3,925	1,056	2,177	3,199	4,220	1,213	2,539
	수입보종료	51	99	149	199	48	93	140	185	46	94
	중도해지수수료	-	0	0	0	0	0	0	0	0	0
	기타영업수익	6,949	13,005	21,323	27,860	10,056	19,073	24,659	32,211	9,378	17,419
	단기매매증권처분이익	204	324	584	828	184	368	549	792	133	586
	단기매매증권평가이익	34	59	70	79	41	63	59	59	79	61
	단기매매증권배당수익	6	13	13	13	11	18	20	20	13	24
	매도가능증권배당수익	-	72	72	72	0	15	15	15	3	39
	분배금수익	-	-	-	-	-	-	-	-	-	-
	외환거래이익	1,045	2,543	4,687	6,803	2,510	5,000	6,904	8,855	2,894	4,520
	신탁업무운영수익	61	126	181	247	59	126	184	257	76	154
	충당금환입액	7	-	-	-	93	251	50	-	25	33
	파생금융상품관련이익	5,540	9,766	15,580	19,638	6,944	12,989	16,528	22,125	5,435	9,540
	종금계정이익	53	79	113	158	36	35	69	31	23	196
	기타영업잠수익	-	22	22	23	175	211	187	58	0	1,367
	영업비용	13,478	25,623	40,122	54,875	16,048	31,704	47,023	63,339	16,826	30,718
	이자비용	3,850	7,512	11,197	14,982	3,921	8,037	12,376	16,747	4,513	9,414
	예수금이자	2,328	4,639	6,993	9,353	2,383	4,850	7,392	10,034	2,761	5,753
	차입금이자	440	936	1,480	2,092	645	1,370	2,178	2,942	784	1,714
	사채이자	945	1,857	2,600	3,340	817	1,689	2,604	3,493	892	1,738
	기타이자비용	137	81	124	197	77	128	201	278	76	209
	수수료비용	491	997	1,531	2,086	497	1,012	1,533	1,942	492	980
	지급수수료	197	414	639	845	175	360	543	687	163	296
	신용카드관련수수료	294	583	891	1,242	322	652	989	1,255	329	684
	기타수수료비용	-	-	-	-	-	-	-	-	-	-
	기타영업비용	6,865	12,527	20,348	27,249	9,211	17,636	25,429	33,559	8,712	14,862
	단기매매증권처분손실	167	228	374	496	151	341	416	500	104	229
	단기매매증권평가손실	46	46	51	69	13	106	43	93	30	47
	외환거래손실	880	2,084	3,767	5,204	1,507	3,303	4,799	6,124	2,244	3,189
	기금출연료	104	210	315	429	150	306	456	624	164	340
	대손상각비	345	461	535	420	-	-	217	1,746	560	823
	지급보증충당금전입액	23	3	16	216	-	50	-	1	-	-
	미사용약정충당금전입액	-	-	-	-	-	-	-	745	58	132
	신탁업무운영손실	-	-	-	-	-	-	-	-	-	-
	파생금융상품관련손실	5,096	9,125	14,754	18,816	7,228	13,213	16,576	21,993	5,330	9,496
	충금계정손실	-	-	-	-	-	-	-	-	-	-
	기타영업잠비용	205	370	536	1,601	163	317	2,921	1,733	193	313

금융회사명	구분명	2005년03월	2005년06월	2005년09월	2005년12월	2006년03월	2006년06월	2006년09월	2006년12월	2007년03월	2007년06월
신한은행(구)	영업이익(손실)	2,481	5,303	7,414	9,406	3,295	-	-	-	-	-
	영업수익	19,491	33,210	46,777	61,638	19,245	-	-	-	-	-
	이자수익	8,276	16,933	25,867	35,525	10,255	-	-	-	-	-
	예치금이자	55	129	213	297	64	-	-	-	-	-
	단기매출증권이자	65	127	236	315	78	-	-	-	-	-
	매도가능증권이자	690	1,491	2,193	3,049	1,169	-	-	-	-	-
	만기보유증권이자	375	710	1,031	1,409	400	-	-	-	-	-
	대출채권이자	7,069	14,431	22,123	30,356	8,508	-	-	-	-	-
	기타이자수익	22	44	71	99	36	-	-	-	-	-
	수수료수익	882	1,914	2,804	3,962	999	-	-	-	-	-
	수입수수료	847	1,841	2,704	3,831	957	-	-	-	-	-
	수입보충료	35	69	99	131	32	-	-	-	-	-
	중도해지수수료	0	0	0	0	0	-	-	-	-	-
	기타영업수익	10,333	14,363	18,105	22,151	8,002	-	-	-	-	-
	단기매출증권차분이익	112	184	328	459	54	-	-	-	-	-
	단기매출증권평가이익	-	-	51	55	24	-	-	-	-	-
	단기매출증권배당수익	10	15	16	16	21	-	-	-	-	-
	매도가능증권배당수익	311	334	377	384	581	-	-	-	-	-
	분배금수익	-	-	-	-	-	-	-	-	-	-
	외환거래이익	1,330	2,695	3,460	4,503	1,302	-	-	-	-	-
	신탁업무운영수익	213	369	504	688	159	-	-	-	-	-
	금융회합이익	137	0	1	-	-	-	-	-	-	-
	파생금융상품관련이익	8,219	10,766	13,369	16,037	5,859	-	-	-	-	-
	종금계정이익	-	-	-	-	-	-	-	-	-	-
	기타영업합계이익	-	-	-	8	2	-	-	-	-	-
	영업비용	17,030	27,907	39,382	52,233	15,951	-	-	-	-	-
	이자비용	4,908	9,877	15,038	20,774	5,847	-	-	-	-	-
	예수금이자	2,890	5,858	8,998	12,399	3,399	-	-	-	-	-
	차입금이자	706	1,420	2,136	2,909	769	-	-	-	-	-
	사채이자	1,253	2,475	3,719	5,217	1,602	-	-	-	-	-
	기타이자비용	59	124	185	249	76	-	-	-	-	-
	수수료비용	106	240	411	430	134	-	-	-	-	-
	지급수수료	105	238	408	421	133	-	-	-	-	-
	신용카드관련수수료	1	2	3	6	1	-	-	-	-	-
	기타수수료비용	-	-	-	3	1	-	-	-	-	-
	기타영업비용	9,709	13,867	17,849	22,682	7,326	-	-	-	-	-
	단기매출증권차분손실	143	197	238	232	90	-	-	-	-	-
	단기매출증권평가손실	15	5	-	54	13	-	-	-	-	-
	외환거래손실	1,356	2,458	2,986	3,919	1,080	-	-	-	-	-
	기금출전료	147	296	449	624	210	-	-	-	-	-
	대손상각비	-	150	630	654	266	-	-	-	-	-
	지급보증당금진입액	1	-	-	212	34	-	-	-	-	-
	미사용약정출금진입액	-	-	-	-	-	-	-	-	-	-
	신탁업무운영손실	-	-	-	-	-	-	-	-	-	-
	파생금융상품관련손실	7,799	10,341	13,000	15,547	5,586	-	-	-	-	-
	종금계정손실	-	-	-	-	-	-	-	-	-	-
	기타영업합계비용	248	420	546	1,439	47	-	-	-	-	-

금회차시명	구분명	2005년03월	2005년06월	2005년09월	2005년12월	2006년03월	2006년06월	2006년09월	2006년12월	2007년03월	2007년06월
신한은행(신)	영업이익(손실)	-	-	-	-	-	6,660	11,586	13,887	11,410	20,684
	영업수익	-	-	-	-	-	59,038	90,455	128,131	54,892	84,254
	이자수익	-	-	-	-	-	26,555	45,866	66,199	20,643	42,920
	예치금이자	-	-	-	-	-	244	354	396	163	247
	단기매매증권이자	-	-	-	-	-	230	414	543	157	261
	매도가능증권이자	-	-	-	-	-	2,288	4,194	5,805	1,678	3,440
	만기보유증권이자	-	-	-	-	-	673	1,419	2,243	880	1,761
	대출채권이자	-	-	-	-	-	22,967	39,219	56,821	17,667	37,032
	기타이자수익	-	-	-	-	-	153	266	391	98	179
	수료수익	-	-	-	-	-	3,198	5,149	7,138	2,224	4,654
	수입수수료	-	-	-	-	-	3,128	5,028	6,955	2,160	4,522
	수입보장료	-	-	-	-	-	70	120	182	61	126
	중도해지수수료	-	-	-	-	-	0	0	0	0	0
	기타영업수익	-	-	-	-	-	29,284	39,440	54,794	32,025	36,680
	단기매매증권차분이익	-	-	-	-	-	176	265	342	58	109
	단기매매증권평가이익	-	-	-	-	-	17	76	6	19	29
	단기매매증권배당수익	-	-	-	-	-	0	1	1	17	17
	매도가능증권배당수익	-	-	-	-	-	121	182	185	282	505
	분배금수익	-	-	-	-	-	-	-	-	-	-
	외환거래이익	-	-	-	-	-	5,480	8,951	16,474	12,082	2,941
	신탁업무용융수익	-	-	-	-	-	271	497	748	200	410
	출당금환입액	-	-	-	-	-	45	9	50	63	52
	파생금융상품관련이익	-	-	-	-	-	22,142	28,948	36,194	11,925	21,155
	종금계정이익	-	-	-	-	-	402	472	252	159	198
	기타영업결손이익	-	-	-	-	-	630	37	541	431	713
영업비용	이자비용	-	-	-	-	-	52,378	78,869	114,244	43,482	63,570
	예수금이자	-	-	-	-	-	13,706	24,663	36,344	12,076	25,369
	차입금이자	-	-	-	-	-	7,881	14,172	21,033	7,133	14,699
	사채이자	-	-	-	-	-	1,948	3,573	4,989	1,547	3,293
	기타이자비용	-	-	-	-	-	3,699	6,587	9,738	3,214	6,933
	수수료비용	-	-	-	-	-	177	331	584	183	444
	지급수수료	-	-	-	-	-	740	1,068	1,461	244	591
	신용카드관련수수료	-	-	-	-	-	425	752	1,143	235	580
	기타수수료비용	-	-	-	-	-	313	313	315	7	8
	기타영업비용	-	-	-	-	-	2	3	3	2	2
	단기매매증권차분손실	-	-	-	-	-	30,308	40,496	57,498	25,314	27,038
	단기매매증권평가손실	-	-	-	-	-	159	195	250	78	137
	외환거래손실	-	-	-	-	-	29	1	1	1	13
	대출전료	-	-	-	-	-	4,870	8,212	15,408	11,723	2,568
	대손상각비	-	-	-	-	-	538	901	1,307	406	857
기타영업비용	지급보증당금전입액	-	-	-	-	-	2,018	2,289	4,162	1,034	2,125
	미사용약정출금전입액	-	-	-	-	-	-	-	755	-	201
	신탁업무용융손실	-	-	-	-	-	1	1	1	0	-
	파생금융상품관련손실	-	-	-	-	-	21,655	28,080	34,514	11,703	20,362
	종금계정손실	-	-	-	-	-	1,038	-	-	-	-
	기타영업결손비용	-	-	-	-	-	-	818	1,099	349	712

금융회사명	구분명	2005년03월	2005년06월	2005년09월	2005년12월	2006년03월	2006년06월	2006년09월	2006년12월	2007년03월	2007년06월
한국씨티은행	영업이익(손실)	1,720	2,945	4,484	4,313	815	2,298	2,616	1,426	1,973	3,613
	영업수익	19,795	30,188	43,233	57,298	20,890	41,401	56,428	71,899	17,912	35,131
	이자수익	5,672	11,413	17,007	25,644	6,312	12,746	19,484	26,278	6,865	14,083
	예치금이자	9	21	27	36	9	21	33	43	12	39
	단기매매증권이자	51	99	116	137	17	31	60	74	29	80
	매도가능증권이자	1,129	2,240	3,415	4,766	1,397	2,771	4,115	5,422	1,382	2,873
	만기보통대출이자	-	-	-	-	-	-	-	-	-	-
	대출채권이자	4,470	9,029	13,410	20,609	4,852	9,843	15,170	20,622	5,429	11,062
	기타이자수익	12	25	39	96	38	81	106	117	12	27
	수수료수익	1,319	2,513	3,852	2,189	505	1,102	1,615	2,178	681	1,464
	수입보충료	1,292	2,456	3,767	2,083	485	1,061	1,555	2,097	663	1,424
	중도해지수수료	27	57	85	105	20	41	60	81	18	40
	기타영업수익	0	0	0	0	0	0	0	0	0	0
	영업비용	12,805	16,262	22,374	29,465	14,073	27,552	35,329	43,443	10,367	19,585
	단기매매증권차익	39	74	85	90	8	17	32	41	6	7
	단기매매증권평가이익	5	-	3	1	0	0	11	-	6	-
	단기매매증권배당수익	-	-	-	-	-	-	-	-	-	-
	매도가능증권배당수익	4	25	28	29	20	28	28	28	1	55
	분배금수익	-	-	-	-	-	-	-	-	-	-
	외환거래이익	79	140	206	572	372	691	755	2,136	1,030	3,239
	신입업무운용수익	121	168	319	355	41	83	120	178	49	105
	출당금환입액	29	42	49	-	26	33	42	-	20	160
	파생금융상품관련이익	12,495	15,776	21,647	28,382	13,604	26,700	34,341	41,060	8,294	14,911
	금융계정이익	-	-	-	-	-	-	-	-	-	-
	기타영업차입수익	34	37	37	37	-	-	-	-	-	-
	영업비용	18,075	27,244	38,749	52,985	20,075	39,103	53,812	70,473	15,939	31,518
	이자비용	3,383	6,699	9,907	13,229	3,341	6,832	10,602	14,424	4,025	8,241
	예수금이자	2,162	4,181	6,178	8,363	2,177	4,419	6,699	8,951	2,418	4,882
	차입금이자	463	1,048	1,534	2,054	605	1,283	2,218	3,168	865	1,872
	사채이자	730	1,422	2,121	2,708	523	1,042	1,557	2,136	700	1,387
	기타이자비용	28	49	74	104	37	88	128	169	43	99
	수수료비용	319	775	1,240	1,675	541	1,106	1,525	2,037	445	910
	지급수수료	157	387	552	745	227	477	726	979	196	397
	신용카드관련수수료	162	388	688	930	314	629	799	1,058	249	513
	기타수수료비용	-	-	-	-	-	-	-	-	-	-
	기타영업비용	12,701	16,412	22,525	30,289	14,223	27,106	35,524	45,353	9,313	18,012
	단기매매증권차손실	91	116	179	205	8	19	23	35	4	18
	단기매매증권평가손실	2	28	2	-	0	-	0	1	0	6
	외환거래손실	861	707	666	91	38	89	463	1,316	1,039	2,765
	기금출연료	75	148	215	278	77	155	227	300	169	151
	대손상각비	235	468	704	704	142	199	450	1,385	277	277
	지급보충충당금진입액	-	-	-	19	-	0	1	8	4	-
	미사용약정충당금진입액	-	-	-	-	-	-	-	611	11	-
	신탁업무운용손실	-	-	-	-	-	-	-	-	-	-
	파생금융상품관련손실	11,269	14,555	20,215	28,003	13,840	26,389	33,849	40,940	7,834	14,417
	금융계정손실	-	-	-	-	-	-	-	-	-	-
	기타영업차비용	168	390	544	969	117	255	511	757	165	336

금회차시명	구분명	2005년03월	2005년06월	2005년09월	2005년12월	2006년03월	2006년06월	2006년09월	2006년12월	2007년03월	2007년06월
국민은행	영업이익(손실)	6,746	12,404	23,750	30,158	10,461	19,171	27,592	30,717	16,256	25,724
	영업수익	48,566	90,856	134,717	178,791	49,831	99,342	145,695	193,158	53,948	101,813
	이자수익	24,844	50,903	76,955	113,214	28,736	58,096	88,828	120,629	31,569	64,669
	예치금이자	62	114	184	263	50	172	224	280	45	85
	단기매매증권이자	273	534	849	1,236	403	759	1,188	1,545	417	1,082
	매도가능증권이자	1,169	2,329	3,849	5,401	1,594	3,365	5,234	6,978	1,546	3,224
	만기보유증권이자	950	2,097	3,387	4,637	1,171	2,398	3,694	4,981	1,257	2,468
	대출채권이자	22,299	45,653	68,473	101,397	25,448	51,259	78,265	106,529	28,217	57,633
	기타이자수익	91	177	213	281	69	144	222	317	88	178
	수수료수익	5,726	10,523	15,832	11,393	3,129	6,632	9,751	13,418	3,545	7,308
	수입수수료	5,704	10,477	15,759	11,291	3,100	6,573	9,658	13,288	3,512	7,239
	수입보충료	22	45	70	96	27	54	85	119	32	67
	중도해지수수료	0	0	0	0	0	0	0	0	0	0
	기타영업수익	17,996	29,429	41,929	54,185	17,966	34,613	47,116	59,111	18,834	29,836
	단기매매증권처분이익	214	399	758	937	140	251	393	532	42	396
	단기매매증권평가이익	42	22	6	239	145	169	339	141	124	102
	단기매매증권배당이익	47	48	48	49	26	28	29	29	15	15
	매도가능증권배당이익	35	32	33	33	17	40	46	46	76	84
	분배금이익	-	-	-	-	-	-	-	-	-	-
	외환거래이익	440	1,246	2,032	2,541	616	1,384	1,792	2,451	1,372	2,059
	신탁업무운용이익	444	739	1,031	1,377	220	491	717	971	210	466
	상당금환입액	-	-	-	-	3	-	-	-	28	393
	파생금융상품관련이익	16,730	26,341	37,577	48,614	16,510	31,937	43,035	53,903	9,878	18,076
	종금계정이익	-	-	-	-	-	-	-	-	-	-
	기타영업잠수익	45	603	445	395	289	314	765	1,037	188	409
	영업비용	41,820	78,451	110,967	148,633	39,370	80,171	118,102	162,441	37,692	76,089
	이자비용	12,065	23,662	35,092	46,636	11,683	24,273	38,264	52,845	14,670	30,606
	예수금이자	8,317	16,335	24,222	32,097	7,849	16,024	24,977	34,335	9,288	19,241
	차입금이자	750	1,575	2,602	3,843	1,451	3,141	4,918	6,569	1,553	3,275
	사채이자	2,912	5,594	8,017	10,345	2,274	4,871	7,993	11,391	3,676	7,744
	기타이자비용	86	159	251	350	108	237	376	550	153	346
	수수료비용	799	1,509	2,471	3,525	881	1,969	3,188	4,644	1,216	2,636
	지급수수료	216	486	942	1,422	410	916	1,426	2,104	529	1,112
	신용카드관련수수료	583	1,023	1,529	2,103	471	1,053	1,762	2,540	687	1,525
	기타수수료비용	-	-	-	-	-	-	-	-	-	-
	기타영업비용	21,628	38,611	52,500	68,714	19,856	37,904	52,512	72,831	13,244	25,021
	단기매매증권처분손실	307	425	545	795	232	368	406	481	48	175
	단기매매증권평가손실	-	-	138	384	23	37	8	72	11	216
	외환거래손실	646	1,341	1,753	2,373	1,082	1,531	2,525	2,959	487	1,597
	기금출입료	427	853	1,274	1,694	483	975	1,501	2,064	542	1,125
	대손상각비	3,371	8,961	9,679	10,531	1,524	1,981	4,237	10,095	1,156	1,916
	지급보증충당금전입액	9	14	14	90	-	8	41	89	44	48
	미사용약정충당금전입액	-	-	-	-	-	-	-	2,243	-	-
	신탁업무운용손실	-	-	-	0	-	-	-	-	-	-
	파생금융상품관련손실	16,143	25,216	36,311	46,741	15,756	30,989	40,926	51,281	9,977	17,544
	종금계정손실	-	-	-	-	-	-	-	-	-	-
	기타영업잠비용	726	1,801	2,787	6,105	755	2,016	2,866	3,547	725	1,852

금융회사명	구분명	2005년03월	2005년06월	2005년09월	2005년12월	2006년03월	2006년06월	2006년09월	2006년12월	2007년03월	2007년06월
농업협동조합중앙회	영업이익(손실)	3,883	8,309	12,706	15,338	4,560	8,294	13,036	17,440	11,397	16,629
	영업수익	22,676	45,022	66,534	88,440	25,018	47,827	71,094	96,165	32,854	59,902
	이자수익	14,869	30,477	46,703	66,426	17,526	36,177	55,159	75,931	20,000	41,704
	예치금이자	52	189	324	379	32	186	504	1,043	291	861
	단기매매증권이자	54	102	156	204	15	35	73	149	115	294
	매도가능증권이자	574	1,504	2,512	3,193	712	1,691	2,398	3,932	751	1,848
	만기보유증권이자	3,789	7,581	11,360	15,176	3,331	6,568	9,612	12,674	2,861	5,766
	대출채권이자	9,881	20,477	31,421	46,195	13,057	26,934	41,442	56,646	15,585	32,144
	기타이자수익	320	624	930	1,279	380	763	1,129	1,487	397	790
	수수료수익	1,434	3,078	4,700	3,339	902	1,867	2,855	4,158	1,038	2,333
	수입수수료	1,429	3,067	4,682	3,311	890	1,835	2,807	4,086	1,027	2,289
	수입보장료	5	10	16	24	12	31	48	70	10	41
	중도해지수수료	0	0	0	0	0	0	0	2	1	3
	기타영업수익	6,572	11,467	15,131	18,676	6,591	9,783	13,080	16,076	11,816	15,865
	단기매매증권차분이익	138	210	353	955	56	130	184	257	33	177
	단기매매증권평가이익	97	134	491	367	46	33	88	123	86	374
	단기매매증권배당이익	10	22	25	25	14	25	27	27	8	15
	매도가능증권배당이익	0	16	17	20	4	25	43	91	42	74
	복합금융이익	-	-	-	-	-	-	-	-	-	-
	외환거래이익	133	383	604	764	287	812	1,227	1,638	581	855
	신탁업무운용이익	122	302	395	499	86	162	262	376	86	164
	충당금환입이익	31	28	30	178	178	25	-	-	25	-
	파생금융상품관련이익	5,714	9,781	12,384	15,048	5,607	8,008	10,456	12,567	2,120	4,300
	충당금제정이익	-	-	-	-	-	-	-	-	-	-
	기타영업합계이익	328	591	832	997	312	588	792	998	316	613
	영업비용	18,792	36,713	53,829	73,102	20,459	39,532	58,058	78,725	21,457	43,273
	이자비용	7,482	15,538	23,952	32,340	8,894	18,574	29,077	40,385	11,521	24,475
	예수금이자	5,378	11,055	16,972	22,894	6,028	12,606	19,815	27,634	8,096	17,182
	차입금이자	1,377	2,943	4,660	6,265	1,703	3,620	5,659	7,872	1,985	4,313
	사채이자	489	1,023	1,519	2,108	759	1,592	2,487	3,342	941	2,015
	기타이자비용	239	517	802	1,074	404	756	1,117	1,537	499	965
	수수료비용	283	645	1,013	1,415	385	849	1,291	1,810	528	1,036
	지급수수료	91	240	400	588	155	363	567	846	247	503
	신용카드관련수수료	191	405	613	827	231	486	723	964	281	533
	기타영업비용	-	-	-	-	-	-	-	-	-	-
	기타영업비용	7,158	13,049	17,313	22,732	6,819	11,946	15,312	18,898	4,602	8,337
	단기매매증권차분손실	168	194	238	279	66	159	213	246	34	155
	단기매매증권평가손실	47	32	27	26	90	172	53	66	45	17
	외환거래손실	504	1,119	1,282	1,863	476	854	1,405	1,874	296	811
	기금출연료	136	316	483	953	202	513	795	1,138	224	529
	대손상각비	759	1,913	2,925	2,870	62	1,068	904	1,467	990	1,202
	지급보증충당금환입이익	-	-	-	447	-	90	84	117	-	112
	미사용약정충당금환입이익	-	-	-	-	-	2	-	392	277	130
	신탁업무운용손실	-	-	-	-	-	-	-	-	-	-
	파생금융상품관련손실	5,216	8,832	11,391	13,579	5,226	7,779	10,018	12,028	2,282	4,009
	충당금제정손실	-	-	-	-	-	-	-	-	-	-
	기타영업합계비용	329	643	966	2,715	698	1,310	1,840	1,571	449	941

금융회사명	구분명	2005년03월	2005년06월	2005년09월	2005년12월	2006년03월	2006년06월	2006년09월	2006년12월	2007년03월	2007년06월
중소기업은행	영업이익(손실)	2,453	5,674	8,113	11,010	2,853	6,581	9,717	13,276	7,144	11,177
	영업이익	16,862	31,003	47,384	65,018	20,041	40,697	59,288	79,205	25,343	48,791
	이자수익	9,805	20,041	31,092	44,786	12,123	25,507	40,095	55,594	15,516	32,407
	예치금이자	15	38	60	74	10	50	102	150	42	117
	단기매매증권이자	60	142	228	313	71	152	277	390	141	333
	매도가능증권이자	692	1,319	2,018	2,797	816	1,695	2,632	3,607	976	1,997
	만기부유증권이자	500	1,006	1,880	2,620	675	1,474	2,427	3,444	803	1,736
	대출채권이자	8,522	17,500	26,852	38,895	10,518	22,078	34,573	47,895	13,524	28,160
	기타이자수익	17	36	56	87	32	59	84	108	30	64
	수수료수익	1,320	2,757	4,293	3,445	936	1,994	3,056	4,039	1,085	2,220
	수입수수료	1,294	2,704	4,218	3,348	914	1,949	2,984	3,936	1,053	2,155
	수입보장료	26	53	75	97	22	46	71	100	28	60
	중도해지수수료	0	0	0	0	0	0	0	0	0	0
	기타영업이익	5,737	8,205	11,998	16,787	6,982	13,195	16,138	19,573	8,742	14,165
	단기매매증권차분이익	26	82	168	268	70	144	190	208	38	156
	단기매매증권평가이익	23	13	41	40	35	17	18	3	27	47
	단기매매증권매당이익	1	3	4	4	2	8	5	5	1	1
	매도가능증권매당이익	155	165	170	180	179	201	221	538	595	1,023
	분배금수익	-	-	-	-	-	-	-	-	-	-
	외환거래이익	543	1,089	1,686	2,650	1,465	3,389	4,290	5,565	1,445	2,251
	신용업무운용이익	169	255	385	462	63	87	154	263	44	118
	환당금환입액	-	2	4	-	-	-	-	17	-	-
	파생금융상품관련이익	4,748	6,553	9,502	13,170	5,160	9,342	11,248	12,958	2,546	5,538
	종금계정이익	-	-	-	-	-	-	-	-	-	-
	기타영업이익	71	43	38	13	8	8	12	16	4	10
	영업비용	14,409	25,329	39,271	54,009	17,188	34,116	49,572	65,929	18,199	37,614
	이자비용	4,924	10,217	15,720	21,602	6,313	13,592	21,696	30,288	8,942	18,678
	예수금이자	2,427	5,039	7,686	10,180	2,381	4,952	7,273	9,596	2,267	4,598
	차입금이자	1,240	2,581	4,032	5,718	1,769	3,630	5,676	7,843	2,167	4,532
	사채이자	1,228	2,525	3,880	5,545	2,122	4,911	8,556	12,471	4,279	9,108
	기타이자비용	29	71	122	159	42	99	191	379	228	440
	수수료비용	223	506	776	1,066	282	589	926	1,291	331	697
	지급수수료	61	166	255	354	83	203	348	501	100	220
	신용카드관련수수료	163	340	521	712	199	385	575	785	230	475
	기타수수료비용	-	-	-	-	-	-	3	4	1	2
	기타영업비용	7,235	10,052	15,948	21,595	8,259	14,870	19,422	23,799	6,173	12,029
	단기매매증권차분손실	92	114	209	324	70	169	201	226	11	61
	단기매매증권평가손실	14	33	25	16	12	19	0	24	7	30
	외환거래손실	831	1,335	1,867	2,873	1,165	2,621	3,487	4,557	1,215	2,228
	기금출연료	257	532	817	1,130	407	843	1,330	1,858	530	1,098
	대손상각비	1,748	2,059	4,187	4,024	1,354	1,624	2,992	3,816	1,777	2,161
	지급보증당금전입액	0	-	-	131	7	25	26	420	110	127
	미사용약정충당금전입액	-	-	-	-	-	-	-	-	144	11
	신용업무운용손실	-	-	-	-	-	-	-	-	27	-
	파생금융상품관련손실	4,128	5,652	8,353	11,542	5,082	9,183	10,734	12,133	2,206	5,114
	종금계정손실	-	-	-	-	-	-	-	-	-	-
	기타영업비용	164	328	491	1,554	162	387	652	765	144	388

* 은행계정 총괄본 손익계산서 분기 실적 누계 기준

(붙임5)

(5) 가계/기업 대출금 추이

금융회사명	구분명*	2005년03월	2005년06월	2005년09월	2005년12월	2006년03월	2006년06월	2006년09월	2006년12월	2007년03월	2007년06월
조흥은행	원화대출금**	333,445	344,502	351,627	350,995	357,686	-	-	-	-	-
	기업자금대출금	168,714	170,932	170,461	164,214	165,505	-	-	-	-	-
	가계자금대출금	160,035	169,234	176,941	182,202	187,910	-	-	-	-	-
우리은행	원화대출금**	642,385	677,642	710,755	748,790	806,951	896,320	926,233	989,512	1,007,873	1,056,207
	기업자금대출금	330,806	335,681	348,696	372,267	394,108	429,200	439,428	463,324	473,786	513,509
	가계자금대출금	296,329	326,634	345,257	359,285	392,795	445,550	463,652	502,003	507,027	510,272
한국스탠다드차타드 제일은행	원화대출금**	268,681	277,688	293,407	318,231	308,437	306,123	301,480	301,661	306,807	295,669
	기업자금대출금	76,120	74,650	72,933	73,598	73,256	72,216	70,324	71,881	74,320	80,077
	가계자금대출금	188,006	198,878	216,793	242,312	233,350	232,262	229,624	228,499	231,374	214,605
하나은행	원화대출금**	500,311	515,918	516,345	519,978	539,255	595,484	616,599	638,449	649,813	676,896
	기업자금대출금	207,538	212,211	208,092	210,883	220,502	251,996	262,038	267,688	276,678	296,972
	가계자금대출금	286,065	296,110	300,634	301,066	310,673	334,760	345,500	361,517	363,159	369,217
한국외환은행	원화대출금**	267,614	269,953	280,551	290,723	296,305	296,540	303,999	315,949	321,330	335,449
	기업자금대출금	144,229	142,427	148,850	154,930	159,503	159,309	165,801	172,316	176,648	190,088
	가계자금대출금	122,263	126,698	131,021	134,885	135,898	136,334	137,391	142,850	143,962	144,671
신한은행(구)	원화대출금**	411,658	422,697	437,817	443,683	456,568	-	-	-	-	-
	기업자금대출금	197,432	197,910	206,386	207,892	212,335	-	-	-	-	-
	가계자금대출금	209,788	220,046	226,121	229,039	236,646	-	-	-	-	-
신한은행(신)	원화대출금**	-	-	-	-	-	814,069	856,100	896,030	928,354	984,727
	기업자금대출금	-	-	-	-	-	363,029	386,230	400,232	430,885	472,979
	가계자금대출금	-	-	-	-	-	439,437	456,415	479,430	478,634	494,024
한국씨티은행	원화대출금**	231,903	222,392	214,541	201,210	198,248	196,032	202,650	207,146	205,139	203,497
	기업자금대출금	97,208	89,368	84,048	76,773	81,471	78,141	77,580	77,478	76,775	80,643
	가계자금대출금	126,541	124,127	122,342	116,673	109,283	110,705	117,976	122,751	122,771	122,349
국민은행	원화대출금**	1,213,524	1,197,314	1,189,367	1,185,653	1,178,602	1,198,434	1,226,906	1,255,748	1,281,945	1,337,836
	기업자금대출금	376,870	360,570	356,113	355,714	360,087	369,492	386,596	391,577	417,310	470,420
	가계자금대출금	829,712	830,489	828,100	823,067	813,043	821,864	832,841	855,171	854,872	856,816
농협동조합중앙회	원화대출금**	716,459	746,001	777,966	798,407	819,148	834,940	842,218	881,058	908,797	928,884
	기업자금대출금	360,619	370,927	378,978	387,198	389,944	396,680	393,553	407,883	416,087	431,983
	가계자금대출금	319,870	339,089	358,425	366,457	378,002	387,238	397,866	415,065	424,369	427,491
중소기업은행	원화대출금**	502,047	537,610	553,354	577,501	609,048	654,523	685,815	708,031	739,797	783,325
	기업자금대출금	417,959	442,138	453,008	470,121	497,101	533,380	558,090	570,555	600,807	638,737
	가계자금대출금	73,509	84,703	90,366	97,170	102,381	111,189	117,725	127,681	129,870	135,354

* 은행계정 출납본 대차대조표 기준

** 원화대출금만 구분 가능

(붙임6)

(6) 국내/해외 자산 비중

(단위: 억원)

금융회사명	구분명	2005년03월	2005년06월	2005년09월	2005년12월	2006년03월	2006년06월	2006년09월	2006년12월	2007년03월	2007년06월
조흥은행	국내분*	631,089	653,515	664,833	638,262	658,297	-	-	-	-	-
	해외분**	8,840	7,733	7,265	6,538	6,092	-	-	-	-	-
우리은행	국내분*	1,088,604	1,098,659	1,186,916	1,233,331	1,332,027	1,418,374	1,501,364	1,592,334	1,588,472	1,663,045
	해외분**	23,384	24,557	24,380	24,976	28,587	32,048	31,419	34,114	36,342	39,452
한국스탠다드차타드제일은행	국내분*	439,238	463,518	484,501	574,107	602,399	601,566	572,418	568,258	576,749	562,357
	해외분**	4,212	2,974	-	-	-	-	-	-	-	-
하나은행	국내분*	849,806	870,930	912,188	905,373	922,617	1,042,289	1,049,618	1,091,379	1,127,481	1,197,181
	해외분**	10,784	12,256	14,484	15,266	14,667	17,680	19,533	18,178	20,215	22,799
한국의환은행	국내분*	623,319	620,645	618,379	608,738	633,369	641,981	638,222	647,230	644,240	675,502
	해외분**	33,157	33,700	34,599	30,717	31,218	39,000	38,389	42,388	40,415	42,577
신한은행(구)	국내분*	723,007	730,601	759,181	736,711	765,077	-	-	-	-	-
	해외분**	25,391	24,744	23,416	23,793	22,324	-	-	-	-	-
신한은행(신)	국내분*	-	-	-	-	-	1,444,627	1,518,848	1,479,293	1,541,747	1,647,998
	해외분**	-	-	-	-	-	26,217	28,888	29,995	36,133	35,559
한국씨티은행	국내분*	517,895	492,676	513,256	453,450	499,782	479,813	512,999	481,771	521,678	507,993
	해외분**	-	-	-	-	-	-	-	-	-	-
국민은행	국내분*	1,809,384	1,808,610	1,807,463	1,793,582	1,861,483	1,919,289	1,982,215	1,950,801	1,993,805	2,069,184
	해외분**	9,981	9,884	9,632	10,045	10,009	10,198	9,813	8,522	9,259	9,818
농협동조합중앙회	국내분*	1,247,042	1,332,210	1,337,620	1,325,234	1,362,339	1,400,001	1,454,161	1,480,584	1,499,654	1,592,219
	해외분**	-	-	-	-	-	-	-	53	53	51
중소기업은행	국내분*	749,117	806,900	811,211	853,571	907,131	975,365	1,021,061	1,029,990	1,076,106	1,141,243
	해외분**	11,425	12,143	13,121	13,220	13,595	16,328	17,021	17,825	19,364	22,285

* 은행계정 국내분 대차대조표 말잔 기준

** 은행계정 해외분 대차대조표 말잔 기준

(붙임7)

(7) 영업 점포 현황

금융회사명	구분명*	2005년03월	2005년06월	2005년09월	2005년12월	2006년03월	2006년06월	2006년09월	2006년12월	2007년03월	2007년06월
조흥은행	지점 출장소	453 83	453 83	453 84	454 83	454 85	- -	- -	- -	- -	- -
우리은행	지점 출장소	580 121	602 112	606 112	632 109	655 112	687 124	699 132	707 128	713 126	722 128
한국스탠다드차타드	지점	345	345	345	346	347	346	346	347	342	313
제일은행	출장소	59	60	58	59	55	55	57	55	55	53
하나은행	지점	548	550	552	553	552	557	570	580	592	598
	출장소	26	26	23	23	23	23	23	23	24	26
한국외환은행	지점	267	280	282	285	290	293	295	295	296	297
	출장소	48	32	31	31	29	29	29	29	29	29
신한은행(구)	지점	366	380	385	399	408	-	-	-	-	-
	출장소	7	8	8	8	8	-	-	-	-	-
신한은행(신)	지점	-	-	-	-	-	-	903	917	934	936
	출장소	-	-	-	-	-	-	79	87	87	88
한국씨티은행	지점	223	222	223	223	223	223	221	221	219	219
	출장소	29	28	28	26	26	26	26	25	16	15
국민은행	지점	1050	1052	1012	1050	1055	1056	1060	1064	1064	1069
	출장소	45	45	45	47	50	50	52	62	65	74
농업협동조합중앙회	지점	656	664	671	674	677	693	706	716	735	749
	출장소	249	253	257	262	265	269	271	270	271	272
중소기업은행	지점	373	381	394	398	406	413	421	433	443	461
	출장소	27	24	18	18	20	20	21	23	24	30

* 국내 기준

(붙임8)

(8) 방카슈랑스/수익증권 판매수수료 수익

금융회사명	구분명	2005년12월	2006년03월	2006년06월	2006년09월**	2006년12월	2007년03월	2007년06월
조흥은행	방카슈랑스판매수수료	-	-	-	-	-	-	-
	수익증권판매수수료	-	-	-	-	-	-	-
우리은행	방카슈랑스판매수수료	632	230	473	-	951	281	580
	수익증권판매수수료	237	139	313	-	665	224	484
한국스탠다드차타드 제일은행	방카슈랑스판매수수료	75	25	59	-	132	56	117
	수익증권판매수수료	183	76	158	-	378	127	278
하나은행	방카슈랑스판매수수료	489	150	305	-	618	153	294
	수익증권판매수수료	268	107	229	-	518	204	440
한국외환은행	방카슈랑스판매수수료	311	99	200	-	393	97	203
	수익증권판매수수료	265	171	336	-	663	302	656
신한은행(구)	방카슈랑스판매수수료	-	-	-	-	-	-	-
	수익증권판매수수료	-	-	-	-	-	-	-
신한은행(신)	방카슈랑스판매수수료	1,149	-	-	-	877	215	472
	수익증권판매수수료	900	-	-	-	1,498	604	1,309
한국씨티은행	방카슈랑스판매수수료	144	24	59	-	114	39	94
	수익증권판매수수료	909	221	529	-	1,081	404	882
국민은행	방카슈랑스판매수수료	1,340	368	756	-	1,547	454	945
	수익증권판매수수료	1,246	574	1,165	-	2,379	897	1,929
농협동조합중앙회	방카슈랑스판매수수료	-	-	-	-	-	-	-
	수익증권판매수수료	127	77	100	-	223	83	184
중소기업은행	방카슈랑스판매수수료	562	172	350	-	742	227	458
	수익증권판매수수료	90	45	96	-	219	76	157

(단위:억원)

* 분기 실적 누적 기준

** 06년 12월부터 등 보고항목이 신설되었으며, 분기마다 전년동기 실적을 함께 작성 보고함
(07년 9월분은 제출기한이 미도래하여 06.9월분 실적도 집계되지 않음)

3. 금감원이 파악한 국내 주요 대부업체 지분 구조 현황 및 주요 대주주명, 국적, 보유 지분, 자산 규모, 수익 규모

- ☐ 「대부업의등록및금융이용자보호에관한법률」에 따라 대부업자에 대한 감독권한은 관할 시·도에, 법령 개정관련 권한은 재정경제부에 있음
 - * 대부업법 위반에 대한 행정조치는 관할 시·도가, 형사처벌은 사법기관이 담당
- ☐ 우리원은 대부업체에 대한 관리·감독 권한이 없어 대부업체의 현황을 파악하기 어려움
 - 다만, 외부감사보고서를 참고해 우리원이 파악한 20개 대형 대부업체에 대한 현황은 불임과 같음

(붙임)

외부감사대상 20개 대형 대부업체의 재무현황

('06.12월말 기준, 단위: 억원)

업체명	국적	최대주주	자산	대부잔액	이자수익	당기순이익	자본금
동양파이낸셜(주)	국내계	동양종금(주)	6,831	2,116	502	58	340
동양캐피탈	국내계	동양메이저(주)	5,731	1,694	171	-302	2,182
페닌슐라캐피탈(주)	미국계	MLHI	5,366	5,044	69	-62	13
지이리얼에스테이트(주)	미국계	GE Capital Corporation	4,131	766	40	45	200
산와(주)	일본계	United.Co.Ltd	3,370	3,455	1,858	852	200
(주)매화케이스타스	미국계	GKI Korea Development Ltd.	2,241	1,963	105	-204	34
프로그레스(주)	일본계	J&K캐피탈(주)	1,601	1,851	708	323	111
현대기업금융(주)	국내계	현대중공업(주)	1,351	196	76	95	915
아프로소비자금융(주)	일본계	J&K캐피탈(주)	1,090	1,412	334	342	184
(주)파트너크레디트	일본계	J&K캐피탈(주)	1,045	1,248	283	103	11
(주)현진캐피탈	국내계	(주)현진에버빌	1,024	1,032	106	41	150
씨앤씨캐피탈(주)	국내계	주미선	940	392	48	93	20
프라임캐피탈(주)	국내계	프라임개발(주)	916	864	46	-41	51
(주)리드코프	말레이시아계	APGF3 Investments Co. Ltd	911	527	233	65	126
이에스캐피탈(주)	국내계	은산토건(주)	752	583	79	22	50
(주)기협기술금융	국내계	삼성전자(주)	624	544	57	16	290
웰컴크레디라인(주)	국내계	(주)웰컴크레디트홀딩스	618	578	237	68	131
퍼스트머니(주)	일본계	J&K캐피탈(주)	586	566	302	147	2
지케이아이디벨로프먼트(주)	미국계	GKI Korea Development Ltd.	526	630	23	-141	62
(주)서울코스모홀딩스	국내계	박성희	436	377	31	20	5
계	-	-	40,090	25,838	5,308	1,540	5,077

* '06년 외부감사보고서 기준

4. 각 자산운용사별 펀드 운용 수익금액 : 별첨

☐ 별첨자료 참조

(별첨)

자산운용사 펀드운용 수익금액 현황

(단위 : 천원)

회사명	'05.3월말	'06.3월말	'07.3월말
골든브릿지자산운용	265,302	1,551,411	3,766,755
교보투자신탁운용	3,323,392	2,382,629	3,643,554
블리스자산운용	366,290	1,294,681	1,301,770
글로벌에셋자산운용	660,814	755,151	1,507,254
기은SG자산운용	352,600	5,293,761	8,440,178
농협CA투자신탁운용	9,141,938	10,167,537	9,787,889
대신투자신탁운용	3,886,376	3,911,275	3,479,594
대한투자신탁운용	11,447,028	17,588,897	36,829,393
도이치투자신탁운용	3,984,405	4,126,031	7,524,623
동부투자신탁운용	962,420	2,047,756	3,115,561
동양투자신탁운용	5,328,945	6,432,927	14,557,059
랜드마크투자신탁운용	7,493,309	15,308,236	16,564,776
(외환코메르츠투자신탁운용)	6,024,716	랜드마크와 합병(05.4.17)	
마이다스에셋자산운용	4,001,143	10,140,938	17,401,511
마이에셋자산운용투자자문	1,233,860	1,577,398	2,384,094
맥쿼리아이엠엠자산운용	4,142,136	5,864,505	12,768,156
맵스자산운용	3,272,439	5,557,361	10,800,818
미래에셋자산운용투자자문	7,739,602	31,211,552	86,233,529
(미래에셋투자신탁운용)	9,541,563	23,041,765	미래자산과 합병 (06.11)

※ 작성기준 : 동 자료는 자산운용사가 우리원에 제출한 손익계산서의 투자신탁위탁자보수와 투자회사운용수수료수익의 합계임

회사명	'05.3월말	'06.3월말	'07.3월말
산은자산운용	2,080,413	3,729,189	6,463,552
삼성투자신탁운용	33,908,265	41,591,285	49,191,362
한일투자신탁운용	5,060,259	6,518,398	8,063,753
세이에셋코리아자산운용	4,389,900	9,620,376	6,825,987
슈로더투자신탁운용	5,603,458	8,886,960	29,125,794
신영투자신탁운용	2,867,705	9,429,095	11,911,012
신한BNP Paribas 투자신탁운용	12,860,805	19,002,945	28,481,013
아이투자신탁운용	2,111,502	4,099,095	2,226,929
하나알리안츠 투자신탁운용	6,136,457	5,458,677	3,659,508
알파에셋자산운용	851,812	2,149,972	2,277,227
우리CS자산운용	3,933,630	19,200,780	30,280,355
(LG투자신탁운용)	12,509,569	우리투신과합병('05.5.27)	
유리자산운용	1,627,461	3,405,214	4,468,093
칸서스자산운용	414,110	5,325,686	10,825,103
푸르덴셜자산운용	14,001,156	11,627,092	14,321,854
프랭클린템플턴투자신탁운용	8,765,274	8,881,620	10,485,556
플러스자산운용	4,330,171	9,620,732	5,404,031
피델리티자산운용	35,703	2,695,283	5,823,493
한국투자신탁운용	12,076,162	22,236,925	39,929,847
(동원투자신탁운용)	5,470,398	한국투신과합병('05.6.24)	
한화투자신탁운용	6,052,691	7,539,276	9,685,861

회사명	'05.3월 말	'06.3월 말	'07.3월 말
현대와이즈에셋자산운용	614,957	2,239,988	3,945,272
태광투자신탁운용	1,189,274	2,478,739	2,937,388
CJ자산운용	7,839,266	11,213,858	14,839,490
KB자산운용	28,486,930	30,075,953	40,961,339
KTB자산운용	3,948,098	7,038,637	9,308,303
PCA투자신탁운용	4,722,726	11,066,774	23,460,814
조흥투자신탁운용	10,335,645	21,571,981	28,805,992

5. 각 자산운용사별 펀드 평균 수익률
(2005년, 2006년, 2007년 1/4분기)

☐ 붙임 참조

자산운용사별 공모형펀드 평균수익률
(2007년 1/4분기)

각 자산운용사별 펀드 평균 수익률

※자료출처:자산운용협회

기준일자: 2007년 4월 2일 (월초영업일기준)

회사	펀드명	기준가액 (원)	설정잔액 (백만원)	설정일	수익률(%)					
					1개월	3개월	6개월	1년	2년	3년
골든브릿지자산운용	골든브릿지블루오션주식 1	1,024.45	3,109	2006.11.29	1.75	1.51				
골든브릿지자산운용	골든브릿지블루오션채권혼합 1	1,055.22	10,575	2005.7.28	0.55	2.7	3.83	5.22		
골든브릿지자산운용	골든브릿지블루오션채권혼합 3	1,043.46	5,648	2006.1.25	0.84	4.35	5.73	8.63		
골든브릿지자산운용	골든브릿지블루오션채권혼합 4	1,008.86	7,634	2006.4.4	0.89	5.37	3.49			
골든브릿지자산운용	골든브릿지블루오션채권혼합 5	1,004.72	4,373	2006.5.2	0.76	3.78	5.09			
골든브릿지자산운용	골든브릿지블루오션채권혼합 8	1,031.88	15,130	2006.11.27	0.79	2.88				
골든브릿지자산운용	골든브릿지블루오션채권 2	1,055.31	10,570	2005.8.2	0.55	2.7	3.83	5.21		
골든브릿지자산운용	골든브릿지특별자산 8	5,326.31	65,000	2005.6.24	0.69	2.02	4.13	8.45		
골든브릿지자산운용	골든브릿지특별자산13	5,009.32	31,977	2006.3.24	0.63	1.84	3.78	7.55		
골든브릿지자산운용	골든브릿지특별자산17	5,053.23	69,507	2006.8.10	0.64	1.86	3.79			
골든브릿지자산운용	골든브릿지특별자산18	5,028.34	52,000	2006.9.5	0.63	1.81	3.7			
골든브릿지자산운용	골든브릿지특별자산22	5,069.75	18,493	2007.1.26	0.65					
골든브릿지자산운용	골든브릿지Wm경매부동산 1	5,652.50	17,132	2005.5.13	0.43	6.38	7.61	13.11		
골든브릿지자산운용	GB골드넷채권혼합 1호증권	1,014.05	2,285	2006.4.3	1.41	5.18	6.46			
골든브릿지자산운용	GB메리트특별자산 1	1,001.07	18,000	2005.6.28	0.66	1.93	3.91	7.76		
골든브릿지자산운용	GB블루오션배트남주식혼합 1	5,012.17	41,436	2007.2.9	0.15					
골든브릿지자산운용	GB원스텝블루주식형 1	1,191.96	368	2006.1.24	6.15	12.48	21.33	29.58		
교보투신운용	컬리버단기공사채E-201	920.87	686	1998.5.8	0.17	0.49	0.99	-2.59	58.41	85.97
교보투신운용	교보고수익공사채A-1	1,000.01	66	1998.2.11	0	0	0.01	0.02	0.04	0.05
교보투신운용	교보국공채전용클린MMF N-1(개인)	1,029.40	231	2003.7.1	0.35	1	2.01	3.79	6.95	10.11
교보투신운용	교보단기공사채 1	2,917.63	1	1997.7.30	9	8.9	18.33	34.42	151.44	192.37
교보투신운용	교보단기공사채C-1	1,008.44	15	1998.1.30	0.06	0.18	0.36	0.72	1.45	2.23
교보투신운용	교보법인용MMF J-1	1,015.87	185,496	2005.11.28	0.4	1.15	2.3	4.5		
교보투신운용	교보생활세계공사채A-1	1,015.04	126	1998.2.11	0.11	0.33	0.66	1.32	3.43	4.85
교보투신운용	교보생활세계공사채A-2	1,000.00		1998.3.18	0	0.31	1.26	1.9	359,908.28	359,965.00
교보투신운용	교보신MMF A-1	1,004.14	98	1998.2.9	0.25	0.72	1.44	2.75	35.48	37.31
교보투신운용	교보신MMF C-1	1,002.36	94	1998.3.4	0.25	0.74	1.51	2.92	18.33	20.4
교보투신운용	교보정점다리주식혼합1월 2	1,038.24	579	2005.11.21	2.32	1.71	4.94	4.26		
교보투신운용	교보정점다리주식혼합1월 2	1,042.76	207	2006.1.20	1.78	1.87	4.29	11.11		
교보투신운용	교보정점다리주식혼합10월 2	981.1	878	2005.10.21	1.51	1.2	3.56	-1.73		
교보투신운용	교보정점다리주식혼합11월 2	1,024.60	909	2005.11.21	1.16	1.12	3.44	3.97		
교보투신운용	교보정점다리주식혼합12월 2	1,008.14	23	2005.12.20	1.62	0.7	1.91	7.31		
교보투신운용	교보정점다리주식혼합8월 2	1,018.72	236	2005.8.22	1.86	2.96	5.15	2.66		
교보투신운용	교보정점다리주식혼합9월 2	1,009.43	46	2006.3.21	0.91	-0.15	1.37	6.57		
교보투신운용	교보정점다리채권혼합1월 2	1,008.39	14	2006.1.20	1.21	0.99	2.36	1.71		
교보투신운용	교보정점다리채권혼합10월 2	1,006.37	907	2005.10.21	0.64	1.13	2.66	0.79		
교보투신운용	교보정점다리채권혼합11월 2	1,020.99	874	2005.11.21	0.8	1.17	2.76	3.7		
교보투신운용	교보정점다리채권혼합12월 2	1,014.25	139	2005.12.20	0.82	1.33	2.09	7.8		
교보투신운용	교보정점다리채권혼합8월 2	1,003.93	1,448	2005.8.22	0.38	1.21	2.78	2.52		
교보투신운용	교보정점다리채권혼합9월 2	1,002.51	186	2005.9.21	0.31	0.22	1.79	1.48		
교보투신운용	교보파워인덱스파생상품 1	1,156.95	262,318	2006.3.14	2.86	2.06	7.93	10.74		
교보투신운용	교보파워인덱스파생상품 1-A	1,017.36	23,156	2006.3.14	2.79	1.86	7.52	9.9		
교보투신운용	교보파워인덱스파생상품 1-B	1,017.67	273,533	2006.3.14	2.84	2.02	7.84	10.56		
교보투신운용	교보파워인덱스파생상품 1-E	1,017.59	1,509	2006.3.14	2.83	1.98	7.77			
교보투신운용	교보파워인덱스파생상품 2	1,016.30	39,798	2007.2.9	2.66					
교보투신운용	교보파워인덱스파생상품A-2	1,016.05	39,799	2007.2.9	2.65					
교보투신운용	교보하이일드C-2	7,024.36	47	1999.12.13	-0.46	0.3	0.58	-0.63	18.57	38.55
교보투신운용	교보허브코리아주식C-1	1,152.01	243	1999.6.16	2.14	1.91	4.61	3.52	40.84	31.64
교보투신운용	교보허브코리아채권혼합C-1	1,023.80	21	1999.6.16	0.99	1.04	0.22	0.26	12.24	11.44
교보투신운용	교보Hi-Korea적립식멀티주식K-1E	1,095.02	7	2005.8.10	2.79	1.74	4.42			
교보투신운용	교보MMF 1	1,020.83	1997.8.4	0.27	0.79	1.57	3.05	5.2	7.24	
교보투신운용	교보MMF 2	1,163.55	11	1997.10.20	7.51	8.06	16.52	31.03	915.99	600.74
교보투신운용	교보MMF 3	171.53	173	1997.11.28	0	0	-0.2	-0.84	10.21	9.29
교보투신운용	교보MMF A-2	1,008.37	8	1998.2.4	0.06	0.18	0.36	0.72	1.45	2.23
교보투신운용	교보MVP공사채C-1	1,002.20	4	1998.3.6	0.25	0.74	1.51	2.92	59.88	61.93
교보투신운용	교보PRF채권혼합C-1	1,012.70	7,792	2004.10.26	0.91	0.2	1.91	3.42	14.91	
교보투신운용	교보PRF채권혼합J-1	1,004.49	25,839	2003.12.31	0.99	0.44	2.35	3.9	16.19	27.08
교보투신운용	교보Tomorrow Opportunity파생상품H 1	1,008.22	224,683	2007.2.23	0.59					
교보투신운용	교보Tomorrow안정플러스채권혼합D-1	1,005.74	9,714	2006.2.20	0.47	1.06	2.35	4.52		
교보투신운용	교보TOP30주식 1	1,046.85	14	1999.10.12	1.77	4.04	4.23	6.13	25.43	18.94
교보투신운용	뉴하일드A1단위형B-1	31,972.61	16	2000.6.24	-0.36	0.27	0.53	3.27	144.28	204.52
교보투신운용	뉴하일드D2추가형B-1	1,013.19	685	2000.7.31	-0.08	0.56	1.11	36.2	41.22	42.57
교보투신운용	새마을안정주식C 1	1,056.84	1,466	1999.7.7	1.37	1.8	1.83	3.4	16.18	14.33
교보투신운용	초일류단기공사채B-8	1,021.02	5	1998.10.9	0.37	1.09	2.18	20.08	66.6	145.35
교보투신운용	초일류단기공사채B-606	988.9	61	1998.10.26	-0.02	-0.06	-0.13	-0.27	-0.63	-0.98
교보투신운용	초일류단기공사채B-903	999.98	60	1998.10.15	0	0	0	5.02	46.89	72.97
교보투신운용	초일류단기공사채E-56	1,163.72		1998.8.20	0.36	1.05	2.13	128,942.64	44,326.11	144,725.44
교보투신운용	초일류중기공사채C-601	862.12	42	1998.11.13	0.11	0.33	0.67	1.38	2.9	4.42
교보투신운용	초일류중기공사채B-603	1,021.20		1998.10.1	0.33	0.96	1.95	1,359.16	1,367.29	1,696.25
교보투신운용	초일류중기공사채C-4	1,018.81		1998.10.23	0.36	1.04	2.13	1,295.64	1,301.34	1,623.34
교보투신운용	초일류중기공사채E-213	1,009.03	6	1998.10.23	0.17	0.51	1.02	4.3	83.59	106.13
교보투신운용	Hi-Korea적립식멀티주식K-1(모)	1,096.99	12,354	2005.8.10	2.86	1.76	4.46	1.45		
교보투신운용	Hi-Korea적립식멀티주식K-1A	1,086.74	488	2005.8.10	2.74	1.39	3.7	-0.02		
교보투신운용	Hi-Korea적립식멀티주식K-1D	1,094.70	11,872	2005.8.10	2.83	1.68	4.29	1.13		
교보투신운용	Hi-Korea적립식멀티주식K-1S	1,018.72	10	2005.8.10	2.75	1.48				
교보투신운용	Tomorrow안정혼합D 1	1,003.38	10,866	2006.5.17	0.36	0.9	2.37			
교보투신운용	Tomorrow장기우량채권K-1 ClassA	1,025.63	669,563	2006.9.5	0.57	1.6	1.79			
교보투신운용	Tomorrow장기우량채권K-1 ClassC1	1,025.31	77	2006.9.5	0.54	1.64	1.76			
교보투신운용	Tomorrow장기우량채권K-1(모)	1,026.34	669,236	2006.9.5	0.58	1.63	1.85			
교보투신운용	Tomorrow한일대포지수파생상품L-1	1,052.19	1,069	2008.11.14	0.74	2.9				
교보투신운용	TomorrowStepDown 파생상품L-2	998.4	1,960	2006.12.1	4.77	-0.43				
교보투신운용	TomorrowStepDown파생상품L-1	991.07	6,169	2006.11.29	3.42	1.03				
교보투신운용	TomorrowStepDown파생상품L-3	957.02	3,063	2006.12.15	1.17	0.8				
교보투신운용	TomorrowStepDown파생상품L-4	1,019.12	3,183	2006.12.21	0.89	1.3				
교보투신운용	TomorrowTWO STAR파생상품H-1	1,003.88	20,454	2006.12.8	2.9	-0.45				
교보투신운용	TWO STAR분기수익형파생상품K-1	981.38	5,726	2006.11.20	0.23	-0.71				

교보투신운용	V21C신종MMFJ-12(법인)	1,011.50	18,039	2003.12.31	0.39	1.12	2.25	4.37	7.87	11.42
교보투신운용	V21C파워장기국공채 G- 1	1,038.83	1,405	2003.4.25	0.34	0.99	1.9	4.12	6.95	10.76
교보투신운용	V21C파워장기채권G- 1	1,018.59	343	2001.10.9	0.41	1.07	1.93	3.86	6.81	10.27
교보투신운용	V21C파워장기채권G- 2	1,016.94	1,215	2001.10.19	0.33	0.95	1.87	3.73	6.6	9.98
교보투신운용	V21C파워장기채권G- 6	1,005.51	1	2003.2.12	0.35	1	1.87	3.69	6.82	10.02
교보투신운용	VISION21C멀티미디어주식B 1	956.73	84	2001.12.4	1.98	-3.26	-3.48	-1.34	30.28	23.11
교보투신운용	VISION21C신종MMF E- 2	1,032.25	21	2001.5.17	0.32	0.93	1.87	3.62	6.43	9.25
교보투신운용	VISION21C신종MMF J- 7	1,001.49	6,425	2003.3.20	0.36	1.02	2.02	3.9	6.97	9.99
교보투신운용	VISION21C신종MMF J- 8(개인)	1,000.95	66,801	2003.3.25	0.37	1.05	2.09	4.05	7.17	10.37
교보투신운용	VISION21C안정성장주식 1	1,082.07	252	1999.6.16	0.59	1.78	2.62	3.76	20.37	16.65
교보투신운용	VISION21C파워장기채권G- 3	1,032.81	2	2001.7.6	0.39	1.13	2.22	4.27	7.65	10.44
기온SG자산운용	그랑프리골드밸류가연계파생 5	546.44	29,580	2005.10.24	-2.58	1.69	-14.73	-26.95		
기온SG자산운용	그랑프리골드밸류가연계파생상품 4	788.93	24,866	2005.8.29	-7.71	-2.75	5.55	-11.94		
기온SG자산운용	그랑프리골드밸류가연계파생상품 8	715.22	39,930	2006.1.5	1.33	13.32	-3.42	-19.29		
기온SG자산운용	그랑프리국공채 1	1,098.82	113,984	2005.1.17	0.49	1.38	2.18	5.01	8.91	
기온SG자산운용	그랑프리국공채 1 A클래스	1,010.90	19,904	2005.1.17	0.44	1.22	1.85	4.34	7.39	
기온SG자산운용	그랑프리국공채 1 C클래스	1,011.00	103,839	2005.1.17	0.44	1.23	1.87	4.39	7.49	
기온SG자산운용	그랑프리국공채MMF법인 1	1,009.02	1,572,959	2005.1.17	0.38	1.08	2.15	4.2	7.56	
기온SG자산운용	그랑프리국공채MMF법인 1	1,009.46	967,662	2005.1.17	0.39	1.13	2.25	4.41	7.99	
기온SG자산운용	그랑프리뉴스타온합	1,010.09	5,371	2006.1.9	0.07	0.78	2.54	3.82		
기온SG자산운용	그랑프리밸런스30혼합 1	1,224.49	106,271	2005.1.17	1.33	1	2.48	4	20.13	
기온SG자산운용	그랑프리밸런스30혼합 1 A클래스	1,013.47	21,459	2005.1.17	1.2	0.61	1.7	2.41	16.39	
기온SG자산운용	그랑프리밸런스30혼합 1 C클래스	1,013.78	106,555	2005.1.17	1.21	0.65	1.77	2.57	16.71	
기온SG자산운용	그랑프리샐러트미국배당지수연계파생상품	1,027.99	6,835	2005.5.16	-1.06	0.22	2.83	4.62		
기온SG자산운용	그랑프리샐러트일본재간접	987.07	26,079	2006.2.23	-1.62	1.65	2.53	-3.93		
기온SG자산운용	그랑프리샐러트일본재간접클래스 A	969.93	11,709	2006.2.23	-1.76	1.26	1.72	-5.44		
기온SG자산운용	그랑프리샐러트일본재간접클래스 C	972.09	14,759	2006.2.23	-1.74	1.3	1.82	-5.25		
기온SG자산운용	그랑프리인덱스알파파생상품 1	1,694.47	15,406	2005.1.17	2.63	1.49	7.44	10.53	62.05	
기온SG자산운용	그랑프리인덱스알파파생상품 1CLASS A	1,043.13	5,904	2005.1.17	2.45	0.96	6.33	8.25	55.22	
기온SG자산운용	그랑프리인덱스알파파생상품 1CLASS C	1,043.65	19,026	2005.1.17	2.47	1.02	6.46	8.52	55.82	
기온SG자산운용	그랑프리포커스배당주식 1	1,200.56	13,945	2005.10.4	6.29	2.73	15.63	10.6		
기온SG자산운용	그랑프리포커스배당주식 1A클래스	1,144.84	3,792	2005.10.4	6.09	2.1	14.22	7.85		
기온SG자산운용	그랑프리포커스배당주식 1C클래스	1,146.45	10,743	2005.10.4	6.11	2.18	14.38	8.17		
기온SG자산운용	그랑프리포커스주식 1	1,562.15	70,454	2005.1.17	3.34	0.27	3.48	1.46	49.54	
기온SG자산운용	그랑프리포커스주식 1 A클래스	956.15	16,689	2005.1.17	3.13	-0.36	2.18	-1.08	42.3	
기온SG자산운용	그랑프리포커스주식 1 C클래스	959.56	97,564	2005.1.17	3.15	-0.29	2.33	-0.78	43.12	
기온SG자산운용	그랑프리한국대표주식	1,083.41	8,545	2006.7.10	2.97	-0.4	3.97			
기온SG자산운용	그랑프리한국대표주식A	1,071.26	8,476	2006.7.10	2.84	-0.79	3.17			
기온SG자산운용	그랑프리한국대표주식E	1,086.15	138	2006.7.14	2.89	-0.63	3.48			
기온SG자산운용	기온SG 2006 Korea-Germany 2Star주가	1,137.48	11,906	2006.4.17	3.11	16.78	35.21			
기온SG자산운용	기온SG그랑프리골드밸류가연계파생13	1,004.41	38,004	2006.12.6	4.77	1.52				
기온SG자산운용	기온SG그랑프리골드밸류가연계파생14	961.46	12,780	2007.2.5	-1.97					
기온SG자산운용	기온SG그랑프리포커스금융주식	1,003.85	20,590	2006.3.20	1.82	3.44	8.24	6.48		
기온SG자산운용	기온SG그랑프리KRX100인덱스 ClassA	1,109.63	12,883	2006.10.9	2.85	2.92				
기온SG자산운용	기온SG그랑프리KRX100인덱스주식	1,113.86	12,850	2006.10.9	2.91	3.12				
기온SG자산운용	기온SG그랑프리MMF법인 2	1,013.83	129,819	2006.12.15	0.4	1.16				
기온SG자산운용	기온SG글로벌대표5STAR주가연계파생	1,001.04	35,946	2007.2.22	0.01					
기온SG자산운용	기온SG노라골드밸류가연계파생 5	1,010.98	10,543	2006.3.30	10.35	26.1	14.69	1.06		
기온SG자산운용	기온SG글로벌크럭서리라이프스타일주식자	987.69	61,040	2007.2.20	2.12					
기온SG자산운용	기온SG글로벌크럭서리라이프스타일주식자A	985.39	24,493	2007.2.20	1.94					
기온SG자산운용	기온SG글로벌크럭서리라이프스타일주식자C 1	984.84	36,465	2007.2.20	1.9					
기온SG자산운용	기온SG글로벌크럭서리라이프스타일주식자C 2	990.84	135	2007.2.20	2.02					
기온SG자산운용	기온SG아시아대표5STAR주가연계파생	955.53	32,456	2007.1.16	-2.16					
기온SG자산운용	기온SG아시아대표파생상품	1,119.13	1,920	2005.12.16	0.45	-2.58	9.03	6.81		
기온SG자산운용	기온SG중동기업바른기업주식	1,003.90	1,278	2006.11.15	3.13	0.03				
기온SG자산운용	기온SG중동기업바른기업주식 A클래스	998.82	314	2006.11.15	3.02	-0.3				
기온SG자산운용	기온SG중동기업바른기업주식 C클래스	996.93	969	2006.11.15	2.98	-0.42				
기온SG자산운용	아시아태평양양리초재간접	1,007.20	107,210	2006.2.13	2.41	6.35	22.56	28.26		
기온SG자산운용	SG연금플랜인덱스혼합20자	1,014.63	250	2006.2.2	0.77	1.14	2.28	5.67		
기온SG자산운용	SG연금플랜인덱스혼합30자	1,016.94	34	2006.11.17	0.95	1.08				
기온SG자산운용	SG연금플랜인덱스혼합40자	1,022.16	413	2006.1.13	1.14	1.06	3.03	6.27		
기온SG자산운용	SG연금플랜주식혼합20자	1,016.22	296	2006.1.19	1.06	1.02	2.12	4.36		
기온SG자산운용	SG연금플랜주식혼합30자	1,037.13	749	2006.4.3	1.36	0.93	2.4	3.71		
기온SG자산운용	SG연금플랜주식혼합40자	1,025.93	434	2006.1.27	1.72	0.87	2.77	3.95		
기온SG자산운용	SG연금플랜주식혼합50자	1,042.00	135	2006.4.25	2.04	0.9	3.36			
기온SG자산운용	SG연금플랜채권자	1,012.33	413	2006.1.25	0.45	1.38	1.67	5.34		
농협CA투신운용	농협CA개입국공채MMF 1	1,036.18	754,715	2003.5.20	0.37	1.06	2.11	4.12	7.42	10.85
농협CA투신운용	농협CA개입신종MMF 1	1,040.86	849,449	2003.4.10	0.38	1.08	2.14	4.16	7.47	10.96
농협CA투신운용	농협CA고배당지수장중립혼합 1	1,039.94	744	2005.6.23	1.48	1.45	2.21	3.51		
농협CA투신운용	농협CA국한스파생상품A-1	959.34	718	2005.5.4	-0.46	0.14	-1.63	1.78		
농협CA투신운용	농협CA뉴아너스SRI주식 1(모)	1,104.32	10,807	2006.8.1	3.43	2.73	7.38			
농협CA투신운용	농협CA뉴아너스SRI주식 1CLASS A	1,090.66	8,211	2006.8.1	3.29	2.25	6.39			
농협CA투신운용	농협CA뉴아너스SRI주식 1CLASS B	1,098.84	2,679	2006.8.1	3.35	2.47	6.84			
농협CA투신운용	농협CA마켓리더주식 1	1,065.57	13,168	2003.8.20	2.57	0.22	3.6	4.61	38.26	42.81
농협CA투신운용	농협CAMERIS글로벌적립식재간접 1	1,001.94	1,550	2005.3.21	-0.58	0.65	3.74	3.42	8	
농협CA투신운용	농협CA법인국공채MMF 1	1,031.27	271,342	2003.7.28	0.37	1.07	2.11	4.11	7.38	10.63
농협CA투신운용	농협CA법인신종MMF 1	1,031.50	68,473	2004.7.7	0.38	1.08	2.15	4.18	7.51	
농협CA투신운용	농협CA법인MMF 4	1,011.60	7,087	2004.1.2	0.4	1.16	2.27	4.42	6.77	53.03
농협CA투신운용	농협CA법인MMF 5	1,033.44	99,630	2003.7.9	0.41	1.15	2.29	4.5	8.12	11.73
농협CA투신운용	농협CA법인MMF 8	1,012.09	1,354,877	2003.12.30	0.4	1.17	2.33	5.23	10.83	14.42
농협CA투신운용	농협CA사파나우HS파생상품 1	1,043.15	11,733	2006.10.16	4.24	2.85				
농협CA투신운용	농협CA아시아장중립주식 1	1,029.23	32,184	2005.5.2	5.91	2.77	5.98	7.8		
농협CA투신운용	농협CA울스타적립식주식 1	999.99	36,232	2005.2.1	2.36	0.09	4.29	4.28	42.84	
농협CA투신운용	농협CA원고배당지수혼합 1	1,005.46	1,783	2005.3.23	1.92	1.6	3.59	5.71	17.05	
농협CA투신운용	농협CA중자돈적립고배당혼합 1	1,119.16	33,393	2004.7.31	3.71	1.93	5.72	6.42	25.71	
농협CA투신운용	농협CA중자돈적립채권 1	1,010.28	4,925	2005.2.1	0.45	1.27	1.53	4.15	6.72	
농협CA투신운용	농협CA중기채권 1	1,036.66	1	2003.4.10	0.33	0.96	1.9	3.51	6.54	9.99
농협CA투신운용	농협CA중기채권 2	1,033.54	4	2003.6.4	0.36	1.03	2.04	3.99	7.27	11
농협CA투신운용	농협CA중기채권 3 ClassA	1,025.52	2,141	2003.8.25	0.45	1.17	1.85	4.09	6.97	10.5
농협CA투신운용	농협CA중기채권 3(모)	1,028.65	2,136	2003.8.25	0.5	1.3	2.11	4.61		
농협CA투신운용	농협CA코리아재팬울스타주식 1(모)	1,023.52	73,427	2005.12.28	0.76	1.73	8.25	5.83		
농협CA투신운용	농협CA코리아재팬울스타주식 1ClassA	1,017.25	66,803	2005.12.28	0.56	1.14	6.99	3.34		
농협CA투신운용	농협CA코리아재팬울스타주식 1ClassC	1,019.57	7,035	2006.1.5	0.64	1.36	7.46	4.26		
농협CA투신운용	농협CA코리아차이나울스타주식 1(모)	1,266.89	73,273	2006.4.25	2.3	2.36	22.92			
농협CA투신운용	농협CA코리아차이나울스타주식 1ClassA	1,242.91	74,396	2006.4.25	2.1	1.86	21.75			

농협CA투신운용	농협CA퇴직연금2030혼합자 1	1,026.76	348	2006. 1.10	1.91	1.83	3.3	5.53		
농협CA투신운용	농협CA퇴직연금4050혼합자 1	1,021.14	327	2006. 1. 9	1.35	1.52	2.77	5.01		
농협CA투신운용	농협CA퇴직연금5060혼합자 1	1,013.96	124	2006. 2. 1	0.8	1.2	2.08	4.38		
농협CA투신운용	농협CA퇴직연금6090재전자 1	1,007.99	169	2006. 2. 2	0.39	1.13	1.65	4.15		
농협CA투신운용	농협CA퇴직연금고배당주식자 1	1,090.68	54	2006. 1.18	6.47	4.55	8.75	10.41		
농협CA투신운용	농협CA퇴직연금고배당혼합자 1	1,033.30	468	2006. 1. 6	2.6	2.29	4.06	6.28		
농협CA투신운용	농협CA퇴직연금별류주식혼합자 1	1,067.54	8	2006. 4. 3	3.23	1.79	4.53	6.75		
농협CA투신운용	농협CA퇴직연금시장중립주식자 1	1,176.55	24	2006. 6.12	6.31	4.27	10.77			
농협CA투신운용	농협CA퇴직연금시장중립혼합자 1	1,036.76	223	2006. 1.27	2.53	2.15	4.51	7.23		
농협CA투신운용	농협CA퇴직연금중대주식자 1	1,072.46	17	2006. 1.18	5.18	2.21	7.16	11.08		
농협CA투신운용	농협CA퇴직연금중대주식혼합자 1	1,017.67	489	2006. 1. 3	2.11	1.41	3.6	6.65		
농협CA투신운용	농협CA퇴직연금장기채권자 1	1,010.74	302	2006. 1. 9	0.44	1.27	1.64	4.26		
농협CA투신운용	농협CA퇴직연금중기채권자 1	1,008.60	414	2006. 1. 9	0.33	0.98	1.64	4.04		
농협CA투신운용	농협CA퇴직연금중소형주식혼합자 1	1,013.10	93	2006. 3.23	2.64	1.38	3.09	4.5		
농협CA투신운용	농협CA푸른하늘DH파생상품 3	989.83	25,136	2007. 1.22	-0.02					
농협CA투신운용	농협CA푸른하늘KH파생상품 1	1,045.61	7,992	2006.11.15	3.74	6.96				
농협CA투신운용	농협CA푸른하늘KH파생상품 2	956.54	22,224	2006.12.18	-0.54	-4.4				
농협CA투신운용	농협CA푸른하늘KH파생상품 4	958.43	22,576	2007. 2.20	-4.2					
농협CA투신운용	농협CA학교사랑적립혼합 1	1,088.80	3,493	2005. 8. 8	3.71	2.02	4.14	6.25		
농협CA투신운용	농협CA혼합30-1	1,029.44	7,901	2003. 4.11	1	0.69	2.41	3.97	17.18	18.46
농협CA투신운용	농협CA혼합주식1	1,046.25	1,932	2003. 8.27	0.21	0.93	3.21	7.04	16.1	30
농협CA투신운용	베트남아세안플러스주식 1(모)	1,140.92	88,611	2006.12.20	0.87	14.61				
농협CA투신운용	베트남아세안플러스주식 1ClassA	1,136.77	52,122	2006.12.20	0.76	14.25				
농협CA투신운용	베트남아세안플러스주식 1ClassC1	1,133.52	36,859	2006.12.20	0.67	13.97				
농협CA투신운용	원원고배당배타해정혼합 1	1,039.27	4,616	2005. 4. 4	1.46	1.65	2.27	4.05		
농협CA투신운용	코리아재팬올스타혼합자6-1	1,047.17	2,465	2006. 8. 8	0.12	0.35	2.6			
농협CA투신운용	LK 2Star High Five파생상품 1	1,070.52	5,825	2006. 9.25	0.57	5.09	7.02			
대신투신운용	氣Up company 혼합B-1	1,003.53	4,715	2006. 3.27	1.9	1.33	3.89	4.9		
대신투신운용	대신국공채신중MMF 1	1,022.93	8,329	2003. 9.24	0.38	1.1	2.19	4.27	7.65	11.12
대신투신운용	대신국공채신중MMF(C) 2(법인)	1,010.20		2003.12.30	0.34	0.99	2.01	3.87	7.05	15.45
대신투신운용	대신국공채신중MMF(C) B 2(법인)	1,015.76	53,194	2003.11.17	0.36	1.05	2.11	4.07	7.29	10.56
대신투신운용	대신골나우적립주식 1(모)	1,254.45	22,572	2006.10.19	3.1	0.86				
대신투신운용	대신골나우적립주식 1(ClassA)	1,046.68	1,298	2006.12.12	2.99	0.54				
대신투신운용	대신골나우적립주식 1ClassC1	1,185.79	19,494	2004. 7.20	3.06	0.69	5.49	9.93	65.32	
대신투신운용	대신골나우적립주식 1ClassC2	1,055.75	3,599	2006.10.24	2.95	0.37				
대신투신운용	대신다이나믹프리온합 1	1,000.00	10	2002. 4. 2	0.32	-1.18	0.82	1.55	29.49	38.51
대신투신운용	대신다이나믹프리온합1000	1,041.52	53	2002. 7. 8	0.36	1.12	2.54	3.68	39.29	48.41
대신투신운용	대신레이디퍼스트적립식혼합M 1	997.59	287	2005. 2.25	0.62	2.1	5.07	3.35	28.22	
대신투신운용	대신리더스30혼합 1	1,046.68	39	2004. 7.20	0.71	0.93	1.34	3.07	17.69	
대신투신운용	대신리더스70혼합 1	1,093.20	222	2004. 7.20	1.14	0.51	3	3.52	37.55	
대신투신운용	대신마이홈장기주택마련채권 1	1,006.57	371	2003. 12.02	0.39	1.12	1.65	4.14	7.23	10.58
대신투신운용	대신마이홈장기주택마련혼합 1	1,012.37	1,524	2003. 2.11	1.22	1.14	3.14	5.22	23.52	30.67
대신투신운용	대신백년해로적립국공채 1	1,032.93	915	2004. 7.20	0.43	1.23	2.03	4.4	7.77	
대신투신운용	대신사이보스주식 1	979.39	475	2003.12.30	1.52	-0.14	2.32	3.2	48.46	58.36
대신투신운용	대신사이보스주식H- 5	1,136.54	4,146	2005. 7.14	5.6	1.58	11.39	12.95		
대신투신운용	대신사이보스주식H- 6	1,132.21	2,760	2005. 7.14	5.52	1.38	10.92	12.24		
대신투신운용	대신소망가득적립형배당주식 1	1,104.56	3,155	2004. 9.13	2.49	2.49	7.28	5.43	36.89	
대신투신운용	대신스마일배당주식2003	1,073.57	316	2003. 9. 1	3.01	1.12	5.93	9.67	49.34	75.4
대신투신운용	대신스마일배당혼합2002	1,017.75	4	2002.10.14	0.34	-1.56	0.67	3.93	26.23	34.54
대신투신운용	대신신중MMF 1(하나)	1,037.67		2003. 4.23	0.34	1	2.03	3.97	7.14	10.43
대신투신운용	대신신중MMF(C) 6(법인)	1,012.50		2003.12. 9	0.34	0.99	2.01	3.87	9.59	13.09
대신투신운용	대신신중MMF(C) 7	1,016.20		2003.12.30	0.34	0.99	1,210.73	1,641.41	1,793.15	1,795.68
대신투신운용	대신만경가득적립형배당혼합 1	1,072.58	1,397	2004. 9.13	1.78	1.91	5.11	4.83	26.7	
대신투신운용	대신엔터프라이즈적립형주식B 1	1,059.11	927	2004.11. 1	2.06	1.37	5.1	5.58	42.25	
대신투신운용	대신엔터프라이즈적립형채권B 1	1,014.36	244	2004.11. 1	0.41	1.16	1.61	3.85	7.3	
대신투신운용	대신엔터프라이즈적립형혼합B 1	1,032.57	1,431	2004.11. 3	0.71	2.13	4.05	6.2	21.07	
대신투신운용	대신이글아이(EAGLE-EYE)혼합B 1	1,004.20	738	2004.12.20	-0.38	0.45	1.85	3.71	5.62	
대신투신운용	대신인덱스파생상품 1	1,049.36	830	2002. 1. 7	2.13	1.96	6.57	7.99	51.66	59.79
대신투신운용	대신청기스칸혼합E- 1	1,022.49	4,107	2005.12.23	1.65	1.4	2.96	2.74		
대신투신운용	대신클린MMF 7	1,039.07	526	2003. 4. 8	0.35	1.02	2.05	3.96	7.07	10.26
대신투신운용	대신클린MMF(C)K 6	1,001.81	51,609	2003. 3.19	0.4	1.15	2.31	4.53	8.14	11.77
대신투신운용	대신타겟엠브렐러뉴드혼합 1	1,032.02	828	2004. 7. 8	0.38	1.09	2.15	4.16	7.39	
대신투신운용	대신타겟코리아 1	985.31	159	2002. 4.15	1.99	1.44	2.97	4.1	44.89	49.26
대신투신운용	대신타겟345적립혼합 1	1,121.08	2,103	2004. 7.20	1.95	0.79	4.09	6.99	38.71	
대신투신운용	대신타겟코리아파생상품B 1	1,113.78	5,413	2006. 4. 3	1.32	3.87	10.23	11.38		
대신투신운용	대신타겟모니혼합 1	1,023.14	106	2002. 4.30	0.67	1.19	1.66	2.98	11.43	11.51
대신투신운용	대신타겟모니혼합 2	1,049.85	476	2002. 7.19	0.63	0.74	2.05	3.58	15.21	18.55
대신투신운용	대신타겟가득적립형배당혼합 1	1,045.06	401	2004. 9.13	1.12	1.32	3.31	4	15.81	
대신투신운용	대신BULL새마을권혼합 1	1,039.16	641	1999. 7.12	0.66	0.57	1.81	3.3	16.84	19.83
대신투신운용	대신BULL성장주식혼합 8	1,014.90	12	1999. 8.16	0.21	0.6	1.2	2.18	15.23	22.9
대신투신운용	대신BULL신중MMF 33	1,001.72	59,505	2003. 3.18	0.36	1.04	2.08	4.01	7.14	10.24
대신투신운용	대신BULL신중MMF G1	1,032.23	3	2000. 5. 3	0.31	0.92	1.82	3.48	6.04	8.64
대신투신운용	대신BULL신중MMF G2	1,025.79		2000. 7.21	0.31	0.91	1.84	3.52	5.82	7.93
대신투신운용	대신BULL신중MMF(C) 32(법인)	1,002.05	47,622	2003. 3.17	0.39	1.13	2.26	4.42	8.03	11.6
대신투신운용	대신BULL신중MMF제26	1,031.83	25	2002. 5.14	0.31	0.91	1.83	3.55	6.19	9.24
대신투신운용	대신BULL연금국공채 1	1,037.03	239	2001. 4. 3	0.36	0.99	1.4	3.7	5.96	8.37
대신투신운용	대신BULL연금국채 1	1,000.00	1,526	2001. 4. 2	1.51	1.15	3.59	4.75	23.62	27.09
대신투신운용	대신BULL클린MMF33	1,032.32	5	2002. 5.14	0.32	0.94	1.88	3.59	6.25	8.81
대신투신운용	대신BULL클린MMF굿모닝 1	1,011.74		1999.12.17	0.34	1	2.03	3.96	6.46	8.8
대신투신운용	대신BULL테크넷주식혼합 1	1,025.16	12,471	1999.12.14	1.72	-0.69	0.71	1.98	41.13	40.01
대신투신운용	대신CLEAN-UP 3M국공채 1(모)	1,000.14	3,907	2005.11. 4	0.44	1.24	2.13	4.49		
대신투신운용	대신CLEAN-UP 3M국공채 1ClassA	1,000.13	3,914	2003. 4. 1	0.42	1.16	1.96	4.15	7.56	11.49
대신투신운용	대신DC국공+회사채권B 1(자)	1,008.25	351	2006. 2. 7	0.42	1.2	1.48	4.16		
대신투신운용	대신DC대우주주(자)B- 1	1,027.36	1,507	2006. 1.13	1.53	1.9	4.4	9.64		
대신투신운용	대신DC대우주주(자)B- 1	1,005.91	678	2006. 2.21	1.6	1.75	4.13	8.9		
대신투신운용	대신FINE2STOCK파생상품B 2	1,074.64	27,478	2006.10.13	0.47	12.29				
대신투신운용	대신StepDown2STOCK파생상품B 1	1,032.05	24,305	2007. 1.26	2.39					
대신투신운용	대신TARGET엠브렐러리버스파생상품 1	626.45	712	2003.12.30	-1.38	0.42	-2.6	-3.45	-30.14	-36.24
대신투신운용	대신TARGET엠브렐러리덱스파생상품 1	1,009.20	919	2003.12.30	2.36	0.89	5.35	7.42	44.88	57.83
대신투신운용	부자만들기30혼합 1	1,051.08	7,999	2005. 7. 1	1.11	0.72	2.45	4.24		
대신투신운용	부자만들기다이나믹혼합 1	1,105.60	12,073	2005. 8. 1	2.97	0.29	4.44	6.05		
대신투신운용	부자만들기일본종류형채권간접(모)	1,024.34	36,356	2006.12. 4	-3.98	1.68				
대신투신운용	부자만들기일본종류형채권간접(ClassA)	1,021.29	12,299	2006.12. 4	-4.06	1.45				
대신투신운용	부자만들기일본종류형채권간접(ClassC1)	1,018.18	24,194	2006.12. 4	-4.14	1.22				
대신투신운용	부자만들기주식 1ClassA	1,075.00	89,969	2005. 6. 1	2.85	-0.02	4.17	5.07		

대신투신운용	부자만들기주식 1ClassB	1,051.12	5,690	2005. 6. 1	2.96	0.31	4.84				
대신투신운용	부자만들기주식(모)	1,092.32	94,542	2005. 6. 1	3.01	0.47	5.16				
대신투신운용	하이코리아주식 1	1,059.81	6,014	2006. 4. 18	1.9	1.07	3.27				
대신투신운용	행복나눔SRI주식H 1(모)	1,100.48	6,261	2006.10.23	3.11	2.46					
대신투신운용	행복나눔SRI주식H 1Class A	1,084.72	119	2006.10.23	2.97	1.99					
대신투신운용	행복나눔SRI주식H 1Class C	1,089.56	6,179	2006.10.23	2.92	1.9					
대신투신운용	BULL뉴에이스국공채 1	1,027.37	246	2000. 7.25	0.35	1.01	1.82	3.88	6.77	9.8	
대신투신운용	BULL사이버주식 1	1,051.99	36	2000. 7.11	0.49	-0.02	1.76	1.88	30.36	41.05	
대한투신운용	가족사랑평정립식안정혼합K- 1	1,016.36	19,795	2003.12.29	1.62	1.62	3.02	6.14	20.15	24.73	
대한투신운용	가족사랑평정립식주식K- 1	1,009.69	37,297	2003.12.29	4.12	1	4.45	11.14	59.56	66.77	
대한투신운용	가족사랑평정립식혼합K- 1	1,015.45	28,530	2003.12.30	2.73	1.55	3.35	5.28	37.81	43.83	
대한투신운용	개인연금공사채 1	1,031.76	55,098	1994. 6.20	0.44	1.06	1.65	4.06	7.11	11.56	
대한투신운용	개인연금공사채 2	1,033.44	11,480	1995. 5.18	0.45	1.06	1.65	4.09	7.3	11.58	
대한투신운용	개인연금공사채 3	1,031.79	34,326	1995. 5.22	0.44	1.05	1.62	3.98	7.03	11.34	
대한투신운용	개인연금공사채 4	1,019.17	51,553	1995. 9.20	0.44	1.06	1.64	4.07	7.15	11.58	
대한투신운용	개인연금공사채 5	1,040.78	29,021	1996. 4.16	0.45	1.06	1.65	4.09	7.05	11.83	
대한투신운용	개인연금공사채 6	1,017.76	6,396	1996. 9.24	0.45	1.06	1.65	4.06	7.07	11.44	
대한투신운용	개인연금공사채 7	1,037.64	12,647	1997. 4.25	0.45	1.06	1.65	4.06	6.98	11.23	
대한투신운용	개인연금공사채 8	1,023.19	9,319	1999. 8.20	0.4	1.04	1.52	4.06	7.17	11.56	
대한투신운용	개인연금주식 1	1,089.39	112,735	1994. 6.20	1.96	0.45	1.87	5.33	25.84	27.88	
대한투신운용	개인연금주식 2	1,068.67	16,821	1994. 7. 4	1.99	0.52	1.95	5.17	25.79	26.8	
대한투신운용	개인연금주식 3	1,007.13	5,801	1994.11.25	1.99	0.53	2	5.32	26.37	26.35	
대한투신운용	개인연금주식 4	1,036.70	5,624	1996. 9.24	2.07	0.69	2.33	5.67	26.67	24.43	
대한투신운용	개인연금주식 5	1,013.57	3,681	1997. 4.25	2.03	0.66	2.2	5.69	30.14	27.52	
대한투신운용	광개토대왕재권혼합 1	969.81	14,230	2004. 9.10	-0.31	-0.95	-3.54	-1.93	6.67		
대한투신운용	근로자비파세공채 2	1,021.75	10	1999. 8.17	0.31	0.88	1.75	3.59	6.58	13.85	
대한투신운용	근로자비파세주식 1	1,037.24	351	1997.10. 1	2.29	1.74	3.72	6.07	33.88	33.23	
대한투신운용	노후생활연금공사채 5	1,116.10	292	1993. 3.29	0.32	0.94	1.58	2.95	5.21	7.92	
대한투신운용	뉴개인연금주식혼합S- 1	1,070.47	44,395	2000. 8.28	2.49	0.83	2.86	7.61	34.21	40.2	
대한투신운용	뉴개인연금채권S- 1	1,022.54	12,596	2000. 8.23	0.39	1.02	1.48	3.97	7.01	11.35	
대한투신운용	뉴근로자비파세채권S- 1	1,017.27	4,601	2000. 9.20	0.39	0.98	1.44	3.78	7.15	12.61	
대한투신운용	뉴근로자비파세혼합S- 1	1,097.23	411	2001. 5.26	2.24	1.69	3.56	7.89	34.11	38.31	
대한투신운용	뉴분리파세국채S- 1	1,329.88	10,119	2000.10.21	0.37	0.99	1.53	3.77	6.96	11.19	
대한투신운용	뉴분리파세국채S- 2	1,277.66	1,028	2001. 1.31	0.34	0.95	1.46	3.64	6.25	10.09	
대한투신운용	뉴분리파세채권S- 1	1,344.00	3,470	2000.10.25	0.34	0.84	1.33	3.65	6.62	11.99	
대한투신운용	뉴분리파세채권S- 2	1,326.57	2,329	2001. 1.31	0.36	0.95	1.46	3.79	6.83	12.42	
대한투신운용	뉴분리파세채권S- 4	1,264.76	3,722	2001. 8.28	0.36	0.9	1.4	3.74	7.03	12.36	
대한투신운용	뉴분리파세채권S- 5	1,176.49	857	2003. 2.27	0.2	0.57	1.1	3.4	6.37	11.72	
대한투신운용	대한글로벌에셋팩션해외재간 1	1,040.73	92,443	2006. 3. 9	1.88	3.47	15.12	16.43			
대한투신운용	대한글로벌에셋팩션해외재간 1ClassA	1,040.72	91,713	2006. 3. 9	1.87	3.47	15.09				
대한투신운용	대한글로벌에셋팩션해외재간 1ClassW	1,041.71	730	2006. 3. 9	2	3.84	15.92				
대한투신운용	대한꿈에그린명가1특별자산 1	5,136.12	25,499	2005. 5.13	0.59	1.74	3.55	7.13			
대한투신운용	대한꿈에그린명가1특별자산 2	5,145.86	22,599	2005. 5.13	0.64	1.86	3.8	7.59			
대한투신운용	대한단기채권혼합 1	1,027.09	48,240	2006. 8.25	0.41	1.1	2.14				
대한투신운용	대한단기채권혼합 2	1,010.04	11,775	2007. 1.18	0.42						
대한투신운용	대한부사랑주식	1,169.30	3,872	1999. 7.19	4.54	1.04	4.24	10.15	51.99	56.5	
대한투신운용	대한부사랑주식 ClassC	1,169.30	3,872	1999. 7.19	4.54						
대한투신운용	대한세계로선박특별자산 1	5,159.53	12,512	2005. 4.25	0.61	1.79	3.66	7.31			
대한투신운용	대한세계로선박특별자산 2	5,150.34	6,435	2005. 5. 3	0.61	1.79	3.65	7.31			
대한투신운용	대한세계로선박특별자산 4	5,137.27	7,991	2005.11.16	0.61	1.79	3.65	7.31			
대한투신운용	대한세계로OK선박특별자산 1	5,047.41	4,119	2006. 2.17	0.67	1.95	3.99	7.96			
대한투신운용	대한아름다운미래로채권혼합1	1,018.76	9,407	2006. 8.23	1.88	3.36	5.59				
대한투신운용	대한오토시스템주식혼합 1	1,027.34	307	2006.10. 2	1.17	1.2	2.73				
대한투신운용	대한오토시스템플러스채권혼합	1,045.14	22,653	2005.12. 7	1.33	2.58	4.52	6.76			
대한투신운용	대한오토시스템플러스채권혼합 2	1,051.91	13,237	2005.11. 1	1.86	3.2	5.2	7.45			
대한투신운용	대한오토시스템혼합 1	1,019.28	1,115	2004.11.24	0.93	1.36	3.08	4.03	12.57		
대한투신운용	대한원원베스트주식V-15	1,047.64	1,658	1999. 9. 4	1.96	0.6	2.58	6.51	27.09	28.68	
대한투신운용	대한원원베스트주식V-16	1,029.26	44	1999. 9.15	1.61	1.03	2.4	5.27	25.02	26.14	
대한투신운용	대한원원에이스주식E- 1	985.3	1,854	1999. 5. 6	4.18	2.11	4.91	4.88	62.68	56.56	
대한투신운용	대한원원에이스주식E- 6	1,073.51	894	1999. 6. 3	3.99	1.67	4.06	3.59	52.32	54.73	
대한투신운용	대한원원에이스주식E-10	1,078.73	998	1999. 6. 3	3.81	1.96	4.39	4.23	54.16	56.93	
대한투신운용	대한원원에이스주식E-11	1,132.26	477	1999. 6. 9	3	1.24	3.37	2.55	49.73	50.19	
대한투신운용	대한원원에이스주식E-12	1,156.51	1,461	1999. 6.14	4	1.75	4.23	3.8	55.53	58.85	
대한투신운용	대한원원에이스주식E-13	1,158.44	1,031	1999. 6.14	4.05	1.72	4.2	4.03	51.44	53.81	
대한투신운용	대한원원에이스주식E-14	1,156.53	1,131	1999. 6.21	3.96	1.7	4.2	3.66	57.78	62.23	
대한투신운용	대한원원에이스주식E-15	1,145.62	722	1999. 6.21	3.16	1.77	4.02	3.07	55.51	55.78	
대한투신운용	대한원원에이스주식E-16	1,140.35	537	1999. 6.22	3.02	1.58	3.76	2.91	50.33	50.49	
대한투신운용	대한원원에이스주식E-18	1,099.76	3,523	1999. 6.26	4.21	0.47	1.96	-1.76	32.45	32.87	
대한투신운용	대한원원에이스주식E-19	1,160.01	695	1999. 6.23	4.4	1.71	4.4	4.48	41.11	39.93	
대한투신운용	대한원원에이스주식E-20	1,154.66	1,855	1999. 6.25	4.04	1.72	4.21	4.03	55.39	53.88	
대한투신운용	대한원원에이스주식E-22	1,171.78	1,271	1999. 6.28	3.48	0.53	3.73	9.15	49.67	54.92	
대한투신운용	대한원원에이스주식E-23	1,126.77	3,413	1999. 7. 5	3.59	0.72	3.57	9.04	54.49	59.26	
대한투신운용	대한원원에이스주식E-24	1,117.79	2,706	1999. 7.10	4.13	1.87	4.4	4	59.44	63.23	
대한투신운용	대한원원에이스주식E-25	1,087.89	654	1999. 7. 2	2.98	1.63	3.76	2.85	57.1	53.94	
대한투신운용	대한원원에이스주식E-26	1,053.53	6,146	1999. 7. 8	4.16	0.44	1.88	-1.82	33.87	36.52	
대한투신운용	대한원원에이스주식E-27	1,114.98	1,268	1999. 7. 6	4.11	1.85	4.32	4.04	59.05	59.41	
대한투신운용	대한원원에이스주식E-28	1,128.39	506	1999. 7. 7	3.29	1.82	4.03	8.24	46.5	52.06	
대한투신운용	대한원원에이스주식E-29	1,119.50	803	1999. 7. 8	4	1.72	4.29	4.43	61.27	58.66	
대한투신운용	대한원원에이스주식E-31	1,065.00	358	1999. 7.13	3.38	1.83	3.76	0.56	40.76	44.49	
대한투신운용	대한원원에이스주식E-34	1,099.44	75	1999. 7.22	2.68	1.6	3.46	3.7	52.95	49.67	
대한투신운용	대한차이나포커스해외주식자	1,279.08	144,028	2006. 8.17	0.17	1.16	23.9				
대한투신운용	대한커머더티(Commodity)해외재간집 1	978.75	406	2006. 8.30	0.88	2.64	3.2				
대한투신운용	대한클래스1하늘채특별자산 1	5,136.70	15,290	2004.11.12	0.59	1.7	3.53	7.08	14.24		
대한투신운용	대한클래스원오창우림부동산 2	5,135.90	10,000	2005.11. 8	0.53	1.75	3.36	6.6			
대한투신운용	대한태극강주식자	1,129.23	92,580	2005. 8. 9	3.96	1.78	7.07	7.33			
대한투신운용	대한태극강주식	1,022.69	78,712	2006. 3.16	4.17	1.67	4.85	8.13			
대한투신운용	대한태극강주식자	1,130.23	183,574	2005. 8. 8	5.18	1.99	5.4	4.61			
대한투신운용	대한태극강주식자	1,108.85	56,948	2005. 8. 9	3.95	1.17	4.53	6.36			
대한투신운용	대한파워2Star(IV)파생상품 1	913.93	19,671	2005. 6.27	-5.94	-7.64	11.89	-9.2			
대한투신운용	대한파워2Star(VIII)파생 4	490.61	8,723	2006. 1. 3	5.03	-8.72	-19.83	-36.91			
대한투신운용	대한파워2Star(VIII)파생 5	523.02	5,317	2006. 1.13	5.08	-5.73	-2.97	-34.85			
대한투신운용	대한파워2Star(VIII)파생 6	534.44	6,802	2006. 1.13	4.66	-6.67	-15.37	-34.83			
대한투신운용	대한파워2Star(XI)파생 1	851.05	13,413	2005. 8. 8	-5.96	2.46	12.39	-12.02			
대한투신운용	대한파워2Star(XV)파생 1	691.54	12,817	2006. 1.20	6.16	-8.03	-18.9	-29.83			
대한투신운용	대한파워2Star(XV)파생 2	710.69	39,671	2006. 2.27	6.94	-7.46	-16.89	-27.78			

[illegible]

대한투자신회	새천년코스닥주식S-1	579.03	3,794	1999.12.20	11.1	11.15	13.77	5.8	57.98	47.64
대한투자신회	새천년코스닥주식S-2	585.98	925	1999.12.28	11.6	11.54	14.21	6.2	57.96	48.26
대한투자신회	새천년코스닥주식S-3	555.97	768	2000.2.19	11.82	11.67	14.19	6	54.95	45.66
대한투자신회	스마트단기채권S-9	1,011.69	24,070	2003.12.29	0.41	1.12	2.06	4.35	8.11	12.53
대한투자신회	스마트장기채권-2	1,012.89	24,049	2002.11.18	0.39	1.01	1.7	4.24	8.12	13.84
대한투자신회	스마트장기채권-3	1,007.25	419	2003.1.23	0.35	0.9	1.48	3.79	7.34	13.26
대한투자신회	스마트중기채권-2	1,014.37	151	2002.10.23	0.36	0.96	1.7	3.63	6.36	10.33
대한투자신회	스마트중기채권-3	1,009.41	5,666	2003.1.6	0.36	1.03	1.79	4.58	8.05	12.84
대한투자신회	스마트플랜엠프로젝트투자S-1	1,052.31	24,909	2002.9.27	4.06	-0.13	2.8	3.68	46.14	41.07
대한투자신회	스마트플랜엠프로젝트투자S-1	1,016.08	7,525	2002.9.30	1.35	0.45	1.6	2.97	15.17	15.68
대한투자신회	스마트플랜장기주택마련채권K-1	1,009.18	14,806	2003.1.17	0.39	1	1.35	3.98	7.01	12.09
대한투자신회	스마트플랜장기주택마련채권K-1	1,023.70	32,172	2003.1.17	1.81	1	2.59	6.65	27.24	31.78
대한투자신회	스마트플러스NEW하이일드3채권K1	1,039.22	140	2003.5.27	0.34	1.09	2.19	4.71	9.36	14.44
대한투자신회	스마트플러스NEW하이일드3채권K2	1,037.00	664	2003.6.20	0.37	1.11	2.23	4.81	9.36	14.46
대한투자신회	스마트플러스NEW하이일드6채권K1	1,038.79	750	2003.5.27	0.37	1.1	2.17	4.62	8.91	13.91
대한투자신회	스마트플러스NEW하이일드6채권K2	1,036.10	823	2003.6.20	0.37	1.1	2.23	4.67	9.5	14.94
대한투자신회	스타트렉스합1	1,017.78	13,820	2005.2.3	1.1	1.66	3.43	4.19	14.03	
대한투자신회	신종MMF 1	1,016.35	188,309	2004.11.23	0.4	1.14	2.28	4.47	8.13	
대한투자신회	신종MMF E-7	1,033.87		2003.4.28	0.31	0.91	1.85	398.72	408.04	409.89
대한투자신회	신종MMF S-51	1,000.54	41,527	2002.3.28	0.34	0.95	1.88	3.64	6.43	9.19
대한투자신회	신종MMF S-52	1,001.93	987,535	2003.3.18	0.4	1.14	2.28	4.46	8.09	11.73
대한투자신회	신종MMF S-53	1,000.96	16,283	2003.3.25	0.37	1.06	2.13	4.16	7.5	10.88
대한투자신회	신종MMF90 S-26	1,003.33	31,894	2000.3.2	0.33	0.94	1.87	3.62	6.4	9.3
대한투자신회	신종MMF90 S-27	1,003.35	248,002	2000.3.2	0.34	0.97	1.95	3.81	6.87	10.04
대한투자신회	신종MMF90 S-29	1,000.95	7,433	2000.3.25	0.37	1.04	2.07	4.05	7.29	10.57
대한투자신회	신종MMF90 S-43	1,016.24	543	2000.10.27	0.34	0.95	1.88	3.66	6.16	8.71
대한투자신회	아인슈타인주식 3	1,013.83	2,723	1999.4.7	4.1	1.94	4.52	4.46	59.22	55.05
대한투자신회	아인슈타인주식14	998.07	1,932	1999.5.14	4.66	2.29	5.12	5.54	44.68	40.86
대한투자신회	아인슈타인주식18	1,114.36	1,929	1999.5.27	3.45	0.69	4.01	9.86	50.07	52.93
대한투자신회	아인슈타인주식24	1,088.32	1,487	1999.6.15	4.15	0.47	1.95	-1.85	34.52	36.19
대한투자신회	아인슈타인주식V-28	1,179.34	836	1999.6.22	4.63	2.14	5.05	4.95	43.62	42.84
대한투자신회	아인슈타인주식V-29	1,158.73	5,631	1999.6.26	4.12	1.84	4.42	3.94	55.57	55.34
대한투자신회	아인슈타인주식V-35	1,136.02	4,393	1999.7.22	3.61	0.63	3.75	9.59	49.67	54.88
대한투자신회	아인슈타인주식V-36	1,112.52	882	1999.7.16	3.25	1.77	4.03	3.26	50.18	49.9
대한투자신회	아인슈타인주식V-39	1,120.83	814	1999.7.31	3.41	0.66	3.85	9.43	45.24	51.27
대한투자신회	안정성장1월호주식	994.72	37,828	1970.5.20	4.27	1.95	5.47	7.8	52.43	43.93
대한투자신회	엑셀런트주식 3	1,018.91	1,066	1999.4.24	3.39	0.67	3.97	9.85	54.14	49.23
대한투자신회	엑셀런트주식 4	942.53	2,167	1999.4.26	4.2	0.56	2.18	-1.31	39.22	33.4
대한투자신회	엑셀런트주식 8	1,026.23	657	1999.4.30	3.33	1.96	4.28	8.37	53.42	52.43
대한투자신회	엑셀런트주식V-21	1,086.37	716	1999.8.20	3.29	1.91	4.24	4.17	49.37	49.89
대한투자신회	엑셀런트주식V-29	1,034.70	2,832	1999.11.8	4.2	0.57	2.18	-1.16	34.4	38.51
대한투자신회	엑셀런트주식 1	1,061.15	1,649	1999.2.1	3.36	0.56	3.91	9.76	54.17	57.62
대한투자신회	유한파워추가형장기채권S-1	1,013.54	264	2000.10.31	0.32	0.87	1.57	3.41	5.7	10.5
대한투자신회	유한파워추가형장기채권S-1	1,012.79	24	2000.11.15	0.31	0.88	1.65	3.06	5.39	9.11
대한투자신회	원원100클럽단기주식V-1	1,129.04	2,641	1999.7.27	4.71	2.27	5.1	5.4	43.64	43.92
대한투자신회	원원100클럽단기주식V-2	1,066.31	3,201	1999.8.3	4.26	0.64	2.27	-1.31	35.46	38.24
대한투자신회	원원100클럽단기주식V-3	1,101.89	1,387	1999.8.10	4.09	1.92	4.51	4.43	52.38	52.88
대한투자신회	원원100클럽단기주식V-4	1,105.91	259	1999.8.13	3.36	1.93	4.29	3.15	49.81	50.33
대한투자신회	원원100클럽단기주식V-8	1,063.53	119	1999.8.31	2.17	0.72	2.94	3.66	40.99	43.59
대한투자신회	원원100클럽단기주식V-10	1,070.93	952	1999.9.14	3.23	1.86	4.19	3.58	52.34	50.84
대한투자신회	원원100클럽단기주식V-12	1,049.69	212	1999.9.15	2.96	1.77	4.06	3.7	51.12	49.22
대한투자신회	원원100클럽단기주식V-13	1,052.30	538	1999.9.15	3.33	1.88	4.3	4.24	51.36	50.12
대한투자신회	원원100클럽주식V-1	1,115.38	1,597	1999.7.27	4.13	1.97	4.59	4.18	53.14	54.45
대한투자신회	원원100클럽주식V-2	1,099.70	365	1999.8.3	2.95	0.12	3	2.91	40.2	46.93
대한투자신회	원원100클럽주식V-3	1,093.68	325	1999.8.10	3.26	1.99	4.26	3.91	51.31	52.04
대한투자신회	원원다이나믹성장주식S-1	1,097.02	2,068	1999.8.30	4.95	2.62	5.84	6.34	44.36	44.29
대한투자신회	원원원더풀주식S-1	1,065.78	2,363	1999.7.7	4.18	0.51	2.18	-1.38	36.48	41.93
대한투자신회	원원원더풀주식S-2	1,063.95	1,064	1999.7.7	4.05	0.48	2.08	-1.57	35.81	38.12
대한투자신회	원원원더풀주식S-3	627.27	1	1999.7.8	0.09	0.26	0.55	1.03	-36.36	-35.78
대한투자신회	원원원더풀주식S-6	1,101.81	1,703	1999.7.12	4.1	1.95	4.64	4.46	55.1	58.95
대한투자신회	원원원더풀주식S-8	1,170.08	733	1999.7.20	3.52	0.8	4.19	9.73	52.41	60.02
대한투자신회	원원원더풀주식S-9	1,122.39	482	1999.7.22	3.17	1.86	4.21	8.28	48.14	55.02
대한투자신회	원원원더풀주식S-27	1,063.34	1,130	1999.9.15	3.5	0.49	3.84	9.44	47.34	49.35
대한투자신회	원원원더풀신종MMF S-2	1,007.00		2000.1.7	0.21	0.74	1.35	3.12	5.59	8.13
대한투자신회	원원주식 1	1,036.71	2,986	1998.9.9	4.27	0.81	2.56	-0.47	33.73	37.06
대한투자신회	원원주식 2	962.45	4,078	1999.1.14	4.3	0.83	2.62	-0.52	41.9	48.63
대한투자신회	원원코리아지식경영V-3	1,073.64	282	1999.9.13	3.32	1.86	4.07	0.69	36.46	37.68
대한투자신회	원원코리아지식경영V-6	1,028.58	1,586	1999.9.15	4.11	0.43	1.96	-1.55	35.08	33.21
대한투자신회	원원코리아지식경영V-7	1,062.82	1,910	1999.9.15	3.45	0.62	3.81	9.22	46.67	48.82
대한투자신회	원원코리아지식경영V-8	1,040.25	328	1999.9.15	2.52	0.95	3.13	6.71	43.39	43.96
대한투자신회	원원코리아지식경영V-9	1,046.44	133	1999.9.15	2.94	1.81	3.76	3.58	48.62	52.05
대한투자신회	원원코리아지식경영V-10	1,049.27	448	1999.9.15	3.27	1.81	4.03	1.09	39.32	37.21
대한투자신회	원원코리아지식경영V-11	1,047.90	332	1999.9.15	3.25	1.83	3.89	3.59	55.22	53.72
대한투자신회	원원코리아지식경영V-12	1,050.49	161	1999.9.15	3.37	1.81	3.91	4.54	46.66	51.7
대한투자신회	원원코리아출판원주S-1	964.12	1,420	1999.1.4	4.11	0.42	2.04	-1.34	40.06	43.95
대한투자신회	원원코리아출판원주S-2	1,006.61	41	1999.1.4	3.16	1.7	1.55	5.8	53.42	59.61
대한투자신회	원원코리아출판원주S-3	965.5	1,706	1999.1.5	4.18	0.54	2.13	-1.39	39.51	39.4
대한투자신회	원원코리아출판원주S-4	976	1,231	1999.1.6	4.22	0.62	2.4	-1.47	38.31	36.89
대한투자신회	원원코리아출판원주S-11	982.13	1,982	1999.3.2	4.08	0.55	2.11	-2.21	39.26	36.29
대한투자신회	원원코리아출판원주S-13	986.07	1,740	1999.4.1	4.17	0.55	2.14	-1.38	37.03	39.81
대한투자신회	원원코리아출판원주S-19	1,032.65	3,853	1999.4.15	3.48	0.8	3.93	9.86	54.28	51.15
대한투자신회	원원코리아출판원주S-21	986.06	1,276	1999.4.20	4.12	1.91	4.44	4.72	62.47	55.89
대한투자신회	원원코리아출판원주S-23	943.43	494	1999.4.21	4.18	0.93	2.49	-1	37.07	32.04
대한투자신회	원원코리아출판원주S-32	986.95	1,163	1999.4.29	4.09	1.94	4.07	3.99	59.76	56.43
대한투자신회	원원코리아출판원주S-37	975.06	828	1999.5.6	3.38	1.96	4.27	3.69	58.65	53.24
대한투자신회	원원코리아출판원주S-38	961.99	589	1999.5.7	3.36	2.01	4.42	1.23	41.92	44.3
대한투자신회	원원코리아출판원주S-41	934.84	1,315	1999.5.11	4.19	0.59	2.18	-1.32	35.56	38.93
대한투자신회	원원코리아출판원주S-43	869.17	92	1999.5.14	-7.8	-9.69	-7.45	-7.56	37.78	34.93
대한투자신회	원원코리아출판원주S-47	1,003.93	1,410	1999.5.31	4.15	0.43	1.76	-1.96	31.14	35.82
대한투자신회	원원코리아출판원주S-51	1,099.91	467	1999.6.8	3.23	1.87	4.03	11.04	61.39	61.81
대한투자신회	원원코리아출판원주S-53	1,127.05	702	1999.6.9	3.25	1.83	4.1	0.76	46.1	46.6
대한투자신회	원원코리아출판원주S-55	1,106.10	1,890	1999.6.14	4.06	0.35	1.84	-2.03	36.78	35.36
대한투자신회	원원코리아출판원주V120	1,029.77	56	1999.11.25	3.15	1.91	3.73	3.83	47.39	46.01
대한투자신회	원원코리아출판원주V-58	1,102.45	262	1999.6.28	3.06	1.81	3.9	13.64	67.67	69.7
대한투자신회	원원코리아출판원주V-62	1,101.14	1,750	1999.7.2	4.09	1.9	4.45	3.82	58.73	62.62

대한투신운용	원원코리아홀딩스주V-66	1,132.17	914	1999. 7. 6	3.44	0.56	3.64	9.2	51.37	56.46
대한투신운용	원원코리아홀딩스주V-67	1,116.13	746	1999. 7. 8	3.87	1.59	4.07	3.48	54.58	59.41
대한투신운용	원원코리아홀딩스주V-70	1,089.32	890	1999. 7.12	3.26	1.78	4.03	3.26	49.51	47.34
대한투신운용	원원코리아홀딩스주V-71	1,112.63	1,722	1999. 7.13	4.73	2.29	5.15	6.77	50.57	49.52
대한투신운용	원원코리아홀딩스주V-75	1,161.97	627	1999. 7.20	3.34	1.88	4.04	4.53	44.67	49.69
대한투신운용	원원코리아홀딩스주V-76	1,111.91	1,457	1999. 7.21	4.02	1.72	4.16	3.76	63.44	63.97
대한투신운용	원원클린MMF E- 1	1,013.57	3,067	2001.12.10	0.39	1.09	2.19	4.27	7.66	11.24
대한투신운용	원원프라임주식E- 1	992.58	507	1999. 5.14	3.35	1.81	4.19	4.69	41.59	40.65
대한투신운용	원원프라임주식E- 5	1,143.44	1,125	1999. 6.30	4.88	2.29	5.11	4.68	45.82	43.89
대한투신운용	원원프라임주식E- 6	1,073.99	4,078	1999. 7.15	4.13	0.41	1.92	-1.93	35.04	39.24
대한투신운용	원원프리카스닥12주식S- 1	854.59	28	2000. 3.30	0.14	0.39	0.75	1.31	1.5	1.86
대한투신운용	원원플러스성장주식E- 1	988.32	497	1999. 5.10	3.36	2.2	4.79	4.82	57.99	55.82
대한투신운용	원원CBO후순위채 6추가형C- 1	1,031.20	23,608	2000. 2.12	1.99	3.93	5.42	8.33	16.69	22.71
대한투신운용	원원CBO후순위채 6추가형C- 2	1,030.03	16,700	2000. 2.15	1.98	3.91	5.35	8.2	17.16	23.12
대한투신운용	원원CBO후순위채 6추가형C- 3	1,024.27	3,999	2000. 2.19	1.88	3.76	5.24	8.06	18.55	23.87
대한투신운용	원원CBO후순위채 6추가형C- 4	1,014.53	10,865	2000. 2.26	1.94	3.84	5.27	8.17	16.81	22.61
대한투신운용	원원CBO후순위채 6추가형C- 7	1,075.57	1,089	2000. 4.12	1.67	3.5	5.01	7.81	16.06	22.71
대한투신운용	인베스트밸류장기증권A- 1	1,070.39	2,688	2001.10.22	5.01	2.5	5.39	5.94	44.86	47.32
대한투신운용	인베스트밸류장기증권A- 2	1,052.33	1,926	2001.10.22	1.99	1.01	4.78	3.74	26.13	34.08
대한투신운용	인베스트밸류장기증권A- 4	1,013.76	9,424	2001.12. 3	5.09	2.64	5.51	5.64	47.52	49.98
대한투신운용	인베스트밸류장기증권A- 5	1,047.15	4,822	2002. 3. 5	4.99	2.51	5.31	5.41	49.26	53.68
대한투신운용	인베스트비파세팬스주식S- 1	1,101.83	673	2003. 7. 1	1.83	1.42	5.34	5.19	34.28	43.04
대한투신운용	인베스트아트성장주식A- 1	1,182.43	717	2001. 6.15	3.39	2.18	4.73	5.54	42.24	49.01
대한투신운용	인베스트아트코스닥주식A- 1	1,175.83	159	2001. 6.16	9.55	7.66	11.3	7.3	64.36	54.24
대한투신운용	인베스트연금국채S- 1	1,006.62	276	2001. 2. 2	0.35	0.92	1.5	3.59	6.03	9.9
대한투신운용	인베스트연금주식S- 1	1,067.28	33,030	2001. 2. 1	3.77	0.92	4.14	10.6	59.19	66.44
대한투신운용	인베스트연금채권S- 1	1,008.10	9,591	2001. 2. 1	0.39	1.01	1.5	3.99	7	11.4
대한투신운용	인베스트연금혼합S- 1	1,022.21	13,920	2001. 2. 5	2.59	0.97	3.2	8.23	36.6	40.86
대한투신운용	인Best국채신종MMF K- 1	1,013.95	284,313	2003.12. 1	0.36	1.04	2.07	4.03	7.25	10.44
대한투신운용	인Best인덱스파생상품S- 1	1,020.18	11,960	2001. 3.19	2.35	1.42	6.49	8.11	50.99	60.77
대한투신운용	인Best플러스채권혼합형	1,079.19	10,126	2004. 7.14	2.59	3.94	6.04	7.43	16.44	
대한투신운용	인Best플러스채권혼합형 2	1,067.25	16,090	2004. 8.11	2.21	3.42	5.33	6.63	14.16	
대한투신운용	인Best플러스채권혼합형 3	1,075.71	10,952	2004. 9.14	2.64	4.03	6.21	7.33	14.56	
대한투신운용	인Best플러스채권혼합형 5	1,051.50	7,890	2005. 1.18	3	4.66	6.73	8.23	16.5	
대한투신운용	인Best플러스채권혼합형 6	1,043.54	4,865	2005. 1.19	2.74	3.96	6.25	7.29	15.49	
대한투신운용	인Best플러스채권혼합형 7	1,036.80	16,657	2005. 1.27	2.22	3.12	5.01	6.8	14.99	
대한투신운용	인Best플러스채권혼합형 8	1,029.05	28,068	2005. 1.27	1.6	2.55	4.17	5.99	14.2	
대한투신운용	인Best플러스채권혼합형 9	1,035.21	18,546	2005. 1.27	2.08	3	4.81	6.91	15.11	
대한투신운용	인Best플러스채권혼합형10	1,015.18	24,673	2005. 2.23	1.75	2.59	4.3	6.41	15.11	
대한투신운용	인Best플러스채권혼합형11	1,014.69	25,358	2005. 2.23	1.72	2.56	4.14	5.35	13.46	
대한투신운용	인Best플러스채권혼합형12	1,013.48	28,418	2005. 2.23	1.58	2.36	3.82	4.98	12.69	
대한투신운용	인Best플러스채권혼합형13	1,088.02	6,829	2005. 4.18	2.78	4.15	6.49	8.93		
대한투신운용	인Best플러스채권혼합형14	1,085.88	9,819	2005. 4.18	2.5	3.72	5.77	8.71		
대한투신운용	장기공사채10월	1,014.51	4,471	1978.10.20	0.23	0.73	1.47	2.95	5.73	8.39
대한투신운용	코스닥주식E- 1	1,047.57	1,290	1999. 5. 7	5.08	3.41	7.2	12.15	56.21	64.7
대한투신운용	클래스1모토시스템액티브주식혼합 1	1,007.05	101	2004.11.19	0.2	0.57	0.94	1.77	6.41	
대한투신운용	클래스엠밸류1MMF K- 1	1,013.04	96	2003.11.28	0.34	0.95	1.89	3.66	6.33	9.23
대한투신운용	클래스원멀리언채권혼합 1	1,002.81	29,493	2004. 7.21	0.1	-0.85	-2.04	-0.32	7.07	
대한투신운용	클래스원멀리언채권혼합 2	986.9	3,355	2004. 9. 6	0.11	-0.62	-1.66	0.11	5.59	
대한투신운용	클래스원배당30혼합 1	1,051.89	25,556	2005. 6. 1	1.42	1.2	3.5	4.86		
대한투신운용	클래스원배당60주식 1	1,112.38	176,420	2003. 5.23	4.15	2.41	9.29	8.61	51.41	54.64
대한투신운용	클래스원배당플러스채권혼합	1,086.17	7,481	2005. 6.16	2.72	4.12	6.6	8.19		
대한투신운용	클래스원배당플러스채권혼합 2	1,079.52	9,586	2005. 7.26	2.77	4.1	6.23	7.89		
대한투신운용	클래스원베스트셀렉션해외재간접K- 1	1,163.07	22,553	2004. 1. 2	0.3	1.57	4.58	7.46	10.64	15.68
대한투신운용	클래스원베스트셀렉션해외재간접K- 1C-C	1,163.07	22,553	2004. 1. 2	0.3	1.57				
대한투신운용	클래스원블루칩바스켓주식V- 1	1,038.40	92,428	2002. 3. 8	4.1	1.49	4.69	8.04	53.77	59.09
대한투신운용	클래스원스페셜30혼합 1	1,026.14	104	2004. 7. 1	0.31	0.9	1.53	3.37	5.56	
대한투신운용	클래스원신종MMF K- 5	1,011.23	916,684	2004. 1. 2	0.39	1.12	2.25	4.42	8.02	11.58
대한투신운용	클래스원신종MMF S-36	1,034.44	3,717,639	2000. 6. 7	0.37	1.06	2.13	4.16	7.46	10.33
대한투신운용	클래스원아름다운실버배당혼합 1	1,299.87	117,053	2004. 8.11	1.56	1.34	3.46	6.72	25.21	
대한투신운용	클래스원오토시스템(단기)혼합 4	1,047.83	10,526	2005. 7.13	1.02	1.25	2.28	3.62		
대한투신운용	클래스원오토시스템(단기)혼합 9	1,025.84	17,690	2005.12. 7	0.64	1.39	3.75	6.23		
대한투신운용	클래스원오토시스템(단기)혼합10	1,005.20	13,441	2006. 2.20	0.86	1.25	3.67	6.41		
대한투신운용	클래스원오토시스템(선취)혼합 4	1,044.82	2,913	2005. 8. 1	0.87	1.16	2.46	4.15		
대한투신운용	클래스원오토시스템단기혼합 1	1,019.80	4,921	2004.11.12	0.95	1.15	2.47	3.65	11.97	
대한투신운용	클래스원오토시스템단기혼합 2	1,010.86	10,411	2005. 3. 4	1.06	1.42	3.16	4.42	14.41	
대한투신운용	클래스원오토시스템단기혼합 5	1,028.26	11,632	2005. 8.22	0.64	1.18	2.25	4.14		
대한투신운용	클래스원오토시스템단기혼합 6	1,031.80	14,421	2005. 8.22	0.85	1.21	2.49	4.69		
대한투신운용	클래스원오토시스템단기혼합 7	1,026.95	8,325	2005.10.17	0.72	1.07	2.67	4.41		
대한투신운용	클래스원오토시스템단기혼합 8	1,026.19	9,166	2005.10.17	0.71	0.95	2.5	4.28		
대한투신운용	클래스원오토시스템단기혼합3	1,029.50	6,352	2005. 4.13	0.89	1.23	2.44	3.04		
대한투신운용	클래스원오토시스템선취혼합 1	1,034.88	3,074	2004.10.15	0.96	1.35	3.08	3.89	12	
대한투신운용	클래스원오토시스템선취혼합 2	1,019.70	1,713	2004.11.23	0.92	1.73	2.97	4.26	11.87	
대한투신운용	클래스원오토시스템선취혼합 3	1,032.09	4,694	2005. 1.28	1.18	1.82	3.3	4.45	14.84	
대한투신운용	클래스원오토시스템안정혼합 1	1,029.75	9,669	2004. 9. 8	0.65	1.48	2.67	4.12	9.11	
대한투신운용	클래스원오토시스템안정혼합 2	1,005.46	1,380	2005. 2.21	0.68	1.12	2.64	3.99	10.71	
대한투신운용	클래스원오토시스템안정혼합 3	1,001.35	15,057	2005. 3.23	0.55	1.05	2.37	4.01	10.65	
대한투신운용	클래스원오토시스템안정혼합 4	1,040.04	14,564	2005. 7.13	0.73	1.27	2.42	4.04		
대한투신운용	클래스원오토시스템안정혼합 5	1,029.10	12,193	2005. 9.12	0.62	1.37	2.56	4.71		
대한투신운용	클래스원오토시스템안정혼합 6	1,009.35	49,839	2006. 2. 8	0.67	1.29	3	5.28		
대한투신운용	클래스원오토시스템주식혼합 1	1,043.04	13,393	2005. 4. 4	1.04	1.46	3.19	4.47		
대한투신운용	클래스원오토시스템주식혼합 2	1,034.66	25,926	2005. 9.12	0.8	1.22	2.87	5.46		
대한투신운용	클래스원오토시스템주식혼합 3	1,071.94	12,202	2006. 5.23	0.97	1.71	4.38			
대한투신운용	클래스원오토시스템주식혼합S- 1	1,021.17	3,874	2004. 1. 2	1.11	2.12	3.3	4.34	9.58	22.14
대한투신운용	클래스원오토시스템혼합 2	1,033.85	4,527	2004. 8. 5	0.92	1.45	2.49	3.41	9.42	
대한투신운용	클래스원월드셀렉션재간접 1	1,199.70	32,239	2004.11. 1	0.48	1.59	6.46	7.02	18.47	
대한투신운용	클래스원월드셀렉션재간접 1CLASSC	1,199.70	32,239	2004.11. 1	0.48	1.59				
대한투신운용	클래스원이머징마켓해외재간접 1	1,117.56	79,979	2005. 8. 8	0.99	1.12	9.85	11.81		
대한투신운용	클래스원장기채권S- 1	1,015.09	136,017	2003.11.10	0.47	1.17	1.93	4.63	8.26	13.49
대한투신운용	클래스원코스닥주식혼합 1	1,060.97	281	2005. 1.31	6.8	6.98	12.37	6.81	46.79	
대한투신운용	클래스원타겟분할매수주식혼합 1	1,008.15	75	2005. 1.10	0.32	0.9	1.5	2.95	12.43	
대한투신운용	클래스원타겟분할매수주식혼합 2	1,049.74	647	2005.10. 5	1.7	1.29	4.42	5.34		
대한투신운용	클래스원프라임셀렉션해외재간접 1	1,073.79	7,125	2005. 2.25	0.23	1.19	3.95	6.33	8.12	
대한투신운용	클래스원프라임셀렉션해외재간접 1CLASS	1,073.79	7,125	2005. 2.25	0.23	1.19				
대한투신운용	클래스원-사람적립식혼합 1	1,000.04	18,866	2005. 4. 1	2.21	1.17	3.26	7.98	33.1	

대한투신운용	탐플러스신중세금우대채권S- 1	1,028.01	2,104	2000. 7.19	0.38	0.97	1.51	4.06	7.4	13.17
대한투신운용	탐플러스장기채권H- 2	1,008.04	2,008	2001. 1.19	0.35	0.92	1.44	3.98	7.42	12.96
대한투신운용	파워글로벌테크노스파생 1	1,108.09	7,296	2005. 8.16	-0.29	2.86	6.43	8.33		
대한투신운용	파워엔진Brics해외재간접 1	1,284.72	166,418	2005. 8. 4	1.28	0.89	21.15	26.21		
대한투신운용	파워장기주력마련채권조합 1	1,074.42	13,546	2005. 8. 8	1.98	0.92	2.75	6.68		
대한투신운용	파워J-REITELS채권 1	1,439.17	4,718	2005. 9. 8	5.69	19.98	34.4	37.81		
대한투신운용	포도세금우대공사채2	1,010.08	4,867	1998.11.10	0.1	0.59	1.32	2.61	5.25	8.15
대한투신운용	포도세금우대공사채 1	1,031.72	304	1992. 4. 6	0.33	0.94	1.63	3.18	5.48	10.06
대한투신운용	포도세금우대공사채 2	1,014.56	417	1992.11. 3	0.34	0.95	1.78	3.79	6.14	10.76
대한투신운용	포도세금우대공사채 3	1,000.31	321	1993. 3.29	0.34	0.96	1.77	3.65	5.99	10.77
대한투신운용	포도세금우대공사채 4	1,017.45	372	1993. 9.24	0.34	0.94	1.66	3.51	5.89	10.38
대한투신운용	포도세금우대공사채14	1,005.05	30	1998. 2.14	0.33	0.89	1.58	3.36	5.7	9.38
대한투신운용	포도세금우대공사채16	1,031.83	1	1998. 4.16	0.27	0.77	1.57	3.28	5.52	9.71
대한투신운용	포도세금우대공사채57	1,017.24	36	1998. 9.14	0.28	0.8	1.57	2.98	5.09	8.05
대한투신운용	포도세금우대공사채58	1,016.35	5	1998. 9.24	0.28	0.8	1.57	2.97	5.08	7.49
대한투신운용	포도세금우대공사채73	1,012.11		1998.11. 6	0.26	0.74	1.5	2.9	4.98	7.38
대한투신운용	포도세금우대공사채75	1,012.72	44	1998.11. 7	0.28	0.8	1.57	2.98	5.09	7.83
대한투신운용	포도세금우대공사채77	1,012.34	3	1998.11. 9	0.27	0.78	1.55	2.96	5.06	7.54
대한투신운용	포도세금우대공사채87	1,019.52	1	1998.11.14	0.27	0.77	2.32	5	7.2	9.59
대한투신운용	포커스주식 1	1,014.20	510	1995. 1.16	3.01	2.12	4.46	6.13	46.21	45.97
대한투신운용	홀인원주식	1,095.74	489	1999. 7. 1	2.68	1.28	3.68	3.21	56.23	61.7
대한투신운용	Big&Style주식 1	979.54	68,491	2006.12. 1	0	-3.05				
대한투신운용	Big&Style주식 1ClassA	983.24	849	2006.12. 1	0.08	-2.81				
대한투신운용	Big&Style주식 1ClassC1	979.48	67,641	2006.12. 1	0	-3.05				
대한투신운용	C1오토시스템엑티브(II)주식조합 1	1,029.60	34	2005. 5.13	0.3	0.86	1.66	3.32		
대한투신운용	D개인연금주식S- 1	1,027.12	3,530	1994. 6.20	0.3	0.88	1.76	3.4	6.66	9.8
대한투신운용	D개인연금주식S- 2	1,030.04	802	1995. 5.18	0.31	0.89	1.74	3.4	6.24	9.1
대한투신운용	D개인연금주식S- 3	1,030.24	2,294	1995. 5.22	0.33	0.92	1.72	3.53	6.55	9.44
대한투신운용	D개인연금주식S- 4	1,018.77	3,525	1995. 9.20	0.3	0.89	1.76	3.33	6.37	10.17
대한투신운용	D개인연금주식S- 5	1,032.19	1,092	1996. 4.16	0.31	0.89	1.72	3.3	6.04	8.9
대한투신운용	D개인연금주식S- 6	1,018.48	1,239	1996. 9.24	0.3	0.89	1.75	3.57	6.44	11.42
대한투신운용	D개인연금주식S- 7	1,032.64	122	1997. 4.25	0.31	0.89	1.74	3.47	6.21	9.34
대한투신운용	D비파세가계주식F- 1	1,015.08	67	1996.10.21	0.28	0.83	1.69	3.32	5.74	9.12
대한투신운용	G개인연금주식 4	1,018.50	59	1995. 9.20	0.35	0.94	1.69	3.44	6.05	9.6
대한투신운용	G개인연금주식 5	1,034.73	74	1996. 4.16	0.37	0.96	1.69	3.54	6.19	9.09
대한투신운용	G&W글로벌베스트셀렉트해외재간접 1	1,044.16	43,835	2004.12.16	2.14	3.8	16.49	18.69	50.49	
대한투신운용	G파워매트릭스해외주식자 I	1,037.07	51,032	2006. 3.20	-0.38	0.79	14.35	12.5		
대한투신운용	G파워매트릭스해외주식자 II	1,032.12	19,308	2006. 3.20	-0.29	0.92	10.31	8.99		
대한투신운용	G파워매트릭스해외주식자 III	1,026.89	9,237	2006. 3.20	-0.93	1.11	6.98	4.68		
대한투신운용	Gallop파이팅!코리아A- 1	950.15	758	2002. 4.17	4.61	0.82	2.94	-0.12	37.54	37.65
대한투신운용	GallopKorea CBO 6채권A- 3	1,041.98	6,701	2002. 5.15	0.38	1.14	2.3	4.81	9.98	14.86
대한투신운용	GallopKorea CBO 6채권A- 1	1,012.56	34,236	2002. 3.14	1.91	3.8	5.16	7.75	16.72	22.05
대한투신운용	GallopKorea CBO 6채권A- 2	1,003.68	15,285	2002. 3.20	1.93	3.79	5.17	7.75	16.67	21.56
대한투신운용	GallopKorea NEW인덱스조합S- 1	1,086.78	357	2003. 8. 6	2.05	0.34	4.39	5.21	36.22	47.04
대한투신운용	GallopKorea New하이일드A 6채권A- 1	1,011.77	7,291	2003. 3.14	1.8	3.62	4.94	7.81	16.95	22.53
대한투신운용	GallopKorea New하이일드A 6채권K- 1	1,012.48	2,604	2003. 3.14	1.9	3.66	4.94	7.58	16.9	21.24
대한투신운용	GallopKorea New하이일드A 6채권K- 2	1,075.02	3,362	2003. 4.25	2	3.86	5.2	7.96	17.32	22.13
대한투신운용	GallopKorea New하이일드A 6채권K- 3	1,066.56	6,886	2003. 7.10	2.31	4.34	5.68	8.47	17.76	24.15
대한투신운용	GallopKorea New하이일드A 6채권K- 4	1,046.95	3,323	2004. 1. 2	2.46	4.7	6.04	8.85	18.71	24.66
대한투신운용	GallopKorea New하이일드A 6채권K- 5	1,039.08	6,020	2004. 1. 2	1.98	3.91	5.23	8.06	17.45	23.69
대한투신운용	GallopKorea New하이일드A12채권K- 1	1,059.71	1,798	2003. 7.28	1.95	3.89	5.09	7.63	16.69	22.17
대한투신운용	GallopKorea New하이일드A12채권K- 2	1,059.57	12,704	2003. 8.14	2.07	3.95	5.22	7.84	16.87	23.06
대한투신운용	GallopKorea메가+주식K- 2	1,114.05	413	2003. 8.25	3.51	2.29	5.09	10.71	52.54	61.23
대한투신운용	GallopKorea메가+파생상품K- 1	1,111.52	702	2003. 8. 6	3.25	1.86	5.28	7.51	53.54	54.19
대한투신운용	GallopKorea글로벌채비스캐주식V- 2	1,132.46	1,041	2003. 7. 7	3.77	1.44	4.4	5	43.19	43.25
대한투신운용	GallopKorea안정조합A- 1	1,011.81	3,126	2002. 3. 9	1.57	1.26	2.66	6.25	20.97	26.19
대한투신운용	GallopKorea인덱스스텝주식V- 1	1,029.42	2,102	2002. 3. 8	2.56	1.76	6.87	9.37	51.71	62.76
대한투신운용	GallopKorea인덱스스텝주식V- 1	1,027.31	34,400	2002. 3. 8	2.37	1.56	6.89	8.84	52.61	63.17
대한투신운용	Gold&Wise BRICs해외재간접K- 1	2,038.35	69,449	2004. 1. 2	1.25	1.83	21.65	24.96	79.95	105.53
대한투신운용	Gold&Wise본리파생국채K- 1	1,169.88	1,931	2003. 4.18	0.37	1.02	1.61	4.08	7.14	11.44
대한투신운용	Gold&Wise본리파생채권K- 1	1,186.04	98	2002.11.21	0.34	0.96	1.78	3.82	6.02	10.2
대한투신운용	MOON MMF S- 2	1,003.40	99	2000. 3. 2	0.34	0.96	1.91	3.71	6.23	8.78
대한투신운용	New뉴하이일드A 2년조합 I-1	1,056.42	807	2000. 6.26	1.64	3.44	4.71	7.62	15.21	21.56
대한투신운용	New뉴하이일드D 2년조합 I-1	1,035.13	1,735	2000. 6.26	0.25	0.05	0.54	3.09	8.79	9.72
대한투신운용	New하이일드A12조합 I- 1	1,065.49	7,047	2000. 6. 5	2.02	3.89	5.06	7.41	15.8	20.32
대한투신운용	New하이일드A12조합 I- 2	1,058.26	6,050	2001. 7.23	1.84	3.63	4.89	7.56	16.52	20.92
대한투신운용	New하이일드A12조합 I- 5	1,049.74	882	2001.10.24	2.82	4.72	5.99	8.64	18.28	24.67
대한투신운용	New하이일드A12조합 I- 6	1,040.88	14,941	2002. 1.14	2.19	4.23	5.56	8.28	16.7	23.1
대한투신운용	New하이일드A12조합 I- 7	1,021.72	12,040	2002. 3. 4	2.05	3.98	5.25	7.99	16.93	22.16
대한투신운용	Pinetree(파인트리)장기채권 1	1,014.60	533	2004.10.15	0.36	0.99	1.63	4.39	7.8	
대한투신운용	Pinetree(파인트리)중기채권 1	1,015.38	330	2004.10.15	0.38	1.06	1.65	4.36	7.86	
대한투신운용	She&Style주식 1	1,039.85	30,962	2006.12. 1	3.6	1.85				
대한투신운용	She&Style주식 1ClassA	1,043.37	397	2006.12. 1	3.69	2.1				
대한투신운용	She&Style주식 1ClassC	1,039.80	30,564	2006.12. 1	3.6	1.85				
대한투신운용	SUN주식S- 1	1,024.25	1,051	1999. 3.19	4.7	2.12	4.99	5.96	46.01	49.48
대한투신운용	SUN주식S- 3	991.08	478	1999. 5.14	3.31	1.9	4.18	4.65	40.87	46.09
대한투신운용	SUN주식S- 4	1,170.02	292	1999. 6.16	3.27	1.9	4.19	4.39	42.44	48.49
대한투신운용	SUN주식S- 5	1,108.60	847	1999. 7. 1	3.35	1.94	4.22	5.28	42.59	48.61
대한투신운용	W개인연금주식S- 1	1,026.08	68	1994. 6.20	0.31	0.89	1.71	3.2	5.8	9.58
대한투신운용	W개인연금주식S- 2	1,033.51	84	1995. 5.18	0.45	1.06	1.65	4.1	7.01	10.61
대한투신운용	W개인연금주식S- 3	1,028.64	113	1995. 5.22	0.3	0.88	1.72	3.24	5.96	8.73
대한투신운용	W개인연금주식S- 4	1,018.76	562	1995. 9.20	0.33	0.93	1.71	3.49	6.43	9.16
대한투신운용	W개인연금주식S- 5	1,034.95	170	1996. 4.16	0.31	0.9	1.71	3.57	6.34	9.91
대한투신운용	W개인연금주식S- 6	1,017.75	68	1996. 9.24	0.39	1	1.67	3.48	6.18	10.44
대한투신운용	W개인연금주식S- 7	1,033.78	116	1997. 4.25	0.38	0.97	1.68	3.6	6.29	9.46
도이치투신운용	도이치 2stock IX 파생상품G- 1	1,004.27	11,504	2006. 4.25	-4.2	-6.37	12.77			
도이치투신운용	도이치 2stock XX 파생상품P- 1	1,049.16	25,638	2006. 9.29	3.2	2.77	4.91			
도이치투신운용	도이치 Best Mix I 파생상품P- 2	1,056.71	30,337	2006.11. 1	3.49	4.71				
도이치투신운용	도이치 PowerAsset IV 파생E- 1	1,091.02	1,583	2006. 9.29	0.36	2.24	9.08			
도이치투신운용	도이치2stock XIX파생상품P- 2	999.91	9,060	2006.11.21	-0.16	-0.34				
도이치투신운용	도이치2stock XX파생상품P- 1	1,055.58	8,232	2006.10.31	0.27	2.6				
도이치투신운용	도이치2stock XXII파생상품P- 1	1,050.48	6,218	2006.12.22	3.29	5.29				
도이치투신운용	도이치3 Index I파생상품P- 2	1,073.07	20,243	2006. 9.19	0.35	1.24	7.25			
도이치투신운용	도이치3050노후마련주식 1(모)	1,023.17	860	2006.12. 6	4.82	0.36				
도이치투신운용	도이치3050노후마련주식 1Class C	1,015.23	865	2006.12. 6	4.6	-0.24				

도이차투신운용	도이차4Star Commodity파생상품 1	1,200.61	2,544	2005. 6.10	3.13	4.36	6.98	10.48		
도이차투신운용	도이차글로벌배당주재간접 1(모)	1,110.43	41,169	2005. 9.13	-0.79	1.51	8.85	9.2		
도이차투신운용	도이차글로벌배당주재간접 1CLASS A	1,098.47	41,214	2005. 9.13	-0.97	1.01	7.79			
도이차투신운용	도이차글로벌배당주재간접 1CLASS U	1,104.53	356	2005. 9.13	-0.88	1.26	8.32			
도이차투신운용	도이차글로벌배당주조합재간접 1	1,082.69	6,171	2005. 8. 1	-0.47	1.03	6.13	6.91		
도이차투신운용	도이차글로벌액티브자산분배재간접(모)	1,027.26	520	2006.10.23	-0.27	0.92				
도이차투신운용	도이차글로벌액티브자산분배재간접A 1	1,007.98	141	2006.12.19	-0.36	0.65				
도이차투신운용	도이차글로벌액티브자산분배재간접C 1	1,017.93	384	2006.10.23	-0.44	0.41				
도이차투신운용	도이차글로벌올에셋재간접 1	1,047.36	19,525	2005. 5.17	0.05	1.23	5.82	4.25		
도이차투신운용	도이차글로벌올에셋재간접 2	1,095.63	38,279	2005. 7.20	-0.02	1.24	7.11	5.11		
도이차투신운용	도이차글로벌커머타리주식재간접	1,122.98	3,772	2006. 5.26	1.52	4.87	12.3			
도이차투신운용	도이차글로벌토탈리턴재간접 1	1,000.04	42,338	2005. 1.21	-0.25	0.31	3.57	3.25	9.54	
도이차투신운용	도이차글로벌토탈리턴스트래티지재간접(모)	1,018.60	2,428	2006.10.20	0.38	0.77				
도이차투신운용	도이차글로벌토탈리턴스트래티지재간접A	1,007.23	2,245	2006.12.22	0.3	0.55				
도이차투신운용	도이차글로벌토탈리턴스트래티지재간접C	1,012.53	206	2006.10.20	0.25	0.42				
도이차투신운용	도이차뉴코리아주식1-1	1,017.20	638	2004. 1. 2	3.95	1.72	4.95	5.32	52.5	71.94
도이차투신운용	도이차뉴케이30인덱스조합 1	1,015.16	3,396	2004. 1. 2	-0.07	1.52	3.34	2.2	11.52	8.97
도이차투신운용	도이차더블드래곤종류형주식조합(모)	1,021.85	23,490	2007. 1.22	0.98					
도이차투신운용	도이차더블드래곤종류형채권조합(모)	1,017.42	2,457	2007. 1.22	0.7					
도이차투신운용	도이차더블드래곤주식조합-class C1	1,017.66	23,508	2007. 1.22	0.79					
도이차투신운용	도이차더블드래곤채권조합-class C1	1,013.38	2,459	2007. 1.22	0.52					
도이차투신운용	도이차브릭스플러스재간접 1	967.73	189,008	2006. 2.20	-0.88	-0.48	16.87	17.33		
도이차투신운용	도이차브릭스플러스재간접U-1	966.57	244,180	2006. 2.20	-1.1	-0.54	17.7	17.74		
도이차투신운용	도이차아시아종류형채권조합 1(모)	1,037.27	309,647	2006. 9. 1	0.03	1.07	3.05			
도이차투신운용	도이차아시아종류형채권조합 1Class A	1,027.55	158,985	2006. 9. 1	-0.11	0.68	2.23			
도이차투신운용	도이차아시아종류형채권조합 1Class B	1,029.65	29,276	2006. 9. 1	-0.08	0.76	2.4			
도이차투신운용	도이차아시아종류형채권조합 1Class C	1,028.15	2,000	2006. 9. 1	-0.02	0.92	2.75			
도이차투신운용	도이차아시아종류형채권조합 1Class D	1,022.83	87,378	2006. 9. 1	-0.06	0.82				
도이차투신운용	도이차아시아종류형채권조합 1Class I	1,029.88	34,827	2006. 9. 1	-0.04	0.87	2.64			
도이차투신운용	도이차아시아종류형채권조합 2(모)	1,019.66	250,272	2006.11.13	0.03	1.05				
도이차투신운용	도이차아시아종류형채권조합 2ClassA1	1,015.76	49,064	2006.11.13	-0.05	0.8				
도이차투신운용	도이차아시아종류형채권조합 2ClassC1	1,013.22	175,660	2006.11.13	-0.11	0.65				
도이차투신운용	도이차아시아종류형채권조합 2ClassC2	1,014.63	26,178	2006.11.13	-0.08	0.73				
도이차투신운용	도이차아시아종류형채권조합 2ClassC3	1,015.32	299	2006.11.13	-0.02	0.91				
도이차투신운용	도이차저벡스30조합안정형 1	1,020.48	17,543	2003. 1.27	0.44	1.06	3.49	4.23	13.8	18.65
도이차투신운용	도이차저벡스50조합안정형장형 1	1,029.97	18,086	2003. 1.27	0.53	1.2	5	4.97	19.57	25.56
도이차투신운용	도이차코리아채권1-1	1,022.84	335,945	2003.10.13	0.53	1.42	2.43	5.78	10.67	16.27
도이차투신운용	도이차코리아채권1-1ClassA	1,019.53	312,454	2003.10.13	0.47	1.25	2.08	5.05		
도이차투신운용	도이차코리아채권1-1ClassI	1,021.85	23,313	2003.10.13	0.51	1.37	2.32	5.56		
도이차투신운용	도이차코리아채권1-1ClassP	1,020.06	92	2003.10.13	0.48	1.28				
도이차투신운용	도이차코리아채권1-1ClassU	1,020.90	1,004	2003.10.13	0.49	1.32	2.22			
도이차투신운용	도이차Best Mix I 파생상품P-1	1,060.65	30,321	2006.10.18	1.35	2.03				
도이차투신운용	도이차GlobalLeading 5 Star파생상품G-1	961.57	44,197	2006.12. 4	-0.81	2.57				
도이차투신운용	도이차Luxury2stock파생상품G-1	1,059.49	3,485	2006.11.15	0.67	3.93				
도이차투신운용	도이차PowerAsset III 파생G-1	1,083.70	24,659	2006. 9. 5	2.71	0.04	12.06			
도이차투신운용	도이차PowerAssetI 파생상품P-1	895.81	4,527	2006. 6.14	3.98	-1.22	-3.75			
동부자산운용	동부2Star파생상품GP-1	1,056.64	10,443	2006.11.10	0.76	3.49				
동부자산운용	동부2Star파생상품HDS-1	967.51	1,012	2007. 2. 2	-1.98					
동부자산운용	동부2Star파생상품HS-1	1,033.65	11,524	2007. 1. 5	0.86					
동부자산운용	동부2Star파생HW-1	1,044.63	2,566	2006.10.25	3.42	2.15				
동부자산운용	동부다같이MMF(법인용)	1,013.81	194,630	2005.12.13	0.4	1.15	2.28	4.47		
동부자산운용	동부델타조합 1	1,028.87	9,594	2006.12. 4	1.45	2.17				
동부자산운용	동부델타-ACE1단위주식조합 1	1,021.18	18,459	2007. 2.28	2.13					
동부자산운용	동부아인슈타인주식 1	1,040.38	1,369	2004.11.17	4.6	2.86	7.55	11.09	47.81	
동부자산운용	동부액티브뉴드릴파생상품 1	1,026.96	193,447	2006.12.20	0.72	1.78				
동부자산운용	동부인베스티올주식1-A	16,827.52	3	1999. 7. 8	0.04	0.13	0.25	0.49		
동부자산운용	동부차이나주식 1	1,351.44	39,952	2006. 5. 8	3.38	6.07	37.64			
동부자산운용	동부파워채인지1단위채권조합 1	1,040.20	3,106	2006. 9.29	2.04	2.31	4			
동부자산운용	동부파워채인지1단위채권조합 2	1,051.69	1,199	2006.12. 8	2.36	4.97				
동부자산운용	동부한사랑채권조합 1	1,101.64	6,289	2005. 5.20	3.54	6.37	7.63	10.47		
동부자산운용	동부한중일ETF채권조합 1	1,003.21	237	2007. 1.31	0.58					
동부자산운용	동부해오름뉴하이일드(D-a)추가3	940.98	19	2001. 3.12	0.04	0.13	0.26	0.85	189.47	189.76
동부자산운용	동부해오름뉴하이일드(D-a)추가4	941.69	25	2001. 5.30	-0.02	-0.05	-0.11	0.22	193.61	191.58
동부자산운용	동부해오름뉴하이일드(D-a)추가5	5,368.84	37	2001. 5.31	0.04	0.13	0.25	0.47	1,680.36	1,679.47
동부자산운용	동부해오름뉴하이일드(D-a)추가6	942.46	21	2001. 6. 1	-0.02	-0.05	-0.1	0.23	191.23	189.34
동부자산운용	동부해오름뉴하이일드(D-b)추가11	5,455.06	39	2001. 8. 9	0.05	0.14	0.27	0.52	1,653.19	1,654.09
동부자산운용	동부해오름뉴하이일드(D-b)추가3	1,012.76	613	2000. 6.30	0.27	0.82	1.61	3.11	203.74	203.68
동부자산운용	동부해오름뉴하이일드(D-b)추가4	1,030.66	594	2000.12. 5	0.27	0.81	1.61	3.11	203.31	203.28
동부자산운용	동부해오름뉴하이일드(D-b)추가6	5,373.31	74	2001. 6.11	0.05	0.14	0.27	0.52	1,674.95	1,675.19
동부자산운용	동부해오름뉴하이일드(D-b)추가8	5,571.88	7	2001. 6.26	0.05	0.14	0.28	0.54	1,542.65	1,546.83
동부자산운용	동부해오름단기공사채15	856.13	218	1998.11.13	0.17	0.51	1.01	1.93	3.38	4.81
동부자산운용	동부해오름신중MMF23	1,021.83	78	2001. 8.27	0.32	0.93	1.82	3.51	6.15	8.78
동부자산운용	동부해오름인덱스알파파생상품	1,067.34	1,600	2007. 1.12	3.48					
동부자산운용	동부해오름인덱스알파파생ClassA	1,068.47	100	2007. 1.12	3.52					
동부자산운용	동부해오름인덱스알파파생ClassC2	1,067.26	1,500	2007. 1.12	3.48					
동부자산운용	동부해오름채권조합 1	1,059.20	5,539	2005. 5. 4	1.71	3.01	4.3	6.38		
동부자산운용	동부해오름채권조합 2	1,025.00	1,550	2005. 6. 9	0.46	1	1.7	2.85		
동부자산운용	동부해오름채권조합 5	1,062.76	5,480	2005. 9. 5	1.45	2.95	4.69	6.68		
동부자산운용	동부해오름채권조합 6	1,030.32	8,043	2006. 1.31	1.81	3.19	4.82	6.45		
동부자산운용	동부해오름파생상품 1	1,010.06	566	2007. 1.17	0.34					
동부자산운용	동부THECLASSIC주식 1	1,046.05	10,205	2005.11.17	4.8	3.61	8.54	10.12		
동부자산운용	동부TheClassic전주찾기주식 1	1,268.80	1,346	2006. 7.21	9.06	8.37	13.64			
동부자산운용	애니원주식동부 1	1,012.91	7	1999. 7. 8	0.15	0.46	0.9	1.64	17.64	24.67
동부자산운용	NEW해오름신중MMF 3	1,041.56	64,905	2003. 4. 8	0.37	1.09	2.16	4.21	7.58	10.96
동양투신운용	가계장기공사채 1	1,011.23	515	1996.10.21	0.21	0.62	1.25	2.44	4.41	7.9
동양투신운용	가계장기주식 1	1,031.02	187	1996.10.21	1.57	-0.42	2.57	1.43	29.22	32.53
동양투신운용	개인연금공사채 1	1,032.43	16,230	1994. 6.20	0.35	1.01	1.96	4.12	7.89	11.65
동양투신운용	근로자비파생공사채 1	1,019.20	95	1997.10. 1	0.34	0.99	1.91	3.73	6.24	10.02
동양투신운용	근로자비파생공사채 2	1,022.87	52	1999. 9. 1	0.35	1	1.9	3.74	6.74	10.4
동양투신운용	근로자비파생주식 1	1,015.89	32	1997.10. 1	0.27	0.79	1.58	2.99	4.76	5.27
동양투신운용	동양 2Star파생상품7-2	800.73	9,425	2005.12.26	-4.95	2.72	-11.34	-13.12		
동양투신운용	동양 해운대론도미니언무동산 1	5,000.81	10,056	2005. 3.31	0.48	1.41	2.89	5.86	11.74	
동양투신운용	동양 High Plus안정조합 2	1,050.35	2,883	2005. 8.26	1.42	2.9	4.17	6.69		
동양투신운용	동양2Star4초이소파생상품 1-1	964.2	1,997	2006.11.15	2.41	-4.21				
동양투신운용	동양2Star파생상품11-1	1,113.52	10,466	2006. 4. 7	1.89	6.83	29.91			

동양투신운용	동양2Star파생상품12-1	987.95	8,311	2006.3.22	5.31	15.21	14.9	-2.09			
동양투신운용	동양2Star파생상품13-1	978.47	29,119	2006.3.10	8.96	20.05	14.87	-3.08			
동양투신운용	동양2Star파생상품18-1	1,039.16	22,142	2006.4.19	8.94	22.37	12.35				
동양투신운용	동양2Star파생상품20-1	752.06	19,970	2006.4.21	4.57	-8.76	-20.15				
동양투신운용	동양2Star파생상품47-3	1,055.20	8,376	2006.9.20	4.4	2.19	5.01				
동양투신운용	동양2Star파생상품50-1	1,074.47	16,801	2006.9.27	0.53	2.41	7.43				
동양투신운용	동양2Star파생상품51-1	1,038.08	10,771	2006.10.13	7.38	1.92					
동양투신운용	동양2Star파생상품55-1	1,046.01	11,900	2006.10.26	2.66	4.14					
동양투신운용	동양2Star파생상품58-1	1,023.56	16,862	2006.11.15	4.44	2.11					
동양투신운용	동양2Star파생상품59-1	931.19	12,962	2006.11.15	8.11	-5.06					
동양투신운용	동양2Star파생상품60-1	1,001.83	12,471	2006.11.22	0.84	-0.49					
동양투신운용	동양2Star파생상품61-1	1,038.99	14,273	2006.11.22	7.23	7.32					
동양투신운용	동양2Star파생상품63-1	926.79	17,376	2006.11.29	-0.41	-5.84					
동양투신운용	동양2Star파생상품65-1	1,014.37	12,114	2006.12.7	6.91	1.19					
동양투신운용	동양2Star파생상품67-2	998.87	3,222	2007.1.5	4.05						
동양투신운용	동양2Star파생상품67-1	1,004.07	14,442	2006.12.14	4.4	0.49					
동양투신운용	동양2Star파생상품68-1	909.51	10,380	2006.12.14	1.67	-8.11					
동양투신운용	동양2Star파생상품69-1	1,038.12	13,167	2006.12.21	3.19	3.75					
동양투신운용	동양2Star파생상품7-3	837.14	9,207	2006.1.10	-4.54	4.07	-11.1	-12.08			
동양투신운용	동양2Star파생상품7-4	932.02	4,375	2006.1.26	-3.23	6.01	-3.14	-5.33			
동양투신운용	동양2Star파생상품70-1	1,037.91	7,968	2006.12.21	16.44	3.75					
동양투신운용	동양2Star파생상품71-1	988.57	13,763	2006.12.14	6.49	-2.38					
동양투신운용	동양2Star파생상품72-1	1,037.36	29,836	2007.1.10	0.94						
동양투신운용	동양2Star파생상품73-1	994.85	7,855	2007.1.5	7.15						
동양투신운용	동양2Star파생상품74-1	1,038.36	5,983	2007.1.10	0.12						
동양투신운용	동양2Star파생상품75-1	1,036.18	19,467	2007.1.8	2.5						
동양투신운용	동양2Star파생상품76-1	979.86	17,124	2007.1.18	-2.79						
동양투신운용	동양2Star파생상품77-1	1,033.27	5,979	2007.1.18	0.31						
동양투신운용	동양2Star파생상품78-1	1,050.68	13,979	2007.1.25	0.23						
동양투신운용	동양2Star파생상품79-1	1,021.67	1,660	2007.2.1	3.56						
동양투신운용	동양2Star파생상품80-1	968.25	1,905	2007.2.5	-1.09						
동양투신운용	동양2Star파생상품81-1	983.46	7,435	2007.2.7	-0.47						
동양투신운용	동양2Star파생상품82-1	1,016.16	8,121	2007.2.7	2.01						
동양투신운용	동양2Star파생상품83-1	969.51	6,004	2007.2.7	0.57						
동양투신운용	동양2Star파생상품84-1	991.71	9,570	2007.2.15	1.75						
동양투신운용	동양2Star파생상품A-4	971.23	9,187	2006.1.18	-0.01	-6.65	-5.21	2.16			
동양투신운용	동양2Star파생상품SL-1	1,047.83	2,359	2006.11.1	1.06	1.98					
동양투신운용	동양2StockStepdown파생상품1	945.08	25,482	2007.2.9	-3.65						
동양투신운용	동양2StockStepdown파생상품2	948.02	10,726	2007.2.28	-5.21						
동양투신운용	동양3Star파생상품2-1	988.49	3,419	2006.11.29	2.88	0.01					
동양투신운용	동양3Star파생상품3-1	974.58	1,827	2006.12.21	1.78	-2.57					
동양투신운용	동양3Star파생상품1-1	994.38	3,897	2006.9.20	3.09	0.71	-0.69				
동양투신운용	동양강남대기숙사특별자산1	5,020.16	22,324	2005.9.14	0.64	1.82	3.67	7.31			
동양투신운용	동양남부터미널특별자산1	5,073.11	97,000	2006.7.28	0.65	1.9	3.87				
동양투신운용	동양뉴리더플러스혼합06-A01	1,026.59	39	2003.7.16	0.37	1.03	1.81	3.64	9.32	15.51	
동양투신운용	동양레저&엔터테인먼트주식1	1,005.33	1,538	2005.9.9	3.25	-3.19	0.59	-7.74			
동양투신운용	동양모아드림30혼합1	1,013.04	38,397	2004.11.15	1.43	0.51	2.09	3.27	18.76		
동양투신운용	동양모아드림안정혼합1	1,023.84	6,182	2006.3.3	1.38	2.62	3.58	6.33			
동양투신운용	동양모아드림안정혼합2	1,021.91	12,442	2006.3.27	1.16	2.44	3.38	6.03			
동양투신운용	동양모아드림안정혼합3	1,002.30	10,003	2006.4.21	1.13	2.39	3.39				
동양투신운용	동양모아드림안정혼합4	1,047.93	5,000	2006.8.14	1.14	2.54	3.94				
동양투신운용	동양모아드림안정혼합5	1,010.39	10,452	2006.4.26	1.2	2.55	3.61				
동양투신운용	동양모아드림안정혼합6	1,027.33	9,014	2006.12.5	1.08	2.58					
동양투신운용	동양모아드림주식1(모)	1,060.33	158,262	2004.10.6	4.07	-0.07	4.39	3.33			
동양투신운용	동양모아드림주식1클래스A	1,047.45	148,157	2004.10.6	3.87	-0.7	3.08	0.74	52.44		
동양투신운용	동양모아드림주식1클래스B	1,052.29	10,960	2006.8.3	3.97	-0.44	3.58				
동양투신운용	동양모아드림주식1클래스C	964.49	166	2006.1.3	3.98	-0.28	3.96	2.31			
동양투신운용	동양모아드림채권1	1,058.36	69,462	2006.4.4	0.44	1.24	2.16				
동양투신운용	동양배당Plus안정혼합1	1,087.21	5,331	2005.7.13	2.66	4.03	7.21	10.01			
동양투신운용	동양배당Plus안정혼합2	1,024.86	3,619	2005.8.10	0.31	0.84	1.45	3.34			
동양투신운용	동양주가지수연계파생상품4-1	1,021.98	1,691	2007.1.18	0.93						
동양투신운용	동양주가지수연계파생상품2-1	1,043.52	2,774	2006.5.3	1.64	0.37	5.98				
동양투신운용	동양주가지수연계채권2-2	1,046.44	1,062	2006.6.27	0.91	2.26	3.69				
동양투신운용	동양주가지수연계채권2-3	1,045.70	1,864	2006.8.10	1.06	2.14	3.96				
동양투신운용	동양주가지수연계파생상품K-2	1,043.60	5,042	2006.11.7	0.9	2.03					
동양투신운용	동양중소상회배당주식1	1,081.44	32,349	2005.3.8	9.99	8.43	25.57	30.21	84.02		
동양투신운용	동양클래스A채권2	1,020.40	739	2005.9.15	0.36	1.11	1.66	4.34			
동양투신운용	동양토트랜부동산1	5,076.81	57,996	2005.8.25	0.18	0.97	2.33	4.66			
동양투신운용	동양퇴직연금2030혼합자1	1,022.04	510	2006.4.13	1.78	2.19	6.29				
동양투신운용	동양퇴직연금3040혼합자1	1,019.68	227	2006.4.13	1.4	1.96	4.44				
동양투신운용	동양퇴직연금4050혼합자1	1,011.66	51	2006.4.13	0.52	1.16	2.02				
동양투신운용	동양퇴직연금5060혼합자1	1,011.34	45	2006.8.28	0.46	1.12	2.03				
동양투신운용	동양퇴직연금가치주식자1	1,021.95	1	2007.1.8	2.16						
동양투신운용	동양퇴직연금가치혼합자1	1,020.55	305	2006.6.8	1.89	2.05	8.74				
동양투신운용	동양퇴직연금국공채자1	1,011.60	206	2006.8.28	0.43	1.15	1.9				
동양투신운용	동양퇴직연금성장주식자1	1,005.42	7	2007.2.27	3.45						
동양투신운용	동양퇴직연금성장혼합자1	1,023.59	167	2006.6.1	1.65	2.35	3.83				
동양투신운용	동양퇴직연금인덱스혼합자1	1,012.39	35	2006.6.8	0.63	1.23	2.31				
동양투신운용	동양퇴직연금채권자1	1,011.59	157	2006.4.13	0.42	1.15	1.9				
동양투신운용	동양파워연금주식1	1,054.48	494	2006.12.12	4.02	2.38					
동양투신운용	동양파워연금채권1	1,006.69	1,060	2001.2.1	0.35	0.91	1.66	3.4	6.41	9.72	
동양투신운용	동양파워연금혼합1	1,025.65	309	2001.2.3	1.89	0.84	2.77	15.15	12.96		
동양투신운용	동양하이플러스오토시스템안정혼합1	1,043.28	2,778	2006.11.27	1.91	3.68					
동양투신운용	동양하이플러스오토시스템안정혼합1	1,045.16	12,052	2006.11.23	2	3.64					
동양투신운용	동양Bank Plus10혼합2	1,017.25	10,028	2005.1.21	0.83	1.88	2.96	5.2	11.25		
동양투신운용	동양Bank Plus안정혼합1	1,022.86	6,456	2005.3.8	1.26	2.51	3.66	6.04	13.06		
동양투신운용	동양Bank Plus안정혼합3	1,010.40	4,450	2005.4.8	1.6	3.1	4.39	6.76			
동양투신운용	동양Bank Plus안정혼합5	1,027.53	8,194	2005.12.29	1.25	2.56	3.59	6.17			
동양투신운용	동양Bank Plus안정혼합6	1,041.75	4,200	2006.1.20	2.45	4.16	5.19	7.92			
동양투신운용	동양E-모아드림상성그룹주식1(모)	1,039.95	2,279	2006.8.21	0.87	-0.7	-1.81				
동양투신운용	동양E-모아드림상성그룹주식1클래스A	1,032.08	1,029	2006.8.21	0.77	-1.05	-2.5				
동양투신운용	동양E-모아드림상성그룹주식1클래스C	1,029.11	1,266	2006.8.22	0.74	-1.13	-2.65				
동양투신운용	동양E-모아드림인덱스파생상품1	1,151.63	6,706	2006.5.29	2.15	1.17	6.36				
동양투신운용	동양High Plus안정혼합1	1,050.47	6,236	2005.8.10	1.26	2.54	3.75	6.41			
동양투신운용	동양High Plus안정혼합3	1,049.29	7,701	2005.9.2	1.32	2.66	3.83	6.52			

동양투신운용	동양High Plus안정종합투자 4	1,051.54	3,993	2005. 9. 9	1.45	2.79	4.11	6.78		
동양투신운용	동양High Plus채권 1(모)	1,051.87	246,624	2005. 4. 27	0.47	1.3	2.27			
동양투신운용	동양High Plus채권 1클래스B	1,031.88	14,453	2006. 8. 4	0.44	1.2	2.04			
동양투신운용	동양High Plus채권 1클래스I	1,016.47	16	2006.12.15	0.71	1.52				
동양투신운용	동양High Plus채권 1classA	1,047.66	233,101	2005. 4. 27	0.42	1.15	1.98	5.22		
동양투신운용	동양Two Star 11파생상품 1	825.08	19,816	2005.12. 6	-5.68	-0.07	-15.04	-14.16		
동양투신운용	동양Two Stocks III 파생상품 2	988.32	29,995	2006. 1.11	0.25	-6.71	-4.26	2.86		
동양투신운용	베스트원뉴하이라리턴A추가종합06-D01	1,020.67	1,627	2003.10. 1	0.39	1.07	2.05	4.39	8.42	14.57
동양투신운용	베스트원뉴하이라리턴채권추가종합06- 3	1,003.20	1,083	2003. 3. 7	0.38	1.09	2.09	4.67	9.31	14.53
동양투신운용	베스트원뉴하이라리턴추가채권 1	1,013.42	602	2002.12. 9	0.38	1.12	2.1	4.68	9.23	14.21
동양투신운용	베스트원뉴하이라리턴추가채권10- 1	1,018.55	1,263	2002.10.28	0.41	1.14	2.16	4.64	9.44	14.75
동양투신운용	비너스2000뉴하이라리턴A추가종합10- 5	1,041.93	508	2002. 4. 8	0.38	1.07	2.01	4.31	8.51	14.24
동양투신운용	비너스2000뉴하이라리턴D추가종합06- 1	433	767	2000. 6. 5	0.22	0.64	-1.01	-11.14	20.97	74.97
동양투신운용	비너스2000하이라리턴추가채권종합06- 6	1,011.53	801	2002.12.30	0.39	1.11	2.12	4.47	8.66	15.6
동양투신운용	비너스2000하이라리턴추가채권종합06-7	1,034.02	104	2003. 5.30	0.36	1.07	2.02	4.14	8.43	14.42
동양투신운용	세금우대공사채 9	1,019.16	33	1998. 6. 1	0.21	0.59	1.16	2.26	3.95	6.9
동양투신운용	세이프신종MMF 1	1,001.01	132	2003. 3.25	0.38	1.06	2.18	4.31	7.89	11.46
동양투신운용	세이프신종MMF1- 2	1,039.19	25,614	2003. 4.30	0.37	1.07	2.15	4.21	7.62	10.92
동양투신운용	신종개인연금채권 1	1,020.96	233	2000. 8.25	0.31	0.91	1.7	3.34	5.86	9.22
동양투신운용	온국민뫼모아주식 3	1,005.64	1,901	2002. 3. 2	3.86	0.07	3.35	1.67	47.03	50.15
동양투신운용	온국민뫼모아주식 4	1,044.31	541	2002. 5.29	3.52	-0.78	2.64	1.08	38.44	43.32
동양투신운용	온국민뫼모아주식 1	971.74	14,076	2002. 1.11	3.75	-0.8	2.96	2	47.67	57.84
동양투신운용	중앙개인연금주식종합 1	1,081.98	719	1994. 6.20	1.14	0.09	2.5	3.29	21.93	27.8
동양투신운용	큰만족분리과채권10- 1	1,196.98	311	2002. 9.30	0.36	1.03	1.95	3.88	7.15	11.18
동양투신운용	큰만족신종MMF 1	1,014.84	9,717	2003.11.28	0.38	1.11	2.12	4.2	7.8	11.39
동양투신운용	큰만족신종MMF 3	1,011.38	248,479	2003.12.29	0.4	1.1	68.2	70.87	74.66	78.17
동양투신운용	큰만족신종MMF 6	1,039.15	214,928	2006. 5.19	0.4	1.14	2.28			
랜드마크자산운용	국민한마음증기채권 1	1,010.22		2001.12.10	0.3	0.8	1.69	3.3	5.74	8.96
랜드마크자산운용	국은빅맨신종MMF 1	1,040.65	42	1999. 4. 9	0.36	1.06	2.14	4.13	7.35	10.61
랜드마크자산운용	국은빅맨신종MMF 2	1,039.94	1	2000. 4.24	0.37	1.08	2.18	4.21	7.54	7.34
랜드마크자산운용	랜드마크1역만들기고배당종합 1	1,010.63	333,236	2004. 1. 2	1.5	1.06	4.04	4.84	24.49	48.37
랜드마크자산운용	랜드마크1역만들기주식 1	1,017.10	592,025	2003. 1. 3	3.6	1.64	8.11	4.9	56.91	61.13
랜드마크자산운용	랜드마크1역만들기주식 2(모)	1,010.50	88,499	2003. 5.12	3.64	2.31	9.45			
랜드마크자산운용	랜드마크1역만들기주식 2Class A	989.19	85,730	2003. 5.12	3.43	1.71	8.17	5.07	52.06	42.84
랜드마크자산운용	랜드마크1역만들기주식 2Class I	1,057.77	4,099	2003. 5.12	3.57	2.13	9.04			
랜드마크자산운용	랜드마크5스타파생상품 1	1,121.57	602	2006. 4.14	0.41	3.27	5.83			
랜드마크자산운용	랜드마크국공채신종개인MMF 1	1,031.65	2	2003. 6. 3	0.33	0.96	1.94	3.72	6.54	9.36
랜드마크자산운용	랜드마크맞춤안정우량채권K- 1	1,035.29	257	2004. 6.28	0.41	1.25	1.71	4.37	7.73	
랜드마크자산운용	랜드마크맞춤채권06- 2	1,013.84	21	2003.11.26	0.33	0.98	1.98	3.81	6.71	10.25
랜드마크자산운용	랜드마크맞춤채권S- 1	1,013.48	5	2003.12.31	0.51	1.32	2.01	4.21	7.3	11.45
랜드마크자산운용	랜드마크매일매일부자주식 1	1,034.55	511	2005. 4.25	2.41	1.86	7.13	7.88		
랜드마크자산운용	랜드마크매일매일부자종합 1	1,031.23	597	2005. 4.25	1	1.48	4.15	4.46		
랜드마크자산운용	랜드마크미래만들기배당안정종합 3	1,023.16	55	2005. 4. 7	0.91	1.23	3.77	3.05		
랜드마크자산운용	랜드마크미래만들기배당안정종합로자 1	1,028.98	1,966	2004.12.13	1.84	1.42	4.64	5.19	25.37	
랜드마크자산운용	랜드마크미래만들기배당안정종합일반 2	1,029.38	38,228	2004.12.13	1.85	1.42	4.58	5.23	25.18	
랜드마크자산운용	랜드마크미래만들기주식 4	1,018.85	31,976	2005. 1.18	3.99	3.25	10.8	6.29	58.64	
랜드마크자산운용	랜드마크미래만들기주식 5	991.51	2,785	2005. 1.17	3.85	3.15	10.7	5.11	57.07	
랜드마크자산운용	랜드마크미래만들기주식 6	1,028.01	248	2005. 4. 7	4.01	3.23	10.43	5.82		
랜드마크자산운용	랜드마크미래만들기주식국민 3	1,062.01	38,210	2005. 1.18	5.19	4.19	13.09	9.53	66.25	
랜드마크자산운용	랜드마크미래만들기주식로자 1 Class C	1,102.80	10,315	2004.12.13	5.39	4.67	12.34	7.86	62.12	
랜드마크자산운용	랜드마크미래만들기주식일반 2 Class C 1	1,075.94	35,316	2004.12.13	3.69	2.45	8.84	5.51	58.68	
랜드마크자산운용	랜드마크미래만들기주식투자퇴직플랜 7	1,029.34	756	2005. 5. 3	2.43	1.93	6.82	7.63		
랜드마크자산운용	랜드마크미래만들기주식투자퇴직플랜 7-	1,015.15	1,764	2005. 5. 9	2.46	1.76	6.74	7.67		
랜드마크자산운용	랜드마크미래만들기채권 1	1,012.68	698	2004.12.13	0.47	1.3	1.79	4.21	6.68	
랜드마크자산운용	랜드마크밸류인컴주식 1 ClassA	1,111.83	2,309	2005.10.28	4.12	1.86	11.47	8.58		
랜드마크자산운용	랜드마크밸류인컴주식종합 1	1,074.68	1,405	2005.10.28	2.5	1.34	7.7	6.74		
랜드마크자산운용	랜드마크밸류인컴채권종합 1증권	1,026.23	1,965	2005.10.25	0.35	0.07	2.33	3.46		
랜드마크자산운용	랜드마크밸류인컴채권종합 2	1,046.61	9,862	2005.12.15	1.3	1.8	4.28	5.41		
랜드마크자산운용	랜드마크밸류인컴채권종합 4	1,020.79	6,527	2006. 1.16	1.5	2.08	4.54	5.98		
랜드마크자산운용	랜드마크법인S MMF 1	1,024.32	178,658	2001. 9.24	0.41	1.17	2.33	4.58	8.09	11.23
랜드마크자산운용	랜드마크베스트파생상품03- 1	1,039.95	2,453	2002. 8.20	0.99	0.96	2.78	4.88	17.51	22.96
랜드마크자산운용	랜드마크스타신종MMF 1	1,022.75	132,855	2002.10. 4	0.4	1.15	2.3	4.54	8.27	11.96
랜드마크자산운용	랜드마크스타신종MMF 3	1,042.95	767,582	2003. 4.16	0.39	1.13	2.26	4.45	8.09	11.69
랜드마크자산운용	랜드마크스타신종MMF 4	4,557.76		2003.10.31	0.59	3.59	357.39	367.18	383.59	399.79
랜드마크자산운용	랜드마크스타신종MMF 5	1,038.55	605,310	2003. 4.28	0.36	1.05	2.1	4.12	7.43	10.72
랜드마크자산운용	랜드마크스타신종MMF법인 2	1,009.90		2004. 1. 2	0.34	0.99	2	3.86	7.01	13.74
랜드마크자산운용	랜드마크신개인우량MMF 3	1,010.06	171,410	2002. 1. 3	0.35	1.02	2.03	3.97	7.14	10.32
랜드마크자산운용	랜드마크신종개인MMF 5	1,015.78	3,845	2003.11.18	0.37	1.06	2.12	4.12	7.41	10.71
랜드마크자산운용	랜드마크신종개인MMFA- 1	1,015.27	256,152	2001.11.15	0.35	1.01	2.01	3.94	7.09	10.27
랜드마크자산운용	랜드마크신종법인MMF 3	1,001.17	41,612	2003. 3.24	0.4	1.13	2.27	4.47	8.19	11.81
랜드마크자산운용	랜드마크신지수연동채권K-10	1,008.79		2006. 7.23	0.95					
랜드마크자산운용	랜드마크신지수연동채권N-13	1,055.47	506	2006. 7.24	0.85	2.34	4.29			
랜드마크자산운용	랜드마크신지수연동채권W- 4	1,022.07	3,140	2006. 9.19	0.74	1.44	2.22			
랜드마크자산운용	랜드마크연금글로벌스안정종합40(자)1	1,000.61	447	2006. 3.28	1.63	1.58	4.18	3.98		
랜드마크자산운용	랜드마크연금글로벌스안정종합40(자)	1,056.49	9	2006. 4.11	1.7	2.39	4.11			
랜드마크자산운용	랜드마크연금글로벌스안정종합40자 1	1,016.15	1,360	2006. 1. 2	1.76	1.62	4.99	5.62		
랜드마크자산운용	랜드마크연금글로벌스주식종합(자) 1	1,021.82	31	2006. 3.10	2.48	1.84	6.83	6.68		
랜드마크자산운용	랜드마크연금우량채권자 1	1,014.16	528	2006. 1. 2	0.48	1.42	1.65	4.49		
랜드마크자산운용	랜드마크우량주별타폴러스주식종합 2(모)	1,116.79	2,057	2006. 6. 8	2.16	4.48	7.01			
랜드마크자산운용	랜드마크우량주별타폴러스주식종합 2class	1,101.47	2,083	2006. 6. 8	2.02	4.05	6.11			
랜드마크자산운용	랜드마크미래정수타FOF주식(자)	1,138.74	11,563	2006. 4.25	1.55	2.36	17.2			
랜드마크자산운용	랜드마크인덱스프리미엄파생상품 1	1,091.59	9,858	2006. 8.28	1.95	1.05	6.55			
랜드마크자산운용	랜드마크인덱스프리미엄파생상품 2	1,066.02	321	2007. 1.19	2.29					
랜드마크자산운용	랜드마크주가지수연동채권A- 1	1,214.86	170	2003. 4. 2	0.32	0.94	1.9	3.64	6.6	8.57
랜드마크자산운용	랜드마크지수연계파생상품K- 9	1,115.04	1,889	2006. 1. 9	1.66	2.78	5.39	12.82		
랜드마크자산운용	랜드마크지수연계파생상품KN- 2	1,076.11	2,202	2006.10.31	0.38	2.13				
랜드마크자산운용	랜드마크코아성장주30종합 1	1,014.91	667	2006. 3. 2	1.49	1.46	3.71	3.18		
랜드마크자산운용	랜드마크코아성장주주식 1	1,039.42	5,786	2005.12. 1	3.6	2.3	9.13	1.95		
랜드마크자산운용	랜드마크코아성장주종합 1	1,023.73	4,408	2005.12. 1	1.99	1.51	5.18	3.34		
랜드마크자산운용	랜드마크코아성장주종합DH- 1	1,000.70	13,800	2006.11.16	2.11	1.69				
랜드마크자산운용	랜드마크코아성장주종합HH- 1	818.18	8,070	2006. 4.25	-8.23	-8.01	-5.14			
랜드마크자산운용	랜드마크코아성장주종합HP- 3	867.89	3,637	2005.12. 2	-3.53	2.7	-11.06	-9.81		
랜드마크자산운용	랜드마크코아성장주종합HP- 4	786.76	6,012	2005.12. 7	-5.78	-0.56	-16.65	-16.04		
랜드마크자산운용	랜드마크코아성장주종합HS IV- 1	1,002.65	13,049	2006. 9. 6	-0.01	4.21	0.77			
랜드마크자산운용	랜드마크코아성장주종합LK II- 2	501.36	8,244	2006. 1.10	7.3	-0.12	-13.88	-41.34		

랜드마크자산운용	랜드마크스타파생상품SM- 1	899.27	9,946	2006.11. 3	-0.5	-7.77							
랜드마크자산운용	랜드마크스타파생상품SM- 2	955.66	3,300	2007. 1. 9	0.4								
랜드마크자산운용	랜드마크스타파생상품SS III- 1	952.79	3,138	2006.12.12	-1.09	-4							
랜드마크자산운용	랜드마크프리미엄채권 2	1,066.54	123	2005. 9.20	0.4	1.11	1.94					4.31	
랜드마크자산운용	랜드마크프리미엄채권 2중권	1,037.82	6,623	2005. 8.16	0.71	1.92	2.62					4.31	
랜드마크자산운용	랜드마크프리미엄채권 3(모)	1,040.59	9,239	2005. 7.19	0.57	1.62	2.3					4.13	
랜드마크자산운용	랜드마크ALL BEST파생상품 3- 1	1,020.02	16,206	2005.10.17	-0.63	1.33	2.65					2.39	
랜드마크자산운용	랜드마크ECF단기유동성조합 2(모)	1,047.93	4,033	2006. 4.10	0.41	1.2	2.39						
랜드마크자산운용	랜드마크ECF단기유동성조합 2Class A	1,044.64	4,043	2006. 4.10	0.38	1.11	2.22						
랜드마크자산운용	랜드마크ECF단기유동성조합 3(모)	1,029.22	49,338	2006. 8.28	0.42	1.23	2.44						
랜드마크자산운용	랜드마크ECF단기유동성조합 3ClassA	1,027.42	49,411	2006. 8.28	0.39	1.15	2.29						
랜드마크자산운용	랜드마크ECF단기유동성조합 4(모)	1,024.72	62,450	2006. 9.26	0.41	1.21	2.39						
랜드마크자산운용	랜드마크ECF단기유동성조합 4ClassA	1,023.24	62,537	2006. 9.26	0.39	1.14	2.25						
랜드마크자산운용	랜드마크ECF단기유동성조합 5(모)	1,021.50	44,776	2006.10.19	0.41	1.19							
랜드마크자산운용	랜드마크ECF단기유동성조합 5ClassA	1,020.43	44,801	2006.10.19	0.39	1.13							
랜드마크자산운용	랜드마크MultiAsset파생상품 1	963.35	2,631	2006. 1.13	-0.04	0.98	2.96				0.36		
랜드마크자산운용	랜드마크Target주식 1	1,135.72	72	2003.10.13	4.03	3.64	10.74				6.29	51.81	52.33
랜드마크자산운용	랜드마크유인채권조합10- 5	1,044.97	21,524	2006. 6.30	0.75	1.42	2.8						
랜드마크자산운용	랜드마크유인채권조합10-3중권	1,014.53	11,995	2006. 2.20	0.82	1.45	2.93				4.7		
랜드마크자산운용	랜드마크우량주델타플러스단위채권조합40- 1	1,023.46	18,825	2006.10.11	0.45	1.47							
랜드마크자산운용	랜드마크우량주델타플러스주식조합60- 1	1,064.94	43,186	2006. 7.26	0.8	2.12	4.73						
랜드마크자산운용	랜드마크우량주채권조합 10- 1	1,037.69	16,172	2006. 6.14	0.62	1.52	2.25						
랜드마크자산운용	빅맨리커버리조합주식 1	1,044.66	48	2000.11.23	2.53	2.9	6.33				6.98	27.8	30.52
랜드마크자산운용	빅맨리커버리MMF 2	1,006.06	57	2000. 2. 9	0.36	1.06	2.13				4.12	7.33	10.57
랜드마크자산운용	외환국공채신용MMF 4	1,016.58	560	2003.11. 4	0.34	1.01	2.02				3.96	7.17	10.42
랜드마크자산운용	외환프로콜린MMF 1	1,013.14	8	2002.12. 9	0.35	1.04	2.09				4.04	7.17	10.37
랜드마크자산운용	인베스티에이티브펀드주식 2	1,180.05	129	1999. 8. 4	4.71	7.57	11.82				13.56	48.83	47.45
랜드마크자산운용	인베스티에이티브펀드주식 1	1,113.71	51	1999. 9.15	3.99	5.58	10.07				10.47	41.03	45.5
랜드마크자산운용	LM이래만들기배당안정조합퇴직플랜 4	1,031.46	165	2005. 5. 3	0.94	1.42	4.23				4.49		
랜드마크자산운용	LM이래만들기배당안정조합퇴직플랜 4- 1	1,025.11	1,267	2005. 5. 9	1.47	1.3	4.35				4.69		
랜드마크자산운용	MS30주식	1,055.31	697	2003.12.31	2.55	5.53	9.29				8.53	46.57	51.29
랜드마크자산운용	MS30주식조합	1,047.42	476	2003.12.31	2.08	4.73	7.95				8.18	35.68	40.51
랜드마크자산운용	VarSystem 6M채권 1	1,036.38	120	2003. 4.16	0.35	1.01	1.99				3.73	5.94	10.06
랜드마크자산운용	YES국공채T- G	1,019.10		1998. 9.30	0.32	0.93	1.89				3.62	6.17	8.15
랜드마크자산운용	YES비파세 추가형국공채1- 1	1,022.42	159	2000. 7.29	0.31	0.9	1.64				3.2	5.79	8.32
랜드마크자산운용	YES비파세 추가형채권1- 1	1,023.02	25	2000. 7.29	0.29	0.85	1.71				3.27	4.49	7.44
마이다스에셋자산운용	마이다스통련채권자 1	1,011.57	22,662	2006. 1.26	0.5	1.36	2.17				5.1		
마이다스에셋자산운용	마이다스통련채권자 1-B	1,010.82	1,711	2006. 9.27	0.46	1.26	1.96						
마이다스에셋자산운용	마이다스통련채권자 1-D	1,011.02	20,951	2006. 1.26	0.47	1.29	2.01				4.78		
마이다스에셋자산운용	마이다스백년대계적립주식	1,151.72	17,436	2005. 7.18	3.35	-0.31	6.37				6.49		
마이다스에셋자산운용	마이다스베스트리소주식	1,068.56	176,663	2006. 1.26	4.11	1.55	6.17				9.27		
마이다스에셋자산운용	마이다스물류채권 1 A1	1,029.05	34,703	2006.12.20	4.13	-0.18							
마이다스에셋자산운용	마이다스물류채권 1 C	1,011.40	2,084	2006.12.22	4.04	-0.45							
마이다스에셋자산운용	마이다스물류채권 30채권조합	1,005.23	20,579	2002. 1.25	1.16	0.06	2.51				3.08	17.03	24
마이다스에셋자산운용	마이다스물류채권주식 1	1,034.34	36,605	2005.12. 7	4.27	0.23	9.79				10.34		
마이다스에셋자산운용	마이다스물류채권주식 C	1,104.06	322,105	2004.10.19	4.06	0.11	8.85				7.3	43.03	
마이다스에셋자산운용	마이다스물류채권주식	1,010.53	104,028	2003. 6.13	2.96	-0.29	6.11				7.33	28.93	54.34
마이다스에셋자산운용	마이다스물류채권주식(W/운용)	1,346.29	134,427	2004. 7.23	3.27	0.22	6.97				8.78	42.81	
마이다스에셋자산운용	마이다스물류채권주식W-A	1,140.32	157,611	2005.11.29	3.08	-0.36	5.73				6.28		
마이다스에셋자산운용	마이다스물류채권주식W-I	1,147.04	437	2005.11.30	3.21	0.04	6.59				8		
마이다스에셋자산운용	마이다스물류채권주식W-1	1,030.77	11,857	2005.12. 7	2.34	1.14	5.53				7.36		
마이다스에셋자산운용	마이다스물류채권주식W-2	1,023.55	180,802	2004.11.16	2.23	-0.12	4.78				4.64	25.18	
마이다스에셋자산운용	마이다스물류채권주식W-3	1,034.25	21,176	2001. 3. 6	4.44	0.61	5.28				6.65	66.44	67.68
마이다스에셋자산운용	마이다스물류채권주식W-4	1,064.71	4,915	2001.10.26	2.88	1.01	5.96				7.61	41.46	47.8
마이다스에셋자산운용	마이다스원-달러스왑종류채권	1,021.05	10,628	2006.11.14	0.45	1.55							
마이다스에셋자산운용	마이다스원-달러스왑종류채권C 1	1,016.39	732	2006.11.14	0.37	1.34							
마이다스에셋자산운용	마이다스원-달러스왑종류채권C 6	1,019.94	5,000	2006.11.14	0.42	1.48							
마이다스에셋자산운용	마이다스절대수익안정채권 1	1,025.93	9,239	2003.12. 2	0.86	1.02	2.01				5.14	14.38	18.53
마이다스에셋자산운용	마이다스절대수익안정채권 3	1,028.55	10,493	2006. 9.20	1.11	1.85	2.73						
마이다스에셋자산운용	마이다스커버드콜주식	1,022.68	39,220	2002. 4.19	3.33	1.27	8.31				12.25	55.84	62.64
마이다스에셋자산운용	마이다스코스트다스타인덱스	794.61	1,055	2001. 5.25	5.99	2.25	6.55				0.96	37.44	32.15
마이다스에셋자산운용	마이다스퇴적금배당40회분 1	1,029.82	1,608	2006. 1. 9	1.78	1.28	5.22				9.25		
마이다스에셋자산운용	마이다스플러스참가증권지속	1,066.82	5,039	2001.11. 6	2.93	1.05	5.82				7.61	42.24	48.69
마이다스에셋자산운용	마이다스New 2Index파생상품KN- 3	1,035.49	4,168	2006.12. 5	0.47	2.49							
마이다스에셋자산운용	마이다스New 2Index파생상품KN- 4	1,054.28	3,520	2007. 1. 9	0.2								
마이다스에셋자산운용	마이다스New 2Index파생상품KN- 2	1,053.43	3,098	2006.10.24	0.29	1.52							
마이다스에셋자산운용	마이다스New 2Sta 파생상품PH3Y-1	1,025.56	12,841	2006.11.24	0.16	3.72							
마이다스에셋자산운용	마이다스New 2Star파생상품GH- 1	1,012.83	19,927	2007. 1. 5	4.55								
마이다스에셋자산운용	마이다스New 2Star파생상품HH- 1	936.07	24,861	2006. 9.18	3.89	1.57	-2.26						
마이다스에셋자산운용	마이다스New 2Star파생상품HK- 1	1,014.58	11,825	2006.10.20	2.04	1.85							
마이다스에셋자산운용	마이다스New 2Star파생상품HS- 1	1,024.05	14,186	2006.12. 8	3.79	1.36							
마이다스에셋자산운용	마이다스New 2Star파생상품HW- 1	944.38	10,266	2006. 9.15	-2.19	2.28	-4.88						
마이다스에셋자산운용	마이다스New 2Star파생상품IS- 1	975.94	6,117	2007. 2.23	-0.05								
마이다스에셋자산운용	마이다스New 2Star파생상품IS- 2	983.33	7,670	2007. 2.14	0.24								
마이다스에셋자산운용	마이다스New 2Star파생상품KH- 1	1,049.76	22,729	2006.10.26	6.5	2.95							
마이다스에셋자산운용	마이다스New 2Star파생상품LH- 1	985.74	14,302	2007. 2.12	0.48								
마이다스에셋자산운용	마이다스New 2Star파생상품LK- 1	999.49	17,082	2006.11.20	8.63	6.95							
마이다스에셋자산운용	마이다스New 2Star파생상품LS- 1	1,012.23	13,779	2006.12.21	0.93	0.59							
마이다스에셋자산운용	마이다스New 2Star파생상품MS- 1	1,006.50	15,616	2006.11.24	3.74	0.87							
마이다스에셋자산운용	마이다스New 2Star파생상품PH- 1	1,022.60	31,905	2006.10.13	0.31	4.93							
마이다스에셋자산운용	마이다스New 2Star파생상품SG- 1	1,021.24	18,072	2006.11.29	1.36	3.76							
마이다스에셋자산운용	마이다스New 2Star파생상품SH-D1	1,047.94	2,723	2006.10.30	2.29	2.54							
마이다스에셋자산운용	마이다스New 2Star파생상품TH- 1	999.01	7,059	2007. 2.27	-0.11								
마이다스에셋자산운용	마이다스New 2Star파생상품 1	1,083.01	1,149	2006. 5. 2	1.33	3.15	7.73						
마이다스에셋자산운용	마이다스New 2Star파생상품 4	1,017.79	16,074	2007. 1.23	0.69								
마이다스에셋자산운용	마이다스two-star ELS 파생상품PH- 1	963.37	5,785	2005.11.30	-4.35	1.17	-9.43				-5.87		
마이다스에셋자산운용	마이다스two-star ELS 파생상품PH- 2	811.29	6,245	2005.12.21	-5.82	-0.29	-16.09				-14.4		
마이애셋자산운용	마이애셋부동산 9	5,298.58	30,000	2005. 5.20	0.57	1.66	3.37				6.86		
마이애셋자산운용	마이애셋웰빙스칸주식형 1	1,063.09	97	2006. 1.17	4.27	3.19	6.79				14.93		
마이애셋자산운용	마이애셋웰빙스칸주식형 1	929.27	2,322	2005.12.26	2.48	-6.44	0.52				-5.73		
마이애셋자산운용	트리플크라운조합형 2	1,036.71	6,287	2004. 4. 2	1.49	3.65	4.8				5.97	13.36	
마이애셋자산운용	트리플크라운조합형 4	1,063.00	7,152	2005. 7. 8	1.5	2.82	4.42				6.54		
마이애셋자산운용	트리플크라운조합형 5	1,073.08	5,571	2005.12. 7	1.79	3.81	5.44				7.74		
맥쿼리IMM자산운용	맥쿼리라이프엔더블한스채권조합형	1,050.05	13,589	2005. 8.29	1	0.86	2.76				2.87		
맥쿼리IMM자산운용	맥쿼리IMM글로벌채권(모)	1,303.26	1,499,130	2005. 5.30	-1.85	2.75	15.6				26.64		

맥쿼리IMM자산운용	맥쿼리IMM글로벌리츠재간접클래스 I	1,285.45	35,736	2005. 5.30	-1.99	2.33	14.66	24.56		
맥쿼리IMM자산운용	맥쿼리IMM글로벌리츠재간접클래스A	1,283.28	1,371,926	2005. 5.30	-2.01	2.28	14.55	24.31		
맥쿼리IMM자산운용	맥쿼리IMM글로벌리츠재간접Class C	1,073.75	134,001	2005. 5.30	-2.08	2.05				
맥쿼리IMM자산운용	맥쿼리IMM글로벌리츠재간접 1	1,023.85	541,435	2007. 2.26	2.37					
맥쿼리IMM자산운용	맥쿼리IMM글로벌리츠재간접ClassA	1,022.03	295,247	2007. 2.26	2.21					
맥쿼리IMM자산운용	맥쿼리IMM글로벌리츠재간접ClassC1	1,021.06	246,641	2007. 2.26	2.12					
맥쿼리IMM자산운용	맥쿼리IMM마켓채권 혼합형	1,015.09	2,949	2004. 6. 8	0.67	0.7	1.19	2.46	11.37	
맥쿼리IMM자산운용	맥쿼리IMM마켓채권 혼합형 6	1,021.16	2,063	2003.10. 2	0.84	1	1.68	2.93	11.13	14.42
맥쿼리IMM자산운용	맥쿼리IMM아시안리츠재간접(모)	1,347.99	1,007,377	2006. 5.15	4.77	8.96	28.75			
맥쿼리IMM자산운용	맥쿼리IMM아시안리츠재간접ClassA	1,335.38	563,125	2006. 5.15	4.67	8.68	28.07			
맥쿼리IMM자산운용	맥쿼리IMM아시안리츠재간접ClassB	1,327.12	444,787	2006. 5.15	4.61	8.49	27.66			
맥쿼리IMM자산운용	맥쿼리IMM아시안리츠재간접ClassC	1,332.43	10,000	2006. 8.31	4.68	8.72	28.15			
맥쿼리IMM자산운용	맥쿼리IMM재할당형채권주식(모)	998.25	762	2006.12.22	0.92	-0.53				
맥쿼리IMM자산운용	맥쿼리IMM재할당형채권주식(A)	994.83	737	2006.12.22	0.82	-0.84				
맥쿼리IMM자산운용	맥쿼리IMM재할당형채권주식(C)	990.51	27	2006.12.22	0.73	-1.08				
맥쿼리IMM자산운용	맥쿼리IMM중기채권 혼합형	1,011.73	2,585	2003. 2.18	0.68	0.75	1.46	3.12	11.95	15.15
맥쿼리IMM자산운용	맥쿼리IMM프라이머리츠	1,083.57	5,003	2006. 5.19	4.1	3.2	5.51			
맥쿼리IMM자산운용	맥쿼리IMM프라이머리츠(모)	1,003.65	3,697	2003. 4.17	0.38	1.46	2.34	4.77	8.86	14.25
맥쿼리IMM자산운용	맥쿼리IMM프라이머리츠 ClassA	1,003.11	3,697	2005.11. 1	0.32	1.29	2.01	4.1		
메리츠종합금융	가계장기공사채 1	1,015.75	1996	10.21	0.3	0.87	1.76	3.41	5.87	8.32
메리츠종합금융	단기공사채 1	1,000.32	33	1993. 3.29	0.25	0.73	1.5	2.91	5.11	7.74
메리츠종합금융	메리츠지수연계단위파생상품 2	979.53	7,585	2007. 2.15	0.38					
메리츠종합금융	메리츠지수연계단위파생상품 3	994.18	626	2007. 2.15	1.88					
메리츠종합금융	소액우대공사채 1	1,000.39	14	1993. 3.29	0.29	0.86	1.73	3.32	6.08	9.37
메리츠종합금융	소액우대공사채 9월	1,020.31	50	1990. 9. 1	0.28	0.86	1.73	3.35	6.06	8.98
메리츠종합금융	신종MMF 1	1,001.08	5	1999. 3.22	0.31	0.9	1.82	3.54	8.1	11.1
메리츠종합금융	신종MMF 2	1,002.58	191	2001. 3. 8	0.32	0.94	1.9	3.7	6.64	9.81
메리츠종합금융	장기공사채 1	1,000.33	6	1993. 3.29	0.26	0.76	1.54	2.98	5.43	8.05
메리츠종합금융	장기공사채 2	1,025.71	1993	6.21	0.3	0.87	1.69	3.18	5.45	13.29
메리츠종합금융	장기공사채10	1,026.22	1996	6.14	0.3	0.88	1.71	3.15	5.62	8.84
메리츠종합금융	장기공사채신략11월	1,012.36	4	1984.11. 7	0.26	0.76	1.55	2.99	5.36	8.54
메리츠종합금융	장기공사채신략12월	1,010.00	21	1978.12. 5	0.26	0.77	1.57	3.09	5.6	8.77
메리츠종합금융	장기우대공사채 6	1,010.16	184	1997.12.15	0.31	0.86	1.69	3.36	6.33	9.99
메리츠종합금융	장기우대공사채 8	1,008.11	306	1998. 1. 8	0.26	0.87	1.81	3.57	6.64	10.54
메리츠종합금융	한물배당플러스주식 1	973.79	2,827	2005. 4.19	5.06	0.51	5.16	1.12		
메리츠종합금융	한물배당플러스주식 1	1,029.79	912	2005. 4.19	1.59	1.17	3.42	4.55		
메리츠종합금융	한물세이프밸런스 혼합 1	1,040.04	10,141	2004. 6. 3	0.61	1.17	1.65	4.45	11.25	
메리츠종합금융	한물안심국채MMF 1	1,041.24	10,527	2003. 4. 9	0.37	1.07	2.14	4.19	7.57	10.98
메리츠종합금융	한물안심국채MMF 2	1,037.37	55	2003. 4.25	-0.34	0.99	2.01	3.96	7.06	10.19
메리츠종합금융	한물클릭채단위파생상품 1	963.65	2,445	2006.11.13	-0.27	-2.03				
메리츠종합금융	한물클릭채단위파생상품 2	961.87	4,505	2006.11.21	-0.52	-3.13				
메리츠종합금융	한물MMF 3	1,022.07	2,984	2004.10. 1	0.39	1.1	2.19	4.29	7.94	
메리츠종합금융	한물Vintage2004적립식주식	1,053.99	10,192	2004.10.20	3.64	0.88	4.33	4.76	47.92	
메리츠종합금융	e-일등기업주식 1	1,157.48	3,361	2006. 6.19	3.78	1.41	5.45			
메리츠종합금융	SOGECO안정혼합 1	1,030.16	308	2002. 9.16	1.17	0.91	2.63	4.1	19.24	22.18
미래에셋자산운용	메스스마트채권 혼합형 5	1,048.00	3,859	2003.12. 2	0.91	4.2	5.86	7.84	15.23	30.83
미래에셋자산운용	메스스마트채권 혼합형 6	1,059.75	2,356	2004.11.23	0.48	5.05	6.44	8.92	16.55	
미래에셋자산운용	메스프린터어부동산 4	1,232.99	12,300	2004.12.23	0.83	20.76	23.81	29.76	41.75	
미래에셋자산운용	메스프린터어부동산 5	6,191.49	18,702	2004.12.30	0.7	22.76	25.77	31.19	41.99	
미래에셋자산운용	메스프린터어부동산 7	1,016.46	16,000	2005. 2.25	0.82	2.06	4.19	8.45	16.63	
미래에셋자산운용	메스프린터어부동산 10	1,012.50	15,599	2005. 6. 2	0.48	1.51	2.58	6.19		
미래에셋자산운용	메스프린터어부동산 12	1,024.25	14,350	2005. 7.20	1.51	2.64	4.4	7.88		
미래에셋자산운용	메스프린터어부동산 13	1,023.03	77,140	2005. 8.12	0.55	1.69	3.4	7.78		
미래에셋자산운용	미래에셋 TIGER BANKS상장지수	11,707.07	35,340	2006. 6.26	0.38	9.14	19.58			
미래에셋자산운용	미래에셋메스5대그룹주식 1	1,017.31	101,873	2006.12.21	2.5	1.3				
미래에셋자산운용	미래에셋메스5대그룹주식 1(CLASS-A)	1,013.94	48,473	2006.12.21	2.39	1				
미래에셋자산운용	미래에셋메스5대그룹주식 1(CLASS-C1)	1,012.26	53,777	2006.12.21	2.34	0.85				
미래에셋자산운용	미래에셋메스글로벌채권 혼합형MMF A 1	1,000.00	66,812	2003. 4. 2	0.4	1.13	2.26	4.4	7.65	11.02
미래에셋자산운용	미래에셋메스글로벌채권 혼합형 1	1,019.86	49,905	2006.12. 8	0.47	1.26				
미래에셋자산운용	미래에셋메스글로벌채권 혼합형 1(CLASS-A)	1,014.43	32,630	2006.12. 8	0.33	0.84				
미래에셋자산운용	미래에셋메스글로벌채권 혼합형 1(CLASS-B)	1,007.44	10,000	2006.12. 8	0.36					
미래에셋자산운용	미래에셋메스글로벌채권 혼합형 1(CLASS-C)	1,017.91	7,521	2006.12. 8	0.42	1.11				
미래에셋자산운용	미래에셋메스네오RCF파생상품 4	1,075.95	9,993	2006. 4.11	0.54	1.62	3.99			
미래에셋자산운용	미래에셋메스네오RCF파생상품 5	1,071.92	10,260	2006. 5.12	0.94	2.13	5.31			
미래에셋자산운용	미래에셋메스네오RCF파생상품 6	1,074.50	3,471	2006. 6. 2	0.63	1.32	3.4			
미래에셋자산운용	미래에셋메스네오RCF파생상품 7	1,068.32	1,973	2006. 6.23	0.39	0.72	2.5			
미래에셋자산운용	미래에셋메스네오RCF파생상품 8	1,065.78	5,997	2006. 7.28	0.85	1.6	3.98			
미래에셋자산운용	미래에셋메스네오RCF파생상품 9	1,051.83	12,824	2006. 8.31	1.14	1.73	4.3			
미래에셋자산운용	미래에셋메스네오RCF파생상품 10	1,046.67	6,589	2006. 9.27	1.22	1.8	4.32			
미래에셋자산운용	미래에셋메스네오RCF파생상품 11	1,039.83	9,226	2006.11. 3	1.17	1.6				
미래에셋자산운용	미래에셋메스네오RCF파생상품 12	1,032.98	9,942	2006.11.23	1.29	1.76				
미래에셋자산운용	미래에셋메스네오RCF파생상품 13	1,024.81	13,310	2006.12.26	1.24	1.94				
미래에셋자산운용	미래에셋메스네오RCF파생상품 14	1,017.00	21,292	2007. 2. 12	1.38					
미래에셋자산운용	미래에셋메스노블레스미드캡인덱스주식형	1,024.72	2,064	2005.12.30	6.2	2.47	14.1	12.16		
미래에셋자산운용	미래에셋메스노블레스미드캡인덱스주식형	1,023.00	2,067	2005.12.30	6.15	2.31	13.73	11.39		
미래에셋자산운용	미래에셋메스노블레스KRX100인덱스파생	1,100.36	13,355	2005.12.12	4.33	5.01	10.69	12.49		
미래에셋자산운용	미래에셋메스노블레스KRX100인덱스파생	1,098.06	13,377	2005.12.12	4.27	4.83	10.3	11.7		
미래에셋자산운용	미래에셋메스노블레스Star30인덱스주식형	992.83	1,867	2005.12.30	6.57	3.11	8.94	4.6		
미래에셋자산운용	미래에셋메스노블레스Star30인덱스주식형	984.17	1,883	2005.12.30	6.51	2.95	8.58	3.89		
미래에셋자산운용	미래에셋메스소재주식종류형파생	1,007.86	4,240	2006.11.16	-2.14	-2.35				
미래에셋자산운용	미래에셋메스소재주식종류형파생	1,000.87	2,315	2006.11.16	-2.3	-2.8				
미래에셋자산운용	미래에셋메스소재주식종류형파생	1,002.76	1,943	2006.11.16	-2.26	-2.68				
미래에셋자산운용	미래에셋메스소재주식Commodity인덱스파생	965.29	4,778	2006. 8.16	0.47	2.06	3.15			
미래에셋자산운용	미래에셋메스소재주식Commodity인덱스파생	954.19	1,812	2006. 8.16	0.32	1.6	2.21			
미래에셋자산운용	미래에셋메스소재주식Commodity인덱스파생	957.16	3,003	2006. 8.16	0.36	1.73	2.46			
미래에셋자산운용	미래에셋메스선택주식 1	1,209.09	18,511	2006. 4.17	4.28	7.85	26.67			
미래에셋자산운용	미래에셋메스선택주식 1(CLASS-A)	1,193.68	18,700	2006. 4.17	4.17	7.5	25.84			
미래에셋자산운용	미래에셋메스슈퍼오일지수연계파생상품PE	856.68	11,192	2006. 5.15	4.62	0.81	-8.01			
미래에셋자산운용	미래에셋메스스마트채권 혼합형 9	1,034.71	5,625	2006. 9.25	0.19	2.11	3.5			
미래에셋자산운용	미래에셋메스스마트채권 혼합형 7	1,060.79	11,466	2006. 5.10	0.59	2.36	3.67			
미래에셋자산운용	미래에셋메스스마트채권 혼합형 8	1,059.26	3,478	2006. 6.13	0.19	2.5	4.37			
미래에셋자산운용	미래에셋메스아시안리츠재간접 1	5,023.65	431,738	2007. 2. 2	0.24					
미래에셋자산운용	미래에셋메스오피스리츠비트&차이나주식	1,015.17	128,994	2007. 1. 8	0.82					
미래에셋자산운용	미래에셋메스오피스리츠비트&차이나주식	1,010.34	67,469	2007. 1. 8	0.65					
미래에셋자산운용	미래에셋메스오피스리츠비트&차이나주식	1,008.95	61,646	2007. 1. 8	0.6					

미래에셋자산운용	미래에셋스모퍼튜니티베트남주식혼합 1	5,129.10	121,804	2006.12.18	-1.64	2.54							
미래에셋자산운용	미래에셋스모퍼튜니티재팬인덱스파생상품	974.6	112,165	2006.2.20	-0.82	1.49	9.26						
미래에셋자산운용	미래에셋스모퍼튜니티재팬인덱스파생상품	973.43	112,187	2006.2.20	-0.91	1.23	8.69						
미래에셋자산운용	미래에셋스모퍼튜니티코리아재팬주식형	991.29	6,191	2006.2.20	0.53	3.2	16.96						
미래에셋자산운용	미래에셋스모퍼튜니티코리아재팬주식형	990.11	6,192	2006.2.20	0.44	2.94	16.36						
미래에셋자산운용	미래에셋스모퍼튜니티주식 1	1,038.52	20,959	2006.12.21	4.23	-1.52							
미래에셋자산운용	미래에셋스모퍼튜니티주식형KRX100인덱스안정형	1,024.82	4	2006.8.4	0.95	1.95	3.57						
미래에셋자산운용	미래에셋스모퍼튜니티주식형KRX100인덱스안정형	1,032.09	9	2006.1.2	1.4	2.51	4.63						
미래에셋자산운용	미래에셋스모퍼튜니티주식형KRX100인덱스안정형	1,037.69	13	2006.4.3	1.76	2.94	5.46						
미래에셋자산운용	미래에셋스모퍼튜니티주식형KRX100인덱스안정형	1,047.75	792	2006.1.2	2.36	3.69	6.78						
미래에셋자산운용	미래에셋스모퍼튜니티주식형KRX100인덱스안정형	1,042.29	69	2006.4.27	2.04	3.27	6.21						
미래에셋자산운용	미래에셋스모퍼튜니티주식형KRX100인덱스안정형	1,049.98	3	2006.4.27	2.54	3.87	7.29						
미래에셋자산운용	미래에셋스모퍼튜니티주식형KRX100인덱스안정형	1,030.99	24,630	2006.11.10	7.35	2.4							
미래에셋자산운용	미래에셋스모퍼튜니티주식형KRX100인덱스안정형	1,044.20	15,860	2006.11.21	3.69	7.01							
미래에셋자산운용	미래에셋스모퍼튜니티주식형KRX100인덱스안정형	1,005.00	11,780	2006.11.30	3.53	1.52							
미래에셋자산운용	미래에셋스모퍼튜니티주식형KRX100인덱스안정형	1,029.99	16,550	2006.12.11	4.99	-0.35							
미래에셋자산운용	미래에셋스모퍼튜니티주식형KRX100인덱스안정형	995.51	3,361	2006.12.20	4.54	-0.29							
미래에셋자산운용	미래에셋스모퍼튜니티주식형KRX100인덱스안정형	1,005.48	27,772	2007.1.18	1.29								
미래에셋자산운용	미래에셋스모퍼튜니티주식형KRX100인덱스안정형	1,024.24	12,663	2007.1.19	0.52								
미래에셋자산운용	미래에셋스모퍼튜니티주식형KRX100인덱스안정형	959.6	1,857	2007.2.13	-3.58								
미래에셋자산운용	미래에셋스모퍼튜니티주식형KRX100인덱스안정형	1,068.42	9,965	2001.6.13	0.85	2.51	3.95	6.59					
미래에셋자산운용	미래에셋스모퍼튜니티주식형KRX100인덱스안정형	1,067.34	282	2004.12.3	4.97	5.6	11.43	10.63					
미래에셋자산운용	미래에셋스모퍼튜니티주식형KRX100인덱스안정형	1,058.78	284	2005.8.11	4.75	4.97	10.1	7.94					
미래에셋자산운용	미래에셋스모퍼튜니티주식형KRX100인덱스안정형	1,040.70	51,092	2006.2.13	4.6	14.13	30.64	35.95					
미래에셋자산운용	미래에셋스모퍼튜니티주식형KRX100인덱스안정형	1,038.16	51,116	2006.2.13	4.43	13.63	29.47	33.48					
미래에셋자산운용	미래에셋스모퍼튜니티주식형KRX100인덱스안정형	1,012.52	7,758	2006.2.15	2.66	2	8.31	12.28					
미래에셋자산운용	미래에셋스모퍼튜니티주식형KRX100인덱스안정형	1,007.33	7,283	2005.3.9	3.58	-2.4	-3.09	-0.7					
미래에셋자산운용	미래에셋스모퍼튜니티주식형KRX100인덱스안정형	980.4	7,471	2005.3.9	3.38	-3	-4.3	-3.19					
미래에셋자산운용	미래에셋스모퍼튜니티주식형KRX100인덱스안정형	998.48	11,427	2004.1.2	2.12	-0.15	3.55	6.14					
미래에셋자산운용	미래에셋스모퍼튜니티주식형KRX100인덱스안정형	993.04	38,751	2004.1.2	3.09	-0.7	0.61	56.68					
미래에셋자산운용	미래에셋스모퍼튜니티주식형KRX100인덱스안정형	987.03	38,762	2005.8.11	2.89	-1.3	-0.62	4.21					
미래에셋자산운용	미래에셋스모퍼튜니티주식형KRX100인덱스안정형	30,925.71	91,113	2006.6.26	2.74	3.1	8.93						
미래에셋자산운용	미래에셋스모퍼튜니티주식형KRX100인덱스안정형	10,257.08	20,641	2006.6.26	6.35	-0.65	-4.33						
미래에셋자산운용	미래에셋스모퍼튜니티주식형KRX100인덱스안정형	16,704.07	104	2000.3.30	-8.05	6.79	4.94	27.53					
미래에셋자산운용	미래에셋스모퍼튜니티주식형KRX100인덱스안정형	9,508.57	350	2000.3.30	-4.8	4.76	3.57	24.2					
미래에셋자산운용	미래에셋스모퍼튜니티주식형KRX100인덱스안정형	15,734.77	65	2000.3.30	-8.2	6.89	4.97	28.19					
미래에셋자산운용	미래에셋스모퍼튜니티주식형KRX100인덱스안정형	9,085.48	34	2000.4.19	3.81	-10.3	-12.32	12.81					
미래에셋자산운용	미래에셋스모퍼튜니티주식형KRX100인덱스안정형	1,017.18	204	2000.3.29	-7.01	5.56	3.11	25.54					
미래에셋자산운용	미래에셋스모퍼튜니티주식형KRX100인덱스안정형	1,011.89	1,540	2000.5.12	2.57	-9	-10.79	11.64					
미래에셋자산운용	미래에셋스모퍼튜니티주식형KRX100인덱스안정형	975.51	18,916	2007.1.22	-1.18								
미래에셋자산운용	미래에셋스모퍼튜니티주식형KRX100인덱스안정형	1,105.30	263,118	2004.9.21	3.47	-0.46	10.16	6.16					
미래에셋자산운용	미래에셋스모퍼튜니티주식형KRX100인덱스안정형	1,091.19	266,305	2004.9.21	3.26	-1.07	8.84						
미래에셋자산운용	미래에셋스모퍼튜니티주식형KRX100인덱스안정형	1,017.04	1,845,378	2003.12.31	4.8	2.94	7.79	10.56					
미래에셋자산운용	미래에셋스모퍼튜니티주식형KRX100인덱스안정형	998.86	1,868,253	2003.12.31	4.6	2.33	6.5						
미래에셋자산운용	미래에셋스모퍼튜니티주식형KRX100인덱스안정형	1,030.56	1,474,602	2005.1.18	3.54	1.91	5.15	10.66					
미래에셋자산운용	미래에셋스모퍼튜니티주식형KRX100인덱스안정형	996.27	1,966,644	2004.1.2	2.71	-0.37	3.26	7.68					
미래에셋자산운용	미래에셋스모퍼튜니티주식형KRX100인덱스안정형	992.29	61,886	2005.1.26	9.7	3.57	8.37	-3.35					
미래에셋자산운용	미래에셋스모퍼튜니티주식형KRX100인덱스안정형	969.12	63,105	2005.1.26	9.5	2.93	7.02						
미래에셋자산운용	미래에셋스모퍼튜니티주식형KRX100인덱스안정형	1,040.43	42,942	2007.2.9	3.78								
미래에셋자산운용	미래에셋스모퍼튜니티주식형KRX100인덱스안정형	1,038.01	26,621	2007.2.9	3.64								
미래에셋자산운용	미래에셋스모퍼튜니티주식형KRX100인덱스안정형	1,036.76	16,374	2007.2.9	3.57								
미래에셋자산운용	미래에셋스모퍼튜니티주식형KRX100인덱스안정형	1,024.94	44,671	2005.3.18	2.73	1.96	6.14	7.13					
미래에셋자산운용	미래에셋스모퍼튜니티주식형KRX100인덱스안정형	1,023.90	44,671	2005.4.13	2.52	1.34	4.84	4.48					
미래에셋자산운용	미래에셋스모퍼튜니티주식형KRX100인덱스안정형	1,033.99	782	2006.6.21	0.42	1.31	1.84						
미래에셋자산운용	미래에셋스모퍼튜니티주식형KRX100인덱스안정형	1,082.18	37,875	2005.8.16	1.73	1.51	4.39	4.69					
미래에셋자산운용	미래에셋스모퍼튜니티주식형KRX100인덱스안정형	1,039.31	834,608	2003.4.16	0.36	1.04	2.08	4.07					
미래에셋자산운용	미래에셋스모퍼튜니티주식형KRX100인덱스안정형	1,002.15	202,170	2003.3.14	0.35	1.01	2.01	3.92					
미래에셋자산운용	미래에셋스모퍼튜니티주식형KRX100인덱스안정형	1,010.10	124,006	2003.1.2	0.35	1.01	2.01	3.94					
미래에셋자산운용	미래에셋스모퍼튜니티주식형KRX100인덱스안정형	1,011.86	15,196	2003.12.31	0.4	1.16	2.2	4.16					
미래에셋자산운용	미래에셋스모퍼튜니티주식형KRX100인덱스안정형	1,037.75	361	2003.4.29	0.37	1.05	2.08	4.05					
미래에셋자산운용	미래에셋스모퍼튜니티주식형KRX100인덱스안정형	5,192.47	3,754	2000.1.22	2.21	2.66	5.76	10.53					
미래에셋자산운용	미래에셋스모퍼튜니티주식형KRX100인덱스안정형	1,052.55	57	2000.12.15	3.23	3.97	6.75	9.09					
미래에셋자산운용	미래에셋스모퍼튜니티주식형KRX100인덱스안정형	996.83	8,001	2007.2.23	1.01								
미래에셋자산운용	미래에셋스모퍼튜니티주식형KRX100인덱스안정형	994.93	4,364	2007.2.23	0.85								
미래에셋자산운용	미래에셋스모퍼튜니티주식형KRX100인덱스안정형	994.21	3,641	2007.2.23	0.79								
미래에셋자산운용	미래에셋스모퍼튜니티주식형KRX100인덱스안정형	1,118.64	22,860	2005.10.10	8.54	0.52	3.96	-0.73					
미래에셋자산운용	미래에셋스모퍼튜니티주식형KRX100인덱스안정형	1,173.89	35,474	2003.11.3	5.78	4.52	9.36	12.5					
미래에셋자산운용	미래에셋스모퍼튜니티주식형KRX100인덱스안정형	1,079.54	750,918	2005.11.1	4.94	3.39	9.12	16.77					
미래에셋자산운용	미래에셋스모퍼튜니티주식형KRX100인덱스안정형	1,071.86	754,421	2005.11.1	4.79	2.94	8.2						
미래에셋자산운용	미래에셋스모퍼튜니티주식형KRX100인덱스안정형	1,145.16	424,108	2001.7.6	4.8	2.98	8.64	16.07					
미래에셋자산운용	미래에셋스모퍼튜니티주식형KRX100인덱스안정형	1,043.65	289,878	2005.12.7	3.86	2.25	6.47	9.69					
미래에셋자산운용	미래에셋스모퍼튜니티주식형KRX100인덱스안정형	1,038.35	291,041	2005.12.7	3.72	1.85	5.63	7.96					
미래에셋자산운용	미래에셋스모퍼튜니티주식형KRX100인덱스안정형	1,026.97	2,844	2005.12.30	4.45	2.69	9.69	16.71					
미래에셋자산운용	미래에셋스모퍼튜니티주식형KRX100인덱스안정형	1,023.56	2,853	2005.12.30	4.34	2.36	8.98	15.17					
미래에셋자산운용	미래에셋스모퍼튜니티주식형KRX100인덱스안정형	1,013.11	391	2006.3.2	1.31	1.85	4.17	6.9					
미래에셋자산운용	미래에셋스모퍼튜니티주식형KRX100인덱스안정형	1,012.02	391	2006.3.2	1.2	1.53	3.52	5.57					
미래에셋자산운용	미래에셋스모퍼튜니티주식형KRX100인덱스안정형	1,048.62	9,269	2005.12.7	2.31	3.24	6.92	11.47					
미래에셋자산운용	미래에셋스모퍼튜니티주식형KRX100인덱스안정형	1,009.62	263	2007.1.8	0.27								
미래에셋자산운용	미래에셋스모퍼튜니티주식형KRX100인덱스안정형	1,008.12	188	2007.1.8	0.21								
미래에셋자산운용	미래에셋스모퍼튜니티주식형KRX100인덱스안정형	1,007.81	74	2007.1.8	0.2								
미래에셋자산운용	미래에셋스모퍼튜니티주식형KRX100인덱스안정형	1,057.26	32,463	2002.5.3	1.34	1.92	3.95	6.55					
미래에셋자산운용	미래에셋스모퍼튜니티주식형KRX100인덱스안정형	1,014.71	28,561	2005.10.26	2.81	2.04	6.19	8.01					
미래에셋자산운용	미래에셋스모퍼튜니티주식형KRX100인덱스안정형	1,076.38	1,122	2007.1.19	3.02								
미래에셋자산운용	미래에셋스모퍼튜니티주식형KRX100인덱스안정형	1,073.69	1,123	2007.1.19	2.92								
미래에셋자산운용	미래에셋스모퍼튜니티주식형KRX100인덱스안정형	1,018.66	8,501	2005.10.26	2.28	1.87	5.21	7.13					
미래에셋자산운용	미래에셋스모퍼튜니티주식형KRX100인덱스안정형	1,061.50	577	2007.1.19	2.45								
미래에셋자산운용	미래에셋스모퍼튜니티주식형KRX100인덱스안정형	1,059.21	578	2007.1.19	2.35								
미래에셋자산운용	미래에셋스모퍼튜니티주식형KRX100인덱스안정형	1,017.07	4,266	2005.10.27	1.76	1.7	4.26	6.3					
미래에셋자산운용	미래에셋스모퍼튜니티주식형KRX100인덱스안정형	1,046.74	160	2007.1.19	1.87								
미래에셋자산운용	미래에셋스모퍼튜니티주식형KRX100인덱스안정형	1,044.78	160	2007.1.19	1.79								
미래에셋자산운용	미래에셋스모퍼튜니티주식형KRX100인덱스안정형	1,015.58	673	2005.10.28	1.28	1.55	3.11	4.97					
미래에셋자산운용	미래에셋스모퍼튜니티주식형KRX100인덱스안정형	1,032.81	27	2007.1.19	1.3								
미래에셋자산운용	미래에셋스모퍼튜니티주식형KRX100인덱스안정형	1,030.87	27	2007.1.19	1.22								
미래에셋자산운용	미래에셋스모퍼튜니티주식형KRX100인덱스안정형	1,013.88	797	2005.10.28	0.53								

미래에셋자산운용	미래에셋배당주+안정혼합 1	1,046.27	99,478	2001.10.11	1.17	0.4	3.55	3.55	15.28	29.59
미래에셋자산운용	미래에셋배이직단기채권형 1	1,033.47	88	2005.7.11	0.41	1.16	2.31	4.49		
미래에셋자산운용	미래에셋배이직단기채권형 1 CLASS-A	1,032.80	88	2005.7.11	0.4	1.14	2.27	4.4		
미래에셋자산운용	미래에셋슬로몬가치주주식G 1	1,025.76	19,551	2005.3.18	3.48	1.99	5.02	8.31	61.73	
미래에셋자산운용	미래에셋슬로몬가치주주식G 1 CLASSA	1,024.71	19,551	2005.3.18	3.26	1.37	3.73	5.64		
미래에셋자산운용	미래에셋슬로몬국공채 1	1,014.25	29,683	2003.12.30	0.55	1.38	2.18	5.16	8.41	12.5
미래에셋자산운용	미래에셋슬로몬국공채1(CLASS-A)	1,012.58	29,730	2003.12.30	0.49	1.22	1.85			
미래에셋자산운용	미래에셋슬로몬나이스주식형 1	1,013.47	33,851	2005.12.27	8.61	2.54	10.62	16.26		
미래에셋자산운용	미래에셋슬로몬종주주식 1	1,040.06	95	2003.12.31	4.4	4.01	5	4.33	12.77	10.01
미래에셋자산운용	미래에셋슬로몬상장주식 1	996.5	179,061	2002.3.30	3.6	1.43	5.23	9.08	56.94	70.28
미래에셋자산운용	미래에셋슬로몬아시아퍼시픽권슈머주식 1	1,325.07	440,370	2006.6.1	4.08	7.12	23.54			
미래에셋자산운용	미래에셋슬로몬아시아퍼시픽권슈머주식 1	1,305.43	235,132	2006.6.1	3.92	6.64	22.45			
미래에셋자산운용	미래에셋슬로몬아시아퍼시픽권슈머주식 1	1,298.06	205,552	2006.6.1	3.86	6.46	22.03			
미래에셋자산운용	미래에셋슬로몬아시아퍼시픽권슈머주식 1	1,311.12	6,687	2006.8.14	3.99	6.84	22.91			
미래에셋자산운용	미래에셋슬로몬주식 1	1,046.24	294,971	2002.12.3	5.39	3.8	8.66	11.22	58.44	77.43
미래에셋자산운용	미래에셋슬로몬중소형주주식형G-1	1,009.09	120	2005.12.30	8.76	4.59	14.46	17.79		
미래에셋자산운용	미래에셋슬로몬중소형주주식형G-1 CLASS	990.67	122	2005.12.30	8.66	4.26	13.72	16.2		
미래에셋자산운용	미래에셋슬로몬채권혼합K-1	1,019.35	40,256	2003.12.31	1.23	1.92	3.37	5.83	21.46	32.27
미래에셋자산운용	미래에셋슬로몬슈머주주식형G-1(운용)	984.55	3,099	2005.12.30	2.07	-1.55	4.14	3.26		
미래에셋자산운용	미래에셋슬로몬슈머주주식형G-1(CLASS)	971.35	3,141	2005.12.30	1.95	-1.88	3.44	1.85		
미래에셋자산운용	미래에셋슬로몬플래너주식형G-1(운용)	1,016.89	298,336	2005.12.30	2.28	1.69	9.77	15.13		
미래에셋자산운용	미래에셋슬로몬플래너주식형G-1 CLASS	1,010.57	300,141	2005.12.30	2.07	1.08	8.46	12.34		
미래에셋자산운용	미래에셋슬로몬A/P파이낸셜서비스주식 1	1,158.88	95,959	2006.10.23	2.5	2.96				
미래에셋자산운용	미래에셋슬로몬A/P파이낸셜서비스주식 1C	1,149.75	64,240	2006.10.23	2.35	2.5				
미래에셋자산운용	미래에셋슬로몬A/P파이낸셜서비스주식 1C	1,146.35	32,235	2006.10.23	2.29	2.33				
미래에셋자산운용	미래에셋신종MMF 1	1,026.43	139,384	2000.8.1	0.35	0.99	1.98	3.86	6.91	9.95
미래에셋자산운용	미래에셋신종MMF A-4(법인)	1,038.26	38,020	2003.5.23	0.39	1.13	2.25	4.41	7.99	11.52
미래에셋자산운용	미래에셋아시아퍼시픽스타주식 1	1,002.15	149,495	2005.2.24	4.12	4.65	17.85	22.32	50.85	
미래에셋자산운용	미래에셋아시아퍼시픽스타주식 1 ClassA	1,002.15	149,495	2005.2.24	4.12	4.65	17.85	22.32	50.85	
미래에셋자산운용	미래에셋아시아퍼시픽업종대표주식 1	1,044.26	204,802	2007.1.18	5.21					
미래에셋자산운용	미래에셋아시아퍼시픽업종대표주식 1(CLA	1,040.04	97,301	2007.1.18	5.04					
미래에셋자산운용	미래에셋아시아퍼시픽업종대표주식 1(CLA	1,039.00	76,848	2007.1.18	5					
미래에셋자산운용	미래에셋아시아퍼시픽업종대표주식 1(CLA	1,026.95	31,368	2007.2.9	5.08					
미래에셋자산운용	미래에셋아시아퍼시픽인프라주식 1	1,026.07	44,813	2007.2.23	6.13					
미래에셋자산운용	미래에셋아시아퍼시픽인프라주식 1(C	1,024.16	26,057	2007.2.23	5.97					
미래에셋자산운용	미래에셋아시아퍼시픽인프라주식 1(C	1,023.45	18,777	2007.2.23	5.91					
미래에셋자산운용	미래에셋아시아퍼시픽인프라주식 1(C	1,222.02	48,384	2006.10.31	4.92	8.78				
미래에셋자산운용	미래에셋아시아퍼시픽파이낸셜서비스어드	1,153.10	39,469	2006.10.19	2.54	1.28				
미래에셋자산운용	미래에셋업브릴라가치주주식형G-1	1,050.72	1,069	2006.4.27	3	1.26	6.4			
미래에셋자산운용	미래에셋업브릴라가치주주식형G-1(C-I)	1,044.87	1,074	2006.4.27	2.95	1.1	6.08			
미래에셋자산운용	미래에셋업브릴라배당주주식형G-1	1,017.70	800	2006.4.27	4.54	-0.18	12.91			
미래에셋자산운용	미래에셋업브릴라배당주주식형G-1(CLASS	1,011.98	803	2006.4.27	4.49	-0.33	12.58			
미래에셋자산운용	미래에셋업브릴라주주식형G-1	1,066.55	1,568	2006.4.27	3.41	4.14	7.94			
미래에셋자산운용	미래에셋업브릴라주주식형G-1(C-I)	1,060.61	1,575	2006.4.27	3.36	3.99	7.62			
미래에셋자산운용	미래에셋업브릴라채권형G-1	1,043.89	3,647	2006.4.27	0.47	1.56	1.58			
미래에셋자산운용	미래에셋업브릴라채권형G-1(C-I)	1,041.66	3,653	2006.4.27	0.45	1.5	1.46			
미래에셋자산운용	미래에셋업글로벌혼합 1	1,028.20	23,518	2003.1.21	1.16	1.22	2.89	5.24	20.97	28.39
미래에셋자산운용	미래에셋우리아이3억만들기주식G 1	999.96	348,672	2005.4.1	3.23	0.82	8.68	12.5	65.42	
미래에셋자산운용	미래에셋우리아이적립형주식G K-1	1,007.20	176,892	2005.4.22	3.03	0.47	4.41	8.25		
미래에셋자산운용	미래에셋인디아다스커버리법민주식 1	982.57	28,315	2005.11.16	2.23	-6.27	7.62	5.91		
미래에셋자산운용	미래에셋인디아다스커버리법민주식 1 Class	981.61	10,832	2005.11.16	2.19	-6.33	7.49	5.69		
미래에셋자산운용	미래에셋인디아다스커버리법민주식 1 Class	983.96	17,483	2005.11.16	2.25	-6.18	7.82	6.35		
미래에셋자산운용	미래에셋인디아다스커버리주식 1	1,134.28	185,298	2005.9.15	2.46	-2.76	10.92	7.29		
미래에셋자산운용	미래에셋인디아다스커버리주식 1 ClassA	1,134.02	172,307	2005.9.15	2.45	-2.77	10.89	7.26		
미래에셋자산운용	미래에셋인디아다스커버리주식 1 ClassI	1,138.72	12,991	2005.9.15	2.52	-2.58	11.32	8.13		
미래에셋자산운용	미래에셋인디아슬로몬주식 1(운용)	987.37	230,564	2006.1.9	1.31	-1.39	11.29	6.44		
미래에셋자산운용	미래에셋인디아슬로몬주식 1종류A	987.36	230,347	2006.1.9	1.31	-1.39	11.29	6.44		
미래에셋자산운용	미래에셋인디아슬로몬주식 1종류I	989.08	217	2006.1.9	1.38	-1.2	11.7			
미래에셋자산운용	미래에셋인디아어드벤처주식 1	933.85	20,300	2007.1.30	2.6					
미래에셋자산운용	미래에셋인디아펀던스50채권혼합	1,007.70	16,326	2002.3.7	1.86	2.36	5.33	8.38	34.64	38.57
미래에셋자산운용	미래에셋인디아펀던스주식 2	1,015.51	904,573	2005.1.17	4.81	2.63	6.28	10.76	64.37	
미래에셋자산운용	미래에셋인디아펀던스주식 3	1,079.13	422,953	2005.12.12	5.15	3.77	8.27	15.73		
미래에셋자산운용	미래에셋인디아펀던스주식 3(CLASS-A)	1,071.07	425,549	2005.12.12	4.94	3.14	6.94			
미래에셋자산운용	미래에셋인디아펀던스주식형 1	1,052.36	1,085,938	2001.2.14	4.45	2.53	6.58	13.54	72.17	96.98
미래에셋자산운용	미래에셋인디아펀던스주식형G-1(운용)	1,026.84	170,282	2005.12.30	3.33	2.68	10.1	16.67		
미래에셋자산운용	미래에셋인디아펀던스주식형G-1 CLASS-A	1,020.50	171,305	2005.12.30	3.12	2.07	8.78	13.85		
미래에셋자산운용	미래에셋인디아펀던스주식형K-2(운용C)	1,071.76	202,190	2006.10.19	3.74	2.43				
미래에셋자산운용	미래에셋인디아펀던스주식형K-2 Class A	1,060.33	203,631	2006.10.19	3.55	1.84				
미래에셋자산운용	미래에셋인디아펀던스한이름혼합	1,014.50	264,686	2001.3.16	1.27	1.77	3.68	6.25	20.83	28.14
미래에셋자산운용	미래에셋인디아펀던스혼합형	1,090.90	45,299	2000.10.13	2.15	2.7	6.1	8.37	32.52	38.34
미래에셋자산운용	미래에셋장기주택미리안정혼합 1	1,018.70	34,560	2003.2.13	1.29	1.33	4.55	4.59	19.13	30.92
미래에셋자산운용	미래에셋차이나다스커버리법민주식 1	1,039.78	36,255	2006.3.20	2	-5.11	23.69	38.3		
미래에셋자산운용	미래에셋차이나다스커버리법민주식 1종류A	1,039.71	25,483	2006.3.20	1.98	-5.15	23.63	38.23		
미래에셋자산운용	미래에셋차이나다스커버리법민주식 1종류I	1,039.95	10,772	2006.3.20	2.04	-4.99	24.02			
미래에셋자산운용	미래에셋차이나다스커버리주식 1	1,182.76	337,241	2005.10.31	1.1	-1.73	25.27	31.37		
미래에셋자산운용	미래에셋차이나다스커버리주식 1 ClassA	1,182.48	304,289	2005.10.31	1.1	-1.74	25.24	31.32		
미래에셋자산운용	미래에셋차이나다스커버리주식 1 ClassI	1,186.06	32,951	2005.10.31	1.16	-1.56	25.68	32.26		
미래에셋자산운용	미래에셋차이나슬로몬법민주식 1 ClassA	1,125.53	24,851	2005.11.16	2.24	-0.91	27.24	34		
미래에셋자산운용	미래에셋차이나슬로몬법민주식 1 ClassI	1,000.95	4,500	2005.11.16	2.3	-1.19	13.25	19.64		
미래에셋자산운용	미래에셋차이나슬로몬법민주식 1	1,125.89	29,351	2005.11.16	2.25	-0.9	27.33	34.29		
미래에셋자산운용	미래에셋차이나슬로몬주식 1	1,037.32	1,101,531	2006.3.20	2.92	2.31	41.71	48.07		
미래에셋자산운용	미래에셋차이나슬로몬주식 1종류A	1,037.32	1,101,531	2006.3.20	2.92	2.31	41.71	48.07		
미래에셋자산운용	미래에셋차이나슬로몬주식 2	1,010.14	79,838	2007.1.18	1.98					
미래에셋자산운용	미래에셋차이나슬로몬주식 2(CLASS-A)	1,006.39	68,568	2007.1.18	1.82					
미래에셋자산운용	미래에셋차이나슬로몬주식 2(CLASS-C)	970.07	11,833	2007.1.18	1.75					
미래에셋자산운용	미래에셋차이나어드벤처주식형 1	1,340.58	35,031	2006.9.29	4.24	-0.21	33.92			
미래에셋자산운용	미래에셋천디아업종대표주식형자	966.66	213,500	2006.5.18	3.03	-3.33	22.21			
미래에셋자산운용	미래에셋천디아업종대표주식형자 1	967.23	263,503	2006.5.18	3.08	-3.27	22.5			
미래에셋자산운용	미래에셋천디아업종대표주식형30자 1	994.9	4,077	2006.10.23	0.79	-0.51				
미래에셋자산운용	미래에셋천디아권슈머주식 1	968.93	29,142	2007.2.9	-0.26					
미래에셋자산운용	미래에셋천디아권슈머주식 1(CLASS-A)	966.38	19,306	2007.2.9	-0.42					
미래에셋자산운용	미래에셋천디아권슈머주식 1(CLASS-C)	965.43	9,856	2007.2.9	-0.48					
미래에셋자산운용	미래에셋천디아혼합30리차플랜자 1	994.09	9,780	2006.10.23	0.77	-0.59				
미래에셋자산운용	미래에셋글로벌혼합형 1	965.45	15	2002.3.28	1.45	53.18	52.91	56.12	67.74	44.13
미래에셋자산운용	미래에셋퇴직연금글로벌안정혼합10자 1	1,016.67	175	2006.1.9	0.71	1.58	1.92	5.82		

미래에셋자산운용	미래에셋투자증권글로벌안정형20자 1	1,020.35	580	2006. 1. 4	0.99	1.82	2.76	6.99		
미래에셋자산운용	미래에셋투자증권글로벌안정형30자 1	1,024.04	778	2006. 1.17	1.27	2.05	3.56	7.98		
미래에셋자산운용	미래에셋투자증권글로벌안정형40자 1	1,027.81	4,528	2006. 1. 4	1.56	2.29	4.38	9.07		
미래에셋자산운용	미래에셋투자증권글로벌안정형합자 1	1,030.69	316	2006. 1.10	1.82	2.47	5.04	9.86		
미래에셋자산운용	미래에셋투자증권글로벌안정형30자 1	1,014.73	203	2006. 1. 2	0.41	1.24	1.89	4.16		
미래에셋자산운용	미래에셋투자증권글로벌안정형20자 1	1,006.41	5	2007. 2.20	1.26					
미래에셋자산운용	미래에셋투자증권글로벌안정형40자 1	1,009.14	279	2007. 2.16	2.18					
미래에셋자산운용	미래에셋투자증권글로벌안정형10자 1	1,017.55	95	2006. 2.14	0.7	1.67	2.2	5.19		
미래에셋자산운용	미래에셋투자증권글로벌안정형20자 1	1,021.33	215	2006. 1. 2	0.99	1.97	3.05	5.4		
미래에셋자산운용	미래에셋투자증권글로벌안정형30자 1	1,025.48	1,237	2006. 1. 2	1.28	2.29	4.04	6.03		
미래에셋자산운용	미래에셋투자증권글로벌안정형40자 1	1,029.08	9,437	2006. 1. 2	1.6	2.57	4.97	6.64		
미래에셋자산운용	미래에셋투자증권글로벌안정형합자 1	1,029.04	1,642	2006. 3.23	1.59	2.55	4.94	6.65		
미래에셋자산운용	미래에셋투자증권글로벌안정형G10자 1	1,012.90	11	2006. 3.31	0.3	1.21	1.65	4.11		
미래에셋자산운용	미래에셋투자증권글로벌안정형G20자 1	1,020.20	310	2006. 1.27	1.01	1.86	2.9	5.04		
미래에셋자산운용	미래에셋투자증권글로벌안정형G30자 1	1,024.16	628	2006. 1.23	1.36	2.17	3.89	5.84		
미래에셋자산운용	미래에셋투자증권글로벌안정형G40자 1	1,028.12	4,672	2006. 1. 2	1.72	2.48	4.81	6.49		
미래에셋자산운용	미래에셋투자증권글로벌안정형G자 1	1,027.96	162	2006. 3. 3	1.68	2.42	4.82	6.45		
미래에셋자산운용	미래에셋투자증권글로벌안정형합자 1	1,051.39	133	2006. 1. 4	3.31	4.27	10.57	10.15		
미래에셋자산운용	미래에셋투자증권글로벌안정형합자 1	1,048.83	242	2006. 3. 3	3.67	4.03	10.27	9.77		
미래에셋자산운용	미래에셋투자증권글로벌안정형합자 1	1,027.34	97	2006. 1.31	0.45	1.46	1.41	4.33		
미래에셋자산운용	미래에셋투자증권글로벌안정형합자 1	1,032.82	456	2006. 4.20	1.87	2.84	5.84			
미래에셋자산운용	미래에셋투자증권글로벌안정형합자 1	1,030.89	71	2006. 3. 3	1.96	2.65	5.6	6.83		
미래에셋자산운용	미래에셋투자증권글로벌안정형합자 1	1,075.15	75,945	2004.10.18	3.93	1.67	6.31	8.21	56.77	
미래에셋자산운용	미래에셋투자증권글로벌안정형합자 1	1,069.54	3,778	2005. 9.28	2.65	1.51	6.35	6.18		
미래에셋자산운용	미래에셋투자증권글로벌안정형합자 1	1,059.90	2,406	2005. 9.28	2.5	1.06	5.42	4.26		
미래에셋자산운용	미래에셋투자증권글로벌안정형합자 1	1,065.19	1,398	2005. 9.28	2.59	1.31	5.93	5.31		
미래에셋자산운용	미래에셋투자증권글로벌안정형합자 1	1,016.43	36,802	2005. 3.23	4.38	5.92	21.49	25.5	51.37	
미래에셋자산운용	미래에셋투자증권글로벌안정형합자 1	1,016.31	11,330	2005. 3.23	4.34	5.82	21.26	25.08	50.91	
미래에셋자산운용	미래에셋투자증권글로벌안정형합자 1	1,016.49	25,472	2005. 3.23	4.39	5.98	21.64	25.9		
미래에셋자산운용	미래에셋투자증권글로벌안정형합자 1	1,003.81	12,461	2005. 2.24	4.33	5.39	19.79	21.66	38.25	
미래에셋자산운용	미래에셋투자증권글로벌안정형합자 1	1,003.81	12,461	2005. 2.24	4.33	5.39	19.77	21.58	38.17	
미래에셋자산운용	미래에셋투자증권글로벌안정형합자 1	1,010.90	1,149	2004. 1. 2	0.74	1.09	1.77	3.66	7.22	8.43
미래에셋자산운용	미래에셋투자증권글로벌안정형합자 1	1,037.53	149,914	2003. 5. 6	0.36	1.05	2.09	4.11	7.44	10.72
미래에셋자산운용	미래에셋투자증권글로벌안정형합자 1	997.29	92,502	2007. 1.26	2.54					
미래에셋자산운용	미래에셋투자증권글로벌안정형합자 1	993.98	46,619	2007. 1.26	2.38					
미래에셋자산운용	미래에셋투자증권글로벌안정형합자 1	992.73	46,015	2007. 1.26	2.33					
미래에셋자산운용	미래에셋투자증권글로벌안정형합자 1	1,189.44		2000. 8.30	17.5	17.93	18.54	19.37	34.46	40.94
미래에셋자산운용	미래에셋투자증권글로벌안정형합자 1	1,034.68	249	2001.12.26	3.25	2.51	5.83	7.65	63.58	77.05
미래에셋자산운용	미래에셋투자증권글로벌안정형합자 1	982.88	25	2005. 4.11	-2.31	-3.42	-3.03	-1.68		
미래에셋자산운용	미래에셋투자증권글로벌안정형합자 1	999.7	37	2005. 1.14	-0.01	1.21	1.95	3.36	10.65	
미래에셋자산운용	미래에셋투자증권글로벌안정형합자 1	1,072.52	15,747	2005. 9. 7	1.48	1.73	4.16	7.17		
미래에셋자산운용	미래에셋투자증권글로벌안정형합자 1	1,030.18	10,830	2006. 1.26	1.52	1.81	4.32	6.95		
미래에셋자산운용	미래에셋투자증권글로벌안정형합자 1	4,807.85	5,583	2005.11. 4	-0.31	-0.84	-1.94	-4.12		
미래에셋자산운용	미래에셋투자증권글로벌안정형합자 1	1,019.71	13,173	2007. 1.19	1.08					
미래에셋자산운용	미래에셋투자증권글로벌안정형합자 1	1,042.28	197	2004.11.22	1.52	1.49	6.34	5.89	37.83	
미래에셋자산운용	미래에셋투자증권글로벌안정형합자 1	656.1	9,296	1998.10. 9	21.33	22.04	22.83	29.57	49.7	51.76
미래에셋자산운용	미래에셋투자증권글로벌안정형합자 1	979.42	110	2000. 6.30	-0.41	0.43	0.85	-0.91	16.88	17.68
미래에셋자산운용	미래에셋투자증권글로벌안정형합자 1	1,011.84	2,076	2004. 1. 2	0.42	1.18	4.35	7.81	17.86	23.34
미래에셋자산운용	미래에셋투자증권글로벌안정형합자 1	1,092.24	1,890	2005. 9.26	-0.76	2.24	8.1	3.1		
미래에셋자산운용	미래에셋투자증권글로벌안정형합자 1	1,105.13	80,029	2005. 9.26	-0.85	2	7.58	2.09		
미래에셋자산운용	미래에셋투자증권글로벌안정형합자 1	5,240.72	7,071	2006. 7. 6	0.54	1.57	3.21			
미래에셋자산운용	미래에셋투자증권글로벌안정형합자 1	5,253.57	7,070	2006. 7. 6	0.56	1.65	3.38			
미래에셋자산운용	미래에셋투자증권글로벌안정형합자 1	5,263.64	7,070	2006. 7. 6	0.59	1.72	3.51			
미래에셋자산운용	미래에셋투자증권글로벌안정형합자 1	5,005.44	10,005	2005. 3.28	0.68	2	4.03	7.99	16.07	
미래에셋자산운용	미래에셋투자증권글로벌안정형합자 1	5,005.08	22,537	2005. 3.28	0.64	1.87	3.76	7.46	15.01	
미래에셋자산운용	미래에셋투자증권글로벌안정형합자 1	5,004.77	6,859	2005. 3.28	0.6	1.75	3.53	6.99	14.07	
미래에셋자산운용	미래에셋투자증권글로벌안정형합자 1	1,022.58	82,914	2004. 9.20	0.37	1.06	2.12	4.14	7.46	
미래에셋자산운용	미래에셋투자증권글로벌안정형합자 1	1,014.18	30,946	2003.12. 2	0.37	1.06	2.13	4.19	7.58	10.93
미래에셋자산운용	미래에셋투자증권글로벌안정형합자 1	5,125.45	7,576	2006.11. 3	0.51	1.49				
미래에셋자산운용	미래에셋투자증권글로벌안정형합자 1	5,135.17	7,574	2006.11. 3	0.55	1.61				
미래에셋자산운용	미래에셋투자증권글로벌안정형합자 1	5,141.28	7,576	2006.11. 3	0.58	1.68				
미래에셋자산운용	미래에셋투자증권글로벌안정형합자 1	5,274.75	5,050	2006. 5.30	0.54	1.57	3.21			
미래에셋자산운용	미래에셋투자증권글로벌안정형합자 1	5,299.55	5,049	2006. 5.30	0.58	1.7	3.49			
미래에셋자산운용	미래에셋투자증권글로벌안정형합자 1	1,015.63	1,538	2007. 1.16	1.03					
미래에셋자산운용	미래에셋투자증권글로벌안정형합자 1	972.59	4,398	2006.12.22	2.29	-3.07				
미래에셋자산운용	미래에셋투자증권글로벌안정형합자 1	971.21	807	2006.12.14	3.6	-2				
미래에셋자산운용	미래에셋투자증권글로벌안정형합자 1	952.31	1,639	2006.12.21	1.57	-5.13				
미래에셋자산운용	미래에셋투자증권글로벌안정형합자 1	1,091.51	19,669	2006. 4.10	0.49	2.05	16.09			
미래에셋자산운용	미래에셋투자증권글로벌안정형합자 1	943.04	5,325	2006.11.17	-0.03	-1.69				
미래에셋자산운용	미래에셋투자증권글로벌안정형합자 1	1,053.03	20,459	2006. 9.29	0.53	1.31	5.29			
미래에셋자산운용	미래에셋투자증권글로벌안정형합자 1	5,074.48	40,398	2006.12.29	0.49	1.43				
미래에셋자산운용	미래에셋투자증권글로벌안정형합자 1	5,078.66	30,299	2006.12.29	0.51	1.51				
미래에셋자산운용	미래에셋투자증권글로벌안정형합자 1	5,086.86	30,287	2006.12.29	0.57	1.66				
미래에셋자산운용	미래에셋투자증권글로벌안정형합자 1	5,074.11	20,028	2006.10.20	0.63	1.87				
미래에셋자산운용	미래에셋투자증권글로벌안정형합자 1	4,999.88	10,000	2006.10.24	0	0				
미래에셋자산운용	미래에셋투자증권글로벌안정형합자 1	1,011.49	701,653	2003.12.31	0.39	1.12	2.25	4.43	8.06	12.02
미래에셋자산운용	미래에셋투자증권글로벌안정형합자 1	1,056.49	13,027	2005. 5.10	0.71	1.83	4.01	6.18		
미래에셋자산운용	미래에셋투자증권글로벌안정형합자 1	1,015.30	12,701	2006. 1.19	0.97	1.37	3.25	6.87		
미래에셋자산운용	미래에셋투자증권글로벌안정형합자 1	1,015.30	12,701	2006. 2.13	0.97	1.37	3.25	6.87		
미래에셋자산운용	미래에셋투자증권글로벌안정형합자 1	1,008.55	14,535	2006. 8.21	0.92	1.8	2.73			
미래에셋자산운용	미래에셋투자증권글로벌안정형합자 1	5,102.47	8,079	2006.12. 1	0.52	1.51				
미래에셋자산운용	미래에셋투자증권글로벌안정형합자 1	5,115.03	7,072	2006.12. 1	0.58	1.69				
미래에셋자산운용	미래에셋투자증권글로벌안정형합자 1	5,089.99	10,099	2005.12.28	0.58	1.71	3.44	6.98		
미래에셋자산운용	미래에셋투자증권글로벌안정형합자 1	5,093.22	25,200	2005.12.28	0.6	1.77	3.56	7.25		
미래에셋자산운용	미래에셋투자증권글로벌안정형합자 1	5,095.95	16,099	2005.12.28	0.62	1.82	3.67	7.46		
미래에셋자산운용	미래에셋투자증권글로벌안정형합자 1	1,026.97	1,546	2004.11.30	2.53	2.48	4.5	8.26	27.06	
미래에셋자산운용	미래에셋투자증권글로벌안정형합자 1	987.27	3,938	2007. 2.14	-0.28					
미래에셋자산운용	미래에셋투자증권글로벌안정형합자 1	885.24	12,930	2006. 9.12	-2.92	-0.03	-7.91			
미래에셋자산운용	미래에셋투자증권글로벌안정형합자 1	1,018.12	201	2006.11. 8	0.45	1.27				
미래에셋자산운용	미래에셋투자증권글로벌안정형합자 1	1,039.30	220	2007. 1. 3	1.44					
미래에셋자산운용	미래에셋투자증권글로벌안정형합자 1	5,224.44	11,100	2005. 8. 3	0.56	1.64	3.35	6.76		
미래에셋자산운용	미래에셋투자증권글로벌안정형합자 1	5,149.22	15,201	2005.10.28	0.58	1.71	3.48	7.03		
미래에셋자산운용	미래에셋투자증권글로벌안정형합자 1	1,059.98	7,018	2005. 2.11	5.92	2.17	7.96	7.76	54.17	
미래에셋자산운용	미래에셋투자증권글로벌안정형합자 1	1,036.26	11,699	2006. 9. 5	2.2	1.9				
미래에셋자산운용	미래에셋투자증권글로벌안정형합자 1	1,045.81	4,095	2006. 8. 4	2.03	1.42	3.94			

산은자산운용	산은한일대 표지수파생 1	995.06	15,509	2007. 2. 1	0							
산은자산운용	산은China재간접 1	1,257.40	18,459	2005.10.13	3.74	-3.93	28.24		37.68			
산은자산운용	산은China재간접 1ClassA	1,255.00	12,423	2005.10.13	3.71	-4.01	27.97		37.03			
산은자산운용	산은China재간접 1ClassW	1,260.76	6,036	2005.10.13	3.8	-3.77	28.6		38.37			
산은자산운용	산은CHINDIA혼합 1	992.23	14,069	2005. 2. 2	1.51	-1.39	6.42		6.71	22.22		
산은자산운용	산은India주식 1	1,060.55	4,198	2005.10.13	0.64	-3.75	8.23		3.97			
산은자산운용	산은India주식 1ClassA	1,057.59	2,217	2005.11. 4	0.6	-3.87	7.91		3.33			
산은자산운용	산은India주식 1ClassW	1,062.50	1,981	2005.10.13	0.69	-3.63	8.45		4.36			
산은자산운용	산은J-IndexPlus재간접	1,092.57	1,017	2006. 7.11	-0.88	1.45	5.77					
산은자산운용	산은J-IndexPlus재간접ClassA	1,092.57	1,017	2006. 7.11	-0.88	1.45	5.77					
산은자산운용	산은K-Power특별자산 1	5,096.25	10,000	2006.12.19	0.54	1.76						
산은자산운용	산은S&P Japan주식 1ClassA	1,105.36	78,139	2005. 9.26	-0.85	1.99	7.57		2.07			
산은자산운용	산은SRI좋은세상만들기주식 1	1,062.76	22,600	2006.10.24	3.73	1.8						
산은자산운용	산은SRI좋은세상만들기주식 1ClassA	1,066.06	3,441	2006.10.24	3.8	2						
산은자산운용	산은SRI좋은세상만들기주식 1ClassC1	1,061.44	17,852	2006.10.24	3.72	1.75						
산은자산운용	산은SRI좋은세상만들기주식 1ClassC2	1,033.22	1,000	2006.10.24	3.76	1.88						
산은자산운용	산은SRI좋은세상만들기주식 1ClassC3	1,065.06	308	2006.10.24	3.84	2.11						
산은자산운용	산은Ubiquitous주식 1	1,038.57	13,652	2006. 3. 2	3.86	2.09	4.29		3.5			
산은자산운용	산은Ubiquitous주식 1ClassA	1,038.57	13,652	2006. 3. 2	3.86	2.09	4.29		3.5			
산은자산운용	산은ValuePlus채권 1	1,021.70	54,702	2004. 9.23	0.38	1.12	2		4.98	9.1		
산은자산운용	산은ValuePlus채권 1ClassA	1,021.70	54,166	2004. 9.23	0.38	1.12	2		4.98			
산은자산운용	산은ValuePlus채권 1ClassW	1,010.51	536	2007. 1.12	0.41							
산은자산운용	서울신중MMF104	1,153.72	122	2001. 9.11	0.29	0.84	1.7		3.32	5.9	8.62	
산은자산운용	신프로주식17	1,156.82	19	1999. 7. 6	2.96	2.99	6.78		10	57.81	56.47	
산은자산운용	프로단기우대공사채 1	870.53		1998. 4.30	0.23	0.68	1.38		2.65	4.31	-13	
삼성투신운용	뉴트랜드안정혼합 C1	1,042.79	4,705	2002. 4.13	2.01	2.02	3.85		5.21	20.03	23.69	
삼성투신운용	드래곤송천주식3-24	1,037.22	5,549	2000. 1. 4	6.07	4.72	9.56		9.12	56.03	65.9	
삼성투신운용	드래곤송천주식3-28	999.96	1,793	2000. 1.14	5.44	4.27	8.41		7.87	54.8	64.6	
삼성투신운용	드래곤여의주주식3- 9	1,024.87	820	2000. 1. 4	1.41	1.87	4.18		4.63	18.52	22.21	
삼성투신운용	마켓아이03채권B4	786.62	80	2001. 4.23	0.3	0.87	1.73		3.31	5.75	8.26	
삼성투신운용	삼성 2Star2Y파생상품11- 1	1,077.62	27,458	2006.10. 4	0.42	9.71						
삼성투신운용	삼성 2Star파생상품HL- 3	816.36	8,715	2005.12.13	-4.81	1.81	-7.82		-11.34			
삼성투신운용	삼성 2Star파생상품HL- 4	942.35	10,707	2006. 1.27	-2.94	4.2	4.17		-1.82			
삼성투신운용	삼성 배당주장기채권혼합 1	1,042.33	13,627	2005.11. 1	1.92	2.17	4.17		5.6			
삼성투신운용	삼성 퇴직연금액티브배당혼합자 1(DB)	1,019.76	98	2006. 1.24	2.1	1.97	7.72		6.2			
삼성투신운용	삼성 해외부동산주식연선파생상품 1	1,052.01	64,751	2007. 1.22	4.19							
삼성투신운용	삼성2Star 2Y파생상품16- 1	964.94	2,130	2007. 2.27	-3.54							
삼성투신운용	삼성2Star Callable3M파생상품5- 1	981.78	5,503	2006. 9.15	3.92	3.13	3.24					
삼성투신운용	삼성2Star2Y파생상품12-1	1,049.18	7,710	2006.10.19	0.87	1.26						
삼성투신운용	삼성2Star2Y파생상품13- 1	930.11	2,573	2006.12.21	-3.27	-7.09						
삼성투신운용	삼성2Star2Y파생상품14-1	1,021.58	2,380	2007. 1. 4	1.7							
삼성투신운용	삼성2Star2Y파생상품15-1	969.29	2,031	2007. 2. 5	0.05							
삼성투신운용	삼성2Star파생상품10- 1	1,035.52	14,501	2006.10.18	2.32	3.28						
삼성투신운용	삼성2Star파생상품11- 1	1,054.78	1,513	2006.11.29	1.45	3.21						
삼성투신운용	삼성2Star파생상품12- 1	981.58	17,874	2006.12.26	4.58	-1.88						
삼성투신운용	삼성2Star파생상품13- 1	900.49	10,362	2007. 2.20	-6.51							
삼성투신운용	삼성2Star파생상품23	485.08	7,590	2005. 2.21	-5.88	-8.75	-27.91		-28.74	-46.46		
삼성투신운용	삼성2Star파생상품24	487.85	9,937	2005. 3. 4	-5.43	-5.5	-23.45		-28.74	-45.3		
삼성투신운용	삼성2Star파생상품6- 3	792.27	5,254	2005.12.16	-6.69	-2.73	-16.57		-15.66			
삼성투신운용	삼성2STAR파생상품7- 1	1,110.31	14,644	2006. 4. 7	-0.28	-0.04	19.77					
삼성투신운용	삼성2Star파생상품HL- 5	983.21	13,307	2006. 4.28	-2.47	5.78	4.68					
삼성투신운용	삼성2Star파생상품SP- 1	683.09	8,491	2005. 8. 5	6.76	18.93	5.17		-24.65			
삼성투신운용	삼성개인연금공사채 1	1,032.39	12,264	1994. 6.20	0.45	1.26	1.89		4.27	8.41	13.33	
삼성투신운용	삼성개인연금주식 1	1,113.30	3,045	1994. 6.20	2.35	2.81	8.8		6.69	28.54	34.61	
삼성투신운용	삼성골드06채권 1	1,025.57	43	2001. 7.21	0.26	1.36	1.81		3.94	5.94	8.77	
삼성투신운용	삼성골드06혼합 1	1,126.86	-3,406	2001. 7.19	2.67	3.06	7.78		9.89	38.15	42.94	
삼성투신운용	삼성골드장기주식	1,126.27	2,183	2003. 9.23	3.96	4.38	11.12		9.9	55.26	62.59	
삼성투신운용	삼성골드OK95신중분리파생혼합 2	1,189.89	50	2003.11. 7	0.77	0.8	2.38		3.49	13.48	16	
삼성투신운용	삼성국공채 1	1,029.43	2,159	2002. 6.12	0.44	1.17	1.59		3.75	6.24	9.63	
삼성투신운용	삼성국공채신중MMF 1	1,029.60	2,409,929	2001. 7.16	0.37	1.05	2.09		4.07	7.3	10.47	
삼성투신운용	삼성국공채클린MMF 1	1,017.70	740	2003.11.10	0.4	1.13	2.25		4.38	7.92	11.4	
삼성투신운용	삼성국공채클린MMF-II J 1	1,005.21	121,828	2002. 2.18	0.37	1.08	2.15		4.18	7.47	10.77	
삼성투신운용	삼성국공채MMF법인 1	1,030.51	187,526	2004. 7.20	0.38	1.1	2.19		4.27	7.7		
삼성투신운용	삼성국공채MMF법인100	1,014.35	290,635	2002.12. 2	0.37	1.08	2.14		4.18	7.5	10.76	
삼성투신운용	삼성글로벌대표주가지수파생상품 1	1,030.21	14,340	2007. 1.22	1.94							
삼성투신운용	삼성글로벌주식 ETF 재간접 1	984.82	35,050	2006. 2.16	1.78	1.41	8.05		7.18			
삼성투신운용	삼성당신올리언리서처주식종류형 1	1,087.45	196,475	2007. 1. 2	4.22	8.75						
삼성투신운용	삼성당신올리언리서처주식종류형 1A클래스	1,083.19	124,368	2007. 1. 2	4.09	8.32						
삼성투신운용	삼성당신올리언리서처주식종류형 1C클래스	1,080.87	72,484	2007. 1. 2	4.01	8.09						
삼성투신운용	삼성당신올리언리서처주식종류형 1D클래스	1,034.45	76,923	2007. 1.10	2.11							
삼성투신운용	삼성당신올리언리서처주식종류형 1E클래스	1,032.17	9,123	2007. 1.10	2.04							
삼성투신운용	삼성당신올리언리서처주식종류형 1F클래스	1,030.51	67,871	2007. 1.10	1.97							
삼성투신운용	삼성당신올리언리서처주식종류형 1G클래스	1,088.91	96,709	2007. 1. 2	6.22	8.89						
삼성투신운용	삼성당신올리언리서처주식종류형 1H클래스	1,085.45	48,597	2007. 1. 2	6.09	8.55						
삼성투신운용	삼성당신올리언리서처주식종류형 1I클래스	1,082.52	48,203	2007. 1. 2	6.02	8.25						
삼성투신운용	삼성당신올리언리서처주식종류형 1J클래스	964.71	165,027	2007. 2.26	-1.91							
삼성투신운용	삼성당신올리언리서처주식종류형 1K클래스	962.99	126,917	2007. 2.26	-2.06							
삼성투신운용	삼성당신올리언리서처주식종류형 1L클래스	962.15	38,214	2007. 2.26	-2.14							
삼성투신운용	삼성당신올리언리서처주식종류형 1M클래스	969.31	110,149	2007. 2.26	-2.32							
삼성투신운용	삼성당신올리언리서처주식종류형 1N클래스	967.57	87,290	2007. 2.26	-2.48							
삼성투신운용	삼성당신올리언리서처주식종류형 1O클래스	966.73	22,924	2007. 2.26	-2.55							
삼성투신운용	삼성라이프신중MMF B18	1,024.66	1,191	1999. 9. 2	0.37	1.07	2.12		4.1	7.36	10.5	
삼성투신운용	삼성라이프신중MMF B23	1,023.14	6,471	1999. 9.15	0.37	1.07	2.12		4.1	7.33	10.48	
삼성투신운용	삼성라이프신중MMF F101	1,001.61	621,330	2003. 3.19	0.36	1.02	3.96		7.06	10.15		
삼성투신운용	삼성리빙중기공사채 6	2,560.13	1,066	1998.10.29	1.15	84.47	156.55		192.92	312.87	354.52	
삼성투신운용	삼성리빙스텐덱스파생상품 1	516.65	4,279	2004. 7.21	-1.62	0.33	-3.27		-4.39	-30.96		
삼성투신운용	삼성멤버스95혼합 1	1,030.29	1,384	2002. 8.28	0.74	0.67	3.27		12.56	14.37		
삼성투신운용	삼성멤버스신중MMF 1	1,031.66	816	2002. 6.14	0.35	1.01	2		3.88	6.92	9.91	
삼성투신운용	삼성멤버스클립06채권 1	1,013.76	1,073	2001.10.22	0.42	1.12	1.59		3.83	6.1	9.87	
삼성투신운용	삼성멤버스니임주식A- 1	1,020.90	1,829	1999. 1.18	1.5	0.75	4.59		3.72	32.61	38.35	
삼성투신운용	삼성멤버스니임주식A-502	1,170.06	191	1999. 7. 5	4.22	3.61	15.04		7.27	42.2	48.44	
삼성투신운용	삼성멤버스니임주식C-503	912.15	41	1999.10.22	-0.14	-0.42	-0.83		-1.62	-3.37	-5.1	
삼성투신운용	삼성배당주량주식혼합 1	1,025.63	56,709	2005. 3. 3	2.49	2.05	9.25		8.01	27.08		
삼성투신운용	삼성배당주량주식 1	1,021.84	32,970	2005. 5.10	5.9	4.87	10.3		9.76			
삼성투신운용	삼성배당프리미엄파생상품 1	944.06	7,785	2005. 8.19	0.82	0.21	-1.01		-4.82			

삼성투신운용	삼성배달플러스30종합II-1	1,048.36	33,762	2002.9.25	1.71	1.22	4.22	3.96	10.24	21.87
삼성투신운용	삼성배달플러스30종합II2	1,029.93	217,708	2005.1.18	1.85	1.59	4.84	4.93	14.33	
삼성투신운용	삼성배달플러스30종합B1	1,025.49	639	2001.9.28	0.8	1.11	2.45	3.69	9.61	23.55
삼성투신운용	삼성배달플러스30종합II-1	1,060.21	4,381	2002.9.25	2.65	0.88	5.95	4.76	14.39	32.8
삼성투신운용	삼성베스트공사채2	6,405,946.43		1997.9.30	18.84	19.69	34.05	27,695.31	108,012.31	107,278.19
삼성투신운용	삼성신단기공사채A5	4,205.66	62	1996.8.12	15.68	16.29	27.73	592.96	1,118.51	1,113.09
삼성투신운용	삼성신명품알파주식A-3	1,008.85	1	1999.11.9	0.19	0.57	1.11	2.07	3.15	13.62
삼성투신운용	삼성신명품알파주식C-2	949.19	39	1999.9.30	-0.13	-0.38	-0.78	-1.56	-3.16	-4.71
삼성투신운용	삼성신중MMF D-2	1,038.85	1,167,948	1999.4.26	0.37	1.07	2.12	4.13	7.39	10.63
삼성투신운용	삼성신중MMF151	1,015.85	664,244	2003.11.17	0.37	1.06	2.11	3.91	6.74	9.44
삼성투신운용	삼성실물자산연계파생상품1	1,002.54	9,717	2006.6.29	-0.38	-1.35	3.02			
삼성투신운용	삼성아시아더블파워인덱스파생상품1	1,105.00	55,510	2006.12.15	4.28	8.39				
삼성투신운용	삼성아시아안데르파워파생상품1	1,028.46	5,410	2006.11.13	0.16	2.77				
삼성투신운용	삼성아시아파워파생상품1	1,034.15	1,520	2006.9.25	-0.54	0.36	2.75			
삼성투신운용	삼성엘브로시야자간접1	1,041.87	4,685	2003.7.30	0.09	1.03	2.37	3.98	7	10.58
삼성투신운용	삼성에버그린주식1	1,052.96	15,446	1999.2.9	4.19	4.63	11.9	10.66	58.6	65.62
삼성투신운용	삼성연금채권1	1,008.11	1,980	2001.2.7	0.42	1.15	1.54	3.99	5.69	9.03
삼성투신운용	삼성우량주정기	1,002.62	591,977	2004.12.1	2.53	-0.25	1.76	7.79	60.55	
삼성투신운용	삼성우량주정기30종합종류형	1,011.01	81,788	2006.3.2	1.1	0.7	1.95	5.57		
삼성투신운용	삼성우량주정기30종합종류형-CLASS A	1,009.37	63,879	2006.4.14	0.94	0.23	0.98			
삼성투신운용	삼성우량주정기30종합-CLASS B	1,010.04	17,910	2006.3.2	1	0.42	1.38	4.39		
삼성투신운용	삼성우량주정기투자-CLASSB	996.96	199,366	2006.2.13	2.39	-0.67	0.92	6		
삼성투신운용	삼성우량주정기-CLASS 적립식 수익증권	994.36	3,661	2006.7.19	2.32	-0.85	0.53			
삼성투신운용	삼성우량주정기-CLASS A	994.12	390,694	2004.12.1	2.31	-0.88	0.49	5.12	54.2	
삼성투신운용	삼성우량주정기-CLASS W	999.95	1,609	2005.7.7	2.46	-0.45	1.36	6.95		
삼성투신운용	삼성우량채권1	1,000.67	76,406	2000.3.27	0.45	1.21	1.76	4.4	6.99	10.82
삼성투신운용	삼성우량Active채권1	1,001.52	1,899	2006.3.21	0.44	1.18	1.64	4.06		
삼성투신운용	삼성월드베스트마파생상품1	936.96	16,746	2006.10.27	-1.42	-4.57				
삼성투신운용	삼성월스플랜20종합1	1,023.71	22,830	2002.11.11	0.99	1.42	3.05	4.16	14.27	18.5
삼성투신운용	삼성월스플랜30종합1	1,037.20	82,125	2004.10.1	1.3	1.6	3.71	4.31	18.4	
삼성투신운용	삼성월스플랜35종합1	1,032.12	23,910	2002.11.11	1.47	1.73	4.15	4.5	20.71	26.23
삼성투신운용	삼성월스플랜50종합1	1,039.19	83,879	2002.11.11	1.93	1.97	5.09	4.85	27.05	32.62
삼성투신운용	삼성월스플랜65주식1	1,055.74	61,913	2002.11.11	2.82	2.68	7.24	5.76	38.84	45.59
삼성투신운용	삼성월스플랜80주식1	1,066.99	225,541	2002.11.11	3.57	3.04	8.71	5.82	49	56.57
삼성투신운용	삼성월스플랜채권1	1,031.85	7,332	2004.6.21	0.4	1.12	1.82	3.94	6.87	
삼성투신운용	삼성인덱스60종합1	1,043.58	6,127	2002.1.12	1.85	1.33	5.09	6	32.34	38.27
삼성투신운용	삼성인덱스알파종류형파생1	1,089.63	102,794	2003.10.7	2.84	1.51	7.47	8.39	49.27	54.28
삼성투신운용	삼성인덱스연금주식1	1,062.94	2,649	2006.1.10	2.96	2.36	7.25	8.22		
삼성투신운용	삼성인덱스종류형알파파생상품1A	1,085.94	66,583	2006.8.22	2.78	1.33	7.09			
삼성투신운용	삼성인덱스종류형알파파생상품1B	1,082.93	36,493	2006.8.28	2.73	1.19	6.79			
삼성투신운용	삼성인덱스파워주식종류형파생상품1	1,069.81	1,080	2006.10.24	2.42	1.67				
삼성투신운용	삼성인덱스파워주식종류형파생상품1-A	1,065.90	1,082	2006.10.24	2.35	1.46				
삼성투신운용	삼성인덱스프리미엄30종합	1,024.10	8,591	2002.2.5	1.04	1.14	3.22	4.77	17.92	23.44
삼성투신운용	삼성인덱스프리미엄주식파생상품A	1,104.18	85,721	2007.2.5	2.75					
삼성투신운용	삼성인덱스프리미엄주식파생상품C	1,025.49	10,000	2007.2.6	2.75					
삼성투신운용	삼성인덱스프리미엄파생상품	1,106.28	94,878	2001.9.11	2.81	1.75	7.53	8.86	47.37	58.37
삼성투신운용	삼성인덱스플러스50파생상품1	1,037.18	3,607	2006.10.24	1.39	0.97				
삼성투신운용	삼성인덱스플러스파생상품1	1,155.13	222,180	2004.7.23	2.72	1.54	7.01	8.73	47	
삼성투신운용	삼성장기주택마련채권1	1,012.86	14,701	2003.1.17	0.52	1.36	1.15	4.53	5.99	11.24
삼성투신운용	삼성장기주택마련종합1	1,026.05	48,772	2003.1.17	1.42	1.37	3.57	5.81	22.73	29.64
삼성투신운용	삼성장기채권1	1,015.15	879	2002.12.2	0.48	1.31	1.75	4.45	6.81	10.64
삼성투신운용	삼성중기국공채2	1,001.79	6,524	2003.3.20	0.47	1.28	1.84	4.3	7.21	11.28
삼성투신운용	삼성중기채권2-1	1,023.44	714	2004.9.13	0.47	1.35	1.9	4.47	7.39	
삼성투신운용	삼성착한아이에프아이주식종류형1	1,058.28	21,428	2006.9.11	4	-0.29	5.25			
삼성투신운용	삼성착한아이에프아이주식종류형1-A클래	1,050.78	7,712	2006.9.11	3.89	-0.6	4.58			
삼성투신운용	삼성착한아이에프아이주식종류형1-C클래	1,046.34	13,905	2006.9.11	3.82	-0.8	4.19			
삼성투신운용	삼성코스닥스타지수인덱스주식1	971.76	737	2004.1.2	6.13	3.04	7.36	2.74	42.26	13.17
삼성투신운용	삼성클린MMF법1	1,011.55	41,362	2003.12.30	0.39	1.12	2.21	4.32	7.77	11.01
삼성투신운용	삼성퇴직연금배당40종합자1	1,021.67	1,674	2006.1.2	2.22	2.17	6.1	6.52		
삼성투신운용	삼성퇴직연금액티브배당종합자1(DC)	1,019.74	88	2006.2.17	2.09	1.97	7.86	6.09		
삼성투신운용	삼성퇴직연금액티브주식자1(DB)	1,042.73	94	2005.12.30	4.97	4.28	18.47	13.93		
삼성투신운용	삼성퇴직연금액티브종합자1(DC)	1,022.87	676	2006.1.2	2.15	2.28	7.86	7.69		
삼성투신운용	삼성퇴직연금인덱스12채권자1	1,012.20	1,538	2005.12.30	0.43	1.21	2.03	4.39		
삼성투신운용	삼성퇴직연금인덱스24채권자1	1,013.60	1,438	2006.1.3	0.48	1.35	1.91	4.75		
삼성투신운용	삼성퇴직연금인덱스주식자1(DB)	1,018.37	268	2006.3.28	2.66	1.84	7.97	5.66		
삼성투신운용	삼성퇴직연금인덱스종합자1(DB)	1,013.43	29	2006.12.22	1.05	1.33				
삼성투신운용	삼성퇴직연금인덱스종합자1(DC)	1,013.62	3,379	2006.1.2	1.1	1.35	3.78	4.8		
삼성투신운용	삼성퇴직연금로탈린채권1	1,011.60	105	2006.2.1	0.4	1.15	2	4.29		
삼성투신운용	삼성퇴직연금패시브배당인정종합자1	1,019.97	407	2006.1.3	2.31	1.99	4.81	5.71		
삼성투신운용	삼성퇴직연금패시브배당주식자1(DB)	1,050.48	2	2006.3.14	9.09	5.05	15.86	13		
삼성투신운용	삼성퇴직연금Life Cycle5종합자1(DC)	1,014.86	3	2006.5.8	1.2	1.48	3.95			
삼성투신운용	삼성퇴직연금Top Price 2010종합자1	1,013.71	444	2006.3.24	0.61	1.36	3.52	4.38		
삼성투신운용	삼성투자미인자산배분종합1	1,201.27	39,832	2006.6.21	1.96	2.66	13.18			
삼성투신운용	삼성티파워90주식형	1,069.65	4,506	2002.2.5	2.79	0.65	6.36	3.74	50.98	59.72
삼성투신운용	삼성파워2Asset Commodity파생상품1	1,119.77	13,173	2006.9.25	2.47	12.33	11.98			
삼성투신운용	삼성파워오일인덱스파생상품4	902.71	25,393	2006.3.24	4.31	1.22	-6.78	-11.01		
삼성투신운용	삼성파워종류투자지수연계파생상품1	1,072.29	24,187	2006.11.13	0.13	0.36				
삼성투신운용	삼성파워한중인덱스플러스파생상품1	1,130.54	48,422	2006.5.26	0.47	1.18	7.59			
삼성투신운용	삼성파트너프라이미종합06 L-1	1,087.40	51,713	2001.6.25	1.92	2.2	4.21	6.42	21.17	25.59
삼성투신운용	삼성파트너프라이미종합06C1	1,000.00	12,135	2001.4.2	0.99	1.95	3.29	4.8	8.67	13.42
삼성투신운용	삼성후채시비주식1	921.46	578	2002.4.8	2.37	0.91	6.92	4.97	28.02	7.91
삼성투신운용	삼성히말라야파생상품1	1,166.03	7,648	2004.11.25	0.42	0.98	4.61	9.17	20.6	
삼성투신운용	삼성Asian프리미엄파생상품1	892.1	26,947	2005.9.12	0.68	-0.51	-1.97	-5.03		
삼성투신운용	삼성Asian프리미엄파생상품2	917.09	6,168	2006.1.3	0.93	-0.4	-3.26	-7.81		
삼성투신운용	삼성CD플러스파생상품1	989.21	10,810	2005.9.14	0.4	1.64	0.31	2.93		
삼성투신운용	삼성CD플러스파생상품2	991.04	10,189	2005.9.26	0.17	0.68	0.21	2.58		
삼성투신운용	삼성E-스마트인덱스파생상품1	1,045.43	507	2006.4.24	2.65	1.73	6.95			
삼성투신운용	삼성ECO종합주식C-1	1,049.60	350	2001.8.16	0.66	0.84	3.24	4.02	16.08	22.03
삼성투신운용	삼성ELS12채권3	1,027.73	3,314	2006.10.16	1.02	1.8				
삼성투신운용	삼성FINE신중MMF1	1,176.21	431	2003.1.6	0.4	1.15	2.28	4.4	7.93	11.6
삼성투신운용	삼성Global Best Japan종류형채권간접	1,001.16	52,992	2006.3.20	-3.24	2.94	7.66	-0.54		
삼성투신운용	삼성Global Best Japan종류형채권간접_Clas	992.33	39,093	2006.3.20	-3.32	2.72	7.2	-1.38		
삼성투신운용	삼성Global Best Japan종류형채권간접_Clas	977.72	14,561	2006.3.31	-3.45	2.34	6.44	-2.79		
삼성투신운용	삼성Global Best Japan종합종류형채권간접	1,048.19	6,995	2006.5.22	-0.71	1.73	3.96			
삼성투신운용	삼성Global Best Japan종합종류형채권간접	1,038.33	663	2006.5.22	-0.8	1.46	3.4			

삼성투신운용	삼성Global Best Japan혼합종류형재간접	1,034.33	6,412	2006. 5.22	-0.84	1.35	3.16		
삼성투신운용	삼성Global Best이머징종류형재간접 1Clas	1,110.70	19,799	2006. 4.17	0.68	2.12	17.83		
삼성투신운용	삼성Global Best이머징종류형재간접 1Clas	1,102.47	14,276	2006. 4.17	0.61	1.93	17.38		
삼성투신운용	삼성Global Best이머징종류형재간접자 1	1,121.75	33,726	2006. 4.17	0.77	2.39	18.42		
삼성투신운용	삼성Global Best이머징혼합종류형재간접	1,047.41	33	2006. 5.12	0.48	1.36	6.22		
삼성투신운용	삼성Global Best이머징혼합종류형재간접	1,042.70	2,032	2006. 5.12	0.44	1.25	5.98		
삼성투신운용	삼성Global Best이머징혼합종류형재간접자	1,056.98	2,040	2006. 5.12	0.57	1.63	6.79		
삼성투신운용	삼성Global Best재간접 1	1,012.98	210,999	2005. 1.10	-0.15	1.15	4.77	5.17	16.49
삼성투신운용	삼성Global Best중은세상종류형재간접자	1,034.67	140	2006. 5.12	-0.01	1.34	3.78		
삼성투신운용	삼성Global Best중은세상종류형재간접자 1	1,032.10	1,651	2006. 5.12	-0.05	1.23	3.55		
삼성투신운용	삼성Global Best중은세상혼합종류형재간접	1,044.68	1,773	2006. 5.12	0.08	1.61	4.34		
삼성투신운용	삼성Global Best주식종류형재간접	1,016.39	31,377	2006. 3.13	-0.51	1.8	8.83	6.14	
삼성투신운용	삼성Global Best주식종류형재간접class A	1,015.92	14,333	2006. 3.13	-0.58	1.58	8.37	5.24	
삼성투신운용	삼성Global Best주식종류형재간접class B	1,015.37	17,044	2006. 3.13	-0.67	1.33	7.84	4.2	
삼성투신운용	삼성Global Choice주식종류형재간접	1,075.20	10,172	2006. 4.25	-0.36	2.21	9.56		
삼성투신운용	삼성Global Choice주식종류형재간접_Clas	1,058.62	10,301	2006. 4.25	-0.51	1.83	8.72		
삼성투신운용	삼성GlobalBest유럽주식종류형재간접자 1-A	1,088.29	612	2006. 8.16	0.76	2.34	7.83		
삼성투신운용	삼성GlobalBest유럽주식종류형재간접자 1-E	1,083.27	620	2006. 8.16	0.69	2.14	7.41		
삼성투신운용	삼성GlobalBest유럽주식종류형재간접자 1	1,095.32	1,224	2006. 8.16	0.85	2.6	8.39		
삼성투신운용	삼성GlobalBest이머징하이일드채권종류형	1,071.73	7,631	2006. 8.21	0.22	1.75	6.41		
삼성투신운용	삼성GlobalBest이머징하이일드채권종류형	1,066.86	2,538	2006. 8.21	0.16	1.56	6.01		
삼성투신운용	삼성GlobalBest이머징하이일드채권종류형	1,063.63	5,134	2006. 8.21	0.12	1.44	5.75		
삼성투신운용	삼성GlobalBest중은세상주식종류형재간접	1,060.93	12,511	2006. 4.24	-0.85	2.34	9.27		
삼성투신운용	삼성GlobalBest중은세상주식종류형재간접	1,050.61	4,265	2006. 4.24	-0.94	2.07	8.71		
삼성투신운용	삼성GlobalBest중은세상주식종류형재간접	1,042.97	8,393	2006. 4.24	-1.01	1.88	8.29		
삼성투신운용	삼성IncomePlus파생상품 1	1,001.42	55,041	2004.12.13	-0.06	-1.86	3.63	5.31	5.89
삼성투신운용	삼성IncomePlus파생상품 2	917.72	430	2004.12.13	0.01	-0.55	3.76	5.89	2.01
삼성투신운용	삼성J-REITs30재간접 1	1,028.31	9,274	2007. 1.22	1.78				
삼성투신운용	삼성Japan Property재간접	1,378.39	370,322	2006. 5. 9	5.44	21.22	41.39		
삼성투신운용	삼성JAPAN혼합형	1,022.94	1,653	2004. 8.24	0.01	2.25	3.29	1.12	10.47
삼성투신운용	삼성J-REITs재간접 1	1,446.29	287,356	2005. 9.21	5.66	21.13	43.46	45.96	
삼성투신운용	삼성J-REITs종류형재간접 1_A	1,438.33	142,622	2006. 8.30	5.56	20.82	42.72		
삼성투신운용	삼성J-REITs종류형재간접 1_B	1,436.38	146,406	2006. 8.23	5.54	20.76	42.54		
삼성투신운용	삼성KRX100혼합 1	1,016.31	6,424	2003.12.30	1.05	1.62	3.82	4.63	18.06
삼성투신운용	삼성MMF법인 1	1,011.51	408,428	2003.12.30	0.39	1.11	2.21	4.3	20.18
삼성투신운용	삼성MULTI-ASSET MOMENTUM파생상품H	915.74	1,210	2005. 1.28	-0.98	0.93	1.28	-4.12	7.72
삼성투신운용	삼성MULTI-ASSET MOMENTUM파생상품H	927.64	1,693	2005. 2.16	-1.49	0.47	0.99	-4.4	-9.15
삼성투신운용	삼성MULTI-ASSET파생상품 1	904.29	2,048	2005. 2. 7	-1.04	0.86	1.21	-4.42	-5.01
삼성투신운용	삼성MULTI-ASSET파생상품 2	919.91	1,461	2005. 3.14	-0.92	0.87	1.35	-4.73	-10.23
삼성투신운용	삼성MULTI-ASSET파생상품 II- 2	989.16	2,098	2005. 7.20	-2.4	0.8	3.13	-0.73	-8.05
삼성투신운용	삼성Nikkei225ELS채권11- 1	990.56	4,806	2007. 2.15	-0.5				
삼성투신운용	삼성S&P STARS주식 1	1,041.92	364	2003. 9.30	1.82	-0.03	4.2	5.33	14.63
삼성투신운용	삼성SAFE UP(우량주)신중분리파생혼합 2	1,314.13	4,987	2003. 8. 1	0.77	1.12	5.06	4.9	19.52
삼성투신운용	삼성SAFEUP신중분리파생혼합 1	1,486.22	2,175	2003. 3.10	1.02	1.08	3.17	3.54	21.33
삼성투신운용	삼성SAFEUP혼합 3	1,093.66	18,376	2004. 6.21	1.37	0.78	3.59	6.14	21.37
삼성투신운용	삼성Top Price2008파생상품 1	1,010.82	5,773	2005.12. 1	0.54	0.83	1.75	3.41	
삼성투신운용	삼성Two Chairs국공채MMF 1	1,010.16	109	2004. 1. 2	0.35	1.02	2.02	3.88	6.87
삼성투신운용	삼성Value주식 1	1,079.57	30,538	2003. 9.24	2.61	0.33	5.79	2.9	8.99
삼성투신운용	삼성Value주식 2	1,155.72	5,139	2003. 6.19	4.62	2.75	8.16	5.32	51.19
삼성투신운용	새천년클린MMF 9	1,032.26	1,178	2000. 7. 3	0.38	1.09	2.17	4.22	55.03
삼성투신운용	새천년클린MMF 11	1,009.49	237,787	2002. 1.16	0.39	1.12	2.23	4.34	10.91
삼성투신운용	신중분리파생국공채H 5	1,136.68	21	2003. 3. 6	0.32	0.9	1.56	3.41	7.63
삼성투신운용	신중분리파생채권C- 3	1,176.71	987	2002.10. 1	0.39	1.07	1.59	3.72	11.31
삼성투신운용	신중MMF102	1,042.73	129,356	2003. 4. 8	0.39	1.13	2.25	4.32	8.93
삼성투신운용	진품단기공사채A-403	877	1,821	1998.11. 6	0.3	0.88	1.77	3.41	10.2
삼성투신운용	퇴직연금TopPrice2009혼합자 1	1,012.41	166	2006. 4.11	0.61	1.23	2.84	3.1	7.29
삼성투신운용	ABF Korea 인덱스종류형채권투자신탁-CL	1,021.65	983	2006. 9.11	0.52	1.46	1.36		8.69
삼성투신운용	ABF Korea인덱스종류형채권	1,077.50	353,335	2005. 4.26	0.57	1.61	1.66	8.17	
삼성투신운용	ABF Korea인덱스종류형채권투자신탁-CL	1,028.43	133,288	2006. 8.16	0.54	1.53	1.49		
삼성투신운용	ABF Korea인덱스종류형채권CLASS A	1,072.54	226,057	2005. 4.26	0.55	1.55	1.54	7.66	
삼성투신운용	Join-the-Best06알파혼합J1	972.92	4,877	2001.12.19	6.7	8.26	14.18	7.3	12.24
삼성투신운용	KODEX 200 ETF(삼성)	19,373.65	376,207	2002.10.11	2.91	2.01	7.92	7.72	26.71
삼성투신운용	KODEX KRX100상장지수	3,097.97	13,795	2005.10.27	2.74	3.12	8.9	7.65	63.59
삼성투신운용	KODEX STAR상장지수	1,333.75	53,733	2005.12.14	6.57	2.62	7.63	2.65	
삼성투신운용	KODEX반도체상장지수	10,200.79	20,044	2006. 6.26	6.28	-1	-4.85		
삼성투신운용	KODEX은행상장지수	11,712.63	17,481	2006. 6.26	0.45	9.26	19.49		
삼성투신운용	KODEX자동차상장지수	7,126.09	13,075	2006. 6.26	1.22	-5.5	-11.08		
삼성투신운용	MS30혼합 1	1,029.21	291	2003.12.30	1.05	2.89	5.02	6.2	19.91
서울자산운용	뉴MMF 7	1,007.10	127	1998.12.29	0.23	0.68	1.38	2.66	24.26
서울자산운용	단기공사채2-36	1,021.48		1998. 8.28	0.31	0.89	1.8	4.52	6.57
서울자산운용	머큐리점프업주식G 1	1,026.80	14	1999. 9.30	0.64	1.92	2.67	3.5	8.44
서울자산운용	메가테크혼합 1	1,046.50	50,706	2000. 6. 5	1.41	1.14	2.55	4.01	18.76
서울자산운용	서울모아모아채권혼합	1,054.38	9,845	2004. 7. 1	1.34	2.26	3.6	4.29	21.69
서울자산운용	서울모아모아채권혼합 2	1,029.06	8,641	2004.12. 6	1.4	2.42	3.86	5.8	14.55
서울자산운용	서울모아모아채권혼합 3	1,040.04	4,202	2005. 3. 8	2.53	3.96	5.41	5.98	13.66
서울자산운용	서울신중국공채MMF WS- 1	1,014.85	5	2003.11.14	0.29	0.97	1.94	7.48	16.12
서울자산운용	서울아름모아안정혼합형	1,023.68	10,766	2004. 5.14	1.08	2.2	3.36	3.74	10.95
서울자산운용	서울아름모아채권혼합형 4	1,051.85	14,860	2005. 7.19	1.02	1.93	3.47	5.27	12.17
서울자산운용	서울클린MMF B- 2	1,009.81	8	2003.12.31	0.33	0.96	1.95	5.46	
서울자산운용	서울퇴직연금성장혼합(자)	1,085.37	290	2006. 5.23	1.34	1.42	3.45	3.81	39.44
서울자산운용	서울DualStar파생상품D- 1	1,055.16	3,265	2006.10.13	0.24	2.31			43.25
서울자산운용	서울DualStar파생상품D- 2	1,053.32	15,431	2006.11. 3	0.79	2.72			
서울자산운용	서울DualStar파생상품K- 1	923.04	13,352	2006. 9.13	-5.64	-1.55	-5.28		
서울자산운용	서울DualStar파생상품S- 2	1,000.54	9,072	2006.11. 1	-0.7	3.77			
서울자산운용	서울DualStar파생상품S- 3	1,021.42	10,676	2006.11.10	2.33	3.51			
서울자산운용	서울DualStar파생상품S- 4	1,024.80	24,001	2006.11.20	4.36	7.03			
서울자산운용	서울DualStar파생상품S- 5	936.68	18,190	2007. 2. 5	-2.64				
서울자산운용	서울DualStar파생상품S- 6	899.74	7,382	2007. 2.15	-7				
서울자산운용	서울HIT신중MMF A- 2	1,010.30	100	2003.12.31	0.35	1	2.11	3.94	7.19
서울자산운용	서울HIT신중MMF A- 8	1,011.13	1,612	2003.12.31	0.38	1.09	2.17	4.21	11.52
서울자산운용	서울HIT신중MMF H- 1	1,014.79	97	2003.11.14	0.33	0.96	2.53	4.47	10.79
서울자산운용	서울HIT신중MMF S- 1	1,034.16	82,075	2003. 7. 1	0.39	1.13	2.28	4.45	8.07
서울자산운용	서울HIT신중MMFS- 8	1,013.27	50	2003.11.27	0.32	0.95	1.92	3.75	11.64
서울자산운용	서울Index알파파생상품 1	1,173.41	7,118	2006. 6. 1	2.27	1.21	5.9	7.52	11.36
서울자산운용	서울KOSPI200인덱스알파파생상품 1	1,030.97	5,092	2006. 3. 8	2.44	1.58	6.49	9.09	

서울자산운용	서울TRUE VALUE주식 1	1,102.96	16,549	2002. 6.17	3.76	0.38	2.33	2.24	35.46	47.44
서울자산운용	서울TRUE VALUE종합 1	1,047.47	1	2002. 6.17	0.3	-0.4	1.87	2.61	14.09	19.99
서울자산운용	신바람공사채 4	854.62		1998. 3.26	0.29	0.85	1.72	3.33	5.92	8.51
서울자산운용	애니원한일주식 A1	1,041.29	180	1999. 9.29	1.19	1.11	4.18	3.73	14.73	16.27
서울자산운용	일하는사람들의포도송이적립식주식 1	1,183.49	212	2005. 6.15	2.16	-0.23	5.61	7.11		
서울자산운용	점프업주식 2	1,070.18	10	1999. 7.27	1.33	1.99	4.06	4.21	17.16	18.55
서울자산운용	한일 6M뉴하이일드추가혼합D- 3	1,026.42	647	2000. 9. 5	0.39	1.13	2.3	4.76	9.55	14.22
서울자산운용	한일18M하이일드주식L- 1	896.34	630	2000. 3.16	-8.03	-10.5	21.84	10.08	57.19	61.47
서울자산운용	한일24M하이일드주식L- 1	707.79	1,194	2000. 3.16	-16.6	12.15	12.8	0.78	15.47	21.89
서울자산운용	한일6M뉴하이일드D추가혼합A1	1,110.54	242	2002. 5.17	-12.2	-1.24	18.29	6.46	39.15	55.08
서울자산운용	한일골든힐부동산 2	5,061.23	11,067	2005. 7.28	0.61	1.75	3.57	7.17		
서울자산운용	한일공모주하이일드 1	883.15	297	2000. 1.13	-5.28	-16.1	23.64	11.23	67.96	70.2
서울자산운용	한일공모주하이일드 2	767.86	145	2000. 1.15	-16.6	12.17	12.82	0.79	15.54	22.88
서울자산운용	한일공모주하이일드 4	905.93	56	2000. 3. 8	-13.8	9.84	10.58	1.39	13.86	19.11
서울자산운용	한일단기공사채62	1,015.44		1998.11.13	0.34	0.99	2.01	3.92	7.03	10.15
서울자산운용	한일단기공사채D- 6	1,013.46	597	1998.11.10	0.29	0.85	1.72	13.78	15.92	18.19
서울자산운용	한일세이프6M하이일드A- 1	2,392.45	107	2000. 4.11	-16.6	12.2	12.86	0.79	15.56	22.92
서울자산운용	한일세이프6M하이일드A- 2	2,409.87	104	2000. 5. 3	-16.4	12.04	12.7	0.83	15.45	22.74
서울자산운용	한일신용보증금부대채권G- 1	1,011.46	23	2000.11.14	0.25	0.74	1.5	2.9	5	7.35
서울자산운용	한일신용MMF D- 3	1,022.70	334	2000. 7.12	0.27	0.77	1.58	3.03	5.2	7.51
서울자산운용	한일신용MMF DW- 1	1,012.42	2	2000.11. 3	0.26	0.74	1.51	2.92	5.03	7.15
서울자산운용	한일신용MMF PK- 1	1,021.02	10	2000. 7.21	0.25	0.74	1.51	2.91	5.02	7.22
서울자산운용	한일신용MMF14	1,026.48	197	1999. 7.19	0.32	0.92	1.87	3.66	6.54	9.49
서울자산운용	한일장기증권주식S- 1	1,067.47	231	2001.10.23	2.35	1.98	6.56	4.49	33.23	34.33
서울자산운용	한일중기공사채D- 3	1,031.45	188	1998.11. 9	-15	10.37	10.73	-0.01	11.24	38.59
서울자산운용	한일클린MMF U- 1	1,030.26	2	2002. 5.23	0.3	0.88	1.78	3.46	6.13	8.73
서울자산운용	한일클린MMF공사채P- 1	1,012.94	62	2003.12. 1	0.33	0.95	1.93	3.79	7.03	10.74
서울자산운용	한일BESTPLAN채권종합 1	1,031.51	7,768	2005.12.22	2.17	2.51	5.31	8.34		
서울자산운용	한일SAT중기공사채 2	1,006.35	973	2000. 1.25	0.29	0.85	1.73	3.46	6.68	10.14
서울자산운용	한일SAT투자국공채D- 1	1,008.44	170	2000.12.29	0.29	0.82	1.52	2.84	4.99	7.33
서울자산운용	IT2000주식	1,023.28	806	1999.12. 6	2.86	0.59	2.88	3.37	49.05	49.5
서울자산운용	SAVE주식A- 1	845.15	3,002	2000. 4.28	0.36	1.08	2.18	-4.06	61.08	60.94
슈로더투신운용	슈로더차이아터차이내채권종합	1,010.34	21,172	2004. 1. 2	-1.46	1.03	8.05	12.58	25.71	29.7
슈로더투신운용	슈로더베스트리턴파생상품2- 1	1,169.39	29,060	2006. 4.17	1.1	8.8	20.48			
슈로더투신운용	슈로더베스트리턴파생상품3- 1	1,013.91	22,716	2006. 8.14	0.32	-0.69	5.28			
슈로더투신운용	슈로더브릭스주식형자(A)	1,114.99	463,744	2005.11.21	4.08	0.43	21.67	23.56		
슈로더투신운용	슈로더브릭스주식형자(E)	1,065.57	506,281	2005.11.21	4.04	0.3	21.25	22.64		
슈로더투신운용	슈로더브릭스주식형자(E-1)	1,024.21	28,959	2005.11.21	3.94	0.4	22.2	25		
슈로더투신운용	슈로더브릭스주식형자A- 1	1,004.84	212,266	2005.11.21	4.08	0.52	21.59	23.35		
슈로더투신운용	슈로더브릭스혼합형자(A)	1,065.00	56,308	2005.11.21	2.44	0.64	11.58	13.48		
슈로더투신운용	슈로더브릭스혼합형자(E-1)	1,011.77	110	2005.11.21	2.06	0.2	11.05	13.37		
슈로더투신운용	슈로더올인원성장형채권간접	1,072.19	15,430	2005.11.10	-0.91	3.5	10.36	9.97		
슈로더투신운용	슈로더올인원안정성장형채권간접	1,053.32	45,378	2005.11.10	-0.44	2.91	7.93	8.53		
슈로더투신운용	슈로더올인원안정형채권간접	1,029.39	3,867	2005.11.10	0.13	1.35	4.27	4.92		
슈로더투신운용	슈로더차이나그로스주식종류-자(A)	1,022.91	137,196	2007. 1.31	0.85					
슈로더투신운용	슈로더차이나그로스주식종류-자(A)종류(A)	1,019.51	137,344	2007. 1.31	0.69					
슈로더투신운용	슈로더차이나벨런스드분리과세 2	1,398.73	142,866	2003.12.22	0.79	1.67	14.77	21	40.86	40.56
슈로더투신운용	슈로더차이나벨런스드혼합종류-자(A)	1,016.37	13,006	2007. 1.31	0.64					
슈로더투신운용	슈로더차이나벨런스드혼합종류-자(A)종류	1,013.39	13,014	2007. 1.31	0.49					
슈로더투신운용	슈로더코리아알파주식-자(E)	1,000.00	1,784	2002. 4. 2	1.43	2.28	6.84	5.97	46.47	54
슈로더투신운용	슈로더코리아알파주식-자(A)	1,046.70	73,993	2005.11.24	1.53	2.53	7.34	6.92		
슈로더투신운용	슈로더코리아채권-자(E)	1,004.69	10,974	2002. 2.25	0.42	1.12	1.59	3.86	6.27	9.46
슈로더투신운용	슈로더코리아혼합-자(E)	996.76	6,506	2002. 2.26	0.71	1.41	3.05	4.22	19.11	23.43
슈로더투신운용	슈로더팬유럽주식형채권간접-자(A)	1,013.35	114,949	2006.12.29	1.43	1.29				
슈로더투신운용	슈로더팬유럽주식형채권간접-자(A)-종류(A)	1,010.83	64,387	2006.12.29	1.35	1.05				
슈로더투신운용	슈로더팬유럽주식형채권간접-자(A)-종류(B)	1,008.27	50,959	2006.12.29	1.27	0.8				
슈로더투신운용	슈로더S&P아시안밸런스혼합채권간접	1,114.02	4,857	2004. 6.14	-1	2.24	6.69	4.91		19.74
슈로더투신운용	슈로더-S&P글로벌베스트30적립식채권간접	1,015.31	2,193	2005. 1.11	-0.3	1.26	4.85	3.9		12.03
슈로더투신운용	슈로더-S&P글로벌베스트50적립식채권간접	1,021.75	7,989	2005. 1.11	-0.51	1.82	7.12	5		15.98
슈로더투신운용	슈로더-S&P글로벌베스트70적립식채권간접	1,023.76	5,455	2005. 1.11	-0.79	2.02	9.31	5.74		19.95
신영투신운용	더블플러스채권종합(운용)	1,048.88	16,666	2005.11.30	0.61	1.29	3.36	5.48		
신영투신운용	더블플러스채권종합CLASSA	1,041.91	15,709	2005. 8. 8	0.52	1.04	2.84	4.4		
신영투신운용	더블플러스채권종합W형	1,046.95	1,040	2005.12. 2	0.59	1.22	3.22	5.18		
신영투신운용	신영고배당주식(운용)	1,122.38	112,406	2005.11.29	4.71	2.11	10.74	10.08		
신영투신운용	신영고배당주식(A형)	1,111.45	112,845	2004.10.20	4.53	1.54	9.53	7.69	42.07	
신영투신운용	신영고배당주식(W형)	1,229.72	173	2005.11.30	4.65	11.82	21.29	20.16		
신영투신운용	신영고배당종합	1,047.69	72,623	2004.10.11	1.4	1.17	4	5.15	16.58	
신영투신운용	신영고배당종합 2	1,024.39	1,191	2004.11. 4	1.55	0.91	3.41	3.76	13.94	
신영투신운용	신영단기(Green)공사채 1	1,037.48	216	2000. 5. 8	0.39	1.1	1.9	4.12	7.4	10.99
신영투신운용	신영더블플러스안정형 1	1,046.86	13,093	2005. 5.16	0.89	1.98	4.59	5.35		
신영투신운용	신영더블플러스안정형 2	1,060.62	6,561	2005. 6.27	0.55	1.03	4.85	3.55		
신영투신운용	신영더블플러스안정형 3증권투자	1,051.12	8,143	2005. 7.21	0.14	1.58	3.94	4.88		
신영투신운용	신영더블플러스안정형 4	1,095.58	6,338	2005. 8.12	0.67	2.5	5.43	6.11		
신영투신운용	신영더블플러스안정형 5증권	1,063.37	9,275	2005. 9.20	0.63	0.93	4.64	3.47		
신영투신운용	신영더블플러스안정형 7	1,039.06	4,699	2005.12. 5	0.01	2.04	4.43	5.19		
신영투신운용	신영더블플러스안정형 9	1,034.76	11,101	2006. 1.12	0.88	1.58	3.56	6.35		
신영투신운용	신영더블플러스안정형10	1,001.48	25,450	2006. 4.10	0.46	1.37	2.85			
신영투신운용	신영더블플러스안정형6호증권투자	1,031.49	14,008	2005.10.27	0.38	1.47	3.01	5.27		
신영투신운용	신영더블플러스안정형8	1,037.79	5,199	2006. 1. 5	0.47	1.46	5.21	4.08		
신영투신운용	신영마라톤30혼합	1,013.76	99	2006. 3. 2	1.38	1.13	2.76	4.28		
신영투신운용	신영마라톤주식 3- 1	1,005.67	5,063	2004. 1. 2	3.95	0.57	3.59	5.45	55.16	67.66
신영투신운용	신영마라톤주식(운용)	1,038.54	213,296	2005.11.29	4.23	2.79	9.55	7.64		
신영투신운용	신영마라톤주식(A형)	1,023.71	208,887	2002. 4.25	4.1	2.4	8.73	6.02	55.14	84.94
신영투신운용	신영마라톤주식(W형)	1,034.69	6,855	2005.11.30	4.19	2.67	9.28	7.24		
신영투신운용	신영마라톤주식혼합A1	1,074.74	4,534	2005.10. 5	2.75	2.77	6.6	5.18		
신영투신운용	신영마라톤주식혼합F1	1,025.82	2,389	2005.12. 1	2.43	2.15	6.36	4.74		
신영투신운용	신영마라톤주식A1	1,071.30	13,138	2005.12. 9	4.43	3.58	9.92	7.43		
신영투신운용	신영마라톤주식F1	1,027.65	26,460	2005.12. 1	3.86	2.28	8.35	5.46		
신영투신운용	신영마라톤주식K- 1	1,091.59	5,814	2006. 7.27	2.49	-1.22	5.54			
신영투신운용	신영마라톤주식K- 1(C)	1,080.68	5,859	2006. 7.27	2.37	-1.58	4.77			
신영투신운용	신영밸류고배당주식 1 C1	1,165.57	88,035	2003. 5.26	3.84	2.36	11.55	11.29	35.32	86.1
신영투신운용	신영신용 MMF 4-27	1,042.81	36,067	2003. 4.15	0.39	1.13	2.25	4.42	8.02	11.59
신영투신운용	신영신용개입인연금채권 1	1,012.73	1,244	2000.11. 8	0.45	1.25	1.31	4.55	5.21	10.27
신영투신운용	신영신용MMF 4-18	1,000.75	2	2001. 3.26	0.33	0.96	1.92	3.67	6.34	9
신영투신운용	신영신용MMF 4-25	1,000.73	145	2003. 3.27	0.38	1.09	2.19	4.22	7.47	11.07

신영투신운용	신영신중MMF 4-26	1,000.13	8,449	2003. 4. 1	0.38	1.1	2.2	4.3	7.76	11.29
신영투신운용	신영신중MMF 4-35	1,011.00	23,542	2004. 1. 2	0.38	1.1	2.2	4.3	7.76	14.53
신영투신운용	신영브릴리언트공채 1	1,005.81	1	2000. 2. 9	0.36	1.05	1.97	4.17	7.74	11.63
신영투신운용	신영브릴리언트국공채 1	1,034.33	1	2000. 6. 13	0.36	1.07	2.16	4.18	7.62	11.46
신영투신운용	신영브릴리언트대형주식 1	1,002.20	1	2000. 3. 10	0.29	0.86	1.72	3.29	23.94	25.14
신영투신운용	신영브릴리언트소형주식 1	1,003.96	2	2000. 2. 19	0.29	0.86	1.72	3.3	86.1	128.16
신영투신운용	신영브릴리언트코스닥주식 1	1,004.09	1	2000. 2. 18	0.29	0.86	1.72	3.29	14.61	11.45
신영투신운용	신영브릴리언트혼합 1	1,029.75	1	2003. 5. 13	0.29	0.86	1.72	3.3	5.64	9.12
신영투신운용	신영브릴리언트MMF 1	1,006.30	1	2000. 2. 8	0.37	1.08	2.17	4.2	7.42	10.65
신영투신운용	신영브릴리언트주식 1	1,015.45	23,830	2005. 3. 7	1.39	0.89	2.36	4.38	18.82	
신영투신운용	신영연금주식혼합 1	1,021.60	8,010	2001. 2. 14	2.18	1.41	5.79	5.04	35.33	63.39
신영투신운용	신영연금채권 1	1,012.66	607	2001. 1. 31	0.49	1.37	1.5	4.41	5.4	11.07
신영투신운용	신영오딧세이안정형증권	1,050.64	10,619	2005. 9. 5	0.12	1.85	3.91	6.62		
신영투신운용	신영오딧세이주식1- G3	1,098.47	226	1999. 7. 5	3.91	2.61	5.27	4.05	44.95	51.04
신영투신운용	신영오딧세이주식1- K1	1,008.52	24	1999. 3. 2	3.78	1.29	4.21	3.75	45.7	48.58
신영투신운용	신영오딧세이주식1- K2	1,054.68	21	1999. 4. 12	4.48	4.37	7.28	8.2	45.28	50.17
신영투신운용	신영오딧세이주식2	1,069.88	490	2001. 5. 28	3.87	2.79	5.35	4.52	45.79	49.4
신영투신운용	신영오딧세이채권혼합D- 1	1,016.20	20,432	2006. 12. 22	0.49	1.5				
신영투신운용	신영오딧세이플러스안정형	1,003.11	7,561	2005. 6. 17	0.61	1.16	4.82	4.28		
신영투신운용	신영오딧세이플러스안정형 2	1,061.89	5,938	2005. 11. 23	0.74	1.93	4.31	5.01		
신영투신운용	신영오딧세이혼합 5- 4	1,036.43	3,314	2003. 7. 15	0.59	1.25	2.69	3.97	11.93	16.36
신영투신운용	신영오딧세이혼합3	1,064.60	2,350	2000. 8. 3	1.19	1.97	3.93	5.03	19.28	29.98
신영투신운용	신영오딧세이혼합3- 3	1,000.00	850	2001. 4. 2	0.99	1.4	3.13	4.22	16.72	25.78
신영투신운용	신영오딧세이혼합3- 5	1,030.73	452	2001. 10. 29	0.92	1.49	2.99	4.03	16.99	26.9
신영투신운용	신영오딧세이혼합5- 6	1,002.34	531	2003. 12. 30	0.13	0.21	1.63	3.14	8.48	13.65
신영투신운용	신영오딧세이혼합5- 8	1,004.87	190	2005. 2. 2	0.18	0.6	2.29	2.88	7.69	
신영투신운용	신영오딧세이혼합H-2	1,007.03	41	2005. 1. 17	0.29	0.83	1.63	3.12	5.41	
신영투신운용	신영오딧세이혼합T- 1	1,005.19	11	2005. 2. 1	0.26	0.76	1.45	2.81	4.82	
신영투신운용	신영오딧세이HIT주식 1	1,057.38	55	1999. 1. 20	2.3	5.01	5.27	11.31	40.15	57.05
신영투신운용	신영월드에이스주식	1,104.43	26,363	2006. 9. 4	2.91	0.66	8.63			
신영투신운용	신영월드에이스주식(A형)	1,094.85	17,287	2006. 9. 4	2.78	0.28	7.82			
신영투신운용	신영월드에이스주식(C형)	1,089.50	9,312	2006. 9. 4	2.7	0.06	7.36			
신영투신운용	신영월드에이스채권혼합	1,029.87	33,558	2006. 10. 25	0.97	0.62				
신영투신운용	신영정점다리주식혼합10월 1	1,005.37	882	2005. 10. 11	0.95	0.55	2.9	0.6		
신영투신운용	신영정점다리주식혼합11월 1	1,012.09	1,662	2005. 11. 11	2.69	1.65	4.52	1.5		
신영투신운용	신영정점다리주식혼합9월 1	1,005.01	301	2005. 9. 9	0.58	1.29	4.04	10.39		
신영투신운용	신영정점다리채권혼합10월 1	1,027.18	2,951	2005. 10. 11	0.91	1.03	2.73	2.78		
신영투신운용	신영정점다리채권혼합11월 1	1,022.18	1,048	2005. 11. 11	1.52	1.36	3.12	2.52		
신영투신운용	신영정점다리채권혼합8월 1	1,021.03	3,132	2005. 8. 11	1.48	2.46	3.92	8.82		
신영투신운용	신영정점다리채권혼합9월 1	1,011.25	1,064	2005. 9. 9	1.45	1.49	3.31	4.37		
신영투신운용	신영채권혼합SM- 1	1,028.47	10,000	2006. 7. 31	0.6	0.48	1.56			
신영투신운용	신영퇴직연금가치채권혼합(자)	1,023.31	578	2006. 1. 3	1.7	2.17	5.81	4.77		
신영투신운용	신영퇴직연금그로스주식(자)	1,076.47	1	2007. 1. 31	3.87					
신영투신운용	신영퇴직연금그로스채권혼합(자)	1,060.07	167	2006. 5. 9	1.81	1.47	4.17			
신영투신운용	신영퇴직연금배당주식혼합(자)	1,062.59	2	2007. 1. 31	3.1					
신영투신운용	신영퇴직연금배당채권혼합(자)	1,047.96	453	2006. 1. 24	2.26	3.36	7.65	10.42		
신영투신운용	신영퇴직연금채권자	1,012.97	181	2006. 1. 31	0.48	1.45	1.84	4.07		
신영투신운용	신영퇴직연금채권혼합20(자)	1,024.07	143	2006. 1. 16	1.23	2.11	4.24	5.74		
신영투신운용	신영퇴직연금채권혼합40(자)	1,043.60	125	2006. 1. 24	1.97	2.81	6.81	7.74		
신영투신운용	신영프리미엄안정형	1,045.00	13,450	2006. 6. 23	0.2	1.58	3.05			
신영투신운용	신영프리미엄한스안정형	1,021.22	18,608	2006. 6. 2	0.42	1.66	3.61			
신영투신운용	신영플러스안정형	1,002.32	13,290	2005. 4. 14	0.46	1.26	3.68	4.15		
신영투신운용	신영플러스안정형 3	1,033.58	10,948	2005. 4. 29	0.79	0.92	4.27	3.74		
신영투신운용	신영플러스안정형 5	1,054.46	25,402	2005. 7. 15	0.82	0.61	3.64	2.78		
신영투신운용	신영플러스안정형 6증권	1,079.96	19,495	2005. 9. 9	1.39	2.08	5.32	6.7		
신영투신운용	신영플러스안정형 7	1,037.39	27,370	2005. 11. 21	0.82	0.61	3.54	2.6		
신영투신운용	신영플러스안정형 9	1,056.81	28,050	2006. 1. 4	1.01	1.75	4.01	5.77		
신영투신운용	신영플러스안정형10	1,019.88	34,961	2006. 1. 24	1.17	1.1	2.88	5.41		
신영투신운용	신영플러스안정형11호증권	1,018.86	30,594	2006. 3. 20	1.15	1.16	3.02	5.62		
신영투신운용	신영피데스슬로몬주식1- 2	1,023.43	953	1999. 7. 5	1.24	-0.21	-0.47	-5.51	34.16	20.58
신영투신운용	신영NEW ELS채권 1	1,051.73	1,446	2005. 5. 17	0.23	0.71	1.74	2.6		
신영투신운용	신영SUPER CHIP주식1- 4	1,114.55	70	1999. 6. 8	3.61	2.38	4.84	4.24	43.05	45.23
신영투신운용	신영VIP밸류혼합 1 Class A	1,113.45	6,859	2005. 4. 25	4.51	5	9.93	14.46		
신영투신운용	신영VIP밸류혼합 1 Class B	1,115.95	11,347	2005. 5. 4	4.5	5.05	9.99	14.74		
신영투신운용	신영VIP밸류혼합 1(모펀드)	1,130.01	18,008	2005. 4. 25	4.61	5.4	10.72	16.27		
신영투신운용	신영개신연금혼합 1	1,026.77	6,160	2004. 12. 23	2.53	1.66	6.56	4.98	38.69	
신영투신운용	오딧세이본기배당 1	1,028.72	554	2005. 3. 18	4.05	2.53	7.96	6.28	5.2	
신영투신운용	오딧세이혼합5- 7	1,002.66	416	2004. 11. 19	0.02	-0.06	1.51	2.87	7.8	
신영투신운용	주니어경제박사주식	988.07	2,154	2005. 4. 27	3.46	0.34	7.26	3.12		
신영투신운용	정점다리고편입주식11월 1	1,013.31	153	2005. 11. 11	3.63	2.53	6.29	1.56		
신영투신운용	정점다리고편입주식12월 1	1,049.95	55	2005. 12. 9	3.43	2.48	5.42	13.4		
신영투신운용	정점다리주식혼합 1월 1	1,050.08	570	2006. 1. 10	2.48	5.08	6.55	16.54		
신영투신운용	정점다리주식혼합12월 1	1,040.85	169	2005. 12. 9	2.52	2.3	4.65	14.22		
신영투신운용	정점다리채권혼합 1월 1	1,028.31	3,332	2006. 1. 10	1.44	2.92	4.4	5.85		
신영투신운용	정점다리채권혼합12월 1	1,024.81	86	2005. 12. 9	1.37	1.45	3.1	9.55		
신영투신운용	코리아밸류혼합	1,062.94	22,026	2005. 7. 18	1.34	1.32	3.65	4.15		
신영투신운용	프리미엄당적립식주식	1,064.69	189,601	2005. 1. 18	4.41	3.09	11.25	11.42	47.6	
신영투신운용	프리미엄배당주식	1,061.16	110,330	2004. 11. 16	3.98	2.08	10.49	10.05	41.97	
신영투신운용	프리미엄배당혼합	1,046.51	17,758	2004. 11. 16	2.81	1.92	7.36	7.45	25.48	
신영투신운용	프리미엄장기주택마련주식혼합	1,019.32	37,349	2005. 11. 11	1.54	-0.34	3.51	0.91		
신영투신운용	한중일밸류주식 1	1,005.82	63,659	2007. 1. 31	0.79					
신영투신운용	한중일밸류주식 1ClassA	1,006.68	23,167	2007. 1. 31	0.83					
신영투신운용	한중일밸류주식 1ClassC1	1,005.35	40,053	2007. 1. 31	0.77					
신영투신운용	한중일밸류주식 1ClassC4	985.08	439	2007. 1. 31	0.92					
신영투신운용	iBest주식 1	1,035.85	2,511	1999. 11. 9	3.65	0.7	3.64	4.66	47.39	56.88
신한BNP파리바투신	개인용신한신중MMF 1	1,029.48	106,325	2001. 7. 18	0.37	1.07	2.11	4.06	7.25	10.36
신한BNP파리바투신	개인용신한신중MMF SH- 2	1,012.38	2,107,752	2001. 12. 12	0.35	1.01	2.01	3.95	7.11	10.2
신한BNP파리바투신	법인용미래로신중MMF J- 6	1,032.82	220,122	2001. 6. 11	0.36	1.04	2.07	3.99	7.14	10.13
신한BNP파리바투신	법인용신한신중MMF A- 1	1,002.41	779,729	2003. 3. 14	0.39	1.13	2.26	4.43	8.02	11.57
신한BNP파리바투신	통주르니케이혼합 6	1,011.27	11,497	2006. 3. 27	-0.85	0.88	2.46	1.06		
신한BNP파리바투신	통주르니케이배당주식 1	1,192.61	439,312	2005. 5. 23	2	1.58	8.96	11.92		
신한BNP파리바투신	통주르니케이내셔널채권 1	1,005.61	11,015	2005. 1. 24	-0.54	1.13	3.04	3.55	11.26	
신한BNP파리바투신	통주르니케이나주식 1	1,144.10	1,117,755	2004. 11. 29	3.14	-4.54	29.53	37.1	78.73	
신한BNP파리바투신	통주르니케이나주식 2(모)	1,324.68	868,330	2006. 4. 4	3.17	-3.99	30.76			
신한BNP파리바투신	통주르니케이나주식 2종류A	1,304.63	875,806	2006. 4. 4	3.04	-4.36	29.79			

[illegible]

아이투신운용	아이테크당발채권권합 1	1,017.90	8,848	2006. 1. 9	1.97	1.86	2.78	5.51		
아이투신운용	아이테크리코리아성장주식 1	1,026.22	558	2006.11. 7	5.7	2.59				
아이투신운용	아이테크리코리아성장주식 1ClassC1	1,026.22	558	2006.11. 7	5.7	2.59				
아이투신운용	아이테크리코리아성장주식 1	1,008.45	6,277	2007. 1. 2	0.42	1.84				
아이투신운용	아이테크리코리아성장주식 1ClassC1	1,008.45	6,277	2007. 1. 2	0.42	1.84				
아이투신운용	아이테크리코리아성장주식 2	1,006.64	126,889	2007. 1.29	0.45					
아이투신운용	아이테크리코리아성장주식 2ClassC2	1,006.64	126,889	2007. 1.29	0.45					
아이투신운용	아이테크리코리아성장주식 3	1,009.11	22,010	2006. 1.16	0.45	1.01	2.21	4.18		
아이투신운용	아이테크리코리아성장주식 3	1,004.29	24,910	2005. 6.13	0.58	0.99	0.93	2.45		
아이투신운용	아이테크리코리아성장주식 3	1,035.20	11,185	2004. 9. 7	0.63	1.91	3.3	5.54	15.18	
아이투신운용	아이테크리코리아성장주식 3	1,075.14	19,999	2005. 5.27	2.59	2.21	2.36	7.21		
아이투신운용	아이테크리코리아성장주식 3	1,008.35	11,919	2007. 1.17	0.61					
아이투신운용	아이테크리코리아성장주식 3	1,011.21	15,057	2005. 1. 4	0.53	1.09	2.2	4.17	11.14	
아이투신운용	아이테크리코리아성장주식 3C-1	1,008.17	37,506	2006.11.24	0.57	1.79				
아이투신운용	아이테크리코리아성장주식 12M- 1	1,014.86	67,868	2007. 1.11	0.56					
아이투신운용	아이테크리코리아성장주식 12M- 2	1,011.45	48,711	2007. 1.31	0.54					
아이투신운용	아이테크리코리아성장주식 1	1,024.58	10,000	2006.10.23	0.46	1.5				
아이투신운용	아이테크리코리아성장주식 1ClassC3	1,024.58	10,000	2006.10.23	0.46	1.5				
아이투신운용	아이테크리코리아성장주식 2	1,007.88	20,555	2006. 7.12	0.53	1.16	2.35			
아이투신운용	현대하이로파발채권 1	1,191.08	7,980	2005. 6.27	4.12	2.13	9.22	7.62		
아이투신운용	현대하이로파발채권 06- 1	1,029.26	1,949	2004. 7.19	0.36	1.05	2.02	4.36	6.12	
아이투신운용	현대하이로파발채권 12- 1	1,028.55	425	2004. 7.19	0.34	1.08	1.97	4.38	6.39	
아이투신운용	현대하이로파발채권 12- 1	1,038.67	6,040	2005. 8. 8	0.7	1.44	2.63	4.6		
아이투신운용	YOU&K국공채인가입용MMF 1	1,005.23	21,105	2005. 2.18	0.38	1.09	2.18	4.28	7.74	
알리안츠글로벌인베	고배당주식G- 1(운용)	1,133.28	26,911	2005.11. 1	3.58	2.35	10.53	10.44		
알리안츠글로벌인베	고배당주식G- 1Class I	1,066.91	6	2006. 1. 3	3.52	2.17	10.15	9.67		
알리안츠글로벌인베	기업가치향상장기주식G- 1(C/A)	1,213.36	6,986	2006. 8.18	4.93	2.68	12.7			
알리안츠글로벌인베	기업가치향상장기주식G- 1(C/C)	1,207.23	3,409	2006. 8.18	4.86	2.48	12.4			
알리안츠글로벌인베	기업가치향상장기주식G- 1(C/I)	1,221.76	5,000	2006. 8.18	5.02	2.97	13.32			
알리안츠글로벌인베	기업가치향상장기주식G- 1호(운용)	1,228.75	15,251	2006. 8.18	5.1	3.2	13.84			
알리안츠글로벌인베	브릭스30혼합채권(운용펀드)	1,142.62	60,713	2006. 7.25	0.77	1.94	10.22			
알리안츠글로벌인베	브릭스30혼합채권(Class A)	1,128.10	1,301	2006. 7.28	0.69	1.7	9.69			
알리안츠글로벌인베	브릭스30혼합채권(Class C)	1,134.48	59,651	2003. 7. 4	0.64	1.57	9.42	11.03	27.27	32.77
알리안츠글로벌인베	AGI-2StockVII파생상품G- 1	755.91	29,826	2005. 4.20	7.07	21.04	6.5	-28.36		
알리안츠글로벌인베	AGI-고배당주식G- 1(Class A)	1,118.91	27,198	2004. 9. 1	3.39	1.79	9.34	8.02	42.09	
알리안츠글로벌인베	AGI-분리과세TotalReturn 4	1,152.86	90	2003. 3.24	0.32	0.92	1.86	3.6	5.95	9.49
알리안츠글로벌인베	AGI-신종분리과세TotalReturn 1	1,184.68	326	2002. 6.18	0.33	0.95	1.86	3.56	6.44	9.67
알리안츠글로벌인베	AGI-신종분리과세TotalReturn 2	1,187.05	774	2002. 7.31	0.33	0.95	1.86	3.56	5.32	8.49
알리안츠글로벌인베	AGI-신종분리과세TotalReturn 3	1,176.14	1,610	2002.11.29	0.33	0.95	1.88	3.61	6.15	9.73
알리안츠글로벌인베	AGI-신종MMF B-14	1,010.89	7,108	2004. 1. 2	0.37	1.09	2.15	4.16	7.44	10.36
알리안츠글로벌인베	AGI-아래로파생상품G- 1	449.7	345	2004.11. 1	-1.32	2.1	-14.77	-18.1	-49.17	
알리안츠글로벌인베	AGI우량채권B- 1	1,012.05	25,000	2007. 1.11	0.47					
알리안츠글로벌인베	AGI한중PowerIndex파생상품B- 1	1,022.43	1,074	2007. 1.31	2.14					
알리안츠글로벌인베	AGI-해피엔드2파생상품G- 1	73.1	1,290	2004. 8.16	-31.2	-45.6	-66.92	-70.2	-91.51	
알리안츠글로벌인베	AGI-해피엔드2파생상품G- 1	44.47	3,933	2004. 8. 2	-43.1	-55.8	-76.52	-79.65	-94.65	
알리안츠글로벌인베	AGI-Best of Korea혼합B- 1	1,011.92	3,953	2001. 3. 3	1.16	0.65	2.65	3.49	19.07	22.74
알리안츠글로벌인베	AGI-Best Research주식B- 1(Class A)	1,016.96	37,648	2001. 3. 3	3.31	-0.51	3.68	1.14	53.66	58.49
알리안츠글로벌인베	AGI-Best국공채B- 1	1,125.13	1,245	2003.11.12	0.34	0.99	1.94	4.08	6.58	10.33
알리안츠글로벌인베	AGI-Best국공채G- 2	1,013.71	305	2004.11.11	0.35	1.06	1.78	4.16	7.02	
알리안츠글로벌인베	AGI-GlobalSelect II혼합H- 1	1,013.05	21	2003. 7. 3	-0.39	-0.44	0.4	1.76	1.84	5.82
알리안츠글로벌인베	AGI-GlobalSelect II혼합H- 2	1,041.80	677	2003. 7. 3	0.28	1.25	2.16	3.74	5.52	9.06
알리안츠글로벌인베	AGI-GlobalSelectII혼합H- 4	1,011.84	286	2004. 1. 2	-0.21	1.18	3.41	0.19	17.58	19.37
알리안츠글로벌인베	AGI-KoreaLeaders주식B- 1	1,033.05	624	2003.12. 9	3.38	0.13	3.46	1.04	51.78	60.2
알리안츠글로벌인베	AGI-KOSPI200Plus알파파생상품B- 1	1,030.94	6,687	2002. 3. 8	2.7	1.89	7.6	8.88	49.63	62.4
알리안츠글로벌인베	AGI-PowerEmergingMarket채권채권채권E-	1,016.87	20,519	2005. 1.31	0.47	1.15	4.42	6.81	16.03	
알리안츠글로벌인베	AGI-Safe신종MMF G- 1	1,035.99	32,824	2003. 5.20	0.37	1.05	2.1	4.1	7.39	10.71
알리안츠글로벌인베	AGI-TotalReturn채권H- 5	1,114.55	396	2003.11.12	0.33	0.95	1.88	3.63	5.58	8.99
알리안츠글로벌인베	AGI-TotalReturn채권H- 6	1,014.75	46	2004.11.12	0.33	0.94	1.9	3.7	6.5	
알리안츠글로벌인베	AllianzGI Power II Stock파생상품B 1	947.72	17,042	2007. 2.23	-5.27					
알리안츠글로벌인베	Best중소주식A- 1(운용펀드)	1,051.24	19,481	2005.11.30	4.57	2.74	11.57	9.98		
알리안츠글로벌인베	Best중소주식A- 1ClassA	994.37	1,126	2006. 1.13	4.38	2.16	10.35	7.57		
알리안츠글로벌인베	Best중소주식A- 1CLASSB	1,043.89	18,508	2001. 5. 2	4.5	2.54	11.15	9.15	60.24	64.46
알리안츠글로벌인베	Best중소주식A- 1ClassI	1,013.06	12	2006. 1.13	4.51	2.55	11.19	9.23		
알리안츠글로벌인베	BestResearch주식B- 1(운용)	1,036.68	45,825	2005.11. 1	3.51	0.05	4.83	3.43		
알리안츠글로벌인베	BestResearch주식B- 1Class I	1,034.00	8,843	2005.11. 7	3.44	-0.13	4.47	2.7		
알리안츠글로벌인베	DynamicCPIAllocaiton파생상품E- 1	1,035.77	9,351	2005. 9.20	0.71	1.41	-2.37	0.66		
알파에셋자산운용	알파로스주식형	1,082.60	19,559	2002.12.27	3.63	2.64	4.91	10.53	51.9	66.6
알파에셋자산운용	알파로스주식형(CLASS-C)	1,070.55	19,754	2002.12.27	3.44	2.08				
알파에셋자산운용	알파안정채권혼합펀드 8	1,025.67	2,199	2004. 4.29	0.19	2.62	3.97	5.21	12.08	
알파에셋자산운용	알파에셋뱅크플러스혼합 1	1,068.04	2,482	2005. 8.19	0.14	1.96	3.6	7.03		
알파에셋자산운용	알파에셋뱅크플러스혼합 1	1,052.62	934	2005. 6.20	0.24	0.9	2.6	6.06		
알파에셋자산운용	알파에셋법인MMF	1,002.40	21,713	2005. 3.14	0.39	1.12	2.27	4.48	8.31	
알파에셋자산운용	알파에셋셀렉트주식형투자신탁1호	1,025.71	1,156	2005.11.29	2.8	1.81	1.96	9.52		
알파에셋자산운용	알파에셋업종선택채권혼합A- 1	1,043.95	1,300	2006.12. 6	1.15	4.23				
알파에셋자산운용	알파에셋프린트채권혼합 1	1,038.88	1,999	2006.12.26	0.76	3.83				
알파에셋자산운용	알파에셋StablePlus혼합 1	1,028.25	1,530	2005. 3.28	0.29	2.96	3.96	6.22	11.83	
우리CS자산운용	뉴시그마국공채 1	1,015.99	835	2001.10.22	0.36	1.06	1.8	3.93	6.57	10.38
우리CS자산운용	뉴시그마단기채권 1	1,039.88	1,187	2002. 4.16	0.37	1.09	1.8	4.04	6.88	10.86
우리CS자산운용	뉴시그마단기채권 2	1,018.62	31	2003. 9.24	0.13	0.81	1.77	3.74	6.31	9.99
우리CS자산운용	뉴시그마단기채권 3	1,024.96	403	2004. 8.16	0.4	1.1	1.71	4.24	7.05	
우리CS자산운용	뉴하이일드혼합Dβ- 2	3,043.95	1	2001. 2.10	0.12	0.32	0.64	204.28	204.39	3,345.12
우리CS자산운용	뉴MMF L- 1	1,013.01	1	1998.10.14	0.26	0.7	1.38	2.63	4.46	6.3
우리CS자산운용	로얄프록트혼합HV-2	1,000.09	67	2002. 4. 1	0.25	0.75	1.54	3.04	5.51	7.99
우리CS자산운용	마이베어마켓파생 1	614.74	11,938	2003.11.26	-1.9	0.18	-2.76	-3.55	-30.57	-37.9
우리CS자산운용	마이베어마켓파생1Class A	610.01	2,705	2003.11.17	-1.95	0.01	-3.09	-4.21		
우리CS자산운용	마이베어마켓파생1Class e	951.6	5,828	2006. 3.21	-1.95	0.03	-3.06	-4.13		
우리CS자산운용	마이베어마켓파생1Class e1	885.06	43	2006. 6.26	-1.95	0.03	-3.05			
우리CS자산운용	마이베어마켓파생1Class e2	918.07	111	2006. 7. 6	-1.95	0.03	-3.06			
우리CS자산운용	마이베어마켓파생1Class W	948.63	2006. 8.18	-1.89	0.07	-2.9				
우리CS자산운용	마이로마켓파생 1Class e2	1,021.00	2006.11.23	1.9	0.79					
우리CS자산운용	마이로마켓파생1Class A	1,024.20	1,688	2003.11.17	1.85	0.58	5.06	7.29		
우리CS자산운용	마이로마켓파생1Class e	1,024.39	14,586	2006. 3.21	1.85	0.59	5.09	7.37		
우리CS자산운용	마이로마켓파생1Class e1	1,024.41	198	2006. 6.23	1.85	0.59	5.09			
우리CS자산운용	마이로마켓파생1Class W	1,025.63	75	2006. 4.10	1.88	0.67	5.26			
우리CS자산운용	마이로마켓파생상품 1	1,026.68	16,516	2003.11.17	1.9	0.74	5.4	8.01	43.88	55.97

우리CS자산운용	마이신중MMF1(개인)	1,017.48	22,118	2003.11.17	0.4	1.17	2.33	4.55	7.93	11.31
우리CS자산운용	마이신중MMF1(개인)Class A	1,016.27	2,511	2003.11.17	0.38	1.09	2.17	4.22		
우리CS자산운용	마이신중MMF1(개인)Class e	1,016.46	19,354	2003.11.17	0.38	1.1	2.19	4.27		
우리CS자산운용	마이신중MMF1(개인)Class e1	1,016.46	158	2003.11.17	0.38	1.1	2.19			
우리CS자산운용	마이신중MMF1(개인)Class e2	1,016.46	51	2003.11.17	0.38	1.1	2.19			
우리CS자산운용	마이신중MMF1(개인)Class W	1,016.95	62	2003.11.17	0.39	1.13	2.26			
우리CS자산운용	블루랜드글로벌부동산재간접	1,200.00	66,219	2006.5.11	-1.08	4.77	15.51			
우리CS자산운용	블루랜드글로벌부동산재간접A	1,182.32	66,528	2006.5.11	-1.21	4.35	14.57			
우리CS자산운용	블루랜드글로벌부동산재간접W	1,193.23	544	2006.5.11	-1.09	4.65	15.18			
우리CS자산운용	비파세고수익추가형혼합 1	1,011.20	2	2000.10.16	0.23	0.61	-80.2	0.78	1.84	222.66
우리CS자산운용	세이프웨이 II 단위형파생상품 1	1,126.67	2,424	2004.8.4	-1.05	1.09	8.6	3.5	37.8	
우리CS자산운용	세이프웨이 II 파생상품 1	1,090.22	28,466	2004.7.26	-0.93	0.67	5.56	-3.4	30.49	
우리CS자산운용	세이프웨이글로벌파생 1	1,013.94	9,297	2005.4.25	-0.32	-0.23	2.99	1.2		
우리CS자산운용	세이프웨이신중본리파세혼합 1	1,106.87	2,115	2003.10.1	0.55	0.82	2.88	1	6.54	6.36
우리CS자산운용	신중본리파세혼합HT-1	1,212.82	195	2001.12.27	0.24	0.7	1.44	2.85	5.23	8.43
우리CS자산운용	신중본리국공채 1	1,133.58	1,017	2003.9.22	0.4	1.14	2.05	4.07	6.86	11.27
우리CS자산운용	신중MMF H-5	1,028.29	411	1999.8.2	0.35	1.05	2.13	4.18	7.4	10.54
우리CS자산운용	엠피이어혼합 1	1,027.45	73	2000.5.22	3	1.92	6.42	6.82	34.41	35.87
우리CS자산운용	연금국공채C1	1,033.96	477	2001.2.23	0.34	0.85	1.72	3.44	5.79	8.34
우리CS자산운용	우리2Star파생상품13	734.55	22,758	2005.6.30	7.16	20.33	5.45	-25.79		
우리CS자산운용	우리2Star파생상품15	735.22	3,405	2005.6.24	7.15	20.43	5.51	-25.08		
우리CS자산운용	우리2Star파생상품16	776.56	13,501	2005.7.11	7.06	20.26	5.04	-23.47		
우리CS자산운용	우리2Star파생상품19	852.63	13,414	2005.12.26	6.74	16.08	3.12	-15.84		
우리CS자산운용	우리2Star파생상품II-4	863.19	5,315	2005.9.14	-4.9	-6.68	8.01	-8.83		
우리CS자산운용	우리2Star파생상품HW-2	1,011.29	12,191	2006.12.15	-0.28	1.14				
우리CS자산운용	우리2Star파생상품II-2	935.4	7,712	2005.8.12	-3.32	-7.2	9.29	-6.14		
우리CS자산운용	우리2Star파생상품KB-2	965.47	37,860	2007.1.18	-2.84					
우리CS자산운용	우리2Star파생상품KB-3	950.83	22,005	2007.1.31	-3.17					
우리CS자산운용	우리2Star파생상품KH-2	945.42	30,086	2006.9.15	-2.42	0.18	-3.66			
우리CS자산운용	우리2Star파생상품KH-3	982.85	18,619	2006.9.20	-2.78	0.81	-1.82			
우리CS자산운용	우리2Star파생상품KL-1	1,099.55	4,346	2006.4.25	-0.19	0.56	18.24			
우리CS자산운용	우리2Star파생상품KO-1	957.88	34,130	2007.2.9	-3.53					
우리CS자산운용	우리2Star파생상품KO-2	965.14	7,454	2007.2.23	-3.51					
우리CS자산운용	우리2Star파생상품KS-3	1,029.46	7,709	2006.4.13	-1.04	-3.26	5.22			
우리CS자산운용	우리2Star파생상품KS-5	974.43	27,449	2007.2.23	-2.58					
우리CS자산운용	우리2Star파생상품LHM-1	1,007.80	1,126	2006.12.20	3.91	0.73				
우리CS자산운용	우리2Star파생상품ML-1	1,123.97	15,071	2006.4.25	0.59	2.01	11.46			
우리CS자산운용	우리2Star파생상품PB-3	1,067.55	19,632	2006.10.31	0.45	3.92				
우리CS자산운용	우리2Star파생상품PB-4	1,056.26	15,148	2006.11.10	0.53	4.78				
우리CS자산운용	우리2Star파생상품PN-1	1,068.25	12,345	2006.10.13	0.26	2				
우리CS자산운용	우리2Star파생상품PW-1	1,056.53	29,959	2006.10.4	0.26	1.72				
우리CS자산운용	우리2Star파생상품SHM-1	995.27	23,368	2006.12.8	3.39	-0.25				
우리CS자산운용	우리2Star파생상품SHM-2	1,003.01	23,989	2007.1.12	2.3					
우리CS자산운용	우리2Star파생상품SJ-1	972.1	4,308	2006.12.8	1.82	-3.71				
우리CS자산운용	우리2Star파생상품SSF-1	964.19	14,999	2007.1.26	-2.08					
우리CS자산운용	우리2Star파생상품SSK-1	1,006.92	16,168	2006.12.29	2.76	0.68				
우리CS자산운용	우리2Star파생상품SX-1	1,002.59	24,998	2007.2.16	2.17					
우리CS자산운용	우리2Star파생상품THM-1	898.35	2,271	2006.11.30	2.49	-8.92				
우리CS자산운용	우리2Star파생상품TM-2	960.11	20,980	2006.11.17	-0.55	-4.15				
우리CS자산운용	우리2Star파생상품TO-1	964.27	20,387	2007.2.2	-2.57					
우리CS자산운용	우리2Star파생상품WC-1	1,068.32	9,260	2006.10.17	0.51	3.32				
우리CS자산운용	우리2Star파생상품WN-1	1,054.94	16,876	2006.11.3	1.28	7.72				
우리CS자산운용	우리2Star파생상품WT-1	1,052.25	21,793	2006.10.10	1.39	2.92				
우리CS자산운용	우리2Star파생상품WT-2	1,036.85	34,410	2006.10.20	0.99	2.12				
우리CS자산운용	우리2Star파생상품WT-3	936.24	9,995	2006.12.1	-1.73	-5.21				
우리CS자산운용	우리2Top파생상품HW-1	820.22	5,111	2005.12.5	-6.63	-0.81	-17.66	-13.58		
우리CS자산운용	우리2Top파생상품HW-2	831.31	20,982	2005.12.7	-7.19	-1.24	-18.43	-14.79		
우리CS자산운용	우리2Top파생상품HW-4	831.3	3,716	2006.1.9	-6.04	0.44	-14.71	-10.57		
우리CS자산운용	우리2Top파생상품LW-1	1,055.82	11,004	2006.10.27	0.58	6.22				
우리CS자산운용	우리2Top파생상품SH-1	827.43	10,151	2006.1.9	-4.05	-0.68	-15.4	-11.13		
우리CS자산운용	우리2Top파생상품SH-2	807.5	13,015	2006.1.12	-4.39	-1.06	-16.31	-11.64		
우리CS자산운용	우리2Top파생상품SH-3	800.51	5,784	2006.1.16	-4.53	-1.31	-16.57	-12.07		
우리CS자산운용	우리가치배당우회 2	1,015.55	56	2004.11.17	0.47	0.91	1.76	3.36	7.4	
우리CS자산운용	우리글로벌채권우회 2	1,032.86	13,701	2007.1.19	1.06					
우리CS자산운용	우리글로벌채권우회 1	5,024.35	40,801	2006.3.15	0.62	1.82	3.7	7.36		
우리CS자산운용	우리글로벌채권우회 1	1,004.75	4,170	2006.9.22	-0.36	-0.12	0.88			
우리CS자산운용	우리글로벌채권우회 2	1,042.89	7,225	2007.1.5	1.52					
우리CS자산운용	우리글로벌채권우회 7	1,051.06	11,692	2006.10.4	0.23	1.03				
우리CS자산운용	우리글로벌채권우회 8	1,039.78	909	2006.12.29	0.6	3.96				
우리CS자산운용	우리글로벌채권우회 9	1,027.77	542	2007.1.18	0.92					
우리CS자산운용	우리글로벌채권우회 10	1,030.07	1,676	2007.1.31	1.35					
우리CS자산운용	우리인덱스프리혼합wr-1	1,042.19	35	2002.9.6	-1.1	1.35	3.95	4.6	36.91	55.09
우리CS자산운용	우리글로벌채권우회 1	1,163.38	34,472	2005.8.17	4.63	2.94	8.82	8.19		
우리CS자산운용	우리글로벌채권우회 1	1,046.84	314,324	2005.11.17	3.94	1.83	6.8	9.75		
우리CS자산운용	우리글로벌채권우회 1Class e	1,038.52	474	2005.11.17	3.75	1.29				
우리CS자산운용	우리글로벌채권우회 1Class A	1,037.31	252,268	2005.11.17	3.73	1.21	5.51	7.09		
우리CS자산운용	우리글로벌채권우회 1Class W	1,043.87	63,288	2005.11.17	3.87	1.64	6.4	8.92		
우리CS자산운용	우리글로벌채권우회 1	1,040.97	5,237	2006.3.15	4.71	4.82	10.45	16.73		
우리CS자산운용	우리글로벌채권우회 1Class-A	1,039.99	5,173	2006.3.15	4.54	4.33	9.41	14.51		
우리CS자산운용	우리글로벌채권우회 1Class-W	1,040.70	64	2006.3.15	4.66	4.69	10.16	16.11		
우리CS자산운용	우리글로벌채권우회 1	1,011.55	102	2006.1.13	0.38	1.14	1.91	5.18		
우리CS자산운용	우리글로벌채권우회 20자A-1	1,013.52	285	2006.1.13	0.73	1.34	2.96	6.02		
우리CS자산운용	우리글로벌채권우회 40자A-1	1,014.62	194	2006.1.13	0.9	1.45	3.52	6.52		
우리CS자산운용	우리글로벌채권우회 DB자B-1	965.55	1	2006.3.14	-3.31	-3.45	-0.37	1.34		
우리CS자산운용	우리글로벌채권우회 1	1,007.23	6	2006.1.13	-0.04	0.71	1.29	4.19		
우리CS자산운용	우리글로벌채권우회 1	1,013.99	301	2006.1.3	0.49	1.39	1.73	4.24		
우리CS자산운용	우리글로벌채권우회 10자B-1	1,013.73	47	2006.1.3	0.57	1.36	2.22	4.63		
우리CS자산운용	우리글로벌채권우회 20자B-1	1,014.18	23	2006.1.3	0.7	1.41	2.91	5.39		
우리CS자산운용	우리글로벌채권우회 40자B-1	1,016.47	1,589	2006.1.3	0.98	1.64	3.47	5.91		
우리CS자산운용	우리파워아시아지수연계파생상품 1	1,021.64	15,010	2007.2.2	0.59					
우리CS자산운용	우리파워오일파생상품 1	1,058.87	19,969	2006.11.3	0.79	2.92				
우리CS자산운용	우리파워오일파생상품 2	1,039.84	2,055	2006.11.10	0.53	2.1				
우리CS자산운용	우리파워오일파생상품 3	1,027.16	14,971	2006.11.15	0.25	2.06				
우리CS자산운용	우리파워오일파생상품 4	1,034.47	20,433	2006.12.1	0.25	1.27				
우리CS자산운용	우리파워일본대지수연계채권 10	1,011.06	2,071	2006.5.8	-0.92	-0.1	1.44			

우리CS자산운용	우리파워주가연계채권S-1	1,000.61	3,566	2006.4.10	0.29	-0.55	-1.17		
우리CS자산운용	우리파워주가연계채권S-2	999.95	2,955	2006.4.13	0.23	-0.72	-1.28		
우리CS자산운용	우리파워주가연계채권S-3	998.5	5,693	2006.4.26	0.29	-0.02	-0.69		
우리CS자산운용	우리파워주가연계채권S-4	1,001.25	2,184	2006.5.18	0.1	-0.77	-1.09		
우리CS자산운용	우리파워주가연계채권S-5	1,002.78	2,654	2006.5.30	-0.2	-1.24	-1.41		
우리CS자산운용	우리파워주가연계채권S-2	1,001.56	10,766	2007.2.16	0.58				
우리CS자산운용	우리파워주가연계채권S-2	1,036.89	7,699	2006.11.17	1.67	2.58			
우리CS자산운용	우리파워주가연계채권S-4	1,024.87	12,218	2007.1.5	0.76				
우리CS자산운용	우리파워주가연계채권S-5	1,038.46	2,964	2007.1.18	1.78				
우리CS자산운용	우리파워주가연계채권S-6	1,023.63	9,352	2007.1.12	0.81				
우리CS자산운용	우리파워주가연계채권S-7	1,022.10	7,394	2007.1.19	0.64				
우리CS자산운용	우리파워주가연계채권S-8	1,037.14	685	2007.1.31	0.2				
우리CS자산운용	우리파워주가연계채권S-9	1,024.01	8,678	2007.2.9	2.27				
우리CS자산운용	우리프린터어플러스혼합 1	1,043.41	12,512	2006.1.18	3.19	6.59	7.95	11.07	
우리CS자산운용	우리프린터어플러스혼합 1	1,039.87	14,064	2006.2.2	1.81	3.6	5.36	13.97	
우리CS자산운용	우리프린터어플러스혼합 2	1,049.96	15,380	2006.10.9	1.78	3.61			
우리CS자산운용	우리프린터어플러스혼합 2	1,033.11	19,138	2006.12.8	1.52	3.32			
우리CS자산운용	우리Commodity인덱스파생 1Class-e	1,044.12	539	2006.10.12	1.63	3.71			
우리CS자산운용	우리Commodity인덱스파생 1Class	997.91	61,379	2006.3.22	1.6	3.64	5.12	-3.94	
우리CS자산운용	우리Commodity인덱스파생 1Class	964.71	2,660	2006.3.22	1.72	3.96	5.78		
우리CS자산운용	우리Commodity인덱스파생 1Class	1,017.65	63,297	2006.3.22	1.77	4.11	6.09	-2.1	
우리CS자산운용	우리CS글로벌부동산인덱스ETF재간접 1	955.95	6,124	2007.2.22	-1.55				
우리CS자산운용	우리CS글로벌부동산인덱스ETF재간접 1C	955.95	6,124	2007.2.22	-1.55				
우리CS자산운용	우리CS글로벌채권채권지수 1	1,089.46	50,241	2006.10.16	4.35	5.34			
우리CS자산운용	우리CS글로벌채권채권지수 1	1,089.99	40,204	2006.10.16	4.36	5.37			
우리CS자산운용	우리CS글로벌채권채권지수 1	1,085.78	3,490	2006.10.16	4.29	5.15			
우리CS자산운용	우리CS글로벌채권채권지수 1	1,093.27	80	2006.10.16	4.44	5.59			
우리CS자산운용	우리CS글로벌채권채권지수 1	1,087.58	5,000	2006.10.16	4.33	5.25			
우리CS자산운용	우리CS글로벌채권채권지수 1	1,087.39	1,466	2006.10.16	4.32	5.24			
우리CS자산운용	우리CS드림혼합 1	1,049.61	14,410	2002.9.17	1.88	3.61	4.74	7.51	18.81
우리CS자산운용	우리CS드림혼합 2	1,045.42	18,295	2003.11.13	1.51	3.07	4.81	7.83	15.32
우리CS자산운용	우리CS헤지펀드인덱스알파파생 1	1,009.85	110,988	2007.1.24	-0.6				
우리CS자산운용	우리CS헤지펀드인덱스알파파생 1C-W	1,007.47	225	2007.1.24	-0.64				
우리CS자산운용	우리CS헤지펀드인덱스알파파생 CLASS-A	1,007.07	57,168	2007.1.24	-0.72				
우리CS자산운용	우리CS헤지펀드인덱스알파C1	1,004.29	53,869	2007.1.24	-0.77				
우리CS자산운용	우리CSEasternEurope주식 1	1,112.00	272,637	2006.10.16	4.42	5.2			
우리CS자산운용	우리CSEasternEurope주식 1	1,112.63	207,118	2006.10.16	4.44	5.23			
우리CS자산운용	우리CSEasternEurope주식 1	1,108.33	49,436	2006.10.16	4.36	5.01			
우리CS자산운용	우리CSEasternEurope주식 1	1,052.03	4,037	2006.10.16	4.38				
우리CS자산운용	우리CSEasternEurope주식 1	1,112.21	5,000	2006.10.16	4.4	5.12			
우리CS자산운용	우리CSEasternEurope주식 1	1,110.12	5,163	2006.10.16	4.39	5.1			
우리CS자산운용	우리CSEasternEurope주식 1	1,115.95	1,882	2006.10.16	4.51	5.46			
우리CS자산운용	우리CSGlobalLuxury주식 1	999.7	36,345	2007.2.14	2.03				
우리CS자산운용	우리CSGlobalLuxury주식 1	1,000.57	7,837	2007.2.14	2.08				
우리CS자산운용	우리CSGlobalLuxury주식 1	999.49	26,453	2007.2.14	2.01				
우리CS자산운용	우리CSGlobalLuxury주식 1	999.94	1,976	2007.2.14	2.04				
우리CS자산운용	우리CSGlobalLuxury주식 1	1,001.75	79	2007.2.14	2.16				
우리CS자산운용	우리frontier채권 1(MLT)	1,040.62	316,767	2005.5.31	0.47	1.34	2.14	5.1	
우리CS자산운용	우리frontier채권 1	1,028.58	1,712	2005.5.31	0.42	1.19	1.84		
우리CS자산운용	우리frontier채권 1	1,039.07	447	2005.5.31	0.46	1.29	2.05	4.91	
우리CS자산운용	우리frontier채권 1	1,035.63	2,927	2005.5.31	0.42	1.19	1.84	4.5	
우리CS자산운용	우리frontier채권 1	1,038.99	311,905	2005.5.31	0.46	1.29	2.04	4.9	
우리CS자산운용	우리frontier채권 1	1,027.31	97	2006.10.10	0.43	1.21			
우리CS자산운용	우리KRX100인덱스주식 1	1,174.28	45,875	2005.7.14	2.95	3.01	10.18	11.09	
우리CS자산운용	우리KRX100인덱스주식 1A	1,163.46	44,958	2005.7.14	2.85	2.68	9.48	9.65	
우리CS자산운용	우리KRX100인덱스주식 1W	1,172.37	1,234	2005.9.8	2.93	2.95	10.06	10.84	
우리CS자산운용	우리OK해피투게더30혼합 1	1,007.80	2,111	2007.2.9	1.11				
우리CS자산운용	우리OK해피투게더30혼합 1 A1	1,006.54	97	2007.2.9	1.04				
우리CS자산운용	우리OK해피투게더30혼합 1 C1	1,005.68	2,016	2007.2.9	0.99				
우리CS자산운용	우리OK해피투게더혼합 1	1,033.18	3,103	2006.12.21	1.51	3.18			
우리CS자산운용	우리OK해피투게더혼합 1 Class A1	1,030.21	691	2006.12.21	1.42	2.92			
우리CS자산운용	우리OK해피투게더혼합 1 Class C1	1,028.93	2,423	2006.12.21	1.38	2.79			
우리CS자산운용	우리PowerIncome파생상품 1	969.69	136,527	2005.11.11	-0.68	0.62	0.28	-2.35	
우리CS자산운용	우리PowerIncome파생상품 2	902.61	33,395	2005.12.28	-3.18	-3.31	-4.14	-10.43	
우리CS자산운용	우리SK그룹우량주파생상품 1	1,045.59	9,145	2006.12.21	3.74	4.14			
우리CS자산운용	우리SK그룹우량주파생상품 1-A1	1,040.59	2,074	2006.12.21	3.59	3.7			
우리CS자산운용	우리SK그룹우량주파생상품 1-C1	1,038.31	6,091	2006.12.21	3.52	3.5			
우리CS자산운용	우리SK그룹우량주파생상품 1-C2	1,063.97	1,000	2007.1.25	3.54				
우리CS자산운용	우리WABI60INDEX채권 1	1,001.88	25,693	2006.3.20	0.47	1.29	2.18	6.04	
우리CS자산운용	우리WABI60INDEX채권 1C-W	1,001.83	25,693	2006.3.20	0.45	1.25	2.1	5.88	
우리CS자산운용	월드캡렉스파생상품 1	992.41	9,396	2005.5.17	2.41	1.57	-1.34	-1.22	
우리CS자산운용	일석상조적합식따라하기파생 1	1,014.16	1,952	2006.6.19	-0.88	-0.79	-0.24		
우리CS자산운용	트윈스특별장기12C공사채C신한 5	835.1	425	1998.11.12	1.61	-4.35	3.69	-8.51	11.32
우리CS자산운용	트윈스특별장기12C신한 1	844.65	773	1998.11.13	1.63	-4.45	3.72	-8.74	11.39
우리CS자산운용	트윈스후순위채주식 1	887.97	10	2000.3.17	0.15	0.38	0.75	-3.29	-4.29
우리CS자산운용	트윈스MMF 2	557.36	4	1997.8.22	0.23	0.51	0.79	1.82	2.78
우리CS자산운용	프린터어국공채단기채권 1	1,051.31	6,704	2003.4.9	0.44	1.34	2.19	5.2	8.87
우리CS자산운용	프린터어국공채단기채권 1A	1,039.80	4,064	2003.4.9	0.4	1.12	1.78	4.04	6.67
우리CS자산운용	프린터어국공채단기채권 1B	1,048.03	2,280	2003.4.9	0.41	1.26	2.03	4.86	
우리CS자산운용	프린터어국공채단기채권 1C	1,031.10	2,204	2006.8.1	0.41	1.26	2.03		
우리CS자산운용	프린터어국공채단기채권 1W	1,050.19	2,268	2005.9.7	0.43	1.32	2.14	5.08	
우리CS자산운용	프린터어국공채MMF 1(개인)	1,030.80	5,175,540	2001.8.3	0.41	1.17	2.34	4.4	7.69
우리CS자산운용	프린터어국공채MMF 1(개인)C1	1,027.40	5,189,340	2001.8.3	0.36	1.04	2.07		10.98
우리CS자산운용	프린터어국공채MMF 1(법인)	1,041.35	226,217	2003.4.7	0.37	1.07	2.12	4.18	7.58
우리CS자산운용	프린터어국공채MMF 2(개인)	1,000.13	139,546	2003.4.1	0.4	1.16	2.32	4.58	8.25
우리CS자산운용	프린터어국공채MMF 2(법인)	1,044.68	45,177	2003.4.15	0.41	1.17	2.33	4.59	8.34
우리CS자산운용	프린터어국공채MMF 3(개인)	1,026.23	52,199	1999.7.22	0.34	0.97	1.92	3.93	6.48
우리CS자산운용	프린터어국공채MMF 3(법인)	1,017.03	1,177,984	2003.11.14	0.39	1.11	2.22	4.39	7.97
우리CS자산운용	프린터어국공채MMF2(개인)A	1,000.13	123,964	2003.4.1	0.38	1.08	2.16	4.25	
우리CS자산운용	프린터어국공채MMF2(개인)W	1,000.13	15,892	2003.4.1	0.39	1.14	2.28	4.49	
우리CS자산운용	프린터어국공채MMF2(법인)A	1,041.17	40,818	2003.4.15	0.38	1.09	2.16	4.23	
우리CS자산운용	프린터어국공채MMF2(법인)W	1,043.72	4,474	2005.10.18	0.4	1.15	2.28	4.49	
우리CS자산운용	프린터어뉴인덱스파생상품α F-1	1,069.87	45,977	2002.1.22	2.47	1.61	7.29	9.66	55.92
우리CS자산운용	프린터어뉴인덱스파생상품α A1	1,068.76	44,980	2002.1.22	2.43	1.47	6.99	9.07	65.99
우리CS자산운용	프린터어뉴인덱스파생상품α A-e	1,068.80	43	2002.1.22	2.43	1.48	7		

우리CS자산운용	프런티어뉴인덱스플러스αC-W	1,069.00	960	2002.1.22	2.43	1.5	7.03	9.11			
우리CS자산운용	프런티어배당인덱스플러스주식F-1	1,101.68	1,222	2003.10.6	2.55	2.3	8.3	6.72			45.51
우리CS자산운용	프런티어배당주식종합1	1,071.56	272,552	2001.10.4	1.32	0.46	7.08	9.12	39.69	27.87	41.56
우리CS자산운용	프런티어배당주식인정종합1(운용)	1,023.40	43,419	2004.11.19	0.85	0.95	4.63	7.03	18.36		
우리CS자산운용	프런티어배당주식인정종합1Class e	1,019.10	75	2006.10.23	0.76	0.67					
우리CS자산운용	프런티어배당주식인정종합1Class C1	1,018.42	43,453	2004.11.19	0.74	0.62	3.95	5.63			
우리CS자산운용	프런티어배당주식인정종합1Class e	1,066.69	240	2006.10.20	1.21	0.14					
우리CS자산운용	프런티어배당주식인정종합1Class C1	1,063.61	272,967	2005.11.7	1.19	0.08	6.27	7.47			
우리CS자산운용	프런티어배당주식인정종합1Class W	1,069.02	425	2005.11.9	1.28	0.34	6.82	8.59			
우리CS자산운용	프런티어배당한아름주식1(모)	1,036.05	63,744	2005.3.7	2.23	0.44	9.26	10.72	46.41		
우리CS자산운용	프런티어배당한아름주식1A	1,034.23	61,917	2005.10.24	2.01	-0.2	7.9	7.97			
우리CS자산운용	프런티어배당한아름주식1W	1,035.47	1,829	2005.10.26	2.17	0.25	8.84	9.86			
우리CS자산운용	프런티어신종MMF 1(법인)	1,029.18	155,798	2003.8.28	0.48	1.28	2.44	4.74	8.93	12.6	
우리CS자산운용	프런티어신종MMF 2(법인)	1,011.48	897,350	2004.1.2	0.4	1.15	2.29	4.38	8.06	11.47	
우리CS자산운용	프런티어우량주식C1	1,093.85	74,962	2004.11.2	4.18	4.43	9.54				
우리CS자산운용	프런티어우량주식C-e	1,095.09	761	2004.11.2	4.2	4.5					
우리CS자산운용	프런티어우량주식1	1,103.45	83,110	2004.11.2	4.34	4.96	10.71	15.75	54.73		
우리CS자산운용	프런티어우량주식C-W	1,081.99	7,685	2004.11.2	4.28						
우리CS자산운용	프런티어인덱스플러스알파파생상품S-1	1,086.47	33,992	1999.10.18	2.59	1.81	7.32	8.41	47.69	52.32	
우리CS자산운용	프런티어인덱스플러스알파파생상품S-1C1	1,078.48	15,071	1999.10.18	2.48	1.45					
우리CS자산운용	프런티어장기배당주식1	1,070.74	14,864	2003.5.22	1.41	-0.01	7.64	8.24	29.74	49.42	
우리CS자산운용	프런티어장기주식마련채권1	1,005.47	3,815	2003.2.17	0.42	1.26	1.44	4.54	5.21	11.17	
우리CS자산운용	프런티어장기주식마련채권1	1,009.07	23,746	2003.2.17	1.28	1.43	2.71	5.24	17.75	21.35	
우리CS자산운용	프런티어지속가능기업SRI주식1	1,031.98	27,282	2006.11.24	2.92	1.17					
우리CS자산운용	프런티어지속가능기업SRI주식1-A1	1,042.24	7	2006.11.24	2.79						
우리CS자산운용	프런티어지속가능기업SRI주식1C1	1,023.85	27,436	2006.11.24	2.72	0.61					
우리CS자산운용	프런티어지속가능기업SRI주식1C-e	1,040.75	13	2006.11.24	2.75						
우리CS자산운용	프런티어커버드인덱스파생상품1	1,068.53	1,377	2002.4.24	2.29	3.31	8.96	12.57	48.25	62.03	
우리CS자산운용	프런티어Commodity인덱스파생F-1	928.07	352	2006.5.22	0.6	2.2	3.23				
우리CS자산운용	프론티어글로벌주식형채권1(모)	1,370.16	4,868	2004.10.25	-0.91	1.12	9.44	7.32	31.61		
우리CS자산운용	프론티어글로벌주식형채권1class C1	1,330.83	4,628	2004.10.25	-1.12	0.52	8.15	4.78			
우리CS자산운용	프론티어글로벌주식형채권1class C-e	1,082.91	64	2006.9.20	-1.1	0.58	8.29				
우리CS자산운용	프론티어글로벌주식형채권1class C-W	1,033.84	378	2006.5.12	-1.02	0.82	8.79				
우리CS자산운용	한빛 6M합하이일드혼합채권H-1	915.88	280	2000.1.24	-16.5	12.1	12.75	14.59	35.95	46.77	
우리CS자산운용	한빛 1.5Y하이일드혼합채권L-1	685.32	235	2000.3.21	-16.1	11.73	12.39	0.87	17.48	20.42	
우리CS자산운용	한빛 2Y하이일드혼합채권L-1	873.41	266	2000.3.21	-15.9	11.6	12.27	0.9	17.7	19.24	
우리CS자산운용	한빛 브론즈2000혼합주식TW-1	516.59	381	2000.2.17	0.3	0.87	1.76	2.15	0.65	-0.8	
우리CS자산운용	한빛 브론즈2000혼합주식W-1	1,021.90	200	1999.11.10	0.91	-1.63	3.67	8	43.26	34.68	
우리CS자산운용	한빛수확성종가채권S-1	1,016.71	4	2000.7.27	0.21	0.62	1.24	2.38	136.8	145.94	
우리CS자산운용	한빛신종MMF H-1	1,000.00	358	1999.4.2	0.3	0.9	1.81	3.52	6	8.59	
우리CS자산운용	한빛신종MMF HV-1	1,166.15	44	2001.7.23	0.33	0.96	1.94	3.75	6.65	9.64	
우리CS자산운용	한빛중기공사채SK-1	1,001.08	308	2000.4.4	-12.4	8.11	8.32	-0.26	18.51	20.43	
우리CS자산운용	한빛우가합하이일드혼합채권HV-1	1,002.68	6	2000.2.21	0.21	0.62	0.95	4,129.74	5,068.78	5,879.61	
우리CS자산운용	한빛CO합하이일드혼합채권SU-1	5,076.14	60	2000.3.30	-15.4	12.31	13.83	2.91	19.82	28.71	
우리CS자산운용	한아름골드증권3	784.02	3,288	1998.4.21	-0.41	1.23	6.17	-0.62	5.35	8.42	
우리CS자산운용	한아름단기DW-4	1,016.02	2	1998.11.14	0.37	1.05	2.12	394.8	1,024.20	690.49	
우리CS자산운용	해피투게더일레니엄혼합주식H-2	550.1	3,869	2000.4.11	0.16	0.47	1.6	-10.53	-10.44	-9.21	
우리CS자산운용	해피투게더일레니엄혼합주식S-4	816.73	36	2000.4.19	-0.11	-0.32	-0.66	-8.79	60.22	64.11	
우리CS자산운용	Good&Safe분리파생채권5	1,154.60	554	2002.10.22	0.23	0.54	1.19	2.18	5.91	8.67	
우리CS자산운용	Good&Safe분리파생채권6	1,153.73	2,479	2002.12.17	0.23	0.54	1.09	1.97	5.97	8.76	
우리CS자산운용	Good밸런스드신종분리채권1	1,176.19	1,651	2003.11.4	0.32	0.61	1.6	3.35	7.51	13.6	
우리CS자산운용	Index Guard신종분리파생채권1	1,450.26	2,634	2002.9.16	0.84	1.55	2.79	4.26	15.89	21.26	
우리CS자산운용	KOSEF BANKS ETF	11,727.20	15,119	2006.6.26	0.37	9.32	19.64				
우리CS자산운용	KOSEF IT ETF	8,625.14	14,567	2006.6.26	3.27	-2.77	-5.96				
우리CS자산운용	KOSPI200 ETF	19,162.25	55,777	2002.10.11	2.64	1.76	7.16	7.23	51.01	62.45	
우리CS자산운용	M.P코닥종합A1	941.29	8	2000.1.13	0.99	-2.29	-0.94	1.24	26.04	13.27	
우리CS자산운용	Market Hedge신종분리채권환합5	1,155.79	1,612	2003.7.25	0.26	0.77	1.51	2.96	5.02	7.34	
우리CS자산운용	New Market Hedge분리채권환합2	1,184.16	417	2003.12.16	0.64	0.85	1.87	3.08	12.99	15.25	
우리CS자산운용	New Market Hedge환합1	1,003.43	5,617	2002.3.29	0.71	0.75	2.34	3.54	13.37	14.68	
우리CS자산운용	New Market Hedge환합3	1,011.38	2,085	2003.12.31	0.58	1.13	2	3.34	13.26	14.7	
우리CS자산운용	WEALTHUP가치배당환합1	618.73		2004.1.2	-36.4	-38.1	-38.05	-37.23	-34.02	-28.78	
우리CS자산운용	World Top20신종분리파생채권1	1,205.01	1,123	2002.12.23	0.98	0.32	2.29	4.87	7.94	9.35	
유리자산운용	유리골드채권환합1	1,033.41	3,904	2002.11.21	0.62	3.28	4.51	6.84	12.81	22.42	
유리자산운용	유리골드채권환합3	1,037.88	6,298	2003.12.17	0.85	3.18	4.42	6.91	13.64	20.08	
유리자산운용	유리마켓뉴트럴주식1	1,133.78	220	2006.12.26	-1.77	12.41					
유리자산운용	유리마켓뉴트럴주식1_Class1	1,132.98	220	2006.12.26	-1.82	13.3					
유리자산운용	유리멀티스트래지환합2	995.27	14,423	2007.2.1	0.07						
유리자산운용	유리법인MMF2	1,009.68	99,686	2007.1.17	0.4						
유리자산운용	유리스몰뮤티주식	1,220.11	42,685	2004.8.16	5.93	0.14	9.94	18.46	61.94		
유리자산운용	유리스몰뮤티플러스주식	1,056.28	31,943	2006.1.31	4.05	0.5	7.31	10.13			
유리자산운용	유리위너파생상품1	1,047.06	376	2006.4.11	-0.09	-0.59	2.04				
유리자산운용	유리인덱스200주식파생상품	1,605.98	26,933	2001.3.6	2.91	2.06	8.12	9.99	58.03	76.17	
유리자산운용	유리인덱스200주식파생상품A	1,023.21	1,833	2001.3.6	2.74	1.56					
유리자산운용	유리인덱스200주식파생상품B	1,025.24	30,301	2001.3.6	2.86	1.91	7.81	9.35			
유리자산운용	유리인덱스200주식파생상품I	1,025.07	10,023	2007.2.6	2.85						
유리자산운용	유리코스닥인덱스50주식파생상품	911.27	164	2002.1.30	6.83	4.09	9.36	8.06	51.95	46.75	
유리자산운용	유리토탈스트래지환합1	1,019.70	4,730	2007.1.11	1.31						
유리자산운용	유리투스파생상품1	873.66	20,780	2006.3.30	4.83	15.72	15.06	-12.64			
유리자산운용	유리투스파생상품5	1,050.74	3,504	2006.10.23	0.29	1.6					
유리자산운용	유리투스파생상품6	1,037.57	13,772	2006.10.18	1.79	2.71					
유리자산운용	유리투스파생상품7	926.84	8,328	2007.1.5	-1.23						
유리자산운용	유리투스파생상품8	1,014.63	3,343	2007.2.9	1.45						
유리자산운용	유리Growth&Income주식	1,078.57	49,757	2005.9.28	3.92	0.65	6.3	8.07			
유리자산운용	유리Growth&Income환합1	1,007.95	240	2005.10.10	0.01	0.2	0.62	2.84			
유리자산운용	유리Growth&Income환합2	1,028.77	12,681	2005.11.23	1.12	0.31	2.44	5.18			
유리자산운용	유리Growth&Income환합3	1,021.10	7,166	2006.1.20	1.35	0.57	3.08	5.66			
유리자산운용	유리Growth&Income환합4	1,018.74	16,787	2006.4.20	1.34	0.78	3.05				
유리자산운용	유리KOSPI200인덱스파생상품	1,110.59	28,797	2006.8.28	2.61	1.61	7.62				
캐서스자산운용	캐서스국공채MMF법인1	1,001.01	18,848	2005.3.25	0.39	1.11	2.23	4.42	8.06		
캐서스자산운용	캐서스네오하베스트채권1	1,020.54	33,521	2006.3.14	3.96	0.56	5.99	4.37			
캐서스자산운용	캐서스네오하베스트채권1	1,034.71	20,000	2006.7.13	0.45	1.29	2.15				
캐서스자산운용	캐서스다이나믹시스템적합식환합1	1,052.34	4,186	2006.6.1	0.6	1.07	2.57				
캐서스자산운용	캐서스외비우스플루트주식1	1,051.53	4,872	2007.1.5	2.56						
캐서스자산운용	캐서스외비우스플루트주식1ClassC1	991.21	5	2007.2.27	2.55						
캐서스자산운용	캐서스외비우스플루트주식1ClassC2	1,051.53	4,867	2007.1.5	2.56						

간서스자산운용	간서스배당주적립식혼합 1	1,038.61	17,404	2004.10.13	1.61	0.17	2.92	2.64	15.3
간서스자산운용	간서스배당주적립식혼합 1ClassA	1,037.25	124	2004.10.13	1.58	0.09	2.75	2.29	14.65
간서스자산운용	간서스배당주적립식혼합 1ClassA1	1,037.72	44	2004.10.13	1.59	0.11	2.8	2.39	
간서스자산운용	간서스배당주적립식혼합 1ClassA2	1,038.22	60	2004.10.13	1.6	0.14	2.86	2.49	
간서스자산운용	간서스배당주적립식혼합 1ClassA3	1,033.88	366	2004.10.13	1.61	0.19	2.96		
간서스자산운용	간서스배당주적립식혼합 1ClassB4	1,005.58	2,453	2004.10.13	1.61	0.19			
간서스자산운용	간서스배당주적립식혼합 1ClassC4	1,040.17	9,662	2004.10.13	1.63	0.24			
간서스자산운용	간서스배당주적립식혼합 1ClassK	1,035.50	4,696	2004.10.13	1.55	0	2.57	1.92	13.91
간서스자산운용	간서스사파나루KK파생 2	1,043.26	11,434	2006.11. 1	5.83	5.03			
간서스자산운용	간서스용인죽전APT부동산	5,025.59	26,000	2006. 9.11	0.72	2.09	4.23		
간서스자산운용	간서스채권인덱스 1	1,020.30	10,391	2004.10.13	0.46	1.28	2.14	4.57	8.13
간서스자산운용	간서스하베스트멀티주식 1	1,044.32	12,459	2006. 3. 6	2.86	-0.58	5.81	2.36	
간서스자산운용	간서스하베스트멀티주식 1C-A	1,041.82	4,368	2006. 3. 6	2.81	-0.74	5.46	1.61	
간서스자산운용	간서스하베스트멀티주식 1C-B	1,053.04	3,116	2006. 3. 6	2.9	-0.5	5.99	2.63	
간서스자산운용	간서스하베스트멀티주식 1C-C	1,040.10	4,975	2006. 3. 6	2.9	-0.5	5.99	2.63	
간서스자산운용	간서스하베스트적립주식 1	1,077.57	624,527	2004.10.13	3.87	0.32	4.73	4.77	48.03
간서스자산운용	간서스하베스트적립주식 1ClassA	1,080.99	505	2004.10.13	3.92	0.47	5.05	5.39	48.8
간서스자산운용	간서스하베스트적립주식 1ClassA1	1,081.49	552	2004.10.13	3.93	0.49	5.1	5.49	
간서스자산운용	간서스하베스트적립주식 1ClassK	1,077.79	604,663	2004.10.13	3.87	0.31	4.71	4.73	48.68
간서스자산운용	간서스하베스트적립주식 1ClassA 2	1,081.99	561	2004.10.13	3.94	0.51	5.15	5.6	
간서스자산운용	간서스하베스트적립주식 1ClassA3	1,028.50	1,189	2004.10.13	3.96	0.56	5.26		
간서스자산운용	간서스하베스트적립주식 1ClassB4	1,016.73	2,772	2004.10.13	3.96	0.56			
간서스자산운용	간서스하베스트적립주식 1ClassC3	1,065.86	3,588	2004.10.13	3.99	0.65		2.88	
간서스자산운용	간서스하베스트적립주식 1ClassI	1,085.55	7,747	2004.10.13	4	0.69	5.52	6.34	
간서스자산운용	간서스StepTwo-Star파생 1	1,067.24	12,058	2006. 9. 1	6.46	5.22	8.04		
간서스자산운용	간서스StepTwo-Star파생 2	1,001.41	3,448	2006.12. 6	6.46	-2.14			
간서스자산운용	간서스StepTwo-Star파생 3	1,024.27	2,103	2006.12.21	2.49	3.37			
간서스자산운용	간서스StepTwo-Star파생 4	979.12	4,536	2007. 1. 5	4.31				
푸르덴셜자산운용	골드공모주뉴하이일드A혼합KM 1	1,055.07	26,353	2003. 7. 1	1.31	2.56	3.83	6.39	14.33
푸르덴셜자산운용	골드공모주뉴하이일드A혼합KM 2	1,046.56	15,306	2003. 8.18	1.33	2.47	3.53	5.62	12.44
푸르덴셜자산운용	골드공모주뉴하이일드A혼합KM 4	1,041.56	179,762	2003. 9.15	1.45	2.63	3.8	5.72	13.65
푸르덴셜자산운용	골드공모주뉴하이일드A혼합KM 5	1,049.35	4,494	2003. 7. 9	1.12	2.38	3.69	6.17	14.2
푸르덴셜자산운용	골드공모주뉴하이일드A혼합KM 6	1,041.41	34,076	2003. 9.22	1.17	2.43	3.74	6.58	15.17
푸르덴셜자산운용	골드공모주뉴하이일드A혼합NH 1	1,049.64	57,708	2003. 7.22	1.26	2.42	3.7	6.05	14.24
푸르덴셜자산운용	골드공모주장기뉴하이일드A혼합NH 2	1,035.60	12,321	2003.10. 6	1.34	2.5	3.55	5.64	12.52
푸르덴셜자산운용	골드공모주장기뉴하이일드A혼합NH 3	1,022.26	12,887	2003.11.14	1.46	2.35	3.69	6.49	14.31
푸르덴셜자산운용	골드국공채인MMF-KM3	1,035.40	307,092	2003. 6.18	0.39	1.12	2.25	4.42	8.02
푸르덴셜자산운용	골드단기뉴하이일드A채권NH 1	1,032.26	4,677	2003. 7.24	0.42	1.19	2.21	4.68	8.66
푸르덴셜자산운용	골드단기뉴하이일드A채권NH 4	1,020.30	4,347	2003.10. 8	0.41	1.11	2.1	4.62	8.53
푸르덴셜자산운용	골드중기뉴하이일드A채권NH 3	1,019.04	3,163	2003.10. 8	0.37	1.06	1.98	4.18	7.7
푸르덴셜자산운용	골드중기뉴하이일드A채권NH 4	1,020.93	11,224	2003.10. 8	0.42	1.17	2.17	4.79	8.7
푸르덴셜자산운용	국공채개인MMF 2	1,041.21	359,666	2003. 4. 3	0.36	1.05	2.1	4.12	7.44
푸르덴셜자산운용	국공채개인MMF KM2	1,001.49	74	2003. 3.19	2.02	2.68	3.7	5.77	9.41
푸르덴셜자산운용	국공채개인MMF-KM 4	1,032.54	337	2003. 6.24	0.37	1.06	2.12	4.15	7.42
푸르덴셜자산운용	근로자장기공사채11	1,019.05	45	1997.10. 1	0.34	0.96	1.91	3.52	6.05
푸르덴셜자산운용	뉴패러다임채권 6M- 3	1,024.81	1,622	2000. 8. 1	0.32	0.94	1.6	3.78	6.83
푸르덴셜자산운용	뉴하이일드A분리과세채권KM 1	1,219.56	3,240	2003. 5.20	0.42	1.22	2.19	4.65	9.39
푸르덴셜자산운용	뉴하이일드A추가형혼합II-CH 1	1,039.55	5,227	2000. 8.31	1.07	2.27	3.45	5.92	14.24
푸르덴셜자산운용	뉴하이일드A추가형혼합II-KM 1	1,031.51	16,247	2001.11. 3	1.18	2.43	3.83	6.57	14.96
푸르덴셜자산운용	뉴하이일드A추가형혼합II-KM 2	1,025.95	21,915	2001.11.14	1.24	2.46	3.68	6.22	14.14
푸르덴셜자산운용	뉴하이일드A추가형혼합II-NH 1	1,023.77	12,104	2001.11.27	1.22	2.51	3.9	6.73	15.43
푸르덴셜자산운용	뉴하이일드A추가형혼합II-NH 4	1,044.65	10,188	2003.10.14	1.41	2.62	4.44	7.83	21.46
푸르덴셜자산운용	뉴하이일드A추가형혼합II-SL 2	1,062.77	7,376	2002. 6.28	1.17	2.58	4.14	7.33	17.04
푸르덴셜자산운용	뉴하이일드D추가형혼합 1	1,047.65	6,618	2000. 6. 7	1.09	2.13	3.18	4.95	11.57
푸르덴셜자산운용	다목적혼합	1,035.07	426	1987.11.19	1.49	2.01	4.86	6.16	20.63
푸르덴셜자산운용	드림장기주택채권KM 1	1,011.25	8,932	2003. 1.27	0.45	1.21	1.49	4.33	6.19
푸르덴셜자산운용	드림장기주택채권KM 1	1,020.88	18,462	2003. 1.27	1.08	0.35	2.31	4.16	21.03
푸르덴셜자산운용	마켓뉴트럴절대수익추구주식 1	993.6	1,735	2003.12.30	2.43	3.44	2.02	1.61	8.91
푸르덴셜자산운용	바운더리30추종SH 1	1,048.20	2,141	2002. 4.12	0.87	1.25	2.87	5.19	12.26
푸르덴셜자산운용	바운더리60추종SH 1	1,057.70	9,440	2002. 4.12	1.42	1.24	3.97	6.62	19.3
푸르덴셜자산운용	바운더리90추종SH 1	1,055.10	33,909	2002. 4.15	1.74	1.9	5.19	7.83	27.09
푸르덴셜자산운용	배당포커스혼합KM 1	1,074.66	7,507	2001. 9.17	3.27	1.32	6.23	5.55	25.27
푸르덴셜자산운용	비파세고수익고위험채권NH1	1,030.66	10,211	2001. 8.14	0.45	1.3	2.33	4.79	8.19
푸르덴셜자산운용	비파세고수익고위험혼합H-NH2	1,041.71	1,094	2001. 8.17	0.97	2.23	3.48	5.36	13.91
푸르덴셜자산운용	비파세고수익고위험혼합NH1	1,049.52	48,013	2001. 8.14	1.29	2.5	3.78	6.18	14.14
푸르덴셜자산운용	비파세고수익고위험혼합NH2	1,049.17	56,029	2001. 8.22	1.26	2.45	3.75	6.2	14.27
푸르덴셜자산운용	세이프가드분리과세혼합KM 2	1,170.71	1,287	2003. 8.13	0.31	0.64	1.06	2.21	7.69
푸르덴셜자산운용	세이프가드안정혼합KM4	1,028.01	35	2002. 4.12	0.76	0.44	1.73	3.19	11.11
푸르덴셜자산운용	세이프가드혼합KM- 1	995.63	626	2001.12.19	0.77	-1.17	0	0.59	16.59
푸르덴셜자산운용	안심국공채KM 1	1,078.47	19,678	2003.10. 8	0.51	1.4	2.38	5.43	9.15
푸르덴셜자산운용	안심국공채KM 1 B	1,020.37	19,910	2006. 4. 3	0.46	1.26	2.11	7.16	
푸르덴셜자산운용	안심국공채KM 1F	1,021.89	865	2006. 4. 5	0.49	1.34	2.27		
푸르덴셜자산운용	안심단기국공채 1	1,015.00	6,001	2003.11.24	0.4	1.14	2.12	4.58	8.53
푸르덴셜자산운용	안심분리과세국공채NH 1	1,133.20	3,035	2003.10. 8	0.35	1.08	1.84	4.06	6.89
푸르덴셜자산운용	안심플러스채권KM 1	1,081.37	4,138	2003.10. 8	0.57	1.42	2.42	5.55	9.34
푸르덴셜자산운용	안심플러스채권KM 1 B	1,020.23	3,513	2006. 4. 3	0.51	1.26	2.1	7.34	
푸르덴셜자산운용	안심플러스채권KM 1(F)	1,022.10	866	2006. 4. 5	0.55	1.35	2.29		
푸르덴셜자산운용	유퍼스트림주식 1	1,047.99	24	2004. 1. 2	4.02	4.8	11.8	17.2	58.27
푸르덴셜자산운용	음향장기공사채21	1,016.98	2,983	1996.12.27	0.54	1.59	3.25	6.61	13.1
푸르덴셜자산운용	정석퇴직국공채SL- 1	1,013.58	177	2000.11. 1	0.31	0.86	1.62	3.26	3.95
푸르덴셜자산운용	퍼펙트드림블러디단기혼합 1	786.78	776	2005.10.10	0.32	0.91	1.78	3.44	
푸르덴셜자산운용	퍼펙트U MMF 1	1,032.66	296	2001. 4. 3	0.28	0.81	1.66	3.27	5.82
푸르덴셜자산운용	퍼펙트U성장주식 1	1,056.96	11,365	2001. 4. 3	4.28	2.87	5.75	5.7	49.95
푸르덴셜자산운용	퍼펙트U인덱스파생 1	1,077.34	14,017	2001. 4. 3	2.55	1.23	6.8	7.73	49.4
푸르덴셜자산운용	퍼펙트U채권 1	1,031.54	1	2001. 4. 3	0.3	0.83	1.61	3.15	5.54
푸르덴셜자산운용	퍼펙트U코스트주식 1	1,055.99	1,157	2001. 4. 3	10.42	6.27	8.23	6.01	38.55
푸르덴셜자산운용	퍼펙트U혼합 1	1,035.91	666	2001. 4. 3	1.42	1.27	2.34	3.59	16.78
푸르덴셜자산운용	푸르덴셜 G7 ETF재간접 1	1,081.22	9,095	2006. 5. 4	1	1.11	7.16		
푸르덴셜자산운용	푸르덴셜개인연금 1	1,031.50	12,902	1994. 6.20	0.5	-0.78	0.83	2.05	16.26
푸르덴셜자산운용	푸르덴셜개인연금 2	1,030.22	7,063	1994. 7. 8	0.52	-0.84	0.88	2.22	16.6
푸르덴셜자산운용	푸르덴셜개인연금 3	1,045.47	620	1999. 7. 6	1.12	0.52	0.87	0.17	11.53
푸르덴셜자산운용	푸르덴셜개인연금공사채 1	1,032.57	14,973	1994. 6.20	0.4	1.11	1.5	4.13	6.18
푸르덴셜자산운용	푸르덴셜개인연금공사채 2	1,020.76	16,877	1995. 9. 4	0.42	1.17	1.39	4.34	5.95
푸르덴셜자산운용	푸르덴셜개인연금공사채 3	1,017.05	2,245	1996. 9.24	0.4	1.11	1.48	4.15	6.1
푸르덴셜자산운용	푸르덴셜개인연금공사채 4	1,039.73	80,281	1997. 4.25	0.41	1.14	1.44	4.24	6.03

푸르덴셜자산운용	푸르덴셜개인연금공채 5	1,012.37	3,180	1998.11.10	0.42	1.17	1.4	4.34	5.99	8.88
푸르덴셜자산운용	푸르덴셜개인연금공채50	1,019.03	17	1997.9.1	0.3	0.87	1.49	3.33	5.3	7.58
푸르덴셜자산운용	푸르덴셜개인연금골드	1,036.93	4,558	1994.6.20	0.58	-0.63	1.15	2.23	17.04	19.27
푸르덴셜자산운용	푸르덴셜개인MMF 1	1,004.90	20,659	1998.2.9	0.29	0.83	1.65	3.18	5.52	7.9
푸르덴셜자산운용	푸르덴셜글로벌뉴스타10만정혼합 1	1,013.23	9,847	2007.2.5	0.92					
푸르덴셜자산운용	푸르덴셜글로벌뉴스타10만정혼합 1A	1,011.61	1,124	2007.2.5	0.84					
푸르덴셜자산운용	푸르덴셜글로벌뉴스타10만정혼합 1C	1,011.11	8,731	2007.2.5	0.8					
푸르덴셜자산운용	푸르덴셜글로벌뉴스타30채권혼합 1	1,011.16	20,998	2007.2.5	1.15					
푸르덴셜자산운용	푸르덴셜글로벌뉴스타30채권혼합 1A	1,009.61	5,004	2007.2.5	1.07					
푸르덴셜자산운용	푸르덴셜글로벌뉴스타30채권혼합 1C	1,008.54	16,007	2007.2.5	1.01					
푸르덴셜자산운용	푸르덴셜글로벌헬스케어주식 1	1,126.10	186,295	2006.7.18	-0.31	-1.77	5.82			
푸르덴셜자산운용	푸르덴셜글로벌헬스케어주식 1A	1,113.54	79,859	2006.7.18	-0.44	-2.16	4.99			
푸르덴셜자산운용	푸르덴셜글로벌헬스케어주식 1B	1,105.79	99,896	2006.7.18	-0.52	-2.4	4.47			
푸르덴셜자산운용	푸르덴셜글로벌헬스케어주식 1J	965.4	10,000	2006.7.18	-0.41					
푸르덴셜자산운용	푸르덴셜나폴레옹정통액티브주식 1	1,067.83	388,071	1999.3.6	3.87	2.95	5.78	5.34	50.58	56.02
푸르덴셜자산운용	푸르덴셜나폴레옹정통액티브FREE주식 1	1,561.96	33,584	2002.6.3	4.29	4.04	8.16	7.93	55.21	62.52
푸르덴셜자산운용	푸르덴셜나폴레옹정통액티브FREE주식 1F	1,117.05	6,370	2006.8.17	4.27	3.96	8			
푸르덴셜자산운용	푸르덴셜나폴레옹정통액티브FREE주식 1A	1,094.73	41,350	2005.11.1	4.11	3.51	7.08	5.76		
푸르덴셜자산운용	푸르덴셜나폴레옹주식 1-1	1,073.00	5,791	1999.3.6	4.5	5.1	8.98	7.58	51.21	57.21
푸르덴셜자산운용	푸르덴셜나폴레옹주식 1-11	1,156.19	3,287	1999.7.22	4.59	5.23	9.07	7.8	45.89	48.6
푸르덴셜자산운용	푸르덴셜나폴레옹주식 1-14	1,061.95	1,207	1999.12.22	4.44	4.98	8.86	7.39	51.22	57.78
푸르덴셜자산운용	푸르덴셜나폴레옹주식 1-2	1,022.31	4,319	1999.4.15	4.66	5.26	9.13	7.62	51.62	48.44
푸르덴셜자산운용	푸르덴셜나폴레옹주식 1-4	997.3	2,474	1999.4.28	4.1	4.37	7.33	6.87	53.33	50.59
푸르덴셜자산운용	푸르덴셜나폴레옹주식 1-5	1,008.93	4,566	1999.5.8	4.27	4.56	7.51	6.96	49.32	47.87
푸르덴셜자산운용	푸르덴셜나폴레옹주식 1-6	1,113.05	4,337	1999.6.7	4.23	4.54	7.41	7.02	47.27	47.67
푸르덴셜자산운용	푸르덴셜나폴레옹주식 1-7	1,179.52	3,146	1999.6.23	4.2	4.48	7.37	7.42	47.33	49.27
푸르덴셜자산운용	푸르덴셜나폴레옹주식 1-8	1,124.37	3,620	1999.7.1	4.42	4.37	7.57	6.4	45.07	47.93
푸르덴셜자산운용	푸르덴셜나폴레옹주식 1-9	1,158.97	3,993	1999.7.7	4.49	4.47	7.66	6.33	44.5	47.37
푸르덴셜자산운용	푸르덴셜나폴레옹주식 2-11	1,186.54	14,953	1999.6.29	4.62	5.27	9.07	7.59	48.55	51.55
푸르덴셜자산운용	푸르덴셜나폴레옹주식 2-2	1,009.58	18,418	1999.4.16	4.54	4.57	7.83	6.39	51.84	48.38
푸르덴셜자산운용	푸르덴셜나폴레옹주식 2-3	1,002.55	9,045	1999.5.6	4.45	4.45	7.66	6.44	49.34	48.8
푸르덴셜자산운용	푸르덴셜나폴레옹주식 2-6	1,114.46	11,856	1999.6.5	4.63	5.23	9.04	7.57	47.72	48.94
푸르덴셜자산운용	푸르덴셜나폴레옹주식 2-13	1,110.62	17,569	1999.7.9	3.73	1.96	4.5	2.65	39.22	43.4
푸르덴셜자산운용	푸르덴셜나폴레옹주식ST 1-2	1,123.96	1,760	1999.8.10	4.47	5.07	8.88	7.62	44.39	48.16
푸르덴셜자산운용	푸르덴셜나폴레옹FREE주식 2	1,122.81	398	2002.7.3	4.07	3.98	7.56	6.83	43.79	46.14
푸르덴셜자산운용	푸르덴셜나폴레옹ST주식 1-3	1,106.65	1,829	1999.9.15	4.26	5.11	8.92	7.61	46.89	50.07
푸르덴셜자산운용	푸르덴셜나폴레옹ST주식 1-8	1,082.00	4,814	1999.11.12	4.37	5.25	9.04	7.53	48.09	51.3
푸르덴셜자산운용	푸르덴셜나폴레옹ST주식 2-13	1,106.37	4,944	1999.9.13	4.69	2.96	6.5	6.98	45.57	49.39
푸르덴셜자산운용	푸르덴셜나폴레옹ST주식 2-22	1,028.87	3,905	1999.12.22	4.38	3.2	5.51	4.03	46.84	52.46
푸르덴셜자산운용	푸르덴셜르네상스혼합 2-1	1,030.13	10,442	1999.3.2	3.01	1.97	3.86	4.38	28.82	31.47
푸르덴셜자산운용	푸르덴셜르네상스FREE혼합KM 1	1,074.27	893	2002.6.3	3.07	2.51	4.58	5.28	29.7	32.69
푸르덴셜자산운용	푸르덴셜르네상스혼합 1-1	1,029.40	5,630	1999.3.2	2.94	3.11	5.92	6.12	31.2	33.84
푸르덴셜자산운용	푸르덴셜르네상스혼합 1-5	1,037.80	2,206	1999.4.9	2.87	3.03	6.01	6.06	30.94	31.85
푸르덴셜자산운용	푸르덴셜르네상스혼합 2-3	1,000.00	7,746	1999.4.2	2.97	2.33	4.11	4.29	27.76	20.01
푸르덴셜자산운용	푸르덴셜멀리니엄칩주식 1	1,143.98	7,038	1999.7.21	4.22	4.32	7.55	6.72	44.88	47.47
푸르덴셜자산운용	푸르덴셜멀리니엄칩주식 1-1	1,074.83	5,299	1999.11.6	4.47	4.02	7.87	6.63	46.77	47.94
푸르덴셜자산운용	푸르덴셜멀리니엄칩주식 1-6	1,054.84	3,323	1999.12.22	4.09	4.46	7.47	7.14	51.73	54.68
푸르덴셜자산운용	푸르덴셜멀리니엄칩주식 1-7	1,010.94	1,189	2000.1.5	4.58	4.16	7.96	6.81	51.28	54.63
푸르덴셜자산운용	푸르덴셜멀리니엄칩주식 2-2	1,054.96	5,313	1999.12.22	4.07	4.42	7.48	7.01	51.69	54.32
푸르덴셜자산운용	푸르덴셜멀리니엄칩주식 3	1,122.52	4,344	1999.8.25	4.2	4.4	7.67	6.87	45.67	48.28
푸르덴셜자산운용	푸르덴셜멀리니엄칩ST주식 1-1	1,066.61	4,230	1999.11.22	4.64	4.21	7.84	6.66	48.89	51.69
푸르덴셜자산운용	푸르덴셜멀리니엄칩ST주식 1-2	1,059.97	3,176	1999.12.7	4.5	3.99	7.63	6.18	50.36	53.5
푸르덴셜자산운용	푸르덴셜멀리니엄칩ST주식 1-3	1,079.83	4,458	1999.12.13	4.01	4.42	7.47	7.17	51.9	55.41
푸르덴셜자산운용	푸르덴셜멀리니엄칩ST주식 1-4	1,001.03	2,287	2000.1.7	4.16	4.41	7.55	6.72	51.84	54.61
푸르덴셜자산운용	푸르덴셜멀리니엄칩ST주식 1-5	1,001.57	2,532	2000.1.7	4.04	4.44	7.72	6.84	51.67	54.69
푸르덴셜자산운용	푸르덴셜멀리니엄칩ST주식 2-4	1,041.96	8,161	1999.12.29	4.02	4.4	7.42	7.29	52.7	55.51
푸르덴셜자산운용	푸르덴셜배당포커스주식 1(통합)	1,211.35	705	2005.12.6	4.22	3.08	13.62	15.62		
푸르덴셜자산운용	푸르덴셜배당포커스주식 1(B)	1,052.95	810	2005.12.6	3.98	2.42	12.2	12.74		
푸르덴셜자산운용	푸르덴셜법인MMF 2-20	1,041.68	97,633	2003.4.28	0.4	1.14	2.3	4.44	7.82	11.28
푸르덴셜자산운용	푸르덴셜법인MMF 2-23	1,011.22	101,621	2004.1.2	0.39	1.12	2.27	4.47	8.13	11.71
푸르덴셜자산운용	푸르덴셜성장액티브주식 1	1,048.62	7,367	1999.11.23	4.38	3.55	7.1	6.48	47.23	50.96
푸르덴셜자산운용	푸르덴셜성장액티브주식 2	1,112.88	8,789	1999.12.18	4.64	4.23	8.46	10.18	55.1	57.78
푸르덴셜자산운용	푸르덴셜성장액티브주식 2B	1,055.01	9,260	2006.7.26	4.39	3.48	6.88			
푸르덴셜자산운용	푸르덴셜스트래티지인컴혼합 1	1,081.43	219,857	2006.5.22	0.72	1.6	5.2			
푸르덴셜자산운용	푸르덴셜스트래티지인컴혼합 1A	1,071.11	9,279	2006.5.22	0.62	1.32	4.62			
푸르덴셜자산운용	푸르덴셜스트래티지인컴혼합 1B	1,067.46	203,198	2006.5.22	0.59	1.22	4.41			
푸르덴셜자산운용	푸르덴셜스트래티지인컴혼합 1-1	1,026.22	10,262	2006.5.22	0.65	1.4				
푸르덴셜자산운용	푸르덴셜스트래티지인컴혼합 1W	1,009.31	37	2006.5.22	0.66					
푸르덴셜자산운용	푸르덴셜선종가인연금채권SL 1	1,025.06	2,176	2000.7.22	0.33	0.98	1.37	3.59	4.67	7.51
푸르덴셜자산운용	푸르덴셜아시아달러채권자 1	1,102.82	43,702	2005.10.4	0.46	1.81	5.83	8.55		
푸르덴셜자산운용	푸르덴셜아시아달러채권자 1(A)	1,053.96	1,254	2005.10.4	0.38	1.59	5.36	7.58		
푸르덴셜자산운용	푸르덴셜아시아달러채권자 1(B)	1,050.88	42,650	2005.10.4	0.33	1.44	5.05	6.94		
푸르덴셜자산운용	푸르덴셜아시아채권자 1	1,087.32	505	2005.10.4	0.47	1.77	5.41	8.21		
푸르덴셜자산운용	푸르덴셜아시아채권자 1(B)	1,033.96	530	2005.10.4	0.34	1.4	4.63	6.61		
푸르덴셜자산운용	푸르덴셜아시아퍼시픽ETFs재간접 1	1,350.46	77,964	2005.6.20	1.7	2.29	12.3	13.95		
푸르덴셜자산운용	푸르덴셜아시아퍼시픽ETFs재간접 1A	1,188.45	4,732	2005.6.20	1.62	2.03	11.75	12.82		
푸르덴셜자산운용	푸르덴셜아시아퍼시픽ETFs재간접 1B	1,181.13	84,324	2005.6.20	1.55	1.83	11.31	11.92		
푸르덴셜자산운용	푸르덴셜아시아퍼시픽ETFs재간접 2	1,177.79	713	2005.10.28	2.02	2.5	11.52	14.46		
푸르덴셜자산운용	푸르덴셜아시아퍼시픽ETFs재간접 2(B)	1,076.66	778	2005.10.28	1.87	2.05	10.55	12.46		
푸르덴셜자산운용	푸르덴셜아시아혼합자산주식 1	1,086.89	429	2006.3.27	0.83	1.82	6.48	8.82		
푸르덴셜자산운용	푸르덴셜아시아혼합자산주식 1(B)	1,000.68	465	2006.3.27	0.69	1.4	5.59	7		
푸르덴셜자산운용	푸르덴셜아시아ETF재간접 1	1,113.98	19,591	2006.5.17	1.34	1.53	10.61			
푸르덴셜자산운용	푸르덴셜엠펙블러공채 1	1,005.75	206	2000.1.31	0.29	0.81	1.49	3.03	5.08	7.19
푸르덴셜자산운용	푸르덴셜엠펙블러나폴 1	1,064.69	2,334	2000.2.2	3.94	5.09	8.41	8.61	54.44	60.52
푸르덴셜자산운용	푸르덴셜엠펙블러멀리니엄칩 1	1,044.30	1,733	2000.2.1	4.41	4.29	8.15	7.3	53.35	51.29
푸르덴셜자산운용	푸르덴셜엠펙블러안정혼합 1	1,024.94	1,730	2002.11.13	1.52	1.54	2.91	4.37	17.13	19.89
푸르덴셜자산운용	푸르덴셜엠펙블러인덱스 1	1,134.16	639	2000.7.14	2.41	1.41	6.75	8.26	43.44	57.04
푸르덴셜자산운용	푸르덴셜엠펙블러중소형 1	1,027.51	27	2000.2.7	2.68	2	11.61	12.28	50.06	59.28
푸르덴셜자산운용	푸르덴셜엠펙블러코스타 1	862.98	1,223	2000.2.2	10.38	8	11.33	6.17	36.21	50.45
푸르덴셜자산운용	푸르덴셜엠펙블러MMF 1	1,004.92	808	2000.1.31	0.25	0.7	1.45	2.83	4.81	6.84
푸르덴셜자산운용	푸르덴셜엠펙블러Value포커스혼합 1	1,024.05	531	2000.2.2	3.22	0.13	4.62	3.18	41.55	61.08
푸르덴셜자산운용	푸르덴셜연금공채KM 1	1,008.77	1,744	2001.2.1	0.38	1.11	1.48	3.88	5.57	7.74
푸르덴셜자산운용	푸르덴셜연금주식KM 1	1,029.64	9,430	2001.2.1	5.06	5.2	8.92	8.43	47.97	57.12
푸르덴셜자산운용	푸르덴셜연금채권KM 1	1,010.09	11,032	2001.2.1	0.45	1.22	1.58	4.45	6.4	9.07
푸르덴셜자산운용	푸르덴셜연금혼합주KM 1	1,051.99	2,324	2001.2.1	2.88	2.05	5.12	7.31	34.4	43.28

푸드렌셀자산운용	푸드렌셀인덱스파생상품NH 2	1,036.64	26,122	2001.12. 6	2.43	1.12	6.71	7.99	48.24	54.81
푸드렌셀자산운용	푸드렌셀인덱스FREE파생상품 1	1,139.53	10,553	2002. 6. 3	2.62	1.66	7.83	9.89	50.38	61.75
푸드렌셀자산운용	푸드렌셀인덱스FREE파생상품 1A	1,131.54	10,621	2006. 7.26	2.56	1.47	7.44			
푸드렌셀자산운용	푸드렌셀인컴플러스안정혼합 1	1,027.39	73,559	2005. 9. 5	0.75	0.98	2.15	3.98		
푸드렌셀자산운용	푸드렌셀인컴플러스채권혼합 1	1,034.56	11,916	2005.10.31	1.54	1.07	3.24	4.05		
푸드렌셀자산운용	푸드렌셀일본주식&리츠채권 1	1,074.03	267,098	2006.12.22	-0.09	7.25				
푸드렌셀자산운용	푸드렌셀일본주식&리츠채권 1-A	1,071.08	209,210	2006.12.22	-0.18	6.98				
푸드렌셀자산운용	푸드렌셀일본주식&리츠채권 1-C	1,068.14	58,691	2006.12.22	-0.26	6.72				
푸드렌셀자산운용	푸드렌셀재팬코아주식 1	963.62	218,949	2007. 2.21	-1.44					
푸드렌셀자산운용	푸드렌셀재팬코아주식 1-A	962.03	191,965	2007. 2.21	-1.57					
푸드렌셀자산운용	푸드렌셀재팬코아주식 1-C	960.55	27,098	2007. 2.21	-1.69					
푸드렌셀자산운용	푸드렌셀장식운용주식 1	996.04	8,172	1999. 1.13	4.56	4.28	8.1	6.82	48.75	56.54
푸드렌셀자산운용	푸드렌셀장식운용주식H- 1	1,001.00	1,348	1999. 1.18	4.34	3.97	7.73	6.3	48.04	53.44
푸드렌셀자산운용	푸드렌셀장동택트브주식 2	1,124.35	7,318	1999. 7.12	4.23	4.16	7.4	6.07	43.33	46.84
푸드렌셀자산운용	푸드렌셀장동택트브채권 1	1,061.83	41,073	2006. 3. 6	0.53	1.42	2.35	5.55		
푸드렌셀자산운용	푸드렌셀장동택트브채권 1 F	1,003.88	2,023	2006. 4. 5	0.5	1.35	2.22			
푸드렌셀자산운용	푸드렌셀장동택트브채권 1- 1	1,003.74	5,073	2006. 4.11	0.49	1.3	2.13			
푸드렌셀자산운용	푸드렌셀장동택트브채권 1B	1,003.51	36,339	2006. 3. 6	0.46	1.23	1.97	4.76		
푸드렌셀자산운용	푸드렌셀코스닥 1	894.3	2,552	1999. 5.17	9.64	6.66	9.59	7.59	39.65	45.35
푸드렌셀자산운용	푸드렌셀코스닥6M혼합 2- 2	855.56	1,495	1999.12.15	9.54	6.92	9.5	7.82	38.83	44.31
푸드렌셀자산운용	푸드렌셀코아아시아주식재간접 1	1,054.64	41,762	2006.11. 6	-0.97	-0.62				
푸드렌셀자산운용	푸드렌셀코아아시아주식재간접 1(A)	1,050.44	28,018	2006.11. 6	-1.05	-0.86				
푸드렌셀자산운용	푸드렌셀코아아시아주식재간접 1(C)	1,045.43	13,897	2006.11. 6	-1.15	-1.15				
푸드렌셀자산운용	푸드렌셀퇴직금혼합 1- 1	1,002.50	40	1999. 3.22	0.7	1.03	1.25	1.89	9.17	11.18
푸드렌셀자산운용	푸드렌셀퇴직연금2020혼합자 1	1,004.10	225	2006. 2.28	1.34	1.51	3.65	5.71		
푸드렌셀자산운용	푸드렌셀퇴직연금2030혼합자 1	1,025.53	136	2006. 1.16	1.32	1.52	3.69	6.04		
푸드렌셀자산운용	푸드렌셀퇴직연금2040혼합자 1	1,025.72	47	2006. 1.16	1.34	1.51	3.65	5.8		
푸드렌셀자산운용	푸드렌셀퇴직연금채권혼합자 1	1,026.19	939	2006. 1.16	1.38	1.46	3.77	6.3		
푸드렌셀자산운용	푸드렌셀파이팅코리아나폴레옹혼합 1	1,029.55	27,469	2002. 4. 9	4.9	3.51	6.97	6.74	53.58	53.56
푸드렌셀자산운용	푸드렌셀프리엄브랜나폴레옹주식 1	1,078.20	20,776	2003.12.12	4.35	3.86	6.67	6.11	54.26	64.75
푸드렌셀자산운용	푸드렌셀프리엄브랜나폴레옹혼합 1	1,030.38	25,157	2004. 7. 5	0.37	1.05	2.02	3.99	7.19	
푸드렌셀자산운용	푸드렌셀프리엄브랜나BEAR인덱스파생상품	559.04	16,566	2004. 1. 2	-1.91	-1	-5.03	-6.5	-34.79	-42.21
푸드렌셀자산운용	푸드렌셀프리엄브랜나BULL인덱스파생상품	1,047.41	60,715	2003.12.12	2.28	0.45	5.46	7.04	45.5	57.92
푸드렌셀자산운용	푸드렌셀프리엄브랜나MMF 1	1,011.27	273	2003.12.12	0.32	0.92	1.86	3.68	6.65	9.76
푸드렌셀자산운용	푸드렌셀플랜안정혼합자산 1	1,012.39		2005.11.28	0.6	1.18	1.57	4.21		
푸드렌셀자산운용	푸드렌셀플랜주식자산 1	1,026.14	120	2005.11.28	3.45	1.74	3.87	2.88		
푸드렌셀자산운용	푸드렌셀플랜주식혼합자산 1	1,020.30	15	2005.11.28	2.31	1.5	3.03	3.58		
푸드렌셀자산운용	푸드렌셀플랜채권자산 1	1,011.92		2005.11.28	0.42	1.16	1.46	4.44		
푸드렌셀자산운용	푸드렌셀플랜채권혼합자산 1	922.32		2005.11.28	1.34	1.31	-7.15	-6.14		
푸드렌셀자산운용	푸드렌셀하모니혼합 4	1,053.15	4,520	1999. 7.26	1.68	1.57	3.05	4.37	16.99	18.11
푸드렌셀자산운용	푸드렌셀하모니FREE혼합KM 1	1,049.77	939	2002. 6. 3	1.61	1.58	3.02	4.3	17.65	20.35
푸드렌셀자산운용	푸드렌셀Advisor균형배분형재간접 1	1,026.12	16,232	2006. 4. 3	0.56	1.95	6.38	6.3		
푸드렌셀자산운용	푸드렌셀Advisor보수적배분형재간접 1	992.8	821	2006. 4. 3	-1.54	-0.76	0.68	2.33		
푸드렌셀자산운용	푸드렌셀Advisor장배분형재간접 1	1,024.18	8,119	2006. 4. 3	0.42	1.42	7	5.4		
푸드렌셀자산운용	푸드렌셀Advisor안정배분형재간접 1	1,020.83	4,277	2006. 4. 3	0.42	1.84	4.68	5.47		
푸드렌셀자산운용	푸드렌셀Advisor극배분형재간접 1	1,025.96	6,020	2006. 4. 3	0.68	1.49	7.87	5.32		
푸드렌셀자산운용	푸드렌셀G7ETF재간접 1(B)클래스	1,063.88	7,831	2006. 5. 4	0.84	0.67	6.22			
푸드렌셀자산운용	푸드렌셀G7ETF재간접 1(A)클래스	1,071.54	1,379	2006. 5. 4	0.91	0.86	6.63			
푸드렌셀자산운용	푸드렌셀IR우량기업주식 2- 2	1,050.36	7,244	1999.12.22	4.08	3.68	7.16	6.41	48.83	56.75
푸드렌셀자산운용	푸드렌셀Value포커스주식 1	1,137.64	32,899	1999.12.17	3.61	2.76	9.74	10.6	52.13	70.02
푸드렌셀자산운용	푸드렌셀Value포커스주식 1- 1	1,041.50	3,052	1999.12.17	3.31	2.08	8.03	8.42	45.66	62.99
푸드렌셀자산운용	푸드렌셀Value포커스주식 1- 2	1,038.71	1,834	1999.12.22	3.32	2.16	8.19	8.56	46.89	64.26
푸드렌셀자산운용	푸드렌셀Value포커스주식 1B	1,041.57	35,887	2006. 7.26	3.35	2.01	8.14			
푸드렌셀자산운용	푸드렌셀나폴레옹주식 1-12	1,106.29	1,951	1999. 9.15	4.2	5.1	8.89	7.44	46.72	50.68
푸드렌셀자산운용	후순위채권KM 1	1,023.71	18,078	2002.10. 9	0.48	1.36	2.47	5.38	10.54	16.66
푸드렌셀자산운용	후순위채권KM 2	1,014.15	8,715	2002.12.30	0.48	1.37	2.53	5.51	10.99	17.17
푸드렌셀자산운용	후순위채권KM 3	1,001.08	116,596	2003. 3.26	0.49	1.4	2.59	5.74	11.32	17.77
푸드렌셀자산운용	후순위채권SL- 1	1,039.92	10,332	2002. 6.24	0.45	1.29	2.35	5.13	9.93	15.67
푸드렌셀자산운용	후순위채채가형혼합 6- 5	1,055.10	203,075	2000. 4.28	1.24	2.42	3.55	5.86	13.73	22.92
푸드렌셀자산운용	후순위채채가형혼합 6- 6	1,058.22	8,711	2000. 5.17	1.21	2.45	3.66	6.2	14.59	23.53
푸드렌셀자산운용	후순위채채가형혼합 6- 2	1,019.96	23,552	2000. 2. 3	1.17	2.34	3.51	6.08	14.57	21.12
푸드렌셀자산운용	후순위채채가형혼합 6- 3	1,007.37	5,242	2000. 3.16	1.23	2.49	3.69	6.36	15.09	21.65
푸드렌셀자산운용	후순위채채가형혼합 6- 4	1,007.20	15,425	2000. 3.16	1.18	2.37	3.53	6.09	14.62	21.21
푸드렌셀자산운용	후순위채채가형혼합KM 1	1,038.04	96,738	2002.10. 9	1.2	2.46	3.85	6.74	16.17	24.33
푸드렌셀자산운용	후순위채채가형혼합KM 3	1,027.79	7,474	2003. 1.10	1.47	2.51	3.83	6.59	15.11	20.56
푸드렌셀자산운용	후순위채채가형혼합KM 5	1,073.85	114,500	2003. 6. 4	1.4	2.52	4.31	7.54	20.57	25.73
푸드렌셀자산운용	후순위채채가형혼합KM 6	1,048.81	12,436	2003. 7.21	1.49	2.21	3.48	6.2	14.24	18.59
푸드렌셀자산운용	후순위채채가형혼합SL 1	1,016.55	5,637	2000.10.20	0.36	1.04	1.85	4.02	7.73	12.11
푸드렌셀자산운용	D H개인연금주식 1	1,028.03	100	1994. 6.20	0.31	0.9	1.66	3.47	5.96	8.26
푸드렌셀자산운용	D개인연금주식 1	1,031.57	398	1994. 6.20	0.34	0.99	1.8	3.94	7.15	9.93
푸드렌셀자산운용	D개인연금주식 2	1,019.73	205	1995. 9. 4	0.34	0.97	1.48	3.76	6.24	8.62
푸드렌셀자산운용	H개인연금공채 1	1,034.14	2,284	1994. 6.20	0.42	1.17	1.39	4.33	6.05	5.52
푸드렌셀자산운용	H개인연금공채 2	1,017.11	442	1996. 9.24	0.4	1.12	1.46	4.11	5.91	8.45
푸드렌셀자산운용	PRE코스닥혼합 1- 1	170.21	3,589	2000. 1.14	0.01	0.02	0.04	0.07	-59.77	-59.66
푸드렌셀자산운용	PRE코스닥혼합 2- 1	142.55	6,946	2000. 1.14	0.15	0.43	0.85	1.63	-45.75	-50.2
푸드렌셀자산운용	Pru글로벌안정혼합 1	1,051.51	13,837	2005. 6.27	1.25	2.04	3.22	5.54		
푸드렌셀자산운용	Pru글로벌안정혼합 1	1,012.98	2,381	2006. 5.30	2.59	4.78	2.24			
푸드렌셀자산운용	Pru글로벌안정혼합 1	1,309.04	163	2000. 4.21	0.3	0.85	1.43	2.98	5.14	7.52
푸드렌셀자산운용	Pru신중분리과세국제채CH 1	1,260.44	2,377	2000.12. 8	0.32	0.96	1.44	3.34	5.11	8.3
푸드렌셀자산운용	Pru신중분리과세국제채KM 4	1,213.19	468	2001. 8.29	0.31	0.88	1.49	3.07	5.26	7.92
푸드렌셀자산운용	Pru신중분리과세국제채CH 1	1,340.63	1,191	2000.11.22	0.32	0.87	1.32	3.31	5.39	8.87
푸드렌셀자산운용	Pru신중분리과세국제채KM 1	1,253.53	20	2001. 2.23	0.31	0.85	1.45	3.05	5.24	7.97
푸드렌셀자산운용	Pru신중분리과세국제채KM 3	1,173.24	213	2002. 6.17	0.32	0.89	1.38	3.12	4.66	7.96
푸드렌셀자산운용	Pru아시아달러채권 1(F)	1,055.90	1,818	2005.10. 4	0.42	1.68	5.55			
푸드렌셀자산운용	Pru아시아프리미엄혼합 1	1,028.34	33,490	2005.12.19	1.06	1.57	5.11	7.28		
푸드렌셀자산운용	Pru아시아프리미엄혼합 2	1,030.66	20,354	2005.12.19	1.32	1.88	5.49	7.75		
푸드렌셀자산운용	Pru아시아프리미엄혼합 3	1,029.51	21,982	2005.12.30	1.26	1.82	5.55	7.62		
푸드렌셀자산운용	Pru아시아프리미엄혼합 4	1,022.32	29,924	2006. 1.18	1.14	1.71	5.27	7.31		
푸드렌셀자산운용	Pru오일지수연계파생상품 1	824.73	8,985	2006. 6.20	5.56	2.45	-8.05			
푸드렌셀자산운용	Pru조기상환ELS(90)파생상품 1	1,076.31	21,993	2006. 9.15	0.35	2.93	7.48			
푸드렌셀자산운용	Pru조기상환ELS(90)파생상품A- 1	1,058.70	4,872	2006.10.31	0.4	1.44				
푸드렌셀자산운용	Pru투플러스채권혼합 1	1,029.01	50,674	2006.11.27	-0.13	2.52				
푸드렌셀자산운용	Pru투플러스채권혼합 1 A	1,025.94	13,961	2006.11.27	-0.2	2.3				
푸드렌셀자산운용	Pru투플러스채권혼합 1 C	1,023.51	36,850	2006.11.27	-0.26	2.12				
푸드렌셀자산운용	Pru투플러스채권혼합 2	1,018.27	52,614	2007. 1.10	-0.22					

푸르덴셜자산운용	Pru투플러스채권혼합 2 A	1,016.27	5,795	2007. 1.10	-0.29								
푸르덴셜자산운용	Pru투플러스채권혼합 2 C	1,014.70	46,946	2007. 1.10	-0.35								
푸르덴셜자산운용	Pru프리미엄30혼합 1	1,083.66	13,924	2005. 7.13	2.34	3.2	4.8	7.2					
푸르덴셜자산운용	Pru프리미엄바운더리혼합 1	1,046.97	45,414	2006. 5.10	1.08	1.5	2.88						
푸르덴셜자산운용	Pru프리미엄바운더리혼합 2	1,020.32	19,754	2006.12.11	1.25	1.9							
푸르덴셜자산운용	Pru프리미엄안정혼합 1	1,048.50	12,621	2005. 7.27	1.24	2	3.17	5.29					
푸르덴셜자산운용	Pru프리미엄안정혼합 2	1,013.71	14,975	2006. 2.27	1.1	1.72	2.52	4.98					
푸르덴셜자산운용	Pru프리미엄안정혼합 3	1,001.48	21,664	2006. 4.17	0.87	1.49	2.32						
푸르덴셜자산운용	Pru프리미엄안정혼합 4	1,048.49	26,853	2006. 5. 2	1.11	1.49	2.44						
푸르덴셜자산운용	Pru프리미엄안정혼합3-1	1,043.83	26,084	2006. 6.19	0.78	1.44	2.3						
푸르덴셜자산운용	Pru프리미엄채권혼합 1	1,036.70	1,019	2006. 5.10	0.66	0.95	3.38						
푸르덴셜자산운용	PruJapan연계파생 1	1,091.09	14,778	2006.12.13	0.35	8.36							
푸르덴셜자산운용	PruJapan연계파생상품 2	1,085.32	9,747	2006.12.22	0.21	6.94							
푸르덴셜자산운용	PruJapan연계파생상품 3	1,075.32	26,297	2007. 1.17	0.35								
푸르덴셜자산운용	PruJapan연계파생상품 4	1,035.16	64,653	2007. 1.31	1.44								
푸르덴셜자산운용	PruJapan연계파생상품 5	988.87	59,124	2007. 2.14	3.56								
푸르덴셜자산운용	PruJapan연계파생상품 6	976.74	34,796	2007. 2.23	3.16								
푸르덴셜자산운용	PruKoreaJapan연계파생상품 1	1,025.66	5,576	2006.12.22	0.87	2.47							
푸르덴셜자산운용	PruKoreaJapan연계파생상품 2	1,030.66	12,178	2007. 1. 4	0.37								
푸르덴셜자산운용	PruKoreaJapan연계파생상품A- 3	1,075.85	6,323	2006.10.20	0.37	2.91							
푸르덴셜자산운용	PruKoreaJapan연계파생상품A- 4	1,045.68	10,407	2006.12. 5	1.6	2.9							
푸르덴셜자산운용	W H개인연금주식 1	1,027.95	2	1994. 6.20	0.31	0.9	1.82	3.5	6.01	8.47			
푸르덴셜자산운용	W H개인연금주식 2	1,020.33	64	1995. 9. 4	0.33	0.94	1.66	3.61	8.93	12.02			
프랭클린템플턴투신	템플턴골드채권B- 1	1,054.78	45,534	2001. 4. 4	0.46	1.24	2.3	5.46	9.29	14.81			
프랭클린템플턴투신	템플턴골드채권B- 1종류 A	1,044.12	45,884	2001. 4. 4	0.37	0.98	1.76						
프랭클린템플턴투신	템플턴글로벌주식-자(A)	1,136.65	323,426	2006. 7. 4	1.09	0.53	8.22						
프랭클린템플턴투신	템플턴글로벌주식-자(E)	1,002.75	56,357	2006. 7. 4	1.04								
프랭클린템플턴투신	템플턴글로벌주식-자(I)	1,008.04	22,966	2007. 1.30	1.2								
프랭클린템플턴투신	템플턴글로벌채권-자(A)	1,041.45	58,896	2006.10.20	1.44	2.3							
프랭클린템플턴투신	템플턴글로벌채권-자(E)	1,039.88	83,581	2006.10.20	1.4	2.2							
프랭클린템플턴투신	프랭클린템플턴글로벌밸런스재간접(운용)	1,025.54	3,772	2005.12.12	1.3	1.64	7.39	10.04					
프랭클린템플턴투신	프랭클린템플턴글로벌주식재간접	1,036.27	53,810	2005.12. 5	1.25	1.54	8.61	10.27					
프랭클린템플턴투신	프랭클린템플턴재팬주식형자(A)	1,008.94	666,838	2006. 5. 9	-1.19	2.36	7.94						
프랭클린템플턴투신	프랭클린템플턴재팬주식형자(E)	1,002.68	124,978	2007. 1.22	-1.27								
프랭클린템플턴투신	프랭클린템플턴재팬주식형자(I)	1,076.37	10,000	2006. 8.21	-1.29	2.29	8.14						
프랭클린템플턴투신	Franklin Automatic Rebalancing주식	1,103.95	94	2004. 7.23	0.89	0.02	4.46	2.66	30.87				
프랭클린템플턴투신	Franklin Templeton Income혼합 1	1,144.72	29,219	2005. 6.30	2.45	2.62	9.74	9.13					
프랭클린템플턴투신	Franklin Templeton 신종분리과세혼합 3	1,330.98	1,729	2003. 7.22	0.94	1.23	3.07	4.42	17.16	21.66			
프랭클린템플턴투신	FT신종분리과세혼합 1	1,550.22	2,907	2001. 7.23	0.89	1.27	2.78	4.42	14.15	17.3			
프랭클린템플턴투신	FT신종분리과세혼합 2	1,349.85	643	2002. 7.23	0.81	1.18	2.68	4.01	13.8	17.24			
프랭클린템플턴투신	FT재팬주식-자(A)	1,019.44	188,096	2007. 2. 2	-1.13								
프랭클린템플턴투신	Santa Claus 뉴하일드D추가혼합 6- 1	212.18	16	2000. 7.10	0	0	0	-9.37	-8.9	-8.43			
프랭클린템플턴투신	Santa Claus 뉴하일드D추가혼합12- 1	27.87	529	2000. 7. 4	0.14	0.4	0.83	-16.13	-16	-46.46			
프랭클린템플턴투신	Santa Claus 맞춤법인채권 1	19.67	1,560	2000. 7. 4	0.1	0.36	0.77	-19.05	-19.02	-51.19			
프랭클린템플턴투신	Templeton Balanced20채권혼합 1	1,035.41	1,586	2002. 8.20	0.82	1.22	2.64	3.85	12.38	15.03			
프랭클린템플턴투신	Templeton Balanced30혼합 1	1,035.10	7,324	2002. 4. 9	1.07	1.54	3.24	4.28	17.69	20.61			
프랭클린템플턴투신	Templeton Balanced50주식혼합 2	1,101.75	675	2002. 6.21	1.41	1.49	4.05	3.99	24.08	27.28			
프랭클린템플턴투신	Templeton Balanced주식혼합 1	1,105.67	2,391	1999. 7.19	1.53	1.6	4.38	4.34	25.2	27.01			
프랭클린템플턴투신	Templeton Growth과세장기주식 1	1,094.11	351	1998. 8.10	2.45	1.89	5.46	4.98	40.03	41.41			
프랭클린템플턴투신	Templeton Growth주식 1	1,036.07	5,918	1999. 2. 2	2.78	1.98	5.75	5.27	46.95	48.4			
프랭클린템플턴투신	Templeton Growth주식 2	1,094.50	195,567	2001. 8.28	2.83	1.86	5.58	4.47	40.8	38.62			
프랭클린템플턴투신	Templeton Growth주식 3	994.58	149,376	2002. 1.15	2.73	1.77	5.45	4.57	45.6	46.01			
프랭클린템플턴투신	Templeton Growth주식 4	1,116.24	137,437	1999. 6.17	2.79	1.85	5.5	4.47	39.5	38.09			
프랭클린템플턴투신	Templeton Growth주식 5	1,020.68	83,954	1999. 1.11	2.87	2.07	6.08	5.14	48.48	53.95			
프랭클린템플턴투신	Templeton Growth주식 6	1,029.44	4,594	2003. 2.13	2.16	0.51	6.18	4.82	46.06	48.82			
프랭클린템플턴투신	Templeton 골드국공채 1	1,032.74	1,206	2000. 5.29	0.4	1.17	1.87	3.92	6.8	10.19			
프랭클린템플턴투신	Templeton 골드적립식주식	1,035.05	61,632	2003. 2. 4	2.86	1.84	5.52	4.75	44.75	47.63			
프랭클린템플턴투신	Templeton 골드적립식혼합B- 1	1,012.75	2,784	2001. 1. 3	0.86	1.33	2.75	4.24	13.82	17.66			
프랭클린템플턴투신	Templeton 골드적립채권B 1	1,009.74	370	2001. 1. 2	0.34	0.97	1.55	3.39	5.8	9.12			
프랭클린템플턴투신	Templeton 골드Growth주식	1,157.50	8,396	2001. 7.18	2.75	1.99	5.81	4.59	41.32	39.84			
프랭클린템플턴투신	Templeton 다이나믹채권 1	1,007.21	4,497	1999. 2. 2	0.35	1.05	1.83	3.98	6.46	9.69			
프랭클린템플턴투신	Templeton 베스트국공채A- 1	1,031.42	3,430	2001. 6.12	0.42	1.13	1.83	3.98	6.79	10.33			
프랭클린템플턴투신	Templeton 신종분리과세국공채B- 2	1,276.38	245	2000.12. 8	0.33	0.93	1.53	3.31	5.51	8.77			
프랭클린템플턴투신	Templeton 신종분리과세국공채B- 4	1,232.06	9,674	2001. 6.18	0.37	0.99	1.5	3.36	5.78	9.1			
프랭클린템플턴투신	Templeton 신종분리과세국공채B- 5	1,183.18	4,191	2002. 6.20	0.36	0.98	1.5	3.3	5.61	8.81			
프랭클린템플턴투신	Templeton 신종분리과세국공채B- 6	1,122.98	2,647	2003. 6.26	0.34	0.94	1.54	3.37	5.65	9.04			
프랭클린템플턴투신	Templeton 신종분리과세혼합A- 3	1,357.76	6,313	2003. 3.28	0.81	1.18	2.85	4.3	14.57	19.19			
프랭클린템플턴투신	Templeton 장기주택머린혼합 1	1,001.24	23,030	2003. 2.24	1.1	1.42	3.39	4.44	19.34	24.28			
프랭클린템플턴투신	Templeton주식 1	1,011.63	1,205	1999. 1.15	2.59	1.98	5.89	5.98	47.91	50.4			
프랭클린템플턴투신	Templeton혼합 1	1,012.55	53,803	2002. 2.14	1.07	1.36	3.45	4.58	17.51	21.42			
플러스자산운용	플러스2star파생 7	983.95	7,318	2006.11.20	2.07	-0.77							
플러스자산운용	플러스2star혼합11	1,023.35	4,000	2006.11.17	0.26	1.08							
플러스자산운용	플러스스타겟포커스채권혼합S- 1	1,012.41	17,515	2006.10.31	0.95	0.84							
플러스자산운용	플러스스타겟포커스채권혼합S- 2	1,011.14	7,124	2006.11.24	0.94	0.77							
플러스자산운용	플러스스타겟포커스채권혼합S- 4	1,009.44	13,442	2006.12.15	0.81	0.56							
플러스자산운용	플러스스타겟포커스채권혼합S- 5	1,006.19	6,928	2007. 1.19	0.73								
플러스자산운용	Plus Long-Run주식A- 6	1,056.81	9,984	2006.12.13	4	3.27							
플러스자산운용	Plus Long-Run주식A- 6CLASS C	1,054.79	10,000	2006.12.20	3.95	3.11							
플러스자산운용	Plus신종MMF 1(법인용)	1,003.23	206,668	2005. 3. 8	0.4	1.16	2.29	4.49	8.13				
플러스자산운용	PlusFirstClass채권K- 2	1,016.82	5,034	2006.11.22	0.4	1.28							
플러스자산운용	PlusGoodLife안정혼합 1	987.56	1,717	2004.11.30	0.12	-1.43	-0.24	0.45	4.82				
플러스자산운용	PlusLong-Run주식A- 2	1,019.89	8,401	2005. 1.31	3.5	1.91	4.77	4.12	54.96				
피닉스자산운용	글로벌카이저혼합형	1,009.98	589	2004.12.28	0.29	0.43	1.13	2.24	8.41				
피닉스자산운용	글로벌카이저혼합형 2	1,014.76	2,905	2005. 4.14	1.68	1.75	2.56	5.34					
피닉스자산운용	글로벌카이저혼합형 3	1,036.16	4,122	2005. 4.14	2.9	3.67	4.25	7.36					
피닉스자산운용	글로벌크라운스리혼합형	1,046.40	578	2004.10.29	2.55	3.14	4	5.23	12.46				
피닉스자산운용	글로벌크라운스투혼합형	1,083.86	5,018	2004. 4.20	4.13	8.36	10.01	12.53	23.28				
피닉스자산운용	글로벌타이쿤혼합형	1,022.55	9,131	2005. 4.18	1.81	2.2	3.13	6.51					
피닉스자산운용	글로벌타이쿤혼합형 2	1,049.26	393	2005. 4. 8	4.43	15.61	20.08	24.54					
피닉스자산운용	글로벌타이쿤혼합형 4	1,086.15	10,823	2005. 7.28	2.06	4.56	6.19	8.34					
피닉스자산운용	글로벌타이쿤혼합형 6	1,063.06	7,265	2006. 3. 9	2.57	6.12	7.58	10.47					
피닉스자산운용	글로벌타이쿤혼합형투자 3	1,021.59	6,022	2005. 7.20	2.59	3.14	3.94	6.82					
피닉스자산운용	피닉스세니스혼합 2	1,014.46	19,998	2006.12.27	0.9	1.4							
피닉스자산운용	피닉스세니스혼합 3	1,010.50	20,331	2007. 1.18	0.44								
피닉스자산운용	피닉스세니스혼합 4	1,006.71	15,072	2007. 1.31	0.4								

한국투자신포	부자아빠라이프플러스인덱스70파생상품W 1	1,021.29	27	2005. 3.11	1.84	1.45	5.08	6.16	20.49	
한국투자신포	부자아빠라이프플러스인덱스A- 1	1,010.51	6,744	2003. 1.17	0.37	1.2	1.89	4.49	7.61	12.38
한국투자신포	부자아빠라이프플러스인덱스K- 1	1,008.33	42	2004. 1. 2	0.29	0.83	1.65	3.13	4.12	5.82
한국투자신포	부자아빠라이프플러스인덱스D-ART주식W- 1	1,074.76	3,746	2004. 8. 2	1.53	1.7	5.98	5.31	15.99	
한국투자신포	부자아빠라이프플러스인덱스Safe&High주식L- 3	1,002.74	332	2004. 1. 2	0.16	0.27	0.76	0.76	4.58	9.66
한국투자신포	부자아빠라이프플러스인덱스하이브리드K- 1	1,157.28	5,052	2003.11. 4	0.7	0.71	1.97	2.07	9.79	11.24
한국투자신포	부자아빠라이프플러스인덱스MMF A- 1	1,027.55	289	2003. 7.15	0.34	0.99	1.94	3.72	6.64	9.57
한국투자신포	부자아빠라이프플러스인덱스K- 1	1,004.91	6	2001. 2. 9	0.29	0.86	1.72	3.24	8.26	10.3
한국투자신포	부자아빠라이프플러스인덱스A- 1	983.49	553	2002. 2.26	2.16	1.45	6.67	8.34	50.9	61.13
한국투자신포	부자아빠라이프플러스인덱스35파생상품W	1,011.18	3,674	2005. 3.10	1.07	1.18	3.29	4.98	18	
한국투자신포	부자아빠라이프플러스인덱스A- 1	1,009.29	33,667	2003. 1. 9	0.4	1.04	1.5	3.65	7.11	12.83
한국투자신포	부자아빠라이프플러스인덱스하이브리드(C-ART)혼합W-	1,016.19	64	2004.10.14	0.82	0.9	2.13	-0.36	4.83	
한국투자신포	부자아빠라이프플러스인덱스3단위파생W- 3	589.9	8,594	2005. 8.26	-5.78	-8.06	-25.03	-26.33		
한국투자신포	부자아빠라이프플러스인덱스A3단위파생W 1	493.05	6,724	2005. 2.25	-6.7	-9.7	-24.7	-27.99	-42.68	
한국투자신포	부자아빠라이프플러스인덱스2안정혼합A- 4	1,001.63	3,096	2005. 3.28	0.61	0.35	1.87	3.7	8.41	
한국투자신포	부자아빠라이프플러스인덱스2안정혼합A- 5	998.86	2,596	2005. 3.28	0.43	0.11	1.52	3.24	7.8	
한국투자신포	부자아빠라이프플러스인덱스2안정혼합A- 6	1,004.98	2,571	2005. 5.24	0.67	0.2	1.49	3.13		
한국투자신포	부자아빠라이프플러스인덱스2안정혼합A- 7	1,004.61	3,713	2005. 5.30	0.63	0.3	1.65	3.4		
한국투자신포	부자아빠라이프플러스인덱스2안정혼합G- 1	1,008.91	5,180	2005. 2. 3	0.67	0.8	2.29	3.77	8.85	
한국투자신포	부자아빠라이프플러스인덱스2안정혼합G- 2	1,006.23	4,183	2005. 2.23	0.62	0.34	1.83	3.63	8.5	
한국투자신포	부자아빠라이프플러스인덱스2안정혼합G- 3	1,004.78	4,140	2005. 2.23	0.52	0.24	1.76	3.47	8.26	
한국투자신포	부자아빠라이프플러스인덱스2안정혼합A- 1	1,006.11	3,213	2005. 1.18	0.56	0.56	1.91	3.04	8.07	
한국투자신포	부자아빠라이프플러스인덱스2안정혼합A- 2	1,006.91	5,983	2005. 1.18	0.57	0.64	1.99	3.22	7.92	
한국투자신포	부자아빠라이프플러스인덱스2안정혼합A- 6	1,006.23	4,683	2005. 3.21	0.63	0.58	1.92	3.71	8.5	
한국투자신포	부자아빠라이프플러스인덱스2안정혼합A- 7	1,005.41	4,646	2005. 3.21	0.56	0.55	1.92	3.72	8.36	
한국투자신포	부자아빠라이프플러스인덱스2안정혼합A- 8	1,005.66	5,503	2005. 3.24	0.61	0.58	1.98	3.69	8.32	
한국투자신포	부자아빠라이프플러스인덱스2안정혼합A- 9	1,002.61	4,815	2005. 3.24	0.52	0.37	1.76	3.29	9.07	
한국투자신포	부자아빠라이프플러스인덱스2안정혼합A-10	1,003.76	6,889	2005. 4.26	0.56	0.46	1.86	3.34		
한국투자신포	부자아빠라이프플러스인덱스2안정혼합A-11	1,003.52	5,033	2005. 5. 2	0.56	0.49	1.87	3.4		
한국투자신포	부자아빠라이프플러스인덱스2안정혼합A-12	1,035.26	7,642	2005. 7. 4	0.55	0.73	2.07	3.86		
한국투자신포	부자아빠라이프플러스인덱스2안정혼합A-13	1,034.16	7,428	2005. 7. 4	0.47	0.65	1.98	3.72		
한국투자신포	부자아빠라이프플러스인덱스2안정혼합A-14	1,033.65	5,742	2005. 7. 4	0.47	0.59	1.92	3.66		
한국투자신포	부자아빠라이프플러스인덱스2안정혼합A-15	1,033.68	12,128	2005. 7. 4	0.46	0.61	1.92	3.66		
한국투자신포	부자아빠라이프플러스인덱스2안정혼합A-16	1,033.54	16,038	2005. 7.14	0.44	0.59	1.92	3.72		
한국투자신포	부자아빠라이프플러스인덱스2안정혼합G- 3	1,006.04	15,245	2005. 2. 3	0.37	0.55	1.77	2.4	7.53	
한국투자신포	부자아빠라이프플러스인덱스2안정혼합G- 4	1,005.08	4,018	2005. 2.28	0.59	0.4	1.77	3.5	8.13	
한국투자신포	부자아빠라이프플러스인덱스2안정혼합G- 5	1,005.64	4,060	2005. 2.28	0.58	0.46	1.83	3.58	8.69	
한국투자신포	부자아빠라이프플러스인덱스C- 1	1,081.45	1,619	2002. 5.27	1.47	-1.3	4.53	5.5	48.04	53.75
한국투자신포	부자아빠라이프플러스인덱스C- 1	1,042.27	714	2002. 5. 3	0.45	1.16	1.84	4.62	8.48	12.09
한국투자신포	부자아빠라이프플러스인덱스C- 1	1,034.21	1,403	2004.10. 1	1.45	0.31	3.42	4.18	30.16	
한국투자신포	부자아빠라이프플러스인덱스C- 1	800.78	691	2001. 6. 4	8.31	3.42	9.79	7.09	56.06	32.84
한국투자신포	부자아빠라이프플러스인덱스7안정혼합K- 1	1,007.98	68	2003.12.30	0.27	0.77	1.42	2.78	4.72	11.37
한국투자신포	부자아빠라이프플러스인덱스7안정혼합K- 1	1,027.04	2	2002. 6. 5	0.27	0.85	1.68	3.18	6.13	8.9
한국투자신포	부자아빠라이프플러스인덱스7안정혼합K- 1	1,013.30	14,014	2000.12.30	0.4	1.3	1.91	4.82	7.43	10.04
한국투자신포	부자아빠라이프플러스인덱스7안정혼합A- 1	1,006.57	3,247	2003. 3. 4	0.68	0.91	1.75	3.03	8.51	14.78
한국투자신포	부자아빠라이프플러스인덱스7안정혼합A- 2	1,036.46	16,437	2003. 9.29	0.84	1.37	3.63	5.92	10.93	18.31
한국투자신포	부자아빠라이프플러스인덱스7안정혼합A- 3	1,033.78	338	2002. 4.26	0.38	1.03	1.58	3.61	6.14	9.64
한국투자신포	부자아빠라이프플러스인덱스7안정혼합A- 4	975.83	539	2005. 4. 1	-2.13	1.56	8.04	4.34	11.18	
한국투자신포	부자아빠라이프플러스인덱스7안정혼합A- 5	1,007.71	615	2004. 8.17	0.77	0.73	-0.38	0.3	8.23	
한국투자신포	부자아빠라이프플러스인덱스7안정혼합K- 1	1,032.49	4,230	2005. 8.12	0.49	0.21	1.59	3.62		
한국투자신포	부자아빠라이프플러스인덱스7안정혼합K- 2	1,036.78	4,322	2005. 8.12	0.72	0.59	1.99	4.04		
한국투자신포	부자아빠라이프플러스인덱스7안정혼합K- 3	1,035.08	7,827	2005. 8.12	0.62	0.56	1.93	3.89		
한국투자신포	부자아빠라이프플러스인덱스7안정혼합K- 4	1,036.18	8,971	2005. 8.12	0.58	0.62	2.02	3.98		
한국투자신포	부자아빠라이프플러스인덱스7안정혼합K- 5	1,032.22	4,408	2005. 8.22	0.47	0.18	1.6	3.57		
한국투자신포	부자아빠라이프플러스인덱스7안정혼합K- 6	1,036.23	6,142	2005. 8.22	0.63	0.61	2.01	3.97		
한국투자신포	부자아빠라이프플러스인덱스7안정혼합K- 7	1,032.45	6,294	2005. 8.22	0.5	0.38	1.7	3.59		
한국투자신포	부자아빠라이프플러스인덱스7안정혼합K- 8	1,032.09	4,252	2005. 8.22	0.59	0.31	1.65	3.56		
한국투자신포	부자아빠라이프플러스인덱스7안정혼합K- 9	1,032.91	4,004	2005. 8.22	0.48	0.27	1.7	3.64		
한국투자신포	부자아빠라이프플러스인덱스7안정혼합K-10	1,035.50	7,830	2005. 8.24	0.59	0.65	1.99	3.9		
한국투자신포	부자아빠라이프플러스인덱스7안정혼합K-11	1,033.31	10,508	2005. 8.31	0.56	0.66	2	3.91		
한국투자신포	부자아빠라이프플러스인덱스7안정혼합K-12	1,033.19	8,649	2005. 8.29	0.58	0.63	2.02	3.89		
한국투자신포	부자아빠라이프플러스인덱스7안정혼합K-13	1,032.81	5,923	2005. 8.29	0.6	0.52	1.98	3.91		
한국투자신포	부자아빠라이프플러스인덱스7안정혼합K-14	1,032.73	5,233	2005. 8.29	0.62	0.56	1.97	3.88		
한국투자신포	부자아빠라이프플러스인덱스7안정혼합K-15	1,031.58	6,864	2005. 8.29	0.51	0.51	1.86	3.75		
한국투자신포	부자아빠라이프플러스인덱스7안정혼합K-16	1,033.30	3,825	2005. 8.29	0.74	0.68	2.08	3.95		
한국투자신포	부자아빠라이프플러스인덱스7안정혼합K-17	1,033.51	8,928	2005. 9. 7	0.58	0.71	2.04	3.98		
한국투자신포	부자아빠라이프플러스인덱스7안정혼합K-18	1,033.11	10,150	2005. 9. 5	0.59	0.71	2.01	3.91		
한국투자신포	부자아빠라이프플러스인덱스7안정혼합K-19	1,033.45	9,247	2005. 9. 5	0.57	0.63	2	3.97		
한국투자신포	부자아빠라이프플러스인덱스7안정혼합K-20	1,032.77	6,000	2005. 9. 5	0.62	0.58	1.95	3.87		
한국투자신포	부자아빠라이프플러스인덱스7안정혼합K-32	1,035.94	7,950	2005.10.14	0.65	0.67	2.17	4.23		
한국투자신포	부자아빠라이프플러스인덱스7안정혼합K-33	1,033.42	8,522	2005.11. 2	0.63	0.69	1.95	3.94		
한국투자신포	부자아빠라이프플러스인덱스7안정혼합K-34	1,033.77	10,749	2005.11. 4	0.58	0.69	1.98	4.03		
한국투자신포	부자아빠라이프플러스인덱스7안정혼합K-35	1,033.05	6,982	2005.11. 8	0.54	0.54	1.91	3.92		
한국투자신포	부자아빠라이프플러스인덱스7안정혼합K-36	1,033.53	7,517	2005.11.10	0.65	0.71	1.97	3.96		
한국투자신포	부자아빠라이프플러스인덱스7안정혼합K-37	1,033.39	7,978	2005.11.14	0.65	0.77	1.96	3.93		
한국투자신포	부자아빠라이프플러스인덱스7안정혼합K-38	1,032.70	11,946	2005. 8.25	0.47	0.7	1.89	3.82		
한국투자신포	부자아빠라이프플러스인덱스7안정혼합K-39	1,033.05	9,228	2005. 8.25	0.5	0.72	1.93	3.82		
한국투자신포	부자아빠라이프플러스인덱스7안정혼합K-40	1,034.97	10,445	2005. 8.25	0.47	0.75	2.07	4.01		
한국투자신포	부자아빠라이프플러스인덱스7안정혼합W-21	1,032.89	6,132	2005. 9. 5	0.57	0.58	1.96	3.94		
한국투자신포	부자아빠라이프플러스인덱스7안정혼합W-22	1,033.52	7,419	2005. 9.12	0.63	0.66	2	3.99		
한국투자신포	부자아빠라이프플러스인덱스7안정혼합W-23	1,032.77	7,424	2005. 9.12	0.62	0.62	1.95	3.88		
한국투자신포	부자아빠라이프플러스인덱스7안정혼합W-24	1,033.09	5,839	2005. 9.12	0.61	0.64	1.98	3.95		
한국투자신포	부자아빠라이프플러스인덱스7안정혼합W-25	1,032.90	7,427	2005. 9.20	0.63	0.62	1.96	3.93		
한국투자신포	부자아빠라이프플러스인덱스7안정혼합W-26	1,033.74	6,891	2005. 9.20	0.63	0.67	2.01	4.05		
한국투자신포	부자아빠라이프플러스인덱스7안정혼합W-27	1,033.16	7,695	2005. 9.26	0.63	0.67	2	3.99		
한국투자신포	부자아빠라이프플러스인덱스7안정혼합W-28	1,033.87	10,144	2005. 9.26	0.57	0.7	2.07	4.06		
한국투자신포	부자아빠라이프플러스인덱스7안정혼합W-29	1,033.33	11,640	2005.10. 4	0.54	0.65	2.04	4.05		
한국투자신포	부자아빠라이프플러스인덱스7안정혼합W-30	1,034.05	7,908	2005.10. 4	0.6	0.63	2.07	4.11		
한국투자신포	부자아빠라이프플러스인덱스7안정혼합W-31	1,033.56	9,284	2005.10.10	0.6	0.7	1.96	4.02		
한국투자신포	부자아빠라이프플러스인덱스Choice-Up주식 1	1,114.36	224	2001. 6.18	1.14	-0.04	3.63	4.59	33.34	40.81
한국투자신포	부자아빠라이프플러스인덱스D-ART혼합증권W- 1	1,084.04	890	2004. 6.15	1.02	1.43	4.35	3.96	11.87	
한국투자신포	부자아빠라이프플러스인덱스D-ART혼합증권W- 2	1,071.37	36	2004. 7.28	1.74	1.81	6.51	5.38	15.41	
한국투자신포	부자아빠라이프플러스인덱스D-ART혼합W- 3	1,040.28	53	2004.11.17	2.66	1.23	6.27	5.3	7.88	
한국투자신포	부자아빠라이프플러스인덱스Long&Short혼합A- 1	995.49	746	2005. 6.22	0.16	0.03	1.18	0.7		
한국투자신포	석류근로자투자저축 1	1,092.29	462	1993. 3.29	0.37	1.02	1.51	3.66	9.11	13.7

한국투자신포	석유세금우대공사채 1	1,000.31	345	1992. 3.30	0.36	0.99	1.63	3.56	6.09	9
한국투자신포	석유세금우대공사채 2	1,013.07	659	1992.11. 3	0.38	-1.04	1.6	3.72	6.34	9.51
한국투자신포	석유세금우대공사채 3	1,000.67	372	1993. 3.29	0.37	1.01	1.63	3.58	6.1	9.02
한국투자신포	석유세금우대공사채 4	1,017.16	180	1993. 9.24	0.38	1.04	1.61	3.72	10.85	13.97
한국투자신포	석유세금우대공사채 5	1,000.30	119	1995. 3.30	0.33	0.93	1.65	3.44	5.89	8.65
한국투자신포	석유세금우대공사채 9	1,021.31	85	1995. 8.28	0.38	1.05	1.6	3.77	6.38	9.87
한국투자신포	석유세금우대공사채10	1,014.85	73	1995.10.17	0.37	1.03	1.61	3.68	6.27	9.35
한국투자신포	세금우대공사채	1,035.13	696	1990. 4.10	0.36	1	1.64	3.59	5.96	14.83
한국투자신포	세금우대공사채A- 1	1,023.39		1998. 7.25	0.35	0.95	1.41	3.36	5.51	8.5
한국투자신포	세금우대공사채A- 3	1,019.47	12	1998. 8.14	0.34	0.92	1.35	3.26	5.36	8.34
한국투자신포	세금우대공사채A- 8	1,012.87	3	1998.10.10	0.34	0.93	1.36	3.27	5.39	8.38
한국투자신포	세금우대공사채A-10	1,011.96	30	1998.10.26	0.34	0.92	1.35	3.26	5.37	8.34
한국투자신포	세금우대공사채A-11	1,011.62	86	1998.10.24	0.34	0.92	1.35	3.26	5.36	8.34
한국투자신포	세금우대공사채A-12	1,011.71	10	1998.10.28	0.34	0.92	1.35	3.26	5.37	8.35
한국투자신포	세금우대공사채A-13	1,011.78	30	1998.10.28	0.33	0.9	1.36	3.16	10.59	13.38
한국투자신포	세금우대공사채A-17	1,011.71	10	1998.10.28	0.34	0.92	1.35	3.26	5.37	8.35
한국투자신포	세금우대공사채A-21	1,012.07	61	1998.10.28	0.29	0.81	1.4	2.94	4.82	7.79
한국투자신포	세금우대공사채A-22	1,011.71	19	1998.10.28	0.34	0.92	1.35	3.26	5.37	8.34
한국투자신포	세금우대주식	1,041.81	495	1990. 4.10	0.65	0.65	2.95	5.19	19.84	21.23
한국투자신포	신노후생발전연금공사채 3	1,033.09	44	1998. 5.19	0.38	1.06	1.78	4.12	7.18	11.16
한국투자신포	신석유세금우대공사채 1	1,115.64	59	1995. 6. 7	0.37	1.02	1.51	4.27	7.29	12.75
한국투자신포	신석유세금우대공사채 3	1,028.51	23	1995. 6. 7	0.38	1.05	1.6	3.77	6.36	9.87
한국투자신포	신석유세금우대공사채 3	1,010.41	10	1998. 1. 3	0.38	1.05	1.6	3.77	6.4	9.86
한국투자신포	신세금우대 1공사채A- 1	1,031.69	2	1998. 6. 2	0.41	1.12	1.76	4.09	7.02	10.84
한국투자신포	신세금우대 1공사채A- 3	1,033.47	16	1998. 6.25	0.41	1.12	1.75	4.07	6.99	10.81
한국투자신포	신세금우대 1공사채D- 1	1,002.79	44	1998. 3.10	0.41	1.12	1.75	4.07	6.97	10.77
한국투자신포	신세금우대 2공사채D- 1	1,002.79	6	1998. 3.10	0.41	1.12	1.76	4.08	6.98	10.78
한국투자신포	신세금우대 3공사채D- 1	1,002.79	4	1998. 3.10	0.41	1.12	1.76	4.08	6.98	10.78
한국투자신포	신세금우대 3공사채D- 2	1,033.64	4	1998. 5.19	0.41	1.12	1.76	4.08	6.99	10.81
한국투자신포	신세금우대 3공사채D- 3	1,033.46	15	1998. 6.25	0.41	1.12	1.75	4.07	6.99	10.81
한국투자신포	신세금우대 3공사채D- 4	1,040.00		1998. 7. 4	0	0	4		18.58	22.49
한국투자신포	신세금우대공사채1- 1	1,007.95	18	1998. 2. 3	0.41	1.12	1.75	4.07	6.98	10.75
한국투자신포	신세금우대공사채3- 1	1,007.95	12	1998. 2. 3	0.41	1.12	1.75	4.08	6.98	10.75
한국투자신포	신종산업인용MMF 1-W	1,016.49	326,034	2004.11.23	0.4	1.15	2.31	4.52	8.22	
한국투자신포	신종MMF 1- M	1,001.36	243,079	1999. 3.22	0.38	1.06	2.08	3.89	6.78	9.75
한국투자신포	신종MMF 8	1,027.11	398	2001. 7. 9	0.32	0.94	1.88	3.55	6.33	9.29
한국투자신포	신종MMF 8- M	1,025.19	506	1999. 7.24	0.31	0.92	1.84	3.5	6.1	8.98
한국투자신포	신종MMF10	1,011.01	65	2001.12.17	0.32	0.94	1.87	3.55	6.3	9.3
한국투자신포	신종MMF10- M	1,027.80	19,023	1999. 7.31	0.37	1.05	2.08	4.04	7.22	10.52
한국투자신포	신종MMF26- M	1,019.37	3,394	1999. 9.15	0.31	0.89	1.77	3.34	5.73	8.18
한국투자신포	신종MMF28- M	1,018.23	4	1999. 9.15	0.33	0.96	1.93	44.15	47.87	51.22
한국투자신포	신종MMF35- M	1,000.28	1,355	2000. 3.30	0.3	0.87	1.75	3.3	5.69	8.24
한국투자신포	신종MMF52-A	1,011.40	190,316	2004. 1. 2	0.41	1.14	2.27	4.5	8.14	11.73
한국투자신포	신한국주식80-12	1,040.78	709	1994. 9.26	0.92	-0.27	3.19	5.05	32.6	39.56
한국투자신포	신한국주식80-18	1,033.49	465	1994.10.21	0.85	-0.18	3.02	4.72	31.22	36.25
한국투자신포	에펠탑주식KB- 1	1,010.08	6	1999.11.11	0.23	0.65	1.28	2.39	3.49	11.78
한국투자신포	필드와이드텔레콤드재간접I- 1	1,002.26	8,353	2005. 3.25	0.15	0.92	4.74	5.1	10.93	
한국투자신포	필드와이드텔레콤드재간접I- 1	999.19	307	2005. 3.25	0.37	1.71	3.13	5.49	8.25	
한국투자신포	장기우대공사채23	1,001.73	2,156	1995. 3.21	0.45	1.31	2.64	5.25	10.32	15.94
한국투자신포	적립식혼합주식	1,006.02	1,438	1985. 3.11	0.75	0.55	3.19	5.61	21.35	25.77
한국투자신포	클린MMF 3- M	1,038.05	95,160	2000. 5. 9	0.38	1.09	2.14	4.2	7.61	11.11
한국투자신포	클린MMF 5- M	1,036.04	137	2000. 5.24	0.36	1.07	2.14	4.13	7.39	10.84
한국투자신포	파워코리아2000단기주식 2	1,150.52	520	1999. 7.19	1.2	-1.16	3.72	3.31	44.7	50
한국투자신포	파워코리아2000단기주식 3	1,129.30	2,189	1999. 7.23	1.21	-1.29	3.76	3.6	45.38	48.69
한국투자신포	파워코리아2000주식 3	1,108.76	443	1999. 7.29	1.12	-1.17	3.91	3.53	43.1	47.9
한국투자신포	파워코리아2000주식 4	1,072.75	393	1999. 8. 5	1.1	-0.68	2.87	3.32	33.03	41.35
한국투자신포	파워코리아2000코스닥주식M- 1	484.02	2,093	1999.11.22	0.12	0.13	0.16	0.18	0.19	-19.3
한국투자신포	파워코리아개런연금주식 6	1,045.34	4,553	1999. 8. 5	0.48	-0.89	1.57	0.17	16.57	17.98
한국투자신포	파워코리아골드채권주식 6	1,112.06	898	1999. 7. 8	1.07	-1.17	3.2	2.84	38.55	42.97
한국투자신포	파워코리아골드채권주식D 1	1,116.36	1,538	1999. 6.18	1.04	-1.21	3.23	2.97	37.75	40.86
한국투자신포	파워코리아뉴스타트단기주식 2	1,007.34	331	2000. 1. 4	1.06	-0.5	2.99	3.62	41.08	46.42
한국투자신포	파워코리아뉴스타트단기주식 3	996.81	1,459	2000. 1.10	1.18	-1.27	3.72	3.57	48.7	53.27
한국투자신포	파워코리아뉴코스닥종가 1	1,047.21	443	2000. 7. 4	5.09	3.1	2.44	-0.46	33.63	47.07
한국투자신포	파워코리아뉴하이일드A12혼합a 3	1,018.47	8	2000.10.30	0.29	0.98	2.23	4.67	8.56	21.93
한국투자신포	파워코리아뉴하이일드A12혼합a 5	1,024.29	1,733	2000.10.30	0.72	1.21	2.55	5.81	17.06	24.43
한국투자신포	파워코리아뉴하이일드A채권A-11	1,043.14	23,048	2000. 6. 8	0.68	0.98	2.01	4.51	17.66	23.41
한국투자신포	파워코리아뉴하이일드A채권A-11	1,036.79	53,828	2002. 6.22	0.72	1.03	2.09	4.59	17.62	23.06
한국투자신포	파워코리아뉴하이일드A혼합 5	1,020.65	731	2000.10.30	0.83	1.07	2.11	4.71	13.54	19.65
한국투자신포	파워코리아뉴하이일드A혼합M- 9	1,006.46	36,975	2002. 2.25	0.67	0.78	1.58	3.62	14.76	19.84
한국투자신포	파워코리아매직주식 5	1,043.17	367	1999. 5.25	1.06	-1.16	3.11	2.77	36.94	43.99
한국투자신포	파워코리아매직주식D 1	1,116.28	1,459	1999. 6.18	1.04	-1.1	3.3	2.99	37.44	41.22
한국투자신포	파워코리아매직주식D 2	1,138.59	2,724	1999. 6.29	1.06	-1.26	3.37	3.21	38.13	42.25
한국투자신포	파워코리아매직주식D 3	1,121.11	4,727	1999. 7. 7	1.04	-1.13	3.32	3.06	37.23	40.67
한국투자신포	파워코리아론리파세국공채 1	1,360.33	402	2000. 5. 2	0.41	1.09	1.51	3.63	6.36	10.32
한국투자신포	파워코리아세금우대 1공사채 1	1,024.47	2	1999. 6.14	0.27	0.78	1.56	2.96	5.08	7.24
한국투자신포	파워코리아세금우대 1공사채 2	1,019.77	4	1999. 8.14	0.27	0.78	1.56	2.97	5.3	7.46
한국투자신포	파워코리아세금우대 1공사채 3	1,035.52	47	2000. 4.11	0.36	1	1.57	3.61	6	10.23
한국투자신포	파워코리아스페셜채권주식 1	1,103.83	114	1999. 6. 9	0.95	-0.67	2.14	2.3	27.73	32.85
한국투자신포	파워코리아엄브렐라공사채 1	1,000.00		2000. 2. 1	0	0	0	6,970.66	6,982.48	6,978.69
한국투자신포	파워코리아엄브렐라코스주식 1	1,023.05	374	2000. 2. 2	1.04	0.03	3.45	4.52	40.33	45.68
한국투자신포	파워코리아엄브렐라채권주식 1	1,021.79	49	2000. 2. 2	1.06	0.2	3.27	4.31	35.98	43.4
한국투자신포	파워코리아엄브렐라안정주식 1	1,007.69	39	2000. 2. 2	0.35	0.62	1.44	2.61	7.83	8.95
한국투자신포	파워코리아엄브렐라채권주식 1	1,000.67	337	2000. 2. 3	1.13	-0.73	2.73	3.84	41.83	48.03
한국투자신포	파워코리아엄브렐라코스주식 1	735.31	1,387	2000. 2. 3	4.99	3.66	3.04	2.72	32.4	39.14
한국투자신포	파워코리아엄브렐라MMF 1	1,005.40	181	2000. 2. 1	0.28	0.81	1.62	3.09	5.33	7.75
한국투자신포	파워코리아올림피아50주식 1	1,141.91	1,050	1999. 6.23	1.12	-1.01	3.49	3.75	43.86	50.15
한국투자신포	파워코리아올림피아80주식 3	1,132.46	1,926	1999. 7. 6	1.24	-1.05	4.08	4.19	46.72	52.17
한국투자신포	파워코리아올림피아80주식 4	1,130.64	4,169	1999. 7. 8	1.22	-1.09	3.98	4.3	46.43	51.84
한국투자신포	파워코리아올림피아80주식 1	1,075.75	1,346	1999. 8.20	2.02	0.98	5.39	5.47	37.81	48.7
한국투자신포	파워코리아올림피아MMF 1	1,015.16	1	1999. 8.20	0.21	0.63	1.24	2.3	3.68	5.02
한국투자신포	파워코리아코스닥연결3단위형주식	424.35	2,189	2000. 4. 3	0.16	0.17	0.23	0.28	3.31	-41.87
한국투자신포	파워코리아크린성장주식	1,053.24	931	1999. 9.10	1.17	-1.26	3.93	4.29	44.37	49.82
한국투자신포	파워코리아포트폴리오80주식 5	997.87	2,395	2000. 1. 4	1.14	-1.38	3.56	3.25	46.74	50.26
한국투자신포	파워코리아포트폴리오80주식20	1,148.33	779	2000. 7.19	1.16	-1.4	3.39	2.93	41.06	48.59
한국투자신포	파워코리아하이테크단기채주식 4	1,004.90	322	1999.12.24	1	-0.51	2.92	3.23	34.49	37.45

한국투신운용	파워코리아하이테크주식 1	1,003.94	171	1999.12.22	1.02	-0.67	2.46	2.93	35.69	38.94
한국투신운용	파워코리아후순위채중기주식 6	1,019.41	56	2000.5.23	0.21	0.6	1.18	2.18	3.34	6.1
한국투신운용	한국거꾸로플러스A주식혼합증권K-1	1,015.50	386	2006.2.13	1.44	0.07	3	2.98		
한국투신운용	한국거꾸로플러스A주식K-1	1,018.45	33,496	2006.1.16	2.64	-0.58	4.19	4.44		
한국투신운용	한국거꾸로플러스A채권혼합증권K-1	1,012.37	6,901	2006.1.17	1	0.52	2.45	3.69		
한국투신운용	한국거꾸로플러스B채권혼합증권G-1	1,001.82	1,767	2006.2.21	1.05	0.47	2.28	3.41		
한국투신운용	한국골드적립식상성그룹주식 1	1,114.66	175,317	2004.7.20	1.39	-0.01	-1.77	9.28	61.29	
한국투신운용	한국골드조기상환원유지수3단위파생상품K	694.93	40,581	2006.5.2	5.3	-1.02	-12.04			
한국투신운용	한국국민의힘주식재간접K-1	1,057.03	54,851	2006.5.19	0.94	1.13	5.33			
한국투신운용	한국글로벌AI중형투자간접P-1(모)	1,097.13	332	2006.6.21	0.07	2.26	8.26			
한국투신운용	한국글로벌AI중형투자간접P-1(I)	1,095.19	333	2006.6.21	-0.01	2.07	8.03			
한국투신운용	한국네비게이터주식 1classA	1,041.87	44,379	2005.12.20	3.82	3.28	7.34	7.53		
한국투신운용	한국대표안정주식 9	1,010.55	1	1998.11.10	0.24	0.68	1.33	2.95	4.4	7.59
한국투신운용	한국리딩아시아5스타파생상품G-1	1,029.26	19,454	2006.7.3	0.94	0.27	1.73			
한국투신운용	한국리딩파워3스타파생상품K-1	972.18	15,553	2007.2.20	0.67					
한국투신운용	한국법인네오신종MMF 2	1,001.19	45,010	2003.3.24	0.41	1.14	2.28	4.39	7.96	11.54
한국투신운용	한국법인MMF A-3	1,040.03	36,763	2003.5.2	0.4	1.13	2.23	4.32	7.77	11.22
한국투신운용	한국베트남15-1유전해외자원	5,299.42	204,100	2006.12.6	1.25	5.69				
한국투신운용	한국투자자배려가꾸로안정혼합증권W-1	1,007.38	15,712	2005.2.17	1.16	0.6	3.35	3.71	18.97	
한국투신운용	한국투자자배려가꾸로적립식안정혼합증권W	1,020.97	21,186	2004.12.14	1.16	0.61	3.36	3.49	19.04	
한국투신운용	한국투자자배려가꾸로적립식주식	1,053.48	7,164	2005.11.8	3.36	0.54	8.54	4.58		
한국투신운용	한국투자자배려가꾸로적립식주식W-1Class	1,028.68	140,023	2004.12.14	3.19	0.01	7.49	2.54	54.07	
한국투신운용	한국투자자배려가꾸로적립식주식W1모	1,053.64	144,032	2004.12.14	3.38	0.54	8.62	4.8		
한국투신운용	한국투자자배려가꾸로주식증권K-2	1,085.62	149,799	2005.10.25	3.13	-0.11	7.45	2.14		
한국투신운용	한국투자자배려가꾸로주식A-1ClassA	1,026.78	180,561	2003.12.18	3.23	0.17	7.74	2.43		92.27
한국투신운용	한국투자자배려가꾸로주식A-1모	1,031.42	179,868	2003.12.18	3.37	0.55	8.57	4.06		
한국투신운용	한국투자자배려가꾸로안정혼합W-1	1,038.12	23,347	2005.9.16	1.14	0.57	3.27	2.93		
한국투신운용	한국투자자배려가꾸로A주식혼합W-1	1,058.44	12,320	2005.9.16	1.99	0.22	4.91	2.72		
한국투신운용	한국투자자배려리서치파워90주식	1,002.78	23,707	2003.12.31	2.02	0.28	4.63	5.18	43.64	46.98
한국투신운용	한국투자자배려리서치파워법인인용혼합 1	1,020.38	21,320	2004.11.12	0.82	0.76	2.58	4.46	16.65	
한국투신운용	한국투자자배려마스터단기채권증권A-1	1,013.29	2,072	2002.11.26	0.42	1.12	1.72	4.05	6.97	11.03
한국투신운용	한국투자자배려마스터장기채권증권A-1	1,013.40	5,490	2002.11.26	0.42	1.13	1.69	4.35	7.33	12.25
한국투신운용	한국투자자배려마스터중기국채A-1ClassA	1,034.00	5,971	2003.5.7	0.4	1.12	1.78	3.85	6.89	10.88
한국투신운용	한국투자자배려마스터중기국채A1모	1,040.58	5,942	2003.5.6	0.46	1.29	2.14	4.58		
한국투신운용	한국투자자배려마스터중기채권A-1	1,013.29	618	2002.11.26	0.38	1.12	1.66	3.96	6.87	10.85
한국투신운용	한국투자자배려마스터중기채권M-1	1,121.63	10,048	2003.8.5	2.64	2.16	7.8	5.4	34.82	45.33
한국투신운용	한국투자자배려마스터중기채권W-1	1,039.05	33,146	2005.9.9	1.11	0.74	3.22	3.97		
한국투신운용	한국투자자배려마스터중기채권W-1	1,017.96	98,631	2005.1.27	1.12	0.76	3.16	3.92	16.53	
한국투신운용	한국투자자배려마스터중기채권M-1	1,063.15	13,364	2003.5.23	2.82	0.36	6.55	4.32	35.08	48.53
한국투신운용	한국투자자배려마스터중기채권W-1	1,093.22	133,335	2004.7.6	1.42	0.13	-1.48	9.43	62.77	
한국투신운용	한국투자자배려마스터중기채권W-1	1,042.39	60,513	2005.3.3	4.05	4	8.6	9.71		
한국투신운용	한국투자자배려마스터중기채권W-1	1,040.27	60,510	2005.3.3	3.83	3.36	7.27	7.02	60.19	
한국투신운용	한국투자자배려마스터중기채권W-1	1,029.72	6,121	2005.12.20	2.43	2.43	5.03	5.77		
한국투신운용	한국투자자배려마스터중기채권W-1	1,021.14	3,097	2005.12.20	1.44	1.76	3.47	4.71		
한국투신운용	한국투자자배려마스터중기채권W-1	1,022.58	22,795	2006.4.17	1.13	1.53	3.49			
한국투신운용	한국투자자배려마스터중기채권W-1	1,021.82	20,442	2006.5.12	1.15	1.5	3.38			
한국투신운용	한국투자자배려마스터중기채권W-1	1,007.65	1	2004.1.2	0.26	0.77	1.59	3	183.74	2,511.45
한국투신운용	한국투자자배려마스터중기채권W-1	469.72	11,890	2003.7.15	-1.51	-0.22	-3.87	-5.81	-33.98	-40.56
한국투신운용	한국투자자배려마스터중기채권W-1	1,173.25	51,389	2003.7.15	2.22	0.78	5.69	7.48	45.53	59.63
한국투신운용	한국투자자배려마스터중기채권W-1	1,029.50	38,639	2004.7.2	0.36	1.03	1.95	3.85	6.95	
한국투신운용	한국투자자배려마스터중기채권W-1	1,053.34	14,016	2005.10.4	1.05	1.24	5.38	5.74		
한국투신운용	한국투자자배려마스터중기채권W-1	1,015.82	32,306	2004.12.2	0.53	1.14	3.1	4.34	14.75	
한국투신운용	한국투자자배려마스터중기채권W-1	1,035.70	14,088	2006.9.11	0.73	1.15	3.52			
한국투신운용	한국투자자배려마스터중기채권W-1	1,017.02	4,931	2006.11.13	0.68	1.17				
한국투신운용	한국투자자배려마스터중기채권W-1	1,014.04	14,500	2006.12.5	0.6	1.19				
한국투신운용	한국투자자배려마스터중기채권W-1	1,061.20	15,960	2002.1.29	2.5	1.76	7.5	9.81	60.12	72.84
한국투신운용	한국투자자배려마스터중기채권W-1	1,014.28	6,432	2003.1.3	2.45	1.65	7.15	8.65	53.75	63.92
한국투신운용	한국투자자배려마스터중기채권W-1	1,058.68	8,832	2003.5.22	2.19	1.17	6.03	6.5	40.64	37.79
한국투신운용	한국투자자배려마스터중기채권W-1	1,011.94	33,213	2003.1.9	0.63	0.13	2.46	3.68	14.71	13.81
한국투신운용	한국투자자배려마스터중기채권W-1	992.98	44,759	2004.12.31	1.64	-0.7	6.01	8.62		
한국투신운용	한국투자자배려마스터중기채권W-1	989.29	44,772	2003.12.31	1.52	-1.07	5.27	7.07	58.63	68.24
한국투신운용	한국투자자배려마스터중기채권W-1	1,169.73	20,418	1999.6.23	1.35	-1.1	4.98	4.23	43.37	55.33
한국투신운용	한국투자자배려마스터중기채권W-1	1,032.44	21,042	2005.1.29	1.5	-0.57	5.73	5.86		
한국투신운용	한국투자자배려마스터중기채권W-1	1,029.49	17,362	2002.1.29	1.48	-0.63	5.6	5.6	54.53	63.71
한국투신운용	한국투자자배려마스터중기채권W-1	1,029.42	3,732	2005.11.8	1.48	-0.63	5.59	5.6		
한국투신운용	한국투자자배려마스터중기채권W-1	1,024.66	3,987	2001.12.10	1.34	-1.2	4.62	3.48	43.82	48.69
한국투신운용	한국투자자배려마스터중기채권W-1	1,061.35	7,596	2002.6.12	0.61	0.19	2.47	3.31	16.43	18.8
한국투신운용	한국투자자배려마스터중기채권W-1	1,027.19	7,126	2005.9.20	0.64	0.29	2.63	3.53		
한국투신운용	한국투자자배려마스터중기채권W-1	797.27	15,910	2005.11.30	4.8	15.59	4.59	-21.52		
한국투신운용	한국투자자배려마스터중기채권W-1	1,031.95	2,422	2006.8.25	0.75	1.72	2.87			
한국투신운용	한국투자자배려마스터중기채권W-1	1,038.18	1,410	2003.5.22	1.26	-1.62	3.76	4.54	46.6	39.47
한국투신운용	한국투자자배려마스터중기채권W-1	994.4	85	2005.11.30	1.67	-0.94	1.78	4.55		
한국투신운용	한국투자자배려마스터중기채권W-1	977.03	465	2005.10.31	1.99	-0.97	1.65	-2.23		
한국투신운용	한국투자자배려마스터중기채권W-1	988.79	1,142	2006.1.27	1.4	1.24	1.44	1.16		
한국투신운용	한국투자자배려마스터중기채권W-1	970.32	617	2005.12.29	1.4	-0.1	0.58	-0.06		
한국투신운용	한국투자자배려마스터중기채권W-1	1,012.51	623	2005.8.31	1.44	0.03	2.36	2.17		
한국투신운용	한국투자자배려마스터중기채권W-1	998.9	931	2005.10.31	1.56	-0.23	2.08	0.06		
한국투신운용	한국투자자배려마스터중기채권W-1	999.31	77	2006.3.30	1.11	-0.07	2.03	0.15		
한국투신운용	한국투자자배려마스터중기채권W-1	1,002.98	1,553	2005.11.30	1.49	-0.02	2.23	4.93		
한국투신운용	한국투자자배려마스터중기채권W-1	1,005.91	224	2006.1.27	0.75	0.27	1.67	1.39		
한국투신운용	한국투자자배려마스터중기채권W-1	1,007.35	4,271	2005.11.30	0.93	0.39	1.98	3.96		
한국투신운용	한국투자자배려마스터중기채권W-1	1,002.89	238	2005.12.29	0.97	0.25	0.96	1.44		
한국투신운용	한국투자자배려마스터중기채권W-1	1,009.47	5,718	2005.8.31	0.94	0.38	1.96	2.79		
한국투신운용	한국투자자배려마스터중기채권W-1	999.82	260	2005.9.30	0.78	0.4	1.88	1.86		
한국투신운용	한국투자자배려마스터중기채권W-1	1,014.70	971	2005.10.31	0.93	0.3	1.83	1.67		
한국투신운용	한국투자자배려마스터중기채권W-1	929.86	3,529	2005.1.19	5.86	3.99	5.21	1.75	45.2	
한국투신운용	한국투자자배려마스터중기채권W-1	1,031.22	4,526	2004.7.6	0.44	1.19	1.86	4.16	7.93	
한국투신운용	한국투자자배려마스터중기채권W-1	1,035.84	4,512	2005.7.6	0.49	1.35	2.18	4.78		
한국투신운용	한국투자자배려마스터중기채권W-1	1,003.86	380	2004.1.2	0.19	0.39	2.53	8.05	13.36	16.24
한국투신운용	한국투자자배려마스터중기채권W-1	1,050.74	123,082	2006.10.13	1.62	0.82				
한국투신운용	한국투자자배려마스터중기채권W-1	1,039.28	123,910	2006.10.13	1.43	0.23				
한국투신운용	한국투자자배려마스터중기채권W-1	1,016.12	2,096,452	2004.11.1	1.54	0.66	-0.46			
한국투신운용	한국투자자배려마스터중기채권W-1	1,006.00	2,104,417	2004.11.1	1.34	0.06	-1.64	9.84	60.96	
한국투신운용	한국투자자배려마스터중기채권W-1	1,012.83	5,231	2004.11.1	1.48	0.47	-0.85			
한국투신운용	한국투자자배려마스터중기채권W-1	1,015.59	79,117	2006.4.24	1.53	0.26	-1.31			

한국투자신포	한국상장그룹주식형자(B)	1,003.94	157,092	2005.11.1	1.33	-0.1	-1.83	8.09		
한국투자신포	한국상장그룹B채권환합증권K-1	1,002.90	161,192	2006.2.21	0.65	0.64	0.61	4.92		
한국투자신포	한국신종MMF5	1,007.02	112,047	2001.2.5	0.39	1.11	2.22	4.3	7.76	11.24
한국투자신포	한국신종MMF12	1,038.37	128	2002.4.23	0.38	1.06	2.1	4.04	7.18	10.45
한국투자신포	한국신종MMF15	1,010.30	625	2002.1.7	0.37	1.09	2.17	4.14	7.57	11.14
한국투자신포	한국아시아파워3인덱스파생상품K-1	1,058.52	25,449	2006.10.30	0.23	1.28				
한국투자신포	한국월드메릴린치III종류재간접P-1(class	1,123.84	2,726	2006.6.12	-0.44	2	10.02			
한국투자신포	한국월드메릴린치III종류재간접P-1G(모)	1,140.17	2,690	2006.6.12	-0.28	2.46	11.01			
한국투자신포	한국월드와이드가치주식A재간접-1	980.56	27,930	2006.2.20	0.11	0.88	9.15	7.79		
한국투자신포	한국월드와이드글로벌주식A재간접-1	981.58	25,656	2006.2.20	0.1	1.14	9.25	7.28		
한국투자신포	한국월드와이드러서리종류주식P-1(모)	1,048.42	65,189	2006.12.15	3.99	4.18				
한국투자신포	한국월드와이드러서리종류주식P-1(A)	1,042.63	22,490	2006.12.15	3.83	3.71				
한국투자신포	한국월드와이드러서리종류주식P-1(C)	1,030.75	43,481	2007.1.4	3.75					
한국투자신포	한국월드와이드베트남적립식합1	1,197.39	190,377	2006.11.21	-6.18	22.59				
한국투자신포	한국월드와이드베트남합1	7,583.52	74,488	2006.6.30	-1.47	26.23	48.34			
한국투자신포	한국월드와이드베트남합2	5,432.35	124,150	2006.11.30	-5.48	8.46				
한국투자신포	한국월드와이드아시아플러스10채권합1	1,005.47	12,003	2007.2.5	0.41					
한국투자신포	한국월드와이드아시아플러스30채권합1	1,006.45	29,639	2007.2.5	0.46					
한국투자신포	한국월드와이드아시아플러스30채권합2	1,003.41	29,436	2007.2.21	0.32					
한국투자신포	한국월드와이드원자재종류재간접V-1(모)	1,055.29	4,923	2006.5.19	1.16	3.11	11.21			
한국투자신포	한국월드와이드원자재종류재간접V-1(A)	1,039.25	4,989	2006.5.19	1.01	2.66	10.25			
한국투자신포	한국월드와이드유럽우량기업주식P-1(모)	1,024.83	17,326	2007.2.27	2.45					
한국투자신포	한국월드와이드유럽우량기업주식P-1(A)	1,023.10	17,345	2007.2.27	2.29					
한국투자신포	한국월드와이드미정마켓주A재간접V-1	1,120.77	10,409	2006.4.13	0.85	1.04	16.23			
한국투자신포	한국월드와이드인디아주식종류재간접T-1	964.46	20,455	2006.11.24	-2.75	-5.17				
한국투자신포	한국월드와이드인디아주식종류재간접T-1	958.05	20,552	2006.11.24	-2.9	-5.62				
한국투자신포	한국월드와이드저팬우량기업주식P-1(모)	997.57	25,483	2007.2.27	-0.28					
한국투자신포	한국월드와이드저팬우량기업주식P-1(A)	995.88	25,509	2007.2.27	-0.43					
한국투자신포	한국월드와이드저팬종류주식P-1(모)	988.65	15,536	2007.2.27	-1.17					
한국투자신포	한국월드와이드저팬종류주식P-1(A)	986.93	2,843	2007.2.27	-1.33					
한국투자신포	한국월드와이드저팬종류주식P-1(C)	986.11	12,716	2007.2.27	-1.4					
한국투자신포	한국월드와이드저팬주A재간접V-1	922.36	28,022	2006.4.10	-3.25	1.55	5.85			
한국투자신포	한국월드와이드차이나베트남종류주식K1(963.92	216,585	2007.1.25	-0.21					
한국투자신포	한국월드와이드차이나베트남종류주식K1(960.57	153,791	2007.1.25	-0.37					
한국투자신포	한국월드와이드차이나베트남종류주식K1(959	62,988	2007.1.25	-0.44					
한국투자신포	한국월드와이드차이나주A재간접V-1	1,043.87	110,440	2006.3.20	-0.47	-0.24	24.12	31.99		
한국투자신포	한국월드와이드테크놀로지주A재간접M-	1,017.16	4,683	2006.3.20	-0.25	0.76	5.91	0.69		
한국투자신포	한국월드와이드파이낸셜주A재간접M-	1,048.64	903	2006.4.13	-2.09	0.57	6.16			
한국투자신포	한국월드와이드헬스케어주A재간접M-1	1,042.49	3,000	2006.4.10	0.12	1.85	1.92			
한국투자신포	한국월드와이드헬스케어주A재간접M-1	1,001.81	117,823	2006.3.24	2.41	0.71	5.58	8.18		
한국투자신포	한국인덱스플러스종류파생상품S-1(모)	1,066.87	22,022	2006.10.23	2.32	1.3				
한국투자신포	한국인덱스플러스종류파생상품S-1(e)	1,041.30	572	2006.11.22	2.27	1.19				
한국투자신포	한국인덱스플러스종류파생상품S-1CLA	1,055.32	1,096	2006.10.23	2.25	1.11				
한국투자신포	한국인덱스플러스종류파생상품S-1Clas	1,060.75	20,457	2006.10.23	2.19	0.94				
한국투자신포	한국조기상환2스타2단위파생상품Q-1	1,059.15	16,367	2006.4.25	-2.33	5.52	22.25			
한국투자신포	한국조기상환2스타B2단위파생상품K-3	1,039.22	13,652	2006.11.13	0.03	1.21				
한국투자신포	한국조기상환2스타F2단위파생상품K-1	997.16	4,705	2006.9.15	8.21	12.38	9.14			
한국투자신포	한국조기상환2스타F2단위파생상품K-2	1,049.82	3,900	2006.11.2	6.04	7.25				
한국투자신포	한국조기상환2스타G2단위파생상품K-1	1,051.72	4,048	2006.11.24	0.75	3.55				
한국투자신포	한국조기상환2스타H2단위파생상품K-1	944.75	19,956	2006.12.7	-0.97	-5				
한국투자신포	한국조기상환2스타H3단위파생F-1	841.5	11,516	2005.12.5	-5.01	0.27	-14.41	-13.53		
한국투자신포	한국조기상환2스타H2단위파생상품K-1	1,041.40	11,925	2006.12.21	1.42	4.55				
한국투자신포	한국조기상환2스타H3단위파생상품M-2	936.99	20,360	2006.11.23	-0.8	-6.57				
한국투자신포	한국조기상환2스타J2단위파생상품K-1	1,043.12	4,682	2007.1.30	2.52					
한국투자신포	한국조기상환2스타L3단위파생상품K-2	1,039.19	2,907	2006.10.24	4.08	0.93				
한국투자신포	한국조기상환2스타L3단위파생상품K-3	947.94	1,701	2006.12.11	1.67	-7.29				
한국투자신포	한국조기상환2스타N3단위파생상품K-1	942.72	11,149	2006.12.7	-0.88	-5.35				
한국투자신포	한국조기상환2스타O3단위파생상품K-1	1,046.78	5,424	2006.12.21	0.2	5.14				
한국투자신포	한국조기상환2스타P3단위파생상품K-1	1,050.85	4,869	2006.12.21	1.26	5.27				
한국투자신포	한국조기상환3스타A3단위파생M-1	984.02	234	2006.5.30	0.9	3.21	4.34			
한국투자신포	한국코리안베스트주식재간접-자(1)	1,055.48	5,464	2006.5.17	0.98	1.06	5.31			
한국투자신포	한국투자신포금공채증권자-자(1)	1,011.82	2,834	2006.1.2	0.42	1.18	1.84	4.55		
한국투자신포	한국투자신포금공채증권자-자(1)	1,031.80	94	2006.7.28	0.84	1.53	2.29			
한국투자신포	한국투자신포금공채10채권환합증권-자1	1,048.68	7	2006.4.4	0.61	1.05	2.25			
한국투자신포	한국투자신포금공채30채권환합-자(1)	1,013.97	167	2006.1.13	1.08	0.94	3.29	6.03		
한국투자신포	한국투자신포금공채채권환합-자1	1,009.45	3,105	2006.2.28	1.36	0.84	3.94	7.28		
한국투자신포	한국투자신포금공채채권환합-자(3)	1,012.75	44	2006.1.13	0.82	1.02	2.73	5.83		
한국투자신포	한국투자신포금공채채권환합-자(4)	1,014.78	89	2006.1.13	1.24	0.89	3.66	6.58		
한국투자신포	한국투자신포금공채채권환합증권자2	1,008.17	1,534	2006.1.2	1.33	0.82	3.86	7.05		
한국투자신포	한국투자신포금공채장주식-자(1)	1,058.69	206	2006.12.22	4.03	3.92				
한국투자신포	한국투자신포금공채장채권환합증권-자(1)	1,047.91	125	2006.4.4	1.67	2.13	3.43			
한국투자신포	한국투자신포금인덱스채권환합-자(1)	1,012.45	503	2006.1.3	1.15	1.37	3.61	6.49		
한국투자신포	한국투자신포금인덱스채권환합-자(2)	1,043.66	227	2006.4.28	1.14	1.33	3.57			
한국투자신포	한국투자신포금정통채권환합-자(1)	1,010.23	2,904	2005.12.26	0.81	0.56	3.09	6.17		
한국투자신포	한국투자신포금채권증권-자1	1,010.14	331	2006.1.27	0.44	1.23	1.92	4.85		
한국투자신포	한국투자신포금LCF20-10채권환합-자2	1,020.72	11	2006.2.1	1.34	0.81	3.95	7.11		
한국투자신포	한국투자신포금LCF20-20채권환합-자1	1,007.91	15	2006.2.20	1.11	0.95	3.39	6.73		
한국투자신포	한국투자신포금LCF20-30채권환합-자1	1,013.54	372	2006.1.17	1.06	0.93	3.34	6.17		
한국투자신포	한국투자신포금LCF40-50채권환합-자1	1,012.81	54	2006.1.18	0.79	1	2.65	5.53		
한국투자신포	한국투자신포금LCF50-60채권환합-자1	1,046.03	9	2006.5.23	0.61	1.06	2.3			
한국투자신포	한국프리미어적립식주식증권K-1	1,018.12	3,510	2006.2.15	3.13	-0.14	7.62	8.3		
한국투자신포	한국한일대표주가지수연계2단위파생상품K	1,057.33	2,071	2006.11.15	0.59	2.41				
한국투자신포	한국한일대표주가지수연계파생상품K-1	1,066.54	2,573	2006.10.25	0.24	3.01				
한국투자신포	한국e-코리안인덱스파생상품A-1	1,017.55	1,319	2001.4.20	2.2	0.85	5.89	7.81	54.41	63.66
한국투자신포	한국KB모토채인지국공채1	1,005.88	2,994	2005.2.17	0.22	1.29	1.94	4.63	8.64	
한국투자신포	한국KB모토채인지주식1	989.81	13,820	2005.2.17	1.32	-1.53	4.62	6.12	50.07	
한국투자신포	한국LCF2010환합재간접-자(1)	1,006.42		2006.11.14	0.25	0.25				
한국투자신포	한국LCF2015환합재간접-자(1)	1,040.07	14	2006.11.14	1.55	3.48				
한국투자신포	한국LCF2020환합재간접-자(1)	1,007.76		2006.11.14	0.5	0.2				
한국투자신포	한국LCF2025환합재간접-자(1)	1,008.51		2006.11.14	0.46	0.46				
한국투자신포	한국LCF2030환합재간접-자(1)	1,032.10		2006.11.14	1.57	2.81				
한국투자신포	한국LCF2035환합재간접-자(1)	1,022.06		2006.11.14	0.87	1.37				
한국투자신포	한국TwoStock파생상품1	997.88	8,931	2006.12.8	-0.41	0.46				
한국투자신포	해피엔드조기상환2스타3단위파생상품S1	491.63	2,510	2005.3.2	-6.18	-6.54	-28.29	-27.09	-44.17	
한국투자신포	A-CLUB코스피주식1	1,109.56	46	2001.6.4	2.87	1.27	5.89	6.75	42.97	55.98

한국투신운용	Choice-Up 세이프M분리파생조합 1	1,117.55	26	2003.10. 7	0.29	0.8	1.51	2.22	8.97	7.92
한국투신운용	Choice-Up 안정조합 6	1,013.10	3,363	2002.1.12	0.74	0.64	1.66	3.74	10.31	10.71
한국투신운용	D SE개인연금주식 1	1,027.15	85	1994. 6.20	0.31	0.89	1.82	3.33	9.98	14.4
한국투신운용	D7가계장기주식 5	1,018.90	29	1998.10. 7	0.33	0.96	1.94	3.6	6.46	9.5
한국투신운용	D개인연금주식 1	1,027.38	1,361	1994. 6.20	0.31	0.91	1.81	3.71	13.2	19.61
한국투신운용	D개인연금주식 2	1,007.37	1,137	1995. 1.17	0.3	0.89	1.8	3.36	13.27	17.15
한국투신운용	D개인연금주식 3	1,035.49	3,026	1995. 4.17	0.32	0.93	1.84	3.68	28.6	33.06
한국투신운용	D개인연금주식 4	1,022.70	2,237	1995. 8.22	0.32	0.92	1.86	4.02	21.33	27.45
한국투신운용	D개인연금주식 5	1,018.43	707	1996. 9.24	0.33	0.92	1.75	3.38	6.11	9.24
한국투신운용	D개인연금주식 6	1,031.57	208	1997. 4.25	0.31	0.9	1.82	3.34	5.9	8.43
한국투신운용	D근로자우대저축주식	1,019.66	38	1997.10. 1	0.33	0.97	1.95	3.93	10.31	16.21
한국투신운용	D노후생활연금주식A- 6	1,293.45	11	1998.10.10	0.27	0.77	1.54	2.83	4.83	14.32
한국투신운용	D노후생활연금주식A- 7	1,351.66	1	1998.10.17	0.27	0.77	1.52	2.9	20.89	23.33
한국투신운용	D노후생활연금주식A- 9	1,405.39	22	1998.10.31	0.27	0.78	1.54	2.95	23.18	28.02
한국투신운용	Gold&Wise세이프프리파생조합 1	1,122.50	100	2003. 4. 8	0.3	0.83	1.63	3.14	5.32	8.29
한국투신운용	KM고수익공모주뉴하이장기D A-1	1,007.33	3,940	2001. 2.16	0.6	0.72	1.35	2.91	14.74	19.42
한국투신운용	KM베이지중기안정조합A- 1	1,003.78	481	2001. 3. 9	0.54	0.35	2	3.23	14.72	17.23
한국투신운용	KM신종개인연금성장조합A- 1	997.1	36,510	2000.12.30	0.79	-0.29	2.79	3.78	25.37	28.29
한국투신운용	KM신종분리파생공모주뉴하이일D1	1,424.92	3,957	2001. 4.26	0.52	0.64	1.08	2.78	11.82	16.28
한국투신운용	KM-S Again럼업브랜리안정조합M1	1,007.11	2000.12.12	0.33	0.98	2.01	3.87	8,763.67	8,788.83	
한국투신운용	KM-Smile Again럼업브랜리채권M1	1,000.00	2000.12.12	0	0	3,090.42	88,485.71	615,266.45	614,269.55	
한국투신운용	KM-Smile Again럼업브랜리파생상품M1	1,043.71	401	2000.12.12	2.03	0.61	4.89	3.59	45.16	49.13
한국투신운용	KM-Smile Again럼업브랜리조합M- 1	89,000.00	2004. 7. 2	128.2	-97	-95.86	8,874.88	#####		
한국투신운용	MVP장기공사채M- 2	1,051.50	8	1999. 7. 2	0.28	0.86	1.71	3.26	5.73	8.28
한국투신운용	SA신종분리파생공채A- 5	1,171.81	1,000	2002. 7. 4	0.41	1.07	1.43	3.44	5.9	9.41
한국투신운용	SE가계장기공사채 1	1,016.92	58	1996.10.21	0.32	0.95	1.89	3.69	6.46	9.39
한국투신운용	SE가계장기공사채 2	1,005.37	4	1997. 2.10	0.32	0.95	1.82	4.26	7.04	12.04
한국투신운용	SE개인연금공사채 1	1,025.45	1,294	1994. 6.20	0.34	0.93	1.42	3.47	6.35	10.2
한국투신운용	SE개인연금주식 1	1,098.26	477	1994. 6.20	0.85	-0.08	3.23	5.48	26.39	28.24
한국투신운용	SE세금우대공사채	1,033.16	83	1990. 4.10	0.31	0.91	1.71	3.38	5.78	8.32
한국투신운용	SE세금우대공사채 1	1,000.20	64	1993. 3.29	0.32	0.91	1.71	3.39	5.77	8.32
한국투신운용	SE세금우대공사채 2	1,018.92	66	1993. 9.15	0.32	0.92	1.7	3.39	5.81	8.38
한국투신운용	SE세금우대공사채 3	1,004.58	79	1995. 2.16	0.32	0.92	1.71	3.39	5.79	8.33
한국투신운용	SE신세기하이턴주식 1	466.77	31	1994.10.14	0.24	0.68	1.33	2.49	4.06	5.62
한국투신운용	Smile Again신종분리파생공채M- 2	1,263.89	7,210	2000.12. 5	0.41	1.11	1.51	3.61	6.1	9.8
한국투신운용	Smile Again신종분리파생공채 4	1,253.72	2,727	2001. 1.18	0.43	1.15	1.45	3.5	6.09	10
한국투신운용	Smile Again신종분리파생채권L- 2	1,209.12	180	2001. 9.27	0.38	1.04	1.45	3.55	5.98	9.92
한국투신운용	SmileAgain신종분리파생공채A- 6	1,157.39	11,657	2003. 3.19	0.46	1.27	1.73	4.08	7.13	10.84
한국투신운용	SmileAgain신종분리파생공채A- 7	1,143.13	1,261	2003. 7.15	0.46	1.22	1.65	3.89	6.9	11.02
한국투신운용	TAMS골드-글로벌채권채권집- 1	1,004.03	51	2004.12.28	0.33	0.48	2.47	4.67	3.62	
한국투신운용	TAMS그랜드슬림안정조합	1,014.45	130	2002. 1.29	0.64	0.75	2.75	4.72	18.15	23.26
한국투신운용	TAMS분리파생뉴하이일Dα조합A- 2	1,019.26	15,107	2003.10.20	0.63	0.89	1.85	3.9	16.1	21.63
한국투신운용	TAMS분리파생뉴하이일Dα조합A- 3	1,010.06	11,310	2003.12.10	0.59	0.91	1.9	4.02	16.16	22.08
한국투신운용	TAMS분리파생뉴하이일Dα조합L-1	1,031.14	23,848	2001. 8.20	0.65	1	2.06	4.51	15.66	21.83
한국투신운용	TAMS비파세고수익고위험조합A- 1	1,039.70	887	2001. 8.14	0.97	1.35	2.94	5.75	19.16	27.12
한국투신운용	TAMS세븐플러스주식C- 1	1,065.00	133	2001.12.10	1.55	1.63	6.27	4.34	38.21	39.96
한국투신운용	TAMS스왑장기채권L- 1	1,016.90	26	2001.10.18	0.32	0.93	1.85	3.48	6.62	9.67
한국투신운용	TAMS주니어조합L- 1	1,012.32	39	2001.11.27	0.46	0.82	1.71	3.56	13.89	14.1
한국투신운용	TAMS주니어FRN채권L- 1	1,012.04	210	2001.11.27	0.38	1.04	1.61	3.74	6.67	9.62
한국투신운용	W개인연금주식 1	1,027.78	20	1994. 6.20	0.33	0.92	1.8	4.08	11.91	16.7
한국투신운용	W개인연금주식 2	1,007.53	7	1995. 1.17	0.31	0.91	1.8	3.46	10.17	19.01
한국투신운용	W개인연금주식 3	1,034.36	119	1995. 4.17	0.32	0.93	1.84	3.56	16.5	20.16
한국투신운용	W개인연금주식 4	1,021.72	115	1995. 8.22	0.31	0.89	1.8	3.31	9.16	13.65
한국투신운용	골드KOSPI50Select주식 1	1,072.39	61,180	2004. 9.21	3.4	1.69	7.23	9.25	54.2	
한국투신운용	레드마운틴Auto-Change60조합 1	1,109.79	79	2003. 5.12	0.99	0.15	10.68	12.19	29.89	33.61
한국투신운용	이글스뉴하이일D추가합채권조합 3	1,003.56	3	2001. 8. 9	0.21	0.62	1.26	2.39	3.97	6.4
한국투신운용	이글스뉴하이일D추가합채권조합 7	1,006.36	15	2002. 1.10	0.24	0.7	1.42	2.71	4.62	7.37
한국투신운용	코리아채권증권 2	1,041.45	2,481	2005. 6. 1	0.78	2.05	3.3	4.55		
한국투신운용	코리아채권플러스 1	1,020.06	1,682	2006. 6.29	0.95	0.7	1.7			
한국투신운용	한화꿈에그린주식 1	1,006.30	16,715	2006. 3.20	3.47	2.42	7.23	9.41		
한국투신운용	한화꿈에그린주식 1(A)	1,005.65	7,556	2006. 3.20	3.33	1.95	6.24	7.43		
한국투신운용	한화꿈에그린주식 1(B)	1,005.95	9,159	2006. 3.20	3.4	2.19	6.72	8.35		
한국투신운용	한화꿈에그린차이나주식 1	1,042.61	16,541	2007. 2.22	4.47					
한국투신운용	한화꿈에그린차이나주식 1(A)	1,041.13	10,412	2007. 2.22	4.35					
한국투신운용	한화꿈에그린차이나주식 1(C1)	1,039.91	6,145	2007. 2.22	4.25					
한국투신운용	한화단기플러스알파 2	1,006.56	38	1998. 6. 1	0.07	0.2	0.39	0.78	2.14	6.06
한국투신운용	한화듀얼코어조기상환형파생상품 5	965.81	2,035	2006.11.17	-0.18	-1.45				
한국투신운용	한화듀얼코어조기상환형파생상품 6	1,046.24	8,358	2007. 1.25	1.03					
한국투신운용	한화듀얼코어조기상환형파생상품 7	1,012.92	3,067	2007. 2.26	1.27					
한국투신운용	한화라살글로벌리츠채권집 1(모)	986.73	555,622	2006. 3.28	-1.13	3.08	14.46	30.67		
한국투신운용	한화라살글로벌리츠채권집 1(A-2)	986.52	36,037	2006.10.26	-1.26	2.71				
한국투신운용	한화라살글로벌리츠채권집 1(B)	986.52	280,737	2006. 3.30	-1.26	2.7	13.62	28.76		
한국투신운용	한화라살글로벌리츠채권집 1(C)	986.44	229,995	2006. 4. 3	-1.31	2.54	13.25	28.02		
한국투신운용	한화라살글로벌리츠채권집 1(F)	954.56	4,402	2007. 2.28	-1.23					
한국투신운용	한화라살글로벌리츠채권집 1(W)	986.59	4,592	2006. 9.18	-1.22	2.83	13.9			
한국투신운용	한화레드마운틴조합 3	1,053.66	102,650	2001. 7.12	1.49	1.73	3.18	4.58	16.96	18.2
한국투신운용	한화보너스플러스중일지수연계파생상품 1	989.07	10,311	2007. 2. 5	2.78					
한국투신운용	한화신종MMF 4	1,001.08	134,670	2003. 3.24	0.37	1.06	2.11	4.09	7.34	10.65
한국투신운용	한화신종MMF W12	1,011.38	73,854	2003.12.30	0.38	1.1	2.21	4.33	7.87	11.44
한국투신운용	한화아시아리츠채권집 1	1,030.31	149,777	2007. 2. 6	2.84					
한국투신운용	한화아시아리츠채권집 1(A)	1,027.95	125,735	2007. 2. 6	2.71					
한국투신운용	한화아시아리츠채권집 1(C1)	1,026.49	24,172	2007. 2. 6	2.63					
한국투신운용	한화채권스채권조합 1	1,001.98	18,842	2001. 3.20	0.46	1.2	2.53	2.94	8.65	20.5
한국투신운용	한화채권스채권조합 1종류C 3	1,001.84	10,047	2007. 1.24	0.42					
한국투신운용	한화채권스채권조합 1종류C1	1,001.48	8,795	2007. 1. 2	0.34	1.15				
한국투신운용	한화채권주식 1	1,111.53	160	2003. 8.12	4.63	4.29	3.93	3.75	41.08	42.51
한국투신운용	한화채권채권 1	1,002.73	1,137	2003. 5.12	0.43	1.16	1.65	3.78	6.42	9.91
한국투신운용	한화하이프로신종MMF 2	1,028.99	4	2001. 6. 4	0.3	0.87	1.76	3.43	6.08	8.63
한국투신운용	한화Asia Leading Sstar파생상품 1	1,003.75	49,986	2006.10.16	1.37	1.75				
한국투신운용	한화EZ-System30채권조합 1	1,064.19	1,006	2005. 7.27	1.21	1.14	3.85	5.57		
한국투신운용	한화EZ-System가치주조합 1(운용)	1,059.40	402	2005.12. 9	4.86	3.99	9.26	13.63		
한국투신운용	한화EZ-System가치주조합 1(A)	1,054.16	372	2005.12. 9	4.72	3.55	8.4	11.75		
한국투신운용	한화EZ-System가치주조합 1W	1,057.98	32	2005.12.15	4.83	3.88	9.02	13.13		
한국투신운용	한화EZ-System조합 1	1,140.94	22,194	2004. 8.13	2.78	0.92	7.83	10.12	26.6	
한국투신운용	한화KRX100블루오션채권조합 1	1,056.04	1,106	2005. 7.22	0.98	1.75	3.27	5.1		

한화투신운용	한화TwoStar IX 조기상환형파생상품 2	1,066.27	22,542	2005.10.31	-1.67	10.47	14.76	27.75		
한화투신운용	한화Two-Star II조기상환형파생상품 2	665.93	3,760	2005.5.16	8.21	22.94	7.1	-29.58		
한화투신운용	한화Two-Star II조기상환형파생상품 3	665.27	308	2005.5.16	8.2	22.87	6.97	-29.5		
한화투신운용	Japan REITs재간접 1	1,091.43	326,900	2005.3.16	5.85	19.68	40.25	42.15	56.68	
현대와이즈자산운용	밸류파인더주식형펀드	937.12	1,306	2001.5.24	1.52	-0.65	1.84	-4.44	67.53	63.55
현대와이즈자산운용	와이즈더블스타주식 1	984.63	1,479	2005.11.28	2.87	-0.16	1.63	-8.46		
현대와이즈자산운용	와이즈리치플랜트채권 혼합 1	1,056.74	7,453	2006.8.10	1.61	2.79	3.54			
현대와이즈자산운용	와이즈에셋스톡와이즈주식형 1	983.55	1,805	2001.3.2	1.97	0.32	3.18	-3.31	66.57	58.01
현대와이즈자산운용	와이즈채권혼합형펀드 2	1,024.17	1,877	2002.9.4	0.81	0.55	1.53	2.77	24.24	24.91
현대와이즈자산운용	와이즈프리미엄MMF 2	1,018.01	25,582	2004.11.9	0.39	1.13	2.28	4.46	8.1	
현대와이즈자산운용	와이즈Premier1채권 1	1,019.44	1,229	2004.10.6	0.36	1.04	1.99	4.61	7.84	
현대와이즈자산운용	현대경제부동산 1	5,003.63	150,600	2005.1.27	0.06	0.04	1.2	5.86	5.35	
현대와이즈자산운용	현대와이즈메탈섹션주식-모	1,045.49	59	2006.9.14	2.47	-0.06	3.62			
현대와이즈자산운용	현대와이즈메탈섹션주식-자	1,032.58	60	2006.9.14	2.28	-0.62	2.45			
현대와이즈자산운용	현대와이즈부동산 1	5,020.44	19,199	2006.3.15	0.62	1.81	3.69	7.33		
현대와이즈자산운용	현대와이즈테마IX-신화창조채권	1,050.08	9,444	2006.10.2	4.2	2.06	5.01			
현대와이즈자산운용	현대와이즈테마IX-신화창조채권 2	1,065.70	6,300	2006.10.16	4.23	2.15				
현대와이즈자산운용	현대와이즈테마VIII Re-Start주식	1,114.83	4,065	2006.7.12	4.03	1.4	4.12			
현대와이즈자산운용	현대와이즈퇴직연금채권혼합자	1,036.89	35	2006.4.5	0.33	0.94	1.83			
현대와이즈자산운용	현대와이즈프리미어특별채권	5,057.27	30,000	2007.1.23	0.52					
현대와이즈자산운용	현대와이즈프리미어일반채권MMF 1	1,008.55	165,421	2007.1.22	0.38					
현대와이즈자산운용	현대와이즈FedFundRate채권	1,031.38	1,000	2006.7.27	0.46	1.17	2.28			
현대와이즈자산운용	현대하이로-노블레스주식	1,059.92	24,978	2005.10.17	3.99	1.71	4.55	4.34		
현대와이즈자산운용	현대하이로-노블레스주식 2	1,034.34	9,164	2006.2.1	3.99	1.53	4.32	4.33		
현대와이즈자산운용	현대하이로-로얄실버주식 혼합	1,005.03	372	2006.2.24	2.5	1.14	2.37	2.59		
현대와이즈자산운용	현대하이로-모차르트채권 혼합	1,001.66	3,926	2006.2.17	0.94	0.74	1.99	2.39		
현대와이즈자산운용	현대하이로-생로병사주식	1,083.67	5,209	2005.7.27	3.57	0.83	3.43	2.73		
현대와이즈자산운용	현대하이로-알렉산더주식	993.95	2,547	2006.2.17	2.25	0.36	2.5	-0.39		
현대와이즈자산운용	현대하이로-영웅시대주식 1	963.05	14,920	2005.4.18	1.83	0.71	2.49	2		
현대와이즈자산운용	현대하이로-영웅시대채권 혼합 1	1,009.84	7,867	2005.4.18	0.79	0.92	1.79	2.81		
현대와이즈자산운용	현대하이로-토박이주식	1,002.88	1,187	2006.3.27	4.11	1.5	4.26	1.99		
현대와이즈자산운용	현대하이로-한류열풍주식	1,052.99	1,907	2005.10.13	2.9	-0.32	1.38	-9.36		
현대와이즈자산운용	현대HR30주식 1	1,029.91	138,715	2004.5.18	3.83	2.15	6.31	6.35	41.97	
현대와이즈자산운용	현대HR30주식 혼합 1	1,027.44	17,498	2004.5.18	2.35	1.53	4.15	5.02	28.13	
현대와이즈자산운용	현대HR30채권 혼합 1	1,026.04	66,959	2004.5.18	1.31	1.06	2.39	4.05	17.2	
한국투신운용	태광3채권 혼합 2	1,019.57	1,133	2005.2.7	2.03	0.7	1.62	1.94	8.89	
한국투신운용	태광내오신종분리파생 혼합 1	1,041.74	120	2002.12.18	2.43	4.16	4.67	6.66	12.76	17.34
한국투신운용	태광내오신종분리파생 혼합 2	1,037.53	4,626	2003.7.11	1.39	1.01	1.78	3.45	8.9	13.62
한국투신운용	태광내오신종분리파생 혼합 3	1,030.93	2,165	2003.8.19	1.51	1.27	1.92	3.39	9.36	14.2
한국투신운용	태광내오신종분리파생 혼합 5	1,011.44	3,106	2003.12.8	1.36	0.91	1.61	3.18	9.79	15.71
한국투신운용	태광내오신종MMF 2	1,015.36	20,237	2003.11.25	0.38	1.08	2.21	4.18	7.67	11.29
한국투신운용	태광내오신종MMF 3	1,009.18	573	2003.12.31	0.31	0.9	1.82	3.48	6.2	86.6
한국투신운용	태광마켓리더스채권 혼합 1	1,032.42	9,192	2006.1.16	1.55	3.21	4.37	6.31		
한국투신운용	태광빌드업 혼합 2	1,024.38	2	2002.5.16	0.24	0.71	1.42	2.72	4.97	7.52
한국투신운용	태광신종분리파생 혼합	1,058.15	6,155	2002.6.25	1.38	1.06	2.21	4.13	9.86	14.98
한국투신운용	태광임신채권 혼합 2	1,019.38	203	2002.12.9	1.27	1.54	1.76	3.5	8.53	10.5
한국투신운용	태광임신채권 혼합 4	1,007.63	1,868	2004.1.2	2	0.76	1.75	2.64	10.33	15.68
한국투신운용	태광업그레이드 혼합형	1,077.97	7,077	2004.7.15	1.52	3.21	5.16	8.11	18.77	
한국투신운용	태광제3세대채권 혼합 1	1,015.58	962	2004.10.22	1.89	0.47	1.13	1.55	7.42	
한국투신운용	태광제3세대채권 혼합B-1	1,036.24	4,940	2005.4.4	2.18	4.24	5.87	7.98		
한국투신운용	태광주식형T-1(모)	978.61	66	2005.9.26	5.08	-0.98	-2.72	-5.47		
한국투신운용	태광주식형T-1class W	976.4	66	2005.9.26	5.04	-1.09	-2.93	-5.82		
한국투신운용	태광하이클래스채권 혼합	1,053.31	2,640	2004.12.15	1.56	4.7	6.52	8.51	18.1	
한국투신운용	태광하이클래스채권 혼합 1	1,027.32	20,012	2004.12.28	2.12	2.49	3.92	6.41	13.57	
한국투신운용	태광하이클래스채권 혼합 3	1,049.12	4,579	2005.2.11	2.1	4.78	6.27	8.01	18.03	
한국투신운용	태광하이클래스채권 혼합 5	1,033.16	5,435	2005.2.25	1.1	1.97	3.92	5.45	16.47	
한국투신운용	태광하이클래스채권 혼합 6	1,047.97	5,449	2005.3.8	2.04	4.27	5.75	7.42	17.38	
한국투신운용	태광하이클래스채권 혼합 7	1,024.37	4,366	2005.3.23	1.7	2.79	4.28	6.39	16.62	
한국투신운용	태광하이클래스채권 혼합T-1	1,018.86	3,850	2005.4.14	1.84	4.53	6.34	9		
한국투신운용	태광하이클래스채권 혼합T-3	1,010.76	2,813	2005.5.2	1.82	4.07	5.78	7.77		
한국투신운용	태광하이클래스채권 혼합T-6	1,046.19	8,775	2005.12.16	2.64	4.28	5.51	7.77		
한국투신운용	태광하이클래스채권 혼합T-7	1,028.34	12,191	2006.1.3	1.48	2.56	3.64	5.59		
한국투신운용	태광하이클래스채권 혼합T-8	1,026.64	11,719	2006.3.3	1.42	2.7	3.98	5.97		
한국투신운용	태광하이클래스채권 혼합T-11호	1,049.41	6,973	2006.8.24	1.21	2.78	5.33			
한국투신운용	태광마켓리더스주식종류Class C 1	1,091.37	1,603	2006.3.6	5.8	3.26	10.41	14.07		
한국투신운용	태광마켓리더스채권 혼합A-1	1,031.21	10,132	2007.1.12	1.69					
한국투신운용	태광멀티플레이채권 2	1,029.63	75,207	2006.8.28	0.44	1.25	2.3			
한국투신운용	태광멀티플레이채권 3	1,015.06	20,377	2006.12.4	0.41	1.17				
한국투신운용	태광아시아리츠연계파생상품 1-1	1,016.04	7,746	2007.1.15	0.55					
한국투신운용	태광플렉스채권 1	1,009.96	101,405	2005.1.24	0.44	1.22	2.09	4.46	7.44	
한국투신운용	태광하이클래스채권 혼합T-9	1,034.59	10,340	2006.5.17	1.27	3.13	4.56			
한국투신운용	태광하이클래스채권 혼합 1	1,067.14	2,208	2006.11.7	1.28	5.81				
한국투신운용	태광Two-Star파생상품 4-1	1,028.76	5,968	2006.10.19	0.92	1.42				
한국투신운용	태광Two-Star파생상품 5-1	927.1	4,226	2006.12.20	3.35	-6.53				
한국투신운용	태광Two-Star파생상품 3-1	1,020.50	7,065	2006.9.7	0.68	0.99	-0.06			
CJ자산운용	가계장기공사채 1	1,148.30	26	1996.10.21	0.26	0.75	1.53	2.99	5.46	8.15
CJ자산운용	가계장기공사채 2	1,011.29	7	1997.1.21	0.14	0.42	0.84	1.66	3.24	3.54
CJ자산운용	가계장기공사채 3	1,102.07	5	1998.9.21	0.28	0.83	1.68	3.26	5.79	8.51
CJ자산운용	개인연금공사채 1	1,030.66	12,245	1994.6.20	0.36	1.02	1.81	3.87	7	10.33
CJ자산운용	개인연금주식 1	1,051.56	2,092	1994.6.20	1.17	0.16	1.48	0.99	23.21	28.74
CJ자산운용	개인연금주식 2	1,025.23	895	1994.9.1	1.28	-0.02	1.51	0.88	23.13	27.86
CJ자산운용	근로장기우대공사채 1	1,016.78	19	1997.10.1	0.29	0.83	1.68	3.28	5.77	8.34
CJ자산운용	근로장기우대공사채 2	976.73	2	1998.10.12	0.29	-2.68	-2.27	-0.83	1.96	5.45
CJ자산운용	뉴그린제일장기공사채 6	1,008.76	16	1998.10.27	0.17	0.5	1.02	2.05	4.1	6.27
CJ자산운용	뉴스타트우대공사채 1	1,006.62	61	1998.1.30	0.31	0.88	1.51	3.06	5.11	7.05
CJ자산운용	신세금우대공사채 1	1,120.78	10	2000.4.24	0.36	1.03	1.92	3.98	6.85	10.4
CJ자산운용	신종개인연금채권 1	1,010.60		2000.12.27	0.34	0.99	2.01	3.88	6.95	10.04
CJ자산운용	신종개인연금채권 2	1,008.70		2000.12.27	0.28	0.82	1.67	3.2	8.4	11.92
CJ자산운용	온가족비과세고수익고위험 혼합 1	10,077.00	2001.8.14	10.57	33.01	233.94	726.38	925.18	980.4	
CJ자산운용	온가족비과세고수익고위험 혼합 2	1,153.20	2001.9.7	0.51	-0.38	-4.49	-7.67	1.59	7.57	
CJ자산운용	온가족비과세고수익고위험 혼합 4	1,297.60	14,431	2002.9.27	0.66	1.55	2.15	4.11	10.82	16.99
CJ자산운용	온가족비과세추가채권 1	1,119.90	2000.7.27	0.33	-0.28	-3.1	-4.14	0.61	7.03	
CJ자산운용	온가족비과세추가채권 2	1,188.30	2000.9.4	0.34	0.57	0.24	1.09	8.97	16.12	
CJ자산운용	온가족장기주택미련채권 1	1,006.92	1,646	2003.2.11	0.42	1.1	1.38	3.4	6.17	8.75
CJ자산운용	온가족장기주택미련채권 1	1,011.81	361	2003.2.13	0.91	0.86	1.39	2.46	7.27	7.53

CJ자산운용	제일투키온합 2	1,014.49	20,422	2003.12.30	0.71	1.42	2.48	5.26	11.13	19.43
CJ자산운용	제일세금무대공사채 2	1,000.34	332	1993. 3.29	0.27	0.8	1.61	3.09	5.42	7.74
CJ자산운용	제일신단기공사채519	1,014.38	1,330	1998. 7.27	0.18	0.52	1.05	2.13	4.76	7.79
CJ자산운용	제일신중분리과세채권 2	579.8		2000.11. 6	0.35	-9.77	-31.82	-40.73	-51.39	-49.73
CJ자산운용	제일신중분리과세채권 6	1,147.96	3,220	2003. 1.27	0.36	0.98	1.6	3.58	6.53	10.23
CJ자산운용	제일신중MMF 1(개인)	1,015.99	178,322	1998.10.14	0.32	0.87	1.71	3.27	5.65	7.99
CJ자산운용	제일신중MMF 49	1,004.49	469	2001. 2. 8	0.26	0.76	1.56	3.03	5.24	7.61
CJ자산운용	코스닥스타주식 1	939.12	1,734	2004. 1. 2	5.47	1.49	4.03	-2.22	38.56	23.81
CJ자산운용	트리플공사채004	1,009.32	38	1998.10.23	0.18	0.52	1.06	2.12	4.18	6.24
CJ자산운용	BIG&SAFE국공채단기채권 2	1,033.19	188	2003. 5.14	0.4	1.1	1.77	3.81	6.47	9.96
CJ자산운용	Big&Safe국공채신중MMF 2(법인)	1,041.97	57,093	2003. 4.10	0.38	1.1	2.19	4.27	7.76	11.03
CJ자산운용	BIG&SAFE국공채신중MMF 6(법인)	1,013.94	224,311	2003.12.11	0.39	1.13	2.25	4.41	8.05	11.6
CJ자산운용	BIG&SAFE국공채중기채권 2	1,033.77	368	2003. 5.14	0.4	1.1	1.68	4.01	6.31	9.92
CJ자산운용	BIG&SAFE국공채클린MMF 1	1,001.32	457	2003. 3.19	0.29	0.86	1.77	3.49	6.15	9.15
CJ자산운용	BIG&SAFE맞춤채권10- 2	1,033.27	810	2003. 5.26	0.42	1.17	1.81	4.01	7.08	14.12
CJ자산운용	Big&Safe배당합06- 1	1,496.22	10	2001.10.25	0.17	0.49	0.99	0.58	20.13	31.02
CJ자산운용	Big&Safe분리과세합 1	6,972.20		2001. 9.17	9.92	28.48	57.03	314.03	561.17	581.07
CJ자산운용	Big&Safe분리과세합 3	1,521.20		2002. 3.25	0.34	-4.52	21.25	32.72	41.84	43.46
CJ자산운용	BIG&SAFE배당세프리타겟주식 1	1,045.52	657	2003. 6. 3	2.68	0.06	2.25	1.79	43.59	40.6
CJ자산운용	Big&Safe수퍼채권03-13	2,565.40		2003. 1.15	0.34	-3.72	24.15	126.47	133.69	142.17
CJ자산운용	Big&Safe신중MMF 9	1,026.83	737	2002. 5. 8	0.25	0.73	1.48	2.96	5.24	7.79
CJ자산운용	Big&Safe신중MMF 18(개인)	1,002.47	363,847	2003. 3.12	0.36	1.05	2.11	4.12	7.44	10.78
CJ자산운용	Big&Safe신중MMF 22(개인)	1,001.41	193,434	2003. 3.20	0.34	0.98	1.98	3.87	6.95	10.04
CJ자산운용	Big&Safe안정성장INDEX혼합03- 1	1,032.73	445	2002. 1.18	1.71	0.99	4.81	6.13	30.3	36.28
CJ자산운용	Big&Safe안정INDEX혼합03- 1	1,020.49	9,219	2002. 1.18	0.99	1.06	3.2	4.75	17.86	23.63
CJ자산운용	Big&Safe알파스왑채권06- 1	1,014.87	120	2001.10.24	0.41	1.13	1.7	3.6	6.72	9.04
CJ자산운용	Big&Safe알파스왑채권10- 1	1,220.34	27	2001.10.24	0.42	1.14	1.98	4.48	11.8	20.37
CJ자산운용	Big&Safe알파스왑채권10- 4	1,007.71	82	2003. 1.24	0.35	1	1.63	3.64	7.98	23.14
CJ자산운용	Big&Safe엠펙블러인덱스주식 1	1,032.70	172	2002.12.27	2.7	1.57	7.33	8.44	45.56	54.23
CJ자산운용	Big&Safe연금국공채 1	1,006.57	138	2001. 2. 5	0.35	0.96	1.59	3.42	5.69	7.89
CJ자산운용	Big&Safe연금주식 1	1,022.50	206	2001. 2. 5	1.99	0.78	2.34	4.54	10.03	11.76
CJ자산운용	Big&Safe연금채권 1	1,006.44	288	2001. 2. 5	0.34	0.97	-1.69	3.48	6.07	8.1
CJ자산운용	Big&Safe연금혼합 1	1,013.58	157	2001. 2. 5	1.08	0.47	2.01	3.31	7.61	9.32
CJ자산운용	Big&Safe오토컨버전주식	1,035.69	165	2001. 1.26	2.6	0.13	2.31	1.22	50.47	58.15
CJ자산운용	Big&Safe오토컨버전혼합 5	22,423.60		2001.10.12	0.34	0.81	1.25	2.7	1,746.55	1,915.21
CJ자산운용	Big&Safe오토컨버전혼합 9	1,016.01	2,546	2001.11.29	0.89	0.69	1.92	2.87	18.02	20.3
CJ자산운용	Big&Safe인덱스주식03- 1	1,209.39	5,169	2001. 6.25	2.68	1.44	7.58	9.28	50.93	62.4
CJ자산운용	Big&Safe적립식채권 1	1,012.18	3,201	2003. 1. 2	0.47	1.22	1.9	4.3	7.41	11.76
CJ자산운용	Big&Safe클린MMF17(법인)	1,042.20	10,649	2002. 4.24	0.39	1.11	2.25	4.47	8.02	11.55
CJ자산운용	Big&Safe클린MMF27	1,001.79	331	2003. 3.14	0.29	0.85	1.73	3.49	6.3	9.37
CJ자산운용	Big&Safe티켓채권 1	1,028.44	821	2001. 6.15	0.42	1.11	1.44	3.46	6.1	8.23
CJ자산운용	BIG&SAFE프리타겟주식 1	1,005.30	7,548	2003. 2.28	2.86	-0.01	2.41	2.51	58.05	64.1
CJ자산운용	CJ 3 Metal파생상품 1	1,087.50	1,334	2006. 8.31	0.4	1.99	6.49			
CJ자산운용	CJ 3 Metal파생상품 2	1,085.32	2,112	2006. 9. 7	0.35	2.48	7.29			
CJ자산운용	CJ 5StarIII 파생상품 1	1,117.63	1,683	2006. 6.23	0.22	3.07	3.72			
CJ자산운용	CJ 5Star파생상품 2	1,105.70	5,351	2006. 5.19	0.31	1.62	5.92			
CJ자산운용	CJ 5Star파생상품 3	1,100.06	1,165	2006. 6. 9	0.35	1.52	3.91			
CJ자산운용	CJ 뉴하이일드A추가형혼합10- 1	1,052.20	4,755	2000. 6.20	1.05	2.12	3.49	6.37	14.59	20.54
CJ자산운용	CJ 뉴하이일드A추가형혼합10- 3	1,264.40		2000. 6.20	0.35	0.95	2.08	4.42	10.13	16.4
CJ자산운용	CJ 뉴하이일드A추가형혼합10- 4	1,052.65	47,413	2000. 6.20	0.99	2.2	3.38	6.69	16.12	21.68
CJ자산운용	CJ 뉴하이일드D추가형혼합06- 1	1,039.63	63	2000. 6. 7	0.46	1.27	2.49	4.73	8.94	16.88
CJ자산운용	CJ 주가지수연계 II 파생상품 1	1,089.99	4,017	2006. 4.28	2.23	2.99	9.84			
CJ자산운용	CJ 클리켓 2Star II 파생상품SK- 2	994.42	3,705	2007. 2.28	-0.57					
CJ자산운용	CJ 클리켓 2Star II 파생상품SK- 1	987.16	5,395	2007. 2.15	-0.51					
CJ자산운용	CJ 해외부동산지수연계파생상품 1	1,027.28	8,205	2007. 2. 6	3.94					
CJ자산운용	CJ Asia Infra주식자 1	1,040.63	57,503	2007. 2.26	4.01					
CJ자산운용	CJ Asia Infra주식자 1-A	1,038.69	7,262	2007. 2.26	3.84					
CJ자산운용	CJ Asia Infra주식자 1-C1	1,037.71	50,300	2007. 2.26	3.75					
CJ자산운용	CJ Best Mix II 파생상품 1	970.34	13,341	2006.11.23	1.06	-4.83				
CJ자산운용	CJ Best Mix III 파생상품 1	1,020.77	6,790	2006.11.23	2.1	1.18				
CJ자산운용	CJ Duo원자재연계파생상품 1	1,049.34	5,241	2006.12.21	1.19	4.56				
CJ자산운용	CJ Duo원자재연계파생상품 2	1,020.14	1,016	2007. 1.25	0.44					
CJ자산운용	CJ Hit Two-Star파생상품 1	1,002.50	16,713	2006. 4. 6	0.27	16.83	9.62			
CJ자산운용	CJ Jump2000주식03-1	966.11	698	2002. 4.24	2.65	0.04	2.54	3.04	50.64	61.63
CJ자산운용	CJ Jump2000채권혼합03-1	1,001.96	607	2002. 4.24	0.77	0.61	1.61	2.04	16.54	19.2
CJ자산운용	CJ Korea-Japan 지수연계파생상품 4	1,014.95	4,295	2007. 2.28	1.49					
CJ자산운용	CJ Korea-Japan지수연계파생상품 3	982.02	3,536	2007. 2.15	-0.49					
CJ자산운용	CJ New Two-Star30 파생상품 1	1,004.46	7,055	2006. 9.22	-0.68	-2.17	0.33			
CJ자산운용	CJ New Two-Star15파생상품 2	1,129.08	6,044	2006. 4.24	1.62	9.35	21.87			
CJ자산운용	CJ New Two-Star16파생상품 1	904.56	15,477	2006. 4. 5	7.14	17.64	15.41			
CJ자산운용	CJ New Two-Star16파생상품 1	1,056.58	10,037	2006.10.26	3.99	3.01				
CJ자산운용	CJ New Two-Star18파생상품 1	1,133.78	15,572	2006. 4.20	1.11	3.08	14.66			
CJ자산운용	CJ New Two-Star19파생상품 1	1,123.46	18,774	2006. 4.12	4.09	8.67	36.16			
CJ자산운용	CJ New Two-Star19파생상품 2	1,088.00	21,076	2006. 5. 2	-0.28	1.92	22.05			
CJ자산운용	CJ New Two-Star20파생상품 1	1,072.43	15,120	2006. 5. 4	-0.28	-2.8	9.37			
CJ자산운용	CJ New Two-Star21 파생상품 3	986.89	25,874	2007. 2.28	-1.32					
CJ자산운용	CJ New Two-Star21파생상품 2	955.71	10,479	2007. 2.15	-2.74					
CJ자산운용	CJ New Two-Star31파생상품 1	1,052.77	9,556	2006.10.20	0.19	6.34				
CJ자산운용	CJ New Two-Star32파생상품 1	999.45	18,587	2006.11.30	-0.96	3.65				
CJ자산운용	CJ Power Asia주식형채권 1	1,202.75	85,492	2006. 7. 5	-0.9	1.42	15.02			
CJ자산운용	CJ Power Asia주식형채권 1-A	1,194.90	85,744	2006. 7. 5	-1.03	1.05				
CJ자산운용	CJ Power Asia주식형채권 1-B	1,002.03	57	2006. 7. 5	-1.1					
CJ자산운용	CJ SLI Global Property채권 1	1,190.05	351,026	2006. 8.14	1.33	6.9	16.04			
CJ자산운용	CJ SLI Global Property채권 1-C	1,125.12	4,091	2006.10.26	1.19	6.47				
CJ자산운용	CJ SLI Global Property채권 1-A	1,175.58	58,260	2006. 8.14	1.16	6.4	14.93			
CJ자산운용	CJ SLI Global Property채권 1-B	1,169.01	293,686	2006. 8.14	1.09	6.17	14.42			
CJ자산운용	CJ Step Two-Metal 파생상품 1	1,071.80	2,364	2006. 9.12	4.48	3.59	7.29			
CJ자산운용	CJ Step Two-Star14파생상품 1	1,041.50	6,414	2006.10.13	5.1	4.36				
CJ자산운용	CJ Step Two-Star15파생상품 1	1,074.16	21,048	2006.10.18	0.42	10.32				
CJ자산운용	CJ Step Two-Star17파생상품 1	1,039.09	25,616	2006.10.27	1.36	6.57				
CJ자산운용	CJ Step Two-Star18 파생상품 1	1,050.77	7,633	2006.10.31	3.11	2.12				
CJ자산운용	CJ Step Two-Star18 파생상품 2	965.19	10,870	2007. 1.11	2.49					
CJ자산운용	CJ Step Two-Star18 파생상품 3	994.77	5,867	2007. 2.28	-0.53					
CJ자산운용	CJ Step Two-Star19 파생상품 1	955.12	4,706	2006.11.16	-0.78	-3.14				
CJ자산운용	CJ Step Two-Star20 파생상품 1	1,024.26	6,007	2006.12. 7	2.57	2.97				

[illegible]

CJ자산운용	CJ원자재연계파생상품 1	872.49	15,449	2006.11.30	-3.49	-11.2						
CJ자산운용	CJ인덱스플러스파생상품 1	1,056.24	2,664	2006.11.1	2.55	1.7						
CJ자산운용	CJ인덱스플러스파생상품 1-A	1,051.89	2,454	2006.11.8	2.48	1.49						
CJ자산운용	CJ인덱스플러스파생상품 1-B	1,049.06	219	2006.11.1	2.41	1.28						
CJ자산운용	CJ지주회사플러스주식 1	1,129.16	21,354	2007.1.15	8.93							
CJ자산운용	CJ지주회사플러스주식 1-A	1,125.83	2,011	2007.1.15	8.81							
CJ자산운용	CJ지주회사플러스주식 1-C1	1,123.54	19,401	2007.1.15	8.72							
CJ자산운용	CJ지주회사플러스혼합 1	1,023.74	12,423	2007.2.15	2.79							
CJ자산운용	CJ지주회사플러스혼합 1-A	1,022.40	1,714	2007.2.15	2.7							
CJ자산운용	CJ지주회사플러스혼합 1-C	1,021.76	10,719	2007.2.15	2.65							
CJ자산운용	CJ카탈레온바당혼합 1	1,021.32	84,148	2004.10.26	1.09	0.67	2.43	4.2	18.01			
CJ자산운용	CJ카탈레온주식 1	1,024.36	26,253	2004.11.4	2.77	-0.4	3.8	4.34	51.34			
CJ자산운용	CJ크로커스채권조합 1	5,133.10	2,349	2006.4.13	0.31	0.86	1.17					
CJ자산운용	CJ클리켓2Star파생상품SS- 1	983.36	14,829	2007.2.12	-0.9							
CJ자산운용	CJ퇴직연금채권 1	1,011.15	12	2006.12.26	0.37	1.05						
CJ자산운용	CJ퇴직연금채권종합형자 1	1,016.68	44	2006.10.11	0.33	0.94						
CJ자산운용	CJ퇴직연금Index파생자 1	1,029.18	11	2006.12.26	2.38	2.85						
CJ자산운용	CJ퇴직연금Index혼합자 1	1,028.00	86	2006.9.28	1.08	1.89	2.76					
CJ자산운용	CJ포트폴리오금융주식 1	1,004.40		2002.2.21	0.34	0.99	2.01	3.86	6.9	5,966.22		
CJ자산운용	CJ포트폴리오안정인덱스혼합 1	1,004.90		2002.2.16	0.34	0.99	2.01	3.86	6.9	36.89		
CJ자산운용	CJ행복만들기40혼합 1	1,020.89	4,244	2005.4.29	1.3	0.8	2.24	4.6				
CJ자산운용	CJ행복만들기주식 1	1,030.77	333,272	2004.10.28	2.92	-0.19	2.3	2.97	49.54			
CJ자산운용	CJ행복만들기주식K- 1	1,040.55	191,443	2006.1.26	2.49	-0.59	1.95	4.11				
CJ자산운용	CJEmergingMarketBond재간접 1	1,034.83	153,776	2005.11.14	0.32	1.44	6.63	7.6				
CJ자산운용	CJEmergingMarketBond재간접 1-A	1,009.03	299	2007.1.10	0.22							
CJ자산운용	CJEmergingMarketBond재간접 1-B	1,028.10	154,179	2005.11.14	0.18	1.01						
CJ자산운용	CJGlobalSelective혼합형재간접 1	1,034.84	60,445	2007.1.5	1.58							
CJ자산운용	CJGlobalSelective혼합형재간접 1-A	1,031.70	3,307	2007.1.5	1.47							
CJ자산운용	CJGlobalSelective혼합형재간접 1C1	1,030.50	57,212	2007.1.5	1.43							
CJ자산운용	CJGolbalBondStrategy재간접 1	1,005.31	52,504	2005.3.21	0.31	0.86	6.04	5.95	12.46			
CJ자산운용	CJMovie&Joy특별자산 1	5,116.90	2,098	2005.10.24	1.01	1.45	2.65	4.47				
CJ자산운용	CJMovie&Joy특별자산 2	5,111.24	25,773	2005.10.24	1.04	1.54	2.52	4.47				
CJ자산운용	CJNEW투자지수연계파생상품 1	1,009.72	970	2006.2.24	0.51	1.05	1.22	1.74				
CJ자산운용	CJNewTwo-Star11선취파생상품 3	792.89	13,652	2006.1.4	-7.22	-0.62	-16.27	-12.5				
CJ자산운용	CJNewTwo-Star11선취파생상품 4	804.57	29,020	2006.1.13	-6.82	-0.28	-16.28	-12.2				
CJ자산운용	CJNewTwo-Star11선취파생상품 5	880.37	14,445	2006.1.20	-5.28	0.78	-12.82	-9.59				
CJ자산운용	CJNewTwo-Star11선취파생상품 6	911.76	1,153	2006.1.24	-4.61	1.65	-10.87	-7.13				
CJ자산운용	CJNewTwo-StarII파생상품 5	845.03	1,548	2006.1.6	10.11	18.81	3	-12.69				
CJ자산운용	CJNewTwo-StarIII파생상품11	947.48	1,419	2005.12.20	9.02	23.72	11.92	-10.13				
CJ자산운용	CJNewTwo-StarIV파생상품 2	935.71	9,698	2005.7.7	-4.5	-6.11	10.67	-7.78				
CJ자산운용	CJNewTwo-StarIV파생상품 3	938.26	2,935	2005.7.7	-4.48	-6.1	10.94	-7.52				
CJ자산운용	CJNewTwo-StarV파생상품 2	926.68	12,223	2005.7.7	-4.16	-5.74	11.78	-7.23				
CJ자산운용	CJNewTwo-StarV파생상품 7	869.19	15,075	2005.9.12	-5.9	-6.01	11.23	-7.85				
CJ자산운용	CJNewTwo-StarVII파생상품11	1,101.63	5,427	2006.1.11	2.26	7.24	26.56	13.5				
CJ자산운용	CJOnlyOne채권조합 1	994.9	5,070	2004.11.11	0.18	-0.56	-1.12	0.81	5.4			
CJ자산운용	CJTwo-StarI4파생상품 5	514.17	1,851	2005.11.23	5.88	-2.45	-16.23	-39.42				
CJ자산운용	CJTwo-StarI5파생상품16	558.49	1,755	2005.12.5	4.38	-8.73	-20.6	-38.29				
CJ자산운용	CJTwo-StarI5파생상품17	527.25	8,629	2005.12.13	4.74	-8.99	-21.44	-39.43				
CJ자산운용	CJTwo-StarI5파생상품18	495.65	3,508	2005.12.16	4.83	-8.67	-21.47	-40.32				
CJ자산운용	CJTwo-StarI9파생상품 6	1,092.76	17,714	2006.4.7	5.3	8.86	23.87					
CJ자산운용	CJTwo-StarI9파생상품 8	1,045.25	24,779	2006.5.10	1.57	1.07	7.96					
CJ자산운용	CJTwo-StarIV파생상품 8	486.72	18,751	2005.5.22	-6.08	-8.62	-28.04	-28.84	-46.69			
CJ자산운용	CJTwo-StarV파생상품 7	570.9	1,117	2005.8.17	-6.03	-7.04	-25.06	-27.59				
CJ자산운용	CJTwo-StarVI파생상품 6	939.74	11,612	2006.1.20	10.02	22.29	11.31	-6.81				
CJ자산운용	CJTwo-StarVII파생상품 5	960.87	3,539	2006.3.30	6.9	20.44	13.56	-3.92				
CJ자산운용	CJTwo-StarXIII파생상품 6	819.68	2,799	2005.12.8	-5.42	0.13	-16.22	-14.77				
CJ자산운용	CJTwo-StarXIII파생상품 7	819.74	376	2005.12.8	-5.41	0.14	-16.22	-14.77				
CJ자산운용	D뉴그린에너지장기공사채 6	1,008.37	322	1998.10.27	0.17	0.48	0.97	1.96	3.92	5.9		
CJ자산운용	Safe Carry Plus 1.0 채권 1	1,008.67	1,189	2003.1.23	0.39	1.07	1.7	3.96	7.13	11.24		
CJ자산운용	YouFirstWrap채권11	1,011.65	3,564	2003.12.30	0.39	1.13	1.99	4.19	7.56	10.67		
KB자산운용	광개토일석이조주식	1,051.67	463,573	2005.11.2	2.37	0.25	4.62	3.29				
KB자산운용	광개토주식	1,081.23	573,192	2005.7.4	2.89	1.17	3.59	1.21				
KB자산운용	국민디자인단기채권 1	1,024.60	222	2002.8.13	0.36	1.01	1.8	3.89	6.79	10.64		
KB자산운용	국민디자인단기채권 1	1,024.51	239	2002.8.12	0.4	1.2	1.59	4.05	6.98	10.59		
KB자산운용	국민알찬단기채권102	1,021.67	152	2002.8.9	0.28	0.82	1.66	3.24	5.7	8.94		
KB자산운용	국민알찬단기채권103	1,020.06	26	2002.8.26	0.28	0.82	1.66	3.24	6.62	10.75		
KB자산운용	국민알찬단기채권201	1,023.72	10	2002.7.24	0.29	0.84	1.71	3.34	5.28	8.58		
KB자산운용	뉴에이스국공채 6-101	1,007.07	30	2001.1.6	0.25	0.74	1.5	2.9	4.66	8.57		
KB자산운용	베스트로일주식 1	997.94	214	2002.3.30	2.6	1	5.91	6.76	54.17	61.34		
KB자산운용	베스트전환혼합 2	1,174.68	101	2002.3.23	0.29	0.84	1.71	3.35	6.26	11.24		
KB자산운용	베스트전환혼합 3	1,025.53	23	2002.6.8	0.26	0.78	1.57	3.05	5.34	-0.9		
KB자산운용	베스트클릭 80혼합101	1,442.02	1,147	2002.1.29	1.1	1	3.32	4.58	19.62	25.52		
KB자산운용	베스트클릭 90혼합101	1,303.60	2,260	2002.1.29	0.7	0.92	2.49	3.73	12.47	16.79		
KB자산운용	베스트클릭혼합 1	1,417.05	2,119	2001.9.4	0.71	0.98	2.62	3.87	12.42	16.63		
KB자산운용	본드플러스채권 1	1,050.75	25,902	2002.6.3	0.01	1.38	2.57	5.66	8.58	12.26		
KB자산운용	본드플러스채권101	1,053.75	6,135	2002.6.10	0.07	1.13	2.66	5.16	10.38	14.58		
KB자산운용	스텝업 추가지수연동 채권 1	1,213.33	526	2003.4.21	0.44	1.3	1.83	4.04	21.68	23.69		
KB자산운용	스텝업비파세장기주식 1	1,053.39	6,590	2003.6.3	1.62	1.59	4.46	4.32	28.41	18.97		
KB자산운용	온국민파이팅!코리아	1,001.07	3,506	2002.4.10	2.48	1.05	3.86	3.96	50.28	65.67		
KB자산운용	지수성가장기주책미련혼합	1,039.83	12,971	2005.9.30	1.14	2.13	3.97	2.76				
KB자산운용	주은뉴하일드A2혼합 1	7,647.90	64	2000.6.14	9.36	11.04	18.19	60.64	76.39	85.73		
KB자산운용	주은뉴하일드A2혼합 2	32,981.19	27	2000.6.22	0.35	1.03	2.09	-6.41	106.45	193.44		
KB자산운용	주은단기공사채 1	786.58	70	1997.8.28	0.5	1.19	2.34	4.76	8.31	-38.08		
KB자산운용	주은비파세고수익고위험채권 1	1,109.12	73	2001.8.14	0.25	0.73	1.49	2.88	5.42	7.87		
KB자산운용	주은비파세고수익고위험혼합 1	1,106.00	2	2001.8.16	0.26	0.74	1.51	2.91	5.9	8.28		
KB자산운용	주은신종론비파세국공채 3	1,172.91	48	2002.6.3	0.26	0.77	1.56	3.04	4.78	8.31		
KB자산운용	KB 재팬인덱스 파생상품(운용C)	989.85	58,478	2007.2.28	-0.86							
KB자산운용	KB 재팬인덱스 파생상품Class-A	989.04	50,679	2007.2.28	-0.94							
KB자산운용	KB 재팬인덱스 파생상품Class-C	988.34	7,820	2007.2.28	-1							
KB자산운용	KB e-무공화인덱스 파생상품	1,071.85	26,356	2006.1.20	2.79	1.72	7.42	9.74				
KB자산운용	KB e-한중일인덱스 파생상품	1,125.31	46,814	2006.11.2	2.29							
KB자산운용	KB e-한중일인덱스 파생상품클래스A	982.27	21,814	2006.11.2	2.23							
KB자산운용	KB e-한중일인덱스 파생상품클래스C	980.06	8,263	2006.11.2	2.15							
KB자산운용	KB e-한중일인덱스 파생상품클래스E	1,122.79	20,564	2006.11.2	2.22	-0.71						
KB자산운용	KB2스타가별주식연동파생PSh- 1	1,052.53	19,162	2006.12.5	0.25	5.64						

PCA투신운용	PCA뉴실크로드재개발- 3종류C	1,051.73	18,388	2006. 3. 7	-1.45	-1.01	9.17				
PCA투신운용	PCA대표기업지수시장중립주식A- 2	968.84	536	2004. 1. 2	0.5	3.05	3.52	5.27	1.36	-3.34	
PCA투신운용	PCA대표기업지수주식A- 1	1,066.62	199,830	2003.12. 2	2.6	4.2	9.95	12.59	48.93	54.23	
PCA투신운용	PCA대표기업지수채권종합A- 1	1,020.07	30,479	2004. 1. 2	1.04	2.01	4.1	6.65	19.17	24.05	
PCA투신운용	PCA더블어베크파생상품- 1	1,125.69	6,036	2005. 7. 25	0.48	-0.68	3.46	6.14			
PCA투신운용	PCA더블파워워킹파생상품- 1	729.29	33,184	2006. 4. 21	12.5	5.19	-8.73				
PCA투신운용	PCA혁신리스크중립주가연계채권P- 1	1,005.61	2,454	2007. 1. 22	0.81						
PCA투신운용	PCA메탈블러스트파생- 1	1,087.10	54,833	2006. 8. 1	5.86	-0.77	5.81				
PCA투신운용	PCA배당주식종합중립H- 1	1,089.34	1,960	2006. 7. 26	2.86	1.9	6.87				
PCA투신운용	PCA배당주식종합중립H- 1A	1,089.34	1,957	2006. 7. 26	2.86	1.9	6.87				
PCA투신운용	PCA베스트그로스크주식A- 1	1,000.00	125,877	2001. 4. 2	3.69	1.29	5.87	5.44	46.19	67.56	
PCA투신운용	PCA베스트그로스크주식A1클래스A	1,000.00	71,121	2001. 4. 2	3.64	1.13	5.52	4.65			
PCA투신운용	PCA베스트그로스크주식A1클래스F	1,000.00	54,756	2001. 4. 2	3.76	1.49	6.29	6.21			
PCA투신운용	PCA베스트그로스크주식- 4	1,009.90	433,468	2004. 1. 2	3.27	0.99	7.07	6.78	50.66	82.33	
PCA투신운용	PCA베스트시스템중기채권A- 1	1,019.98	1	2001. 9. 14	0.38	1.06	1.71	3.91	7.17	11	
PCA투신운용	PCA베스트인력 3M종합A- 1	1,011.98	39,307	2001. 3. 8	1.3	0.97	2.52	3.52	17.54	23.9	
PCA투신운용	PCA스틸블러스트파생- 1	926.29	7,574	2006. 9. 1	-0.42	-0.9	-3.9				
PCA투신운용	PCA스탠다드블러스트채권-34	1,014.19	156,602	2004. 1. 2	0.52	1.42	1.93	4.69	8.92	12.02	
PCA투신운용	PCA스탠다드블러스트채권-34ClassC	1,006.05	3	2004. 1. 2	0.5						
PCA투신운용	PCA스탠다드블러스트채권-34ClassC-F	1,014.19	156,600	2007. 2. 7	0.52						
PCA투신운용	PCA신종MMF A- 2	1,178.43	57	2002.12. 18	0.38	1.12	2.17	4.18	7.65	11.62	
PCA투신운용	PCA아시아인리더스주식자P 1	1,019.35	64,060	2006.12.22	1.49	1.57					
PCA투신운용	PCA아시아인리더스주식자P 1클래스A	1,019.40	60,862	2006.12.22	1.49	1.58					
PCA투신운용	PCA아시아인리더스주식자P 1클래스C	1,001.39	3,138	2006.12.22	1.43						
PCA투신운용	PCA아시아블러스트파생- 3	1,104.88	54,439	2006. 6. 19	-0.05	1.32	6.74				
PCA투신운용	PCA아시아블러스트파생- 4	1,067.40	73,749	2006.10. 2	0.98	1.56	6.74				
PCA투신운용	PCA업종일등적합주식A- 2	1,006.16	103,526	2005. 1. 18	3.47	0.71	4.45	3.79	54.05		
PCA투신운용	PCA업종일등적합주식K- 1	1,020.15	366,105	2004.12.21	3.43	0.64	4.33	3.72	52.32		
PCA투신운용	PCA업종일등주식D- 1	992.47	224,619	2002. 4. 18	2.85	0	4.06	3.63	48.6	70.69	
PCA투신운용	PCA업종일등주식D- 1클래스A	990.82	157,074	2005. 4. 18	2.83	-0.04	3.98	3.45			
PCA투신운용	PCA업종일등주식D-1클래스F	996.26	65,926	2005. 4. 18	2.88	0.11	4.28	4.03			
PCA투신운용	PCA업종일등주식D-1클래스W	996.57	1,619	2005.11. 4	2.88	0.11	4.29	4.07			
PCA투신운용	PCA업종일등종합D- 1	1,025.36	11,221	2002. 5. 3	1.11	0.92	2.71	4.1	16.99	23.97	
PCA투신운용	PCA오일블러스트파생- 1	766.05	75,763	2006. 4. 10	10.84	-2.35	-13.83				
PCA투신운용	PCA유리퍼먼리더스주식자- 1	996.9	100,773	2007. 2. 15	2.94						
PCA투신운용	PCA유리퍼먼리더스주식자- 1클래스A	996.9	99,801	2007. 2. 15	2.94						
PCA투신운용	PCA유리퍼먼리더스주식자- 1클래스C	1,003.10	773	2007. 2. 15	2.87						
PCA투신운용	PCA재팬블러스트파생상품- 2	1,076.39	69,611	2006. 4. 17	0.04	2.8	8.99				
PCA투신운용	PCA재팬업사이드주가지수연계채권P- 1	1,018.87	9,835	2006.12. 7	0.32	1.18					
PCA투신운용	PCA친디아블러스트파생P- 1	973.94	22,819	2006.12.22	-1.36	-1.58					
PCA투신운용	PCA친디아포커스파생- 1	1,491.56	816	2005. 9. 26	1.76	-4.39	19.28	21.46			
PCA투신운용	PCA친디아포커스파생- 2	1,422.51	792	2005.10. 4	1.79	-5.36	18.09	19.83			
PCA투신운용	PCA코리아리더스주식P- 1	1,105.68	121,554	2006. 5. 25	3.6	1.34	5.4				
PCA투신운용	PCA코리아블러스트파생P- 1	1,004.27	719	2006.11.27	1	2.08					
PCA투신운용	PCA클린MMF 3	1,265.88	1	2000. 5. 12	0.34	1.01	2.05	4.01	7.39	16.57	
PCA투신운용	PCA퇴직연금일등주식자A- 1	1,015.32	140	2006. 3. 10	2.77	0.61	7.98	9.58			
PCA투신운용	PCA퇴직연금일등+40채권종합자A- 1	1,024.05	6,255	2006. 1. 5	1.48	1.35	3.98	7.48			
PCA투신운용	PCA한중인덱스StepDown파생- 1	992.29	9,078	2006.12. 18	-1.64	-1.49					
PCA투신운용	PCAGlobalElite파생상품- 1	1,160.27	36,974	2005. 8. 1	0.35	1.05	5.28	7.46			
PCA투신운용	PCAGreaterChina지수연계채권- 1	1,161.35	33,824	2004. 6. 7	-0.07	0.31	7.99	17.42	30.04		
PCA투신운용	PCAGreaterChina지수연계채권12	1,051.78	7,683	2004. 9. 13	1.06	-1.02	4.48	9.65	21.23		
PCA투신운용	PCAKoreanPowerIndex파생- 2	1,066.26	10,401	2006. 5. 15	2.52	2.62	5.5				
PCA투신운용	PCATop5리딩퍼니파생- 1	983.32	43,094	2007. 2. 9	-2.71						
SEI에셋코리아자산	세이가치형주식(종류형)	1,146.18	65,645	2006.10.17	6.51	2.48					
SEI에셋코리아자산	세이가치형주식(종류형)A 1	1,146.18	65,645	2006.10.17	6.51	2.48					
SEI에셋코리아자산	세이고배당밸런스드60주식종합형	1,000.93	86,501	2003. 5. 22	3.97	0.38	8.02	4.63	20.18	49.46	
SEI에셋코리아자산	세이고배당형주식형	1,172.07	2,028	2001.10.27	5.22	1.22	12.78	7	36.94	80.42	
SEI에셋코리아자산	세이고배당주식형	1,048.51	107,319	2002. 4. 2	5.66	0.64	11.31	6.64	37.48	85.18	
SEI에셋코리아자산	세이고배당종합형	1,013.87	30,223	2003. 3. 11	1.72	0.73	4.02	4.03	13.58	27.81	
SEI에셋코리아자산	세이리딩스특종종합형	1,018.24	1,196	2002. 1. 16	1.18	1.39	3.1	4.15	16.24	20.34	
SEI에셋코리아자산	세이수익마련주식	1,150.56	82,247	2004. 7. 23	2.52	2.72	7.43	7.52	39.15		
SEI에셋코리아자산	세이하나로채권	1,039.08	6,816	2005. 5. 19	0.49	1.31	1.99	4.73			
SEI에셋코리아자산	세이한가주식형	1,014.45	2,900	2001. 3. 13	3.67	3.5	8.89	9.77	50.64	56.64	
SEI에셋코리아자산	에듀케어확자주식	1,035.71	1,397	2005. 4. 15	2.52	2.77	7.7	8.16			
SH자산운용	광수생각주식C- 1	991.14	3,131	1999. 4. 22	1.78	-5.01	-5.8	3.77	33.51	35.79	
SH자산운용	미래전략적합주식 1	966.51	811,028	2003.12.31	1.9	-1.18	1.78	0.46	45.43	56.75	
SH자산운용	조흥12M공사채B- 1	1,000.01	858	1999.12.29	2.31	-12.4	10.88	11.17	61.45	78.89	
SH자산운용	조흥국공채신종MMF공사채II 5(개인용)	1,012.46	2,959,600	2003.12.18	0.37	1.07	2.13	4.16	7.48	10.8	
SH자산운용	조흥뉴하이드로단위12M001	4,951.57	7,059	2000. 1. 24	3.86	-11.8	-12.19	10.16	124.04	134.92	
SH자산운용	BEST CHOICE단기채권 4	1,012.32	100,561	2001.12.18	0.39	1.1	2	4.36	7.84	12.71	
SH자산운용	BEST CHOICE비과세국공채CH- 1	1,025.36	1,245	2000. 7. 27	0.38	1.03	1.71	3.62	5.74	8.69	
SH자산운용	BEST CHOICE파생상품SS-28	966.09	20,021	2006. 1. 31	-0.67	-6.68	-4.66	0.74			
SH자산운용	BEST JEWELRY종합형	1,027.63	2,813	2004.12. 3	1.51	2.53	2.76	5.54	12.73		
SH자산운용	BEST JEWELRY종합형 2	1,029.74	2,425	2005. 1. 27	1.73	2.93	3.11	6.14	11.45		
SH자산운용	BEST JEWELRY종합형 3	1,026.70	2,050	2005. 3. 29	1.82	2.86	3.01	6.03	11.88		
SH자산운용	BEST Twin-Power파생상품SH- 2	837.52	15,254	2005.12.21	-5.81	-0.92	-13.61	-11.85			
SH자산운용	BEST Twin-Power파생상품SH- 3	798.55	20,049	2005.12.30	-6.34	-1.61	-14.3	-13.62			
SH자산운용	BEST Twin-Power파생상품SH- 4	838.43	29,965	2006. 1. 16	-5.92	-0.88	-12.97	-12.18			
SH자산운용	BEST Twin-Power파생상품SH- 5	938.83	9,382	2006. 1. 31	-3.98	0.27	-6.59	-5			
SH자산운용	BEST국공채신종MMF 5(법인용)	1,000.83	460,032	2003. 3. 26	0.37	1.05	2.1	4.1	7.37	10.66	
SH자산운용	BEST국공채신종MMF 8(법인용)	1,038.16	965	2003. 4. 16	0.35	1.03	2.04	3.95	7.11	10.44	
SH자산운용	BEST국공채신종MMF CH- 4(법인용)	1,011.09	1,059	2003.12.31	0.37	1.08	2.12	4.22	7.83	11.37	
SH자산운용	BEST국공채신종MMF HN-7(1442)(개인용)	1,042.33	23,433	2003. 4. 3	0.38	1.09	2.17	4.23	7.61	11	
SH자산운용	BEST국공채신종MMF S- 7(1442)(법인용)	1,043.87	98,763	2003. 4. 3	0.4	1.14	2.29	4.39	19.56	22.88	
SH자산운용	BEST뉴하이드로II추가종합B- 1	1,083.36	5,839	2000. 6. 15	4	-11.1	-12.94	8.97	193.2	213.31	
SH자산운용	BEST모아모아적립식주식 1	1,097.07	3,565	2002. 7. 22	2.29	0.15	3.16	2.8	42.89	50.63	
SH자산운용	BEST비파세고수익고위험종합C- 1	1,021.33	37	2001. 8. 14	0.29	0.84	1.69	3.22	5.61	8.88	
SH자산운용	BEST비파세고수익고위험종합CH- 1	1,280.27	857	2001. 8. 16	0.51	1.8	2.96	5	9.33	14.11	
SH자산운용	BEST비파세고수익고위험종합CH-2	1,323.61	2,122	2002. 5. 4	0.52	1.95	3.33	5.62	10.47	14.88	
SH자산운용	BEST신종분리파생국공채 2	1,198.16	2,377	2002. 7. 11	0.4	1.1	1.74	3.74	6.39	10.12	
SH자산운용	BEST신종MMF 1(개인용)	1,036.90	585,246	2001. 5. 10	0.37	1.05	2.09	4.08	7.28	10.63	
SH자산운용	BEST신종MMF 4(개인용)	1,001.46	2,235	2003. 3. 20	0.34	1.01	2.03	3.94	6.99	10.08	
SH자산운용	BEST신종MMF A- 3(개인용)	1,022.46	6,345	1999. 9. 17	0.36	1.03	2.07	4.09	7.53	11.16	
SH자산운용	BEST신종MMF C- 3	1,026.51	5	2000. 7. 5	0.3	0.89	1.8	3.48	6.03	10.9	
SH자산운용	BEST신종MMF II 1(법인용)	1,002.50	176,707	2001. 3. 12	0.37	1.05	2.09	4.09	7.31	10.83	

SH자산운용	BEST신종MMF공사채GS- 1(법인용)	1,020.67	1,188,219	2003.10.21	0.4	1.16	2.31	4.53	8.13	11.67
SH자산운용	BEST신종MMF공사채GS- 2(법인용)	1,016.01	117	2003.11.14	0.35	1.03	2.55	4.59	8.04	11.67
SH자산운용	BEST실크로드주식 1	980.31	680	2000.2.29	2.93	-7.95	-9.27	8.38	130.43	110.97
SH자산운용	BEST안정장기채권 2	1,005.46	456	2001.11.29	0.37	-0.13	0.16	0.61	17.07	18.27
SH자산운용	BEST알부자적립식혼합 1	1,005.06	43,336	2003.12.31	2.04	0.51	3.84	7.81	53.54	69.12
SH자산운용	BEST유틸렉스종기채권III H- 1	910	373	2000.11.24	4.01	-11.1	-13.15	9.81	86.16	110.1
SH자산운용	BEST인덱스플러스알파파생상품 1	1,055.89	11,022	2005.1.28	2.38	1.56	7.12	9.37	57.31	
SH자산운용	BEST장기주택마련혼합 1	1,053.50	51,271	2004.7.30	1.17	0.63	2.53	6.44	47.98	
SH자산운용	BEST클로버하이일드주식C- 1	1,086.18	231	2000.5.10	3.31	-9.47	-9.81	13.12	82.84	77.4
SH자산운용	MERIT-UP (단위)주식B- 1	948.41	36,196	2000.1.27	3.6	-11.4	-7.39	10.94	163.09	184.96
SH자산운용	S BEST GUARD종기채권 1	1,693.50	376	2003.3.12	1.48	-12.2	-2.68	45.95	77.92	167.67
SH자산운용	S BEST비과세고수익고위험혼합CH- 1	1,665.99	5	2003.3.12	1.45	-12.3	-2.74	45.87	78.44	168.65
SH자산운용	S BEST비과세고수익고위험혼합CH- 2	1,776.37	49	2003.3.12	1.46	-12	-2.57	44.65	75.47	159.84
SH자산운용	SH TopsLife퇴직연금40채권혼합-자1	1,020.07	1,476	2006.1.5	1.22	1.05	3.36	5.36		
SH자산운용	SH TopsLife퇴직연금국공채-자 1	1,040.27	1,450	2006.5.18	0.4	1.4	2.04			
SH자산운용	SH TopsLife퇴직연금주식-자 7	1,052.64	4	2007.1.11	2.47					
SH자산운용	SH TopsLife퇴직연금채권-자 1	1,013.55	1,409	2006.1.9	0.48	1.54	1.91	5.58		
SH자산운용	SH TopsLife퇴직연금채권-자 4	1,014.18	1,391	2006.2.1	0.57	1.71	1.8	6.43		
SH자산운용	신한BNP파리바루스 신한분리과세ELS100채권 1	1,096.82	2	2003.8.28	0.28	0.81	1.65	3.19	5.75	5.14
SH자산운용	Tops 2 STAR파생상품HS- 3	819.91	23,979	2006.1.4	-5.11	0.38	-14.01	-12.28		
SH자산운용	Tops 2 STAR파생상품PH- 3	835.51	10,522	2006.1.16	-4.81	0.66	-13.78	-12.99		
SH자산운용	Tops 3 Commodity파생상품 1	998.49	2,726	2006.6.12	0.72	1.33	2.88			
SH자산운용	Tops e주식 1	1,131.60	379	2005.7.19	2.02	-0.03	3.3	3.99		
SH자산운용	Tops Easy Trading시스템혼합 1	1,018.63	40,554	2005.1.20	0.66	0.74	2.34	4.51	20.41	
SH자산운용	Tops JAPAN채권 1	1,001.05	82,840	2006.2.1	-3.57	3.44	9.65	3.7		
SH자산운용	TOPS JEWELRY혼합형 1	1,007.24	493	2004.12.29	0.17	0.7	0.87	1.57	7.8	
SH자산운용	TOPS JEWELRY혼합형 2	1,033.97	2,506	2005.10.12	2.44	3.6	4.02	7.06		
SH자산운용	Tops Multi Commodity파생 1	970.36	5,662	2006.5.2	0.6	0.8	1			
SH자산운용	Tops Multi-Asset 1	1,256.57	10,418	2005.6.30	1.26	3.5	6.67	13.46		
SH자산운용	Tops Neo 2Star파생상품PH- 1	1,027.56	1,733	2006.11.27	0.25	4.38				
SH자산운용	Tops Neo 2Star파생상품SH- 1	1,025.56	21,897	2006.11.27	0.06	3.82				
SH자산운용	Tops Neo 2Star파생상품SH- 2	1,044.52	35,829	2006.12.11	0.67	3.89				
SH자산운용	Tops Neo 2Star파생상품SP- 1	1,055.71	38,319	2006.11.27	0.37	3.31				
SH자산운용	Tops Neo 2Star파생상품SP- 2	1,053.46	48,053	2006.12.11	0.37	4.64				
SH자산운용	Tops Neo 2Star파생상품SP- 3	1,055.54	27,368	2006.12.20	0.37	6.42				
SH자산운용	Tops Neo 2Star파생상품SP- 4	992.72	2,218	2007.2.12	1.68					
SH자산운용	Tops Neo 2Star파생상품SS- 1	992.89	30,638	2006.11.27	0.29	-1.42				
SH자산운용	Tops Neo 2Star파생상품SS- 2	997.82	55,212	2006.12.20	0.49	-0.32				
SH자산운용	Tops Neo Multi-Asset채권 1	1,062.91	5,065	2006.12.11	0.97	3.29				
SH자산운용	Tops New 2STAR파생상품HS(3Y)- 4	1,030.17	30,317	2006.10.31	0.38	5.27				
SH자산운용	Tops New 2Star파생상품PH(3Y)- 1	958.51	47,289	2006.9.4	-2.72	2.39	-2.19			
SH자산운용	Tops New 2Star파생상품PH(3Y)- 2	1,025.69	98,950	2006.10.31	0.27	4.94				
SH자산운용	Tops New 2Star파생상품SHSt- 1	997.24	5,072	2006.9.18	-2.29	-2.77	-0.15			
SH자산운용	Tops New 2STAR파생상품SS(3Y)- 6	1,063.44	72,929	2006.9.29	4.62	3.13	6.31			
SH자산운용	Tops New ELS파생상품 1	1,062.33	5,792	2006.9.29	0.46	1.38	6.2			
SH자산운용	Tops New KO-NI 파생상품 2	1,080.54	7,692	2006.11.13	1.11	4.47				
SH자산운용	Tops New Multi-Asset 파생상품 1	1,205.77	20,629	2006.3.13	2.6	5.77	10	16.35		
SH자산운용	Tops New Multi-Asset파생상품 2	1,109.60	19,720	2006.4.17	1.33	3.94	6.48			
SH자산운용	Tops New2Star 파생상품HS(3Y)- 5	985.76	68,372	2006.11.13	-1.17	2.89				
SH자산운용	Tops New2Star 파생상품SP(3Y)- 7	1,059.26	93,787	2006.11.13	0.36	3.63				
SH자산운용	Tops Value주식 1	1,084.47	8,835	2005.4.19	3.55	2.39	12.54	13.44		
SH자산운용	Tops국공채종기채권 1	1,044.92	83,531	2005.4.12	0.35	1.15	1.98	4.54		
SH자산운용	Tops국공채채권 1	1,051.54	36,137	2005.4.6	0.4	1.37	2.24	5.12		
SH자산운용	Tops글로벌알파채권 1	1,033.03	35,340	2006.10.30	-0.33	1.9				
SH자산운용	Tops글로벌알파채권 1-A	1,027.94	33,142	2006.10.30	-0.44	1.61				
SH자산운용	Tops글로벌알파채권 1-C	1,031.08	2,303	2006.11.29	-0.46	1.53				
SH자산운용	Tops금리스프레드파생상품 1	1,016.15	1,542	2006.7.19	0.34	0.74	0.8			
SH자산운용	Tops노블레스종류형주식 1	1,054.69	72,466	2005.10.6	2.4	0.55	4.05	4.29		
SH자산운용	Tops노블레스종류형주식 1-A	1,046.74	38,614	2005.10.6	2.27	0.15	3.25	2.71		
SH자산운용	Tops노블레스종류형주식 1-B	1,046.90	34,137	2005.10.6	2.28	0.16	3.26	2.73		
SH자산운용	Tops베스트포트폴리오파생상품 1	1,008.63	5,524	2007.1.31	0.03					
SH자산운용	TOPS상림원부동산 1	5,022.40	65,100	2005.12.12	0.68	2	4.01	7.97		
SH자산운용	Tops신한주주가연계채권 1	1,037.20	10,517	2007.1.22	0.39					
SH자산운용	Tops세리엄적립식배당혼합 1	1,070.89	2,307	2005.9.26	2.27	0.78	6.63	6.37		
SH자산운용	Tops아름다운SRI주식 1	1,032.88	109,144	2005.11.15	1.71	1.9	6.26	9.67		
SH자산운용	Tops아름다운SRI주식 1-A	1,025.86	105,552	2005.11.15	1.55	1.45	5.31	7.74		
SH자산운용	Tops아름다운SRI주식 1-B	1,026.67	4,065	2005.12.28	1.57	1.5	5.42	7.95		
SH자산운용	Tops아시아2Star파생상품 1	993.44	29,297	2007.2.12	0.88					
SH자산운용	Tops아시아자산배분채권 1	1,100.62	130,702	2005.11.4	-1.26	2.17	14.48	17.54		
SH자산운용	Tops안정플러스채권 1	1,022.79	800	2005.10.7	0.46	1.27	2.35	4.96		
SH자산운용	Tops엄마사랑어린이적립주식 1	1,080.54	33,499	2005.5.3	3.56	2.57	12.56	13.93		
SH자산운용	Tops적립식채권 1	1,012.09	52,185	2005.1.24	0.46	1.39	1.89	5.3	8.97	
SH자산운용	Tops적립식혼합 1	1,009.17	33,104	2005.2.11	0.94	0.79	1.85	3.52	16.66	
SH자산운용	Tops중국주가지수연계채권 1	996.91	723	2007.2.26	0.12					
SH자산운용	Tops중국주식환연계파생 1	981.74	5,826	2006.12.20	1.57	-3.49				
SH자산운용	Tops채권 1(법인용)	1,044.31	865	2005.4.25	0.38	1.13	1.97	4.74		
SH자산운용	Tops채권 1법인용	1,045.04	1,438	2005.4.13	0.4	1.12	1.98	4.58		
SH자산운용	Tops펀더멘탈인덱스주식 1	1,107.79	23,498	2006.10.16	3.04	2.27				
SH자산운용	Tops펀더멘탈인덱스주식 1-C1	1,100.09	23,613	2006.10.16	2.91	1.89				
SH자산운용	Tops프리미엄주식 1	980.94	26,542	2005.12.29	2.17	-0.14	2.57	2.1		
SH자산운용	TopsTurnAround종류형채권 1	1,022.71	1,321	2005.10.5	0.48	1.34	2.32	5.48		

자산운용사별 공모형펀드 평균수익률
(2006년)

각 자산운용사별 펀드 평균 수익률

※자료출처:자산운용협회

기준일자: 2007년 1월 2일 (월초영업일기준)

회사	펀드명	기준가격 (원)	설정잔액 (백만원)	설정일	수익률(%)						
					1개월	3개월	6개월	1년	2년	3년	
골든브릿지자산운용	골든브릿지블루오션주식 1	1,009.24	3,100	2006.11.29	0.91						
골든브릿지자산운용	골든브릿지블루오션채권혼합 1	1,027.49	10,575	2005. 7.28	0.47	1.1	2.62	1			
골든브릿지자산운용	골든브릿지블루오션채권혼합 3	999.92	7,131	2006. 1.25	0.46	1.32	3.32				
골든브릿지자산운용	골든브릿지블루오션채권혼합 4	1,044.86	7,044	2006. 4. 4	-0.23	-1.78	1.83				
골든브릿지자산운용	골든브릿지블루오션채권혼합 5	1,034.21	4,100	2006. 5. 2	0.36	1.26	2.8				
골든브릿지자산운용	골든브릿지블루오션채권혼합 6	1,024.63	10,657	2006. 6.15	0.32	0.98	2.35				
골든브릿지자산운용	골든브릿지블루오션채권혼합 8	1,003.01	15,251	2006.11.27	0.26						
골든브릿지자산운용	골든브릿지블루오션채권 2	1,027.55	10,570	2005. 8. 2	0.47	1.1	2.61	0.99			
골든브릿지자산운용	골든브릿지특별자산 8	5,220.72	65,000	2005. 6.24	0.71	2.07	4.2	8.51			
골든브릿지자산운용	골든브릿지특별자산13	5,103.42	31,977	2006. 3.24	0.65	1.9	3.8				
골든브릿지자산운용	골든브릿지특별자산17	5,151.09	69,507	2006. 8.10	0.65	1.89					
골든브릿지자산운용	골든브릿지특별자산18	5,120.11	52,000	2006. 9. 5	0.64	1.86					
골든브릿지자산운용	골든브릿지Wm컴패니주식 1	5,313.51	17,132	2005. 5.13	0.34	1.15	5.24	7.34			
골든브릿지자산운용	GB골드넷채권혼합 1호증권	1,034.56	3,585	2006. 4. 3	0.4	1.21	2.84				
골든브릿지자산운용	GB메리트특별자산 1	1,001.07	18,000	2005. 6.28	0.68	1.98	3.94	7.71			
골든브릿지자산운용	GB원스텔라주식형 1	1,180.23	331	2006. 1.24	1.51	7.87	22.56				
교보투신운용	글로벌단기공사채E-201	916.38	686	1998. 5. 8	0.17	0.5	-7.47	-16.29	67.62		118.8
교보투신운용	교보고수익공사채A-1	1,000.17	66	1998. 2.11	0	0.01	0.01	0.02	0.03		0.05
교보투신운용	교보국공채전용클린MMF N-1(개인)	1,019.21	241	2003. 7. 1	0.34	1	1.9	3.62	6.62		10.03
교보투신운용	교보단기공사채 1	2,679.16	2	1997. 7.30	8.81	8.66	19.3	29.8	136.52		210.36
교보투신운용	교보단기공사채C-1	1,006.64	15	1998. 1.30	0.06	0.18	0.36	0.72	1.44		2.24
교보투신운용	교보법안용MMF J-1	1,004.30	193,201	2005.11.28	0.39	1.14	2.25	4.33			
교보투신운용	교보생활설계공채A-1	1,011.73	126	1998. 2.11	0.12	0.33	0.66	1.32	3.38		5.63
교보투신운용	교보생활설계공채A-2	1,787.71		1998. 3.18	0.31	0.95	1.59	79.91	630,332.27		629,416.50
교보투신운용	교보신MMF A-1	1,023.68	98	1998. 2. 9	0.25	0.71	1.4	2.6	35.26		64.14
교보투신운용	교보신MMF C-1	1,023.82	93	1998. 3. 4	0.27	0.76	1.5	2.8	18.08		38.38
교보투신운용	교보정금다리고편인주식11월 2	1,020.75	589	2005.11.21	-0.24	3.18	6.77	2.89			
교보투신운용	교보정금다리고편인주식1월 2	1,047.32	494	2006. 1.20	-0.02	2.37	4.9				
교보투신운용	교보정금다리고편인주식10월 2	969.46	1,583	2005.10.21	-0.01	2.33	4.88	-2.38			
교보투신운용	교보정금다리고편인주식11월 2	1,013.29	1,400	2005.11.21	-0.01	2.3	4.78	3.38			
교보투신운용	교보정금다리고편인주식12월 2	1,001.15	57	2005.12.20	0.76	1.21	3.61	9.26			
교보투신운용	교보정금다리고편인주식8월 2	989.42	778	2005. 8.22	-0.1	2.13	4.68	-0.76			
교보투신운용	교보정금다리고편인주식9월 2	1,020.38	71	2006. 3.21	-0.06	1.52	2.6				
교보투신운용	교보정금다리고편인주식1월 2	1,016.33	331	2006. 1.20	0.25	1.36	2.67				
교보투신운용	교보정금다리고편인주식10월 2	995.08	2,271	2005.10.21	0.13	1.51	3.19	0.28			
교보투신운용	교보정금다리고편인주식11월 2	1,009.17	2,629	2005.11.21	0.16	1.57	3.27	3.15			
교보투신운용	교보정금다리고편인주식12월 2	1,000.89	182	2005.12.20	0.24	0.74	2.38	6.14			
교보투신운용	교보정금다리고편인주식8월 2	1,011.82	5,252	2005. 8.22	0.13	1.55	3.22	1.51			
교보투신운용	교보정금다리고편인주식9월 2	1,017.05	3,040	2005. 9.21	0.13	1.56	3.22	2.56			
교보투신운용	교보파워인덱스파생상품 1	1,133.65	249,266	2006. 3.14	1.71	5.75	13.11				
교보투신운용	교보파워인덱스파생상품 1-A	1,126.72	6,408	2006. 3.14	1.64	5.55	12.68				
교보투신운용	교보파워인덱스파생상품 1-B	1,119.38	245,836	2006. 3.14	1.69	5.71	13.02				
교보투신운용	교보파워인덱스파생상품 1-E	1,082.38	139	2006. 3.14	1.68	5.67					
교보투신운용	교보하이일드C-2	7,003.58	47	1999.12.13	-0.46	0.28	-2.2	-4.41	34.31		38.29
교보투신운용	교보하이일드C-3	5,878.10	20	2000. 3.30	0.3	0.84	1.67	42.22	40.39		48.72
교보투신운용	교보하이일드C-1	1,130.39	243	1999. 6.16	0.27	0.64	7.63	2.16	44.67		36.34
교보투신운용	교보하이일드C-1	1,013.27	25	1999. 6.16	-0.77	-0.82	1.24	-3	13.08		12.58
교보투신운용	교보Hi-Korea적립식별주식K-1B	1,076.34	16	2005. 8.10	-0.49	2.64					
교보투신운용	교보MMF 1	1,012.85	1	1997. 8. 4	0.27	0.77	1.55	2.91	4.82		6.99
교보투신운용	교보MMF 2	1,076.72	11	1997.10.20	7.3	7.83	16.93	25.89	945.64		1,878.97
교보투신운용	교보MMF 3	171.53	173	1997.11.28	0	-0.2	-0.52	-1.16	9.88		24.48
교보투신운용	교보MMF A-2	1,006.57	8	1998. 2. 4	0.06	0.18	0.36	0.72	1.44		2.24
교보투신운용	교보MVP공사채C-1	1,023.70	4	1998. 3. 6	0.27	0.76	1.5	2.8	59.79		214.14
교보투신운용	교보PRF채권혼합C-1	1,010.70	7,980	2004.10.26	0.17	1.71	3.22	6.04	19.63		
교보투신운용	교보PRF채권혼합J-1	1,000.13	27,849	2003.12.31	0.1	1.91	3.67	6.29	19.72		27.04
교보투신운용	교보Tomorrow안정플러스채권혼합	1,038.34	22,970	2006. 2.20	0.19	1.28	2.46				
교보투신운용	교보TomorrowTWOSTAR파생상품	1,062.27	8,738	2006. 7.13	0.23	1.9					
교보투신운용	교보TOP30주식 1	1,006.21	14	1999.10.12	-0.12	0.19	2.76	1.65	25.42		16.98
교보투신운용	뉴하이일드A1단위형B-1	31,886.65	16	2000. 6.24	-0.36	0.26	-2.67	-15.43	170.44		551.61
교보투신운용	뉴하이일드D2추가형B-1	1,007.54	685	2000. 7.31	-0.08	0.55	2.48	39.43	40.18		41.68
교보투신운용	새마을안정주식C 1	1,038.19	1,466	1999. 7. 7	-0.1	0.03	2.94	1.34	15.89		17.03
교보투신운용	초일류단기공사채B-8	1,010.02	5	1998.10. 9	0.38	1.08	17.64	64.74	64.8		161.21
교보투신운용	초일류단기공사채B-606	989.52	61	1998.10.26	-0.02	-0.07	-0.14	-0.29	-0.66		-0.99
교보투신운용	초일류단기공사채B-903	999.99	60	1998.10.15	0	0	0.7	-5.94	53.56		110.67
교보투신운용	초일류단기공사채E-56	1,151.60		1998. 8.20	0.37	1.07	126,657.12	128,553.05	44,145.56		148,223.05
교보투신운용	초일류중기공사채C-601	859.27	42	1998.11.13	0.12	0.34	0.67	1.44	2.92		4.45
교보투신운용	초일류중기공사채B-603	1,011.51		1998.10. 1	0.34	0.98	1,332.60	1,358.18	1,361.49		1,723.08
교보투신운용	초일류중기공사채C-4	1,008.29		1998.10.23	0.38	1.08	1,268.21	1,293.92	1,297.03		1,664.35
교보투신운용	초일류중기공사채E-213	1,003.96	6	1998.10.23	0.18	0.51	-0.91	-9.9	97.9		175.15
교보투신운용	Hi-Korea적립식별주식K-1(모)	1,077.99	12,549	2005. 8.10	-0.48	2.65	8.31	-3.25			
교보투신운용	Hi-Korea적립식별주식K-1A	1,071.79	671	2005. 8.10	-0.61	2.27	7.53	-4.63			
교보투신운용	Hi-Korea적립식별주식K-1D	1,076.61	11,872	2005. 8.10	-0.51	2.57	8.14	-3.57			
교보투신운용	Hi-Korea적립식별주식K-1S	1,003.84	1	2005. 8.10	-0.55						
교보투신운용	Tomorrow안정혼합D 1	1,024.54	10,712	2006. 5.17	0.15	1.46	2.4				
교보투신운용	Tomorrow장기우량채권K-1 Class	1,009.52	611,550	2006. 9. 5	0.11	0.19					
교보투신운용	Tomorrow장기우량채권K-1 Class	1,008.80	83	2006. 9. 5	0.08	0.12					
교보투신운용	Tomorrow장기우량채권K-1(모)	1,009.92	611,607	2006. 9. 5	0.12	0.22					
교보투신운용	Tomorrow한일대표지수파생상품L-1	1,022.49	1,069	2006.11.14	1.99						
교보투신운용	TomorrowStepDown 파생상품L-2	1,002.70	1,960	2006.12. 1	0.27						
교보투신운용	TomorrowStepDown파생상품L-1	980.97	6,169	2006.11.29	-1.91						
교보투신운용	TWO STAR분기수익형파생상품K-	988.39	5,726	2006.11.20	-1.29						
교보투신운용	V21C신종MMFJ-12(법인)	1,000.26	16,685	2003.12.31	0.39	1.11	2.2	4.16	7.5		11.13
교보투신운용	V21C파워장기국공채G-1	1,028.68	1,434	2003. 4.25	0.33	0.9	2.16	4.2	6.07		11.37
교보투신운용	V21C파워장기채권G-1	1,007.81	343	2001.10. 9	0.29	0.85	1.87	3.62	5.94		11.05
교보투신운용	V21C파워장기채권G-2	1,007.34	1,222	2001.10.19	0.32	0.91	1.93	3.62	6.12		9.9
교보투신운용	V21C파워중기채권G-6	1,031.53	1	2003. 2.12	0.34	0.86	1.73	3.62	6.33		10.6

교보투신운용	VISION21C멀티미디어주식B 1	989	84	2001.12. 4	-0.76	-0.22	7.99	2.24	39.07	35.86
교보투신운용	VISION21C신종MMF E- 2	1,022.69	21	2001. 5. 17	0.32	0.93	1.84	3.46	6.04	8.99
교보투신운용	VISION21C신종MMF J- 7	1,029.88	6,221	2003. 3.20	0.34	0.99	1.95	3.72	6.63	9.8
교보투신운용	VISION21C신종MMF J- 8(개인)	1,030.66	101,679	2003. 3.25	0.36	1.03	2.03	3.86	6.82	10.17
교보투신운용	VISION21C안정성장주식 1	1,063.10	266	1999. 6. 1	-0.19	0.82	3.93	-0.68	21.77	20.14
교보투신운용	VISION21C파워중기채권G- 3	1,021.23	2	2001. 7. 6	0.38	1.07	2.16	4.08	7.21	10.47
기은SG자산운용	그랑프리골든벨주가연계파생 5	537.34	29,601	2005.10.24	-2.85	-16.15	-5.76	-46.4		
기은SG자산운용	그랑프리골든벨주가연계파생상품 4	811.23	24,925	2005. 8.29	0	8.53	2.18	-11.6		
기은SG자산운용	그랑프리골든벨주가연계파생상품 5	631.16	39,983	2006. 1. 5	-1.56	-14.77	-5.72			
기은SG자산운용	그랑프리골든벨주가연계파생상품 12	1,031.67	29,926	2006. 9.14	-0.37	3.14				
기은SG자산운용	그랑프리국공채 1	1,083.87	118,672	2005. 1.17	0.28	0.79	2.46	5.18		
기은SG자산운용	그랑프리국공채 1 A클래스	1,042.17	24,886	2005. 1.17	0.22	0.62	2.12	4.5		
기은SG자산운용	그랑프리국공채 1 C클래스	1,042.67	98,339	2005. 1.17	0.22	0.64	2.15	4.55		
기은SG자산운용	그랑프리국공채MMF개인 1	1,038.86	1,548,589	2005. 1.17	0.37	1.06	2.09	4.03		
기은SG자산운용	그랑프리국공채MMF법인 1	1,040.92	613,720	2005. 1.17	0.39	1.11	2.19	4.25		
기은SG자산운용	그랑프리뉴스타혼합	1,039.27	9,361	2006. 1. 9	0.11	1.74	2.13			
기은SG자산운용	그랑프리밸런스30혼합 1	1,212.38	115,205	2005. 1.17	0.36	1.47	3.96	3.95		
기은SG자산운용	그랑프리밸런스30혼합 1 A클래스	1,014.24	26,411	2005. 1.17	0.23	1.08	3.15	2.36		
기은SG자산운용	그랑프리밸런스30혼합 1 C클래스	1,015.68	110,756	2005. 1.17	0.24	1.11	3.23	2.51		
기은SG자산운용	그랑프리셀렉트미국배당지수연계파	1,025.70	6,894	2005. 5.16	1.49	2.6	5.7	3.86		
기은SG자산운용	그랑프리셀렉트일본채간접	971.09	19,299	2006. 2.23	1.99	0.87	0.5			
기은SG자산운용	그랑프리셀렉트일본채간접클래스 A	957.9	9,355	2006. 2.23	1.85	0.46	-0.31			
기은SG자산운용	그랑프리셀렉트일본채간접클래스 C	959.57	10,161	2006. 2.23	1.87	0.51	-0.2			
기은SG자산운용	그랑프리인덱스알파파생상품 1	1,669.59	13,854	2005. 1.17	1.79	5.86	13.49	9.05		
기은SG자산운용	그랑프리인덱스알파파생상품 1CLA	1,039.55	6,838	2005. 1.17	1.61	5.32	12.31	6.82		
기은SG자산운용	그랑프리인덱스알파파생상품 1CLA	1,042.03	15,294	2005. 1.17	1.63	5.38	12.45	7.08		
기은SG자산운용	그랑프리포커스배당주식 1	1,168.64	17,828	2005.10. 4	0.78	12.55	17.61	6.37		
기은SG자산운용	그랑프리포커스배당주식 1A클래스	1,121.27	6,317	2005.10. 4	0.56	11.87	16.18	3.72		
기은SG자산운용	그랑프리포커스배당주식 1C클래스	1,122.03	12,159	2005.10. 4	0.59	11.95	16.34	4.03		
기은SG자산운용	그랑프리포커스주식 1	1,558.02	75,917	2005. 1.17	0.7	3.2	8.19	0.96		
기은SG자산운용	그랑프리포커스주식 1 A클래스	959.65	19,462	2005. 1.17	0.48	2.55	6.82	-1.55		
기은SG자산운용	그랑프리포커스주식 1 C클래스	962.37	102,948	2005. 1.17	0.5	2.63	6.98	-1.26		
기은SG자산운용	그랑프리한국대표주식	1,087.77	6,367	2006. 7.10	0.99	4.39				
기은SG자산운용	그랑프리한국대표주식A	1,079.74	6,281	2006. 7.10	0.86	3.99				
기은SG자산운용	그랑프리한국대표주식E	1,093.09	114	2006. 7.14	0.91	4.14				
기은SG자산운용	기은SG 2006 Korea-Germany 2St	974.04	11,915	2006. 4.17	6.69	15.79	29.34			
기은SG자산운용	기은SG그랑프리골든벨주가연계파	1,067.35	26,362	2006. 7.21	1.29	6.69				
기은SG자산운용	기은SG그랑프리포커스금융주식	1,069.18	20,833	2006. 3.20	2.35	4.63	7.55			
기은SG자산운용	기은SG그랑프리KRX100인덱스 Cla	1,078.17	3,864	2006.10. 9	1.54					
기은SG자산운용	기은SG그랑프리KRX100인덱스주식	1,080.16	3,860	2006.10. 9	1.61					
기은SG자산운용	기은SG노라미골든벨주가연계파생	801.71	10,545	2006. 3.30	-1.52	-9.05	-2.88			
기은SG자산운용	기은SG아시아사다리파생상품	1,148.72	2,670	2005.12.16	16.66	22.61	23.99	25.76		
기은SG자산운용	기은SG좋은기업바른기업주식	1,003.60	1,023	2006.11.15	-0.18					
기은SG자산운용	기은SG좋은기업바른기업주식 A클래스	1,001.83	101	2006.11.15	-0.3					
기은SG자산운용	기은SG좋은기업바른기업주식 C클래스	1,001.17	922	2006.11.15	-0.34					
기은SG자산운용	아시아태평양알트초제간접	1,243.80	25,299	2006. 2.13	6.53	15.24	22.67			
기은SG자산운용	SG연금플랜인덱스 혼합20자	1,059.31	202	2006. 2. 2	0.33	1.13	4.17			
기은SG자산운용	SG연금플랜인덱스 혼합30자	1,006.08	32	2006.11.17	0.44					
기은SG자산운용	SG연금플랜인덱스 혼합40자	1,073.93	307	2006. 1.13	0.54	1.95	6.13			
기은SG자산운용	SG연금플랜주식 혼합20자	1,042.06	242	2006. 1.19	0.31	1.09	3.57			
기은SG자산운용	SG연금플랜주식 혼합30자	1,027.58	700	2006. 4. 3	0.39	1.46	4.21			
기은SG자산운용	SG연금플랜주식 혼합40자	1,038.71	341	2006. 1.27	0.5	1.88	4.94			
기은SG자산운용	SG연금플랜주식 혼합50자	1,032.68	135	2006. 4.25	0.6	2.44	6.1			
기은SG자산운용	SG연금플랜채권자	1,048.66	232	2006. 1.25	0.13	0.29	2.35			
농협CA투신운용	농협CA2Star4ChanceKD파생상품	1,035.59	17,772	2006. 9.15	-0.1	2.71				
농협CA투신운용	농협CA개인국공채MMF 1	1,025.28	683,792	2003. 5.20	0.36	1.04	2.06	3.95	7.07	10.67
농협CA투신운용	농협CA개인인종MMF 1	1,029.73	744,959	2003. 4.10	0.37	1.05	2.07	3.98	7.11	10.79
농협CA투신운용	농협CA고배당시장종립 혼합 1	1,025.11	802	2005. 6.23	0.08	0.75	1.88	0.6		
농협CA투신운용	농협CA국채스파생상품A- 1	958.02	743	2005. 5. 4	-0.13	-1.77	3.25	-1.77		
농협CA투신운용	농협CA뉴아너스SRI주식 1(모)	1,074.98	14,903	2006. 8. 1	0.71	4.53				
농협CA투신운용	농협CA뉴아너스SRI주식 1CLASS A	1,066.65	11,538	2006. 8. 1	0.54	4.05				
농협CA투신운용	농협CA뉴아너스SRI주식 1CLASS B	1,072.35	3,421	2006. 8. 1	0.62	4.26				
농협CA투신운용	농협CA마켓리더주식 1	1,063.18	14,137	2003. 8.20	-0.64	3.37	9.08	0.45	44.91	50.06
농협CA투신운용	농협CA메리시글로벌채권간접 2- 2	1,044.24	6,929	2005. 1.24	1.52	3.05	5.24	4.96		
농협CA투신운용	농협CA메리시글로벌채권직접 1	1,028.06	1,456	2005. 3.21	1.54	3.07	4.71	3.71		
농협CA투신운용	농협CA법인국공채MMF 1	1,020.40	214,140	2003. 7.28	0.36	1.04	2.05	3.93	7.01	10.38
농협CA투신운용	농협CA법인인종MMF 1	1,020.49	81,516	2004. 7. 7	0.36	1.06	2.09	4	7.15	
농협CA투신운용	농협CA법인MMF 4	1,000.00	9,493	2004. 1. 2	0.37	1.1	2.17	4.24	49.02	52.96
농협CA투신운용	농협CA법인MMF 5	1,021.72	110,412	2003. 7. 9	0.39	1.13	2.24	4.33	7.74	11.54
농협CA투신운용	농협CA법인MMF 8	1,000.40	1,259,278	2003.12.30	0.4	1.14	3.02	7.03	10.42	14.18
농협CA투신운용	농협CA사파나무HS파생상품 1	1,014.26	11,737	2006.10.16	2.38					
농협CA투신운용	농협CA아시아장점주식 1	1,001.52	30,683	2005. 5. 2	-1.46	3.13	10.33	-1.74		
농협CA투신운용	농협CA울스타채권주식 1	999.12	37,588	2005. 2. 1	0.54	4.2	9.44	0.08		
농협CA투신운용	농협CA원원고배당채권 혼합 1	1,052.32	1,683	2005. 3.23	-0.1	1.96	4.62	2.44		
농협CA투신운용	농협CA종자돈채권고배당 혼합 1	1,097.93	35,415	2004. 7.21	0.6	3.72	8.26	0.4	31.92	
농협CA투신운용	농협CA종자돈채권채권 1	1,036.06	5,007	2005. 2. 1	0.1	0.26	1.96	4.18		
농협CA투신운용	농협CA종기채권 1	1,026.79	1	2003. 4.10	0.33	0.93	1.87	3.46	5.88	10.35
농협CA투신운용	농협CA종기채권 2	1,022.99	4	2003. 6. 4	0.35	1	2.01	3.86	6.6	11.33
농협CA투신운용	농협CA종기채권 3 ClassA	1,013.68	2,570	2003. 8.25	0.22	0.67	2.06	4.04	6.09	10.92
농협CA투신운용	농협CA종기채권 3(모)	1,015.45	2,566	2003. 8.25	0.26	0.8	2.31	4.56		
농협CA투신운용	농협CA코리아재팬울스타주식 1(모)	1,006.14	66,407	2005.12.28	3.1	6.41	9.52	4.97		
농협CA투신운용	농협CA코리아재팬울스타주식 1Cla	1,005.81	59,368	2005.12.28	2.9	5.79	8.24	2.46		
농협CA투신운용	농협CA코리아재팬울스타주식 1Cla	1,005.93	7,035	2006. 1. 5	2.98	6.02	8.72			
농협CA투신운용	농협CA코리아차이나울스타주식 1(1,237.63	45,304	2006. 4.25	7.78	20.08	30.02			
농협CA투신운용	농협CA코리아차이나울스타주식 1C	1,220.22	40,759	2006. 4.25	7.71	19.53	28.79			
농협CA투신운용	농협CA코리아차이나울스타주식 1C	1,236.18	5,000	2006. 5. 2	7.69	19.78	29.34			
농협CA투신운용	농협CA퇴직연금2030혼합자 1	1,041.60	196	2006. 1.10	-0.1	1.44	4.58			
농협CA투신운용	농협CA퇴직연금4050혼합자 1	1,040.62	257	2006. 1. 9	-0.01	1.23	3.79			
농협CA투신운용	농협CA퇴직연금5060혼합자 1	1,038.46	90	2006. 2. 1	0.15	0.87	2.88			
농협CA투신운용	농협CA퇴직연금6090채권자 1	1,037.49	131	2006. 2. 2	0.16	0.51	2.22			
농협CA투신운용	농협CA퇴직연금고배당주식자 1	1,061.60	39	2006. 1.18	-1.08	4.02	11.02			
농협CA투신운용	농협CA퇴직연금고배당 혼합자 1	1,043.90	294	2006. 1. 6	-0.05	1.73	5.45			
농협CA투신운용	농협CA퇴직연금글로벌주식 혼합자 1	1,048.79	7	2006. 4. 3	-0.34	2.7	6.93			
농협CA투신운용	농협CA퇴직연금시장종립주식자 1	1,128.34	2	2006. 6.12	-1.06	6.24	11.35			
농협CA투신운용	농협CA퇴직연금시장종립 혼합자 1	1,058.82	168	2006. 1.27	-0.13	2.3	5.17			

농협CA투신운용	농협CA퇴직연금급여종대표주식자 1	1,080.22	14	2006. 1. 18	0.02	4.84	10.32				
농협CA투신운용	농협CA퇴직연금급여종대표주식자 1	1,064.62	353	2006. 1. 3	0.16	2.16	5.28				
농협CA투신운용	농협CA퇴직연금장기채권자 1	1,038.53	362	2006. 1. 9	0.09	0.36	2.19				
농협CA투신운용	농협CA퇴직연금장기채권자 1	1,040.03	293	2006. 1. 9	0.23	0.66	2.26				
농협CA투신운용	농협CA퇴직연금장기채권자 1	1,031.91	76	2006. 3. 23	-0.22	1.69	5.08				
농협CA투신운용	농협CA투자신회합KH파생상품 1	977.6	8,017	2006.11.15	-4.08						
농협CA투신운용	농협CA투자신회합KH파생상품 1	1,067.23	3,828	2005. 8. 8	-0.79	2.08	6.58	0.55			
농협CA투신운용	농협CA투자신회합KH파생상품 1	1,022.34	8,187	2003. 4. 11	-0.04	1.7	4.04	2.73	18.79	20.66	
농협CA투신운용	농협CA투자신회합KH파생상품 1	1,036.59	2,812	2003. 8. 27	-0.66	2.26	7.93	3.47	30.74	33.34	
농협CA투신운용	농협CA투자신회합KH파생상품 1	1,022.37	4,619	2005. 4. 4	0.12	0.61	2.08	0.86			
농협CA투신운용	농협CA투자신회합KH파생상품 1	1,043.50	1,175	2006. 8. 8	1.3	2.24					
농협CA투신운용	농협CA투자신회합KH파생상품 1	1,018.66	5,845	2006. 9. 25	1.37	1.83					
대신투신운용	대신투신운용	1,058.94	4,431	2006. 3. 27	0.24	2.53	6.45				
대신투신운용	대신투신운용	1,011.85	8,895	2003. 9. 24	0.38	1.09	2.16	4.09	7.29	10.95	
대신투신운용	대신투신운용	1,000.30	2003.12.30	0.35	1.01	1.98	3.73	6.68	15		
대신투신운용	대신투신운용	1,005.20	58,052	2003.11.17	0.36	1.05	2.05	3.89	6.93	10.41	
대신투신운용	대신투신운용	1,243.79	18,628	2006.10.19	0.63						
대신투신운용	대신투신운용	1,177.61	18,874	2004. 7. 20	0.57	4.76	11.99	8.02	76.25		
대신투신운용	대신투신운용	1,051.86	759	2006.10.24	0.43						
대신투신운용	대신투신운용	1,027.66	61	2002. 4. 2	1.06	2.02	6.45	0.47	45.48	51.19	
대신투신운용	대신투신운용	1,029.97	53	2002. 7. 8	0.59	1.4	2.68	2.68	53.62	57.72	
대신투신운용	대신투신운용	1,015.34	469	2005. 2. 25	1.2	2.91	5.24	1.05			
대신투신운용	대신투신운용	1,037.05	62	2004. 7. 20	0.14	0.41	2.72		19.56		
대신투신운용	대신투신운용	1,087.63	223	2004. 7. 20	0.72	2.48	6.1	4.04	43.71		
대신투신운용	대신투신운용	1,035.87	330	2003. 2. 10	0.17	0.52	2.02	4.2	6.23	11.07	
대신투신운용	대신투신운용	1,042.50	1,203	2003. 2. 11	0.16	1.98	5.27	2.36	26.85	39.95	
대신투신운용	대신투신운용	1,032.13	3,000	2006. 1. 25	0.16	1.43	3.7				
대신투신운용	대신투신운용	1,020.42	1,201	2004. 7. 20	0.28	0.8	2.29	4.37	6.81		
대신투신운용	대신투신운용	980.74	480	2003.12.30	-0.46	2.46	7.79	-1.91	62.51	62.74	
대신투신운용	대신투신운용	1,118.81	4,146	2005. 7. 14	1.31	9.65	10.11	12.78			
대신투신운용	대신투신운용	1,116.84	2,760	2005. 7. 14	1.08	9.41	9.99	12.4			
대신투신운용	대신투신운용	1,077.74	3,692	2004. 9. 13	0.84	4.67	7.21	2.55	40.12		
대신투신운용	대신투신운용	1,061.66	440	2003. 9. 1	0.92	4.75	10.51	5.2	66.2	90.99	
대신투신운용	대신투신운용	1,033.83	4	2002.10.14	0.59	2.26	5.25	6.42	37.65	46.22	
대신투신운용	대신투신운용	1,027.41	2003. 4. 23	0.35	1.02	2.02	3.84	6.92	10.35		
대신투신운용	대신투신운용	1,002.60	2003.12. 9	0.35	1.01	1.98	3.61	9.37	13.05		
대신투신운용	대신투신운용	1,006.20	2003.12.30	1,091.72	1,197.83	1,391.86	1,785.65	1,788.57	1,792.81		
대신투신운용	대신투신운용	1,052.52	1,773	2004. 9. 13	0.57	3.15	5.42	2.92	28.63		
대신투신운용	대신투신운용	1,044.80	838	2004.11. 1	0.36	3.68	9.06	-1.6	50.63		
대신투신운용	대신투신운용	1,002.74	215	2004.11. 1	0.11	0.45	1.7	3.58	6.65		
대신투신운용	대신투신운용	1,011.02	1,222	2004.11. 3	0.27	1.88	4.08	3.89	21.59		
대신투신운용	대신투신운용	999.72	741	2004.12.20	0.47	1.4	2.52	4.64	4.72		
대신투신운용	대신투신운용	1,038.33	668	2002. 1. 7	0.6	4.52	11.01	5.71	54.84	62.03	
대신투신운용	대신투신운용	1,008.34	5,519	2005.12.23	0.77	1.53	5.06	1.5			
대신투신운용	대신투신운용	1,028.54	552	2003. 4. 8	0.35	1.01	2	3.78	6.7	10.1	
대신투신운용	대신투신운용	1,035.12	40,270	2003. 3. 19	0.4	1.14	2.26	4.37	7.8	11.62	
대신투신운용	대신투신운용	1,020.88	592	2004. 7. 8	0.36	1.04	2.14	3.96	6.95		
대신투신운용	대신투신운용	971.33	159	2002. 4. 15	0.09	1.51	6.11	-1.4	58.83	59.78	
대신투신운용	대신투신운용	1,112.33	2,342	2004. 7. 20	0.51	3.27	7.8	5.4	44.29		
대신투신운용	대신투신운용	1,072.24	5,445	2006. 4. 3	1.92	6.11	20.33				
대신투신운용	대신투신운용	1,011.08	106	2002. 4. 30	0.27	0.47	2.01	1.78	11.82	13.65	
대신투신운용	대신투신운용	1,042.12	535	2002. 7. 19	0.25	1.29	3.31	3.01	17.33	24.9	
대신투신운용	대신투신운용	1,031.42	435	2004. 9. 13	0.38	1.97	3.67	2.95	16.62		
대신투신운용	대신투신운용	1,033.27	641	1999. 7. 12	0.26	1.23	3.55	1.93	20.3	23.58	
대신투신운용	대신투신운용	1,008.81	12	1999. 8. 16	0.21	0.59	1.13	1.96	27.05	31.62	
대신투신운용	대신투신운용	1,031.04	94,592	2003. 3. 18	0.36	1.03	2.03	3.82	6.79	10.02	
대신투신운용	대신투신운용	1,022.87	3	2000. 5. 3	0.31	0.89	1.76	3.31	5.66	8.41	
대신투신운용	대신투신운용	1,016.56	2000. 7. 21	0.32	0.93	1.83	3.27	5.34	7.56		
대신투신운용	대신투신운용	1,034.47	26,387	2003. 3. 17	0.39	1.12	2.2	4.27	7.68	11.41	
대신투신운용	대신투신운용	1,022.51	26	2002. 5. 14	0.32	0.91	1.8	3.41	5.76	9.08	
대신투신운용	대신투신운용	1,026.89	253	2001. 4. 3	0.14	0.41	1.8	3.76	4.66	8.59	
대신투신운용	대신투신운용	1,035.64	1,341	2001. 4. 2	-0.02	2.41	6.07	-0.03	29.21	31.34	
대신투신운용	대신투신운용	1,022.74	5	2002. 5. 14	0.32	0.93	1.82	3.41	5.82	8.63	
대신투신운용	대신투신운용	1,001.77	1999.12.17	0.35	1.02	2.01	3.7	5.94	8.41		
대신투신운용	대신투신운용	1,032.25	12,513	1999.12.14	-0.87	1.41	7	-0.53	48.65	51.62	
대신투신운용	대신투신운용	1,032.35	4,794	2005.11. 4	0.31	0.88	2.28	4.44			
대신투신운용	대신투신운용	1,029.83	4,798	2003. 4. 1	0.27	0.79	2.11	4.11	6.77	11.75	
대신투신운용	대신투신운용	1,031.22	4	2005.11.15	0.29	0.85	2.2	4.3			
대신투신운용	대신투신운용	1,034.72	223	2006. 2. 7	0.06	0.28	1.88				
대신투신운용	대신투신운용	1,082.89	941	2006. 1. 13	0.22	2.46	6.59				
대신투신운용	대신투신운용	1,073.64	421	2006. 2. 21	0.43	2.34	6.04				
대신투신운용	대신투신운용	957.02	27,517	2006.10.13	-2.03						
대신투신운용	대신투신운용	1,001.71	128	2002.12. 3	0.21	0.65	2.11	4.31	6.75	12.18	
대신투신운용	대신투신운용	623.84	598	2003.12.30	-0.28	-3.01	-7.51	-3.34	-34.41	-37.62	
대신투신운용	대신투신운용	1,000.31	1,923	2003.12.30	0.94	4.43	11.26	6.51	54.33	63.09	
대신투신운용	대신투신운용	1,043.54	10,156	2005. 7. 1	0.32	1.72	4.34	2.87			
대신투신운용	대신투신운용	1,102.38	13,892	2005. 8. 1	0.52	4.13	10.59	2.39			
대신투신운용	대신투신운용	1,075.18	94,057	2005. 6. 1	0.52	4.19	10.67	1.33			
대신투신운용	대신투신운용	1,047.85	5,006	2005. 6. 1	0.63	4.51	11.37				
대신투신운용	대신투신운용	1,087.24	98,005	2005. 6. 1	0.69	4.67	11.71				
대신투신운용	대신투신운용	1,048.57	7,871	2006. 4. 18	0.12	2.18	6.42				
대신투신운용	대신투신운용	1,074.09	1,728	2006.10.23	1.04						
대신투신운용	대신투신운용	1,063.53	55	2006.10.23	0.89						
대신투신운용	대신투신운용	1,069.29	1,678	2006.10.23	0.84						
대신투신운용	대신투신운용	1,017.13	318	2000. 7. 25	0.29	0.81	1.98	3.97	6.13	10.07	
대신투신운용	대신투신운용	1,052.15	36	2000. 7. 11	0.55	1.77	4.98	-3.66	45.55	52.15	
대신투신운용	대신투신운용	1,000.18	25,118	2003.12.29	-0.2	1.38	5.08	3.73	21.29	24.29	
대신투신운용	대신투신운용	999.74	38,038	2003.12.29	-0.05	3.43	13.29	6.75	73.42	70.89	
대신투신운용	대신투신운용	999.99	30,580	2003.12.30	-0.01	1.78	6.41	4.32	42.09	44.41	
대신투신운용	대신투신운용	1,020.98	57,769	1994. 6. 20	0.19	0.59	1.98	4.34	6.03	12	
대신투신운용	대신투신운용	1,022.60	12,155	1995. 5. 18	0.18	0.58	1.98	4.43	6.08	12.05	
대신투신운용	대신투신운용	1,021.07	35,965	1995. 5. 22	0.19	0.56	1.93	4.22	5.96	11.73	
대신투신운용	대신투신운용	1,008.49	53,896	1995. 9. 20	0.18	0.58	1.97	4.38	5.97	12.03	
대신투신운용	대신투신운용	1,029.85	31,336	1996. 4. 16	0.18	0.58	1.98	4.45	5.8	12.4	
대신투신운용	대신투신운용	1,007.06	7,837	1996. 9. 24	0.19	0.59	1.98	4.36	5.77	11.94	

대한투자신회	개입연금공사채 7	1,026.75	13,227	1997. 4.25	0.18	0.59	1.97	4.33	5.7	11.68
대한투자신회	개입연금공사채 8	1,012.64	9,803	1999. 8.20	0.16	0.47	2.02	4.3	5.97	12.21
대한투자신회	개입연금주식 1	1,084.52	113,863	1994. 6.20	-0.13	1.42	6.3	2.83	30.83	34.92
대한투자신회	개입연금주식 2	1,063.19	17,228	1994. 7. 4	-0.12	1.43	6.3	2.56	30.67	33.54
대한투자신회	개입연금주식 3	1,001.80	5,832	1994. 11.25	-0.11	1.46	6.33	2.7	30.57	32.67
대한투자신회	개입연금주식 4	1,029.57	6,691	1996. 9.24	-0.07	1.63	6.56	2.79	30.41	30.36
대한투자신회	개입연금주식 5	1,006.95	3,804	1997. 4.25	-0.08	1.53	6.51	2.79	34.08	34.36
대한투자신회	광개토대왕해운권합 1	979.08	13,848	2004. 9.10	-0.73	-2.61	-0.42	-2.6	9.67	
대한투자신회	근로자비과세공사채 2	1,012.81	27	1999. 8.17	0.29	0.86	1.85	3.75	7.87	14.94
대한투자신회	근로자비과세주식 1	1,019.46	358	1997.10. 1	0.73	1.94	6.57	4.29	35.58	36.59
대한투자신회	노후생활연금공사채 5	1,105.76	292	1993. 3.29	0.26	0.64	1.39	2.65	4.71	7.79
대한투자신회	뉴개입연금주식혼합S- 1	1,061.67	30,169	2000. 8.28	-0.02	2.01	7.94	5.17	41.89	46.49
대한투자신회	뉴개입연금채권S- 1	1,012.26	9,770	2000. 8.23	0.14	0.46	2	4.2	5.81	11.99
대한투자신회	뉴근로자비과세채권S- 1	1,007.37	5,794	2000. 9.20	0.14	0.45	1.93	4.05	6.18	13.63
대한투자신회	뉴근로자비과세혼합S- 1	1,079.00	540	2001. 5.26	0.69	1.84	6.79	4.25	41	45.58
대한투자신회	뉴분리과세채권S- 1	1,316.80	13,629	2000.10.21	0.21	0.53	1.92	4.07	5.74	11.75
대한투자신회	뉴분리과세채권S- 2	1,265.69	1,028	2001. 1.31	0.2	0.51	1.92	3.56	4.89	10.69
대한투자신회	뉴분리과세채권S- 1	1,332.75	4,666	2000.10.25	0.17	0.48	1.95	4.06	5.72	12.94
대한투자신회	뉴분리과세채권S- 2	1,314.14	2,718	2001. 1.31	0.15	0.5	1.97	4.22	5.75	13.49
대한투자신회	뉴분리과세채권S- 4	1,253.50	4,743	2001. 8.28	0.16	0.5	1.96	4.22	5.97	13.32
대한투자신회	뉴분리과세채권S- 5	1,169.80	1,688	2003. 2.27	0.18	0.53	1.96	4.18	5.66	13.21
대한투자신회	대한글로벌에셋팩트선택해외채권 1	1,143.23	47,878	2006. 3. 9	2.39	11.25	14.1			
대한투자신회	대한글로벌에셋팩트선택해외채권 1C	1,141.50	46,808	2006. 3. 9	2.39	11.23	14.01			
대한투자신회	대한글로벌에셋팩트선택해외채권 1C	1,131.57	1,070	2006. 3. 9	2.52	11.63	14.83			
대한투자신회	대한공예그린명가1특별자산 1	5,048.41	25,499	2005. 5.13	0.62	1.78	3.59	7.15		
대한투자신회	대한공예그린명가1특별자산 2	5,051.82	22,599	2005. 5.13	0.66	1.9	3.82	7.61		
대한투자신회	대한단기채권혼합 1	1,015.95	125,020	2006. 8.25	0.34	1.03				
대한투자신회	대한부동산주식	1,157.31	2,281	1999. 7.19	-0.12	3.17	11.76	5.95	64.12	66.53
대한투자신회	대한세계로선박특별자산 1	5,068.96	12,512	2005. 4.25	0.64	1.84	3.67	7.33		
대한투자신회	대한세계로선박특별자산 2	5,059.92	6,435	2005. 5. 3	0.64	1.83	3.68	7.32		
대한투자신회	대한세계로선박특별자산 4	5,046.92	7,991	2005.11.16	0.64	1.83	3.67	7.32		
대한투자신회	대한세계로OK선박특별자산 1	5,151.51	4,867	2006. 2.17	0.69	2	4.02			
대한투자신회	대한아름다운미래채권채권 1	1,030.44	7,073	2006. 8.23	0.01	2.16				
대한투자신회	대한오토시스템주식혼합 1	1,015.11	441	2006.10. 2	1.2	1.51				
대한투자신회	대한오토시스템플러스채권혼합	1,018.90	30,236	2005.12. 7	0.46	1.89	3.76	4.84		
대한투자신회	대한오토시스템플러스채권혼합 2	1,019.28	26,960	2005.11. 1	0.41	1.83	3.76			
대한투자신회	대한오토시스템혼합 1	1,005.65	1,658	2004.11.24	0.57	1.7	3.5	3.87	14.75	
대한투자신회	대한원원베스트주식V-15	1,041.39	1,684	1999. 9. 4	0.04	1.97	6.86	4.23	31.91	33.9
대한투자신회	대한원원베스트주식V-16	1,018.77	367	1999. 9.15	0.5	1.35	5.22	2.63	29.05	30.34
대한투자신회	대한원원베스트주식E- 1	964.9	2,224	1999. 5. 6	0.21	2.74	8.62	2.2	65.42	65.48
대한투자신회	대한원원베스트주식E- 6	1,055.85	1,090	1999. 6. 3	0.06	2.35	7.98	1.03	56.76	65.35
대한투자신회	대한원원베스트주식E-10	1,057.99	1,350	1999. 6. 3	0.12	2.38	7.99	1.42	57.71	67.09
대한투자신회	대한원원베스트주식E-11	1,118.42	729	1999. 6. 9	0.73	2.1	7.24	-0.74	54.22	61.78
대한투자신회	대한원원베스트주식E-12	1,136.65	1,653	1999. 6.14	0.13	2.44	8.09	1.05	59.03	69.36
대한투자신회	대한원원베스트주식E-13	1,138.88	1,215	1999. 6.14	0.15	2.44	8.29	-1.53	55.27	64.1
대한투자신회	대한원원베스트주식E-14	1,137.15	1,268	1999. 6.21	0.16	2.45	8.05	1.12	61.78	72.9
대한투자신회	대한원원베스트주식E-15	1,125.66	823	1999. 6.21	0.83	2.2	7.41	0.53	60.41	63.63
대한투자신회	대한원원베스트주식E-16	1,122.58	543	1999. 6.22	0.8	2.14	7.13	0.74	55.42	57.99
대한투자신회	대한원원베스트주식E-18	1,094.61	3,725	1999. 6.26	0.69	1.48	3.25	-2.31	41.13	43.2
대한투자신회	대한원원베스트주식E-19	1,140.53	1,082	1999. 6.23	-1.63	2.65	8.44	0.76	44.17	46.8
대한투자신회	대한원원베스트주식E-20	1,135.13	2,498	1999. 6.25	0.15	2.44	8.07	1.69	59.09	62.34
대한투자신회	대한원원베스트주식E-22	1,165.61	1,693	1999. 6.28	-0.04	3.18	11.72	5.56	62.01	68.53
대한투자신회	대한원원베스트주식E-23	1,118.77	3,826	1999. 7. 5	-0.12	2.83	11.14	5.14	66.9	71.67
대한투자신회	대한원원베스트주식E-24	1,097.27	2,904	1999. 7.10	0.15	2.49	8.04	1.03	63.52	74.18
대한투자신회	대한원원베스트주식E-25	1,070.44	700	1999. 7. 2	0.77	2.09	7.05	0.25	60.84	64.09
대한투자신회	대한원원베스트주식E-26	1,048.89	6,638	1999. 7. 8	0.67	1.43	3.22	-2.37	43.54	48.71
대한투자신회	대한원원베스트주식E-27	1,094.71	1,347	1999. 7. 6	0.14	2.43	8.09	1.27	63.18	68.81
대한투자신회	대한원원베스트주식E-28	1,108.20	508	1999. 7. 7	0.83	2.17	8.77	3.06	56.5	64.03
대한투자신회	대한원원베스트주식E-29	1,100.59	933	1999. 7. 8	0.18	2.53	8.43	1.4	64.79	69.16
대한투자신회	대한원원베스트주식E-31	1,045.91	393	1999. 7.13	0.8	1.9	4.22	-1.18	50.02	55.78
대한투자신회	대한원원베스트주식E-34	1,082.08	75	1999. 7.22	0.63	1.82	7.17	1.27	56.25	59.81
대한투자신회	대한차이나포커스해외주식자	1,264.37	133,710	2006. 8.17	10.78	22.48				
대한투자신회	대한커머디티(Commodity)해외채권	953.54	390	2006. 8.30	-2.51	0.54				
대한투자신회	대한클래스1특별자산 1	5,064.71	8,325	2004.10.28	0.62	1.8	3.57	7.18	14.34	
대한투자신회	대한클래스1특별자산 2	5,146.26	40,010	2005. 7.29	0.56	1.61	3.23	6.51		
대한투자신회	대한클래스1하늘채특별자산 1	5,050.88	15,290	2004.11.12	0.64	1.8	3.6	7.14	14.21	
대한투자신회	대한클래스원오창우림부동산 1	5,045.37	60,002	2005.11. 8	0.53	1.51	3.01	6.12		
대한투자신회	대한클래스원오창우림부동산 2	5,047.68	20,000	2005.11. 8	0.55	1.58	3.16	6.41		
대한투자신회	대한태극갑주식자	1,109.44	106,219	2005. 8. 9	0.53	5.2	10.18	4.88		
대한투자신회	대한태극갑주식	1,099.54	70,749	2006. 3.16	0.12	3.12	10.34			
대한투자신회	대한태극갑주식자	1,108.23	226,827	2005. 8. 8	-0.37	3.34	8.13	2.6		
대한투자신회	대한태극이주식자	1,095.98	64,747	2005. 8. 9	-0.01	3.31	9.13	4.34		
대한투자신회	대한파워2Star(V)파생상품 1	989.56	19,754	2005. 6.27	4.48	21.15	16.23	3.98		
대한투자신회	대한파워2Star(VIII)파생 4	537.48	8,773	2006. 1. 3	-5.39	-12.17	-13.37			
대한투자신회	대한파워2Star(VIII)파생 5	554.82	5,317	2006. 1.13	-2.1	2.93	-3.31			
대한투자신회	대한파워2Star(VIII)파생 6	572.62	6,802	2006. 1.13	-7.58	-9.32	-9.63			
대한투자신회	대한파워2Star(XI)파생 1	830.59	13,413	2005. 8. 8	5.32	9.69	4.67	-13.61		
대한투자신회	대한파워2Star(XV)파생 1	751.9	12,817	2006. 1.20	-6.39	-11.82	-15.96			
대한투자신회	대한파워2Star(XV)파생 2	767.95	39,714	2006. 2.27	-6.86	-10.19	-14.16			
대한투자신회	대한파워리미트(LVMH)추가연계채	997.02	14,216	2006.12. 1	-0.3					
대한투자신회	대한파워스타벅스추가연계채권 1	998.79	17,915	2006.12. 1	-0.12					
대한투자신회	대한파워인덱스파생상품 1	1,050.57	15,788	2005.10. 4	1.71	5.27	11.72	6.92		
대한투자신회	대한파워일본배당주식 1	1,051.41	39,260	2005.12. 1	6.45	8.2	10.19	3.07		
대한투자신회	대한파워지수동ELS채권 4	1,064.54	2,302	2006. 2. 7	0.9	3.75	5.92			
대한투자신회	대한항공패시지비주식	1,145.79	5,839	1999. 6.30	-0.06	3.2	11.65	5.27	66.39	69.78
대한투자신회	대한e-태국인덱스파생 1	1,146.41	2,652	2003. 7. 7	1.44	5.1	12.1	7	52.93	66.25
대한투자신회	대한FC심장전자POSCO분기주적파	982.35	3,907	2006.10.27	-0.97					
대한투자신회	대한FC글로벌리니인덱스파생상품K	1,014.69	100,870	2003.11.28	1.02	4.46	10.66	5	51.83	63.58
대한투자신회	대한FC글로벌리니인덱스파생상품	506.63	18,519	2003.12. 3	-0.45	-3.74	-9.32	-6.35	-38.81	-46.12
대한투자신회	대한FC일본주식해외채권 1	912.45	4,067	2006. 2.27	4.82	1.85	2.2			
대한투자신회	대한FC일본주식해외채권 1CLAS	1,035.60	107	2006. 2.27	4.91					
대한투자신회	대한FC일본주식해외채권 1CLAS	912.44	3,960	2006. 2.27	4.82					
대한투자신회	대한FC중국주식해외채권 1	1,332.87	23,955	2006. 2.27	10.48	22.8	33.23			
대한투자신회	대한FC중국주식해외채권 1CLAS	1,133.24	3,661	2006. 2.27	10.56					
대한투자신회	대한FC중국주식해외채권 1CLAS	1,332.74	20,294	2006. 2.27	10.47					

— 739 —

대한투신운용	아인슈타인주식 3	994.5	2,723	1999. 4. 7	0.17	2.53	8.28	1.79	63.25	65.25
대한투신운용	아인슈타인주식14	975.72	1,942	1999. 5.14	-1.39	2.77	8.63	0.98	46.87	47.39
대한투신운용	아인슈타인주식18	1,106.77	1,992	1999. 5.27	0	3.31	11.85	6.01	62.29	65.84
대한투신운용	아인슈타인주식24	1,083.19	1,494	1999. 6.15	0.71	1.47	3.18	-2.45	44.18	47.63
대한투신운용	아인슈타인주식V-28	1,154.62	1,189	1999. 6.22	-1.43	2.85	8.56	0.57	46.08	49.37
대한투신운용	아인슈타인주식V-29	1,137.85	6,077	1999. 6.26	0.16	2.53	8.22	1.18	60.44	62.85
대한투신운용	아인슈타인주식V-35	1,128.88	5,260	1999. 7.22	-0.05	3.09	11.68	5.79	62.62	67.04
대한투신운용	아인슈타인주식V-36	1,093.12	882	1999. 7.16	0.84	2.22	7.31	0.68	54.67	57.45
대한투신운용	아인슈타인주식V-39	1,113.46	887	1999. 7.31	-0.02	3.16	11.71	5.53	56.88	64.47
대한투신운용	안정성장1월호주식	975.74	44,562	1970. 5.20	0.11	3.45	11.78	1.3	49.21	40.2
대한투신운용	엑셀런트주식 3	1,012.17	1,066	1999. 4.24	0.01	3.29	11.89	6.02	67.25	62.05
대한투신운용	엑셀런트주식 4	937.28	2,167	1999. 4.26	0.73	1.61	3.52	-1.89	49.66	43.43
대한투신운용	엑셀런트주식 8	1,006.51	657	1999. 4.30	0.85	2.28	9.12	4.03	64.22	64.08
대한투신운용	엑셀런트주식V-21	1,065.97	716	1999. 8.20	0.89	2.28	7.72	1.6	52.99	59.74
대한투신운용	엑셀런트주식V-29	1,028.88	2,832	1999.11. 8	0.73	1.61	3.57	-2.34	46.25	47.94
대한투신운용	엑셀런트주식 1	1,059.02	1,951	1999. 2. 1	0	3.34	11.88	5.89	64.96	60.15
대한투신운용	우먼파워추가합장기채권S- 1	1,004.76	264	2000.10.31	0.26	0.69	1.88	3.42	5.07	11.52
대한투신운용	우먼파워추가합장기채권S- 1	1,003.97	24	2000.11.15	0.26	0.77	1.5	2.78	5.12	9.87
대한투신운용	원원100클럽단기주식V- 1	1,103.96	3,052	1999. 7.27	-1.38	2.76	8.57	0.96	46.15	50.58
대한투신운용	원원100클럽단기주식V- 2	1,059.51	3,408	1999. 8. 3	0.74	1.62	3.53	-2.09	45.7	49.41
대한투신운용	원원100클럽단기주식V- 3	1,081.08	1,558	1999. 8.10	0.2	2.54	8.32	1.68	56.76	60.61
대한투신운용	원원100클럽단기주식V- 4	1,084.96	328	1999. 8.13	0.79	2.32	7.73	0.66	54.24	58.02
대한투신운용	원원100클럽단기주식V- 8	1,055.89	240	1999. 8.31	0.84	2.2	8.3	0.88	44.67	52.82
대한투신운용	원원100클럽단기주식V-10	1,051.40	1,027	1999. 9.14	0.86	2.29	7.47	1.08	57.2	58.39
대한투신운용	원원100클럽단기주식V-12	1,031.44	334	1999. 9.15	0.86	2.25	7.73	1.43	56.06	56.9
대한투신운용	원원100클럽단기주식V-13	1,032.93	866	1999. 9.15	0.88	2.38	7.77	1.54	56.24	57.35
대한투신운용	원원100클럽주식V- 1	1,093.84	1,753	1999. 7.27	0.19	2.57	8.06	1.34	57.58	62.17
대한투신운용	원원100클럽주식V- 2	1,098.41	793	1999. 8. 3	-1.36	2.88	8.71	0.81	45	57.13
대한투신운용	원원100클럽주식V- 3	1,072.29	372	1999. 8.10	0.79	2.23	7.61	1.02	55.72	59.62
대한투신운용	원원다이나믹성장주식S- 1	1,068.97	2,529	1999. 8.30	-1.32	3.13	9.26	1.62	46.79	51.07
대한투신운용	원원원더풀주식S- 1	1,060.36	3,179	1999. 7. 7	0.71	1.66	3.56	-1.95	47.89	59.11
대한투신운용	원원원더풀주식S- 2	1,058.84	2,473	1999. 7. 7	0.74	1.59	3.44	-2.12	46.09	54.75
대한투신운용	원원원더풀주식S- 3	625.64	1	1999. 7. 8	0.09	0.29	0.57	0.92	-35.14	-34.31
대한투신운용	원원원더풀주식S- 6	1,080.71	1,878	1999. 7.12	0.21	2.64	8.36	1.77	59.01	69.39
대한투신운용	원원원더풀주식S- 8	1,160.77	883	1999. 7.20	-0.02	3.36	11.96	5.64	65.14	74.51
대한투신운용	원원원더풀주식S- 9	1,101.92	547	1999. 7.22	0.88	2.31	9.06	2.94	58.8	67.28
대한투신운용	원원원더풀주식S-27	1,058.18	1,258	1999. 9.15	0.01	3.33	11.93	5.81	59.85	62.98
대한투신운용	원원원더풀주식MMF S- 2	1,030.75	2	2000. 1. 7	0	0.6	1.5	3.11	5.34	8.07
대한투신운용	원원주식 1	1,028.43	3,394	1998. 9. 9	0.77	1.74	3.83	-1.75	44.7	49.12
대한투신운용	원원주식 2	954.54	4,203	1999. 1.14	0.79	1.77	3.87	1.39	52.89	53.94
대한투신운용	원원코리아저식검열V- 3	1,054.03	333	1999. 9.13	0.84	2.17	4.49	-1.49	46.06	48.12
대한투신운용	원원코리아저식검열V- 6	1,024.13	1,689	1999. 9.15	0.71	1.52	3.32	-2.74	45.69	45.45
대한투신운용	원원코리아저식검열V- 7	1,056.30	1,955	1999. 9.15	-0.07	3.18	11.61	5.28	58.54	61.73
대한투신운용	원원코리아저식검열V- 8	1,030.45	561	1999. 9.15	0.77	2.16	8.77	2.56	55.62	56.83
대한투신운용	원원코리아저식검열V- 9	1,027.81	133	1999. 9.15	0.65	1.91	7.11	0.57	50.94	60.19
대한투신운용	원원코리아저식검열V-10	1,030.62	454	1999. 9.15	0.83	2.18	4.51	-1.87	47.8	48.01
대한투신운용	원원코리아저식검열V-11	1,029.10	533	1999. 9.15	0.79	2.02	7.36	-0.56	57.83	62.2
대한투신운용	원원코리아저식검열V-12	1,031.83	247	1999. 9.15	0.8	2.06	8.55	-0.48	48.45	59.54
대한투신운용	원원코리아홀인원주S- 1	960.1	1,742	1999. 1. 4	0.74	1.62	3.54	-1.9	50.92	56.49
대한투신운용	원원코리아홀인원주S- 2	989.82	57	1999. 1. 4	-1.5	-0.15	6.48	1.25	63.98	72.03
대한투신운용	원원코리아홀인원주S- 3	960.33	1,751	1999. 1. 5	0.7	1.59	3.49	-1.96	48.51	52.59
대한투신운용	원원코리아홀인원주S- 4	969.94	1,231	1999. 1. 6	0.78	1.76	3.68	-2.06	47.33	51.1
대한투신운용	원원코리아홀인원주S-11	976.72	2,173	1999. 3. 2	0.71	1.54	2.79	-2.86	48.39	39.84
대한투신운용	원원코리아홀인원주S-13	980.67	1,745	1999. 4. 1	0.74	1.58	3.5	-2.03	46.52	46.98
대한투신운용	원원코리아홀인원주S-19	1,024.47	3,922	1999. 4.15	-0.09	3.11	11.72	6.08	66.62	65.13
대한투신운용	원원코리아홀인원주S-21	967.55	1,340	1999. 4.20	0.17	2.48	8.47	2.21	66.1	64.53
대한투신운용	원원코리아홀인원주S-23	934.76	1,370	1999. 4.21	0.73	1.55	3.49	-2.12	46.48	44.33
대한투신운용	원원코리아홀인원주S-28	968.18	1,193	1999. 4.29	0.14	2.09	7.75	1.32	63.97	66.86
대한투신운용	원원코리아홀인원주S-37	956.27	828	1999. 5. 6	0.82	2.26	7.46	1.04	63.05	60.8
대한투신운용	원원코리아홀인원주S-38	943.02	621	1999. 5. 7	0.87	2.37	4.79	-0.99	52.37	55.7
대한투신운용	원원코리아홀인원주S-41	929.35	1,394	1999. 5.11	0.74	1.58	3.52	-2.55	46.72	53.05
대한투신운용	원원코리아홀인원주S-43	962.42	1,054	1999. 5.14	0.16	2.48	8.24	1.71	60.18	60.24
대한투신운용	원원코리아홀인원주S-47	999.66	1,410	1999. 5.31	0.66	1.32	3.12	-2.33	42.32	48.34
대한투신운용	원원코리아홀인원주S-51	1,079.71	720	1999. 6. 8	0.74	2.12	4.76	7.41	72.95	70.92
대한투신운용	원원코리아홀인원주S-53	1,106.82	789	1999. 6. 9	0.86	2.23	4.52	-1.44	54.41	57.08
대한투신운용	원원코리아홀인원주S-55	1,102.29	2,136	1999. 6.14	0.69	1.49	3.27	-2.6	47.55	47.4
대한투신운용	원원코리아홀인원주V120	1,010.49	84	1999.11.25	0.62	1.79	7.12	0.93	51.34	55.4
대한투신운용	원원코리아홀인원주V-58	1,082.83	311	1999. 6.28	0.75	2.05	4.39	10.14	79.53	81.57
대한투신운용	원원코리아홀인원주V-62	1,080.61	2,023	1999. 7. 2	0.17	2.5	8.07	0.96	62.12	73.33
대한투신운용	원원코리아홀인원주V-66	1,125.84	1,069	1999. 7. 6	-0.16	3.06	11.46	5.59	64.83	70.18
대한투신운용	원원코리아홀인원주V-67	1,098.71	1,247	1999. 7. 8	0.14	2.45	8.13	0.99	59.17	70.76
대한투신운용	원원코리아홀인원주V-70	1,070.26	902	1999. 7.12	0.85	2.21	7.36	0.67	52.69	55.23
대한투신운용	원원코리아홀인원주V-71	1,087.73	1,793	1999. 7.13	-1.4	2.79	10.47	2.24	53.02	55.82
대한투신운용	원원코리아홀인원주V-75	1,140.52	693	1999. 7.20	0.74	2.12	8.44	0.41	46.52	56.17
대한투신운용	원원코리아홀인원주V-76	1,093.15	1,474	1999. 7.21	0.12	2.4	7.99	1.23	69.59	73.72
대한투신운용	원원클럽MMF E- 1	1,002.68	5,224	2001.12.10	0.38	1.09	2.14	4.09	7.33	11.17
대한투신운용	원원프라임주식E- 1	974.93	705	1999. 5.14	0.89	2.33	8.75	0.71	44.68	48.55
대한투신운용	원원프라임주식E- 5	1,117.82	1,691	1999. 6.30	-1.41	2.76	8.54	0.26	47.56	50.21
대한투신운용	원원프라임주식E- 6	1,069.60	5,812	1999. 7.15	0.69	1.51	3.27	-2.56	45.54	52.05
대한투신운용	원원프리카스닥12주식S- 1	851.23	30	2000. 3.30	0.15	0.35	0.72	1.06	1.1	1.62
대한투신운용	원원플러스성장주식E- 1	967.05	559	1999. 5.10	0.94	2.53	8.06	2.19	62.18	66.26
대한투신운용	원원CBO후순위채 6추가형C- 1	1,030.87	27,239	2000. 2.12	0.08	1.43	2.34	3.81	12.17	20.06
대한투신운용	원원CBO후순위채 6추가형C- 2	1,033.42	19,055	2000. 2.15	0.07	1.39	2.29	4.25	12.95	20.41
대한투신운용	원원CBO후순위채 6추가형C- 3	1,033.67	4,191	2000. 2.19	0.09	1.43	2.33	4.24	14.53	21.17
대한투신운용	원원CBO후순위채 6추가형C- 4	1,034.85	11,828	2000. 2.26	0.07	1.38	2.3	4.03	13.12	20.73
대한투신운용	원원CBO후순위채 6추가형C- 7	1,039.21	1,194	2000. 4.12	0.13	1.46	2.31	5.49	13.84	20.64
대한투신운용	인베스트밸류성장기종전A- 1	1,044.32	2,998	2001.10.22	-1.41	2.82	9.07	1.17	46.38	54.09
대한투신운용	인베스트밸류성장기종전A- 2	1,041.77	2,159	2001.10.22	0.93	3.73	6.32	-0.25	30.87	43.47
대한투신운용	인베스트밸류성장기종전A- 4	987.69	10,859	2001.12. 3	-1.46	2.8	9.04	1.05	49.12	56.6
대한투신운용	인베스트밸류성장기종전A- 5	1,060.74	5,348	2002. 3. 5	-1.38	2.73	8.85	0.44	49.86	54.04
대한투신운용	인베스트트비트파세랜스주식S- 1	1,086.39	673	2003. 7. 1	1.39	3.86	8.65	2.52	39.75	51.01
대한투신운용	인베스트아트성장주식A- 1	1,157.21	904	2001. 6.15	0.87	2.5	9.39	1.37	44.99	56.69
대한투신운용	인베스트아트코스닥주식A- 1	1,092.14	159	2001. 6.16	-1.88	3.38	7.16	0.13	75.82	38.95
대한투신운용	인베스트트연금국공채S- 1	1,033.54	262	2001. 2. 2	0.2	0.58	1.84	3.69	5.03	10.4
대한투신운용	인베스트트연금주식S- 1	1,061.53	24,774	2001. 2. 1	0.05	3.19	11.97	6.02	70.55	64.79

대한투신운용	인베스트먼트증권채권S- 1	1,037.29	8,997	2001. 2. 1	0.15	0.48	2	4.21	5.81	12.05
대한투신운용	인베스트먼트증권채권S- 1	1,095.84	11,212	2001. 2. 5	0	2.21	8.3	5.32	44.1	44.16
대한투신운용	인Best국공채선중MMF K- 1	1,003.55	324,375	2003.12. 1	0.36	1.02	2.01	3.88	6.88	10.26
대한투신운용	인Best인덱스파생상품S- 1	1,083.78	12,080	2001. 3. 19	1.57	5	11.41	6.19	58.33	72.62
대한투신운용	인Best플러스채권혼합형	1,038.30	12,498	2004. 7. 14	0.2	2.02	3.49	4.21	13.62	
대한투신운용	인Best플러스채권혼합형 2	1,031.97	18,426	2004. 8. 11	0.21	1.85	3.1	3.89	12.07	
대한투신운용	인Best플러스채권혼합형 3	1,034.02	15,852	2004. 9. 14	0.19	2.09	3.23	3.94	12.6	
대한투신운용	인Best플러스채권혼합형 5	1,004.71	12,801	2005. 1. 18	0.13	1.98	3.29	4.47		
대한투신운용	인Best플러스채권혼합형 6	1,033.30	6,420	2005. 1. 19	0.16	2.2	3.17	4.19		
대한투신운용	인Best플러스채권혼합형 7	1,040.91	20,861	2005. 1. 27	0.12	1.83	3.19	4.47		
대한투신운용	인Best플러스채권혼합형 8	1,039.14	18,555	2005. 1. 27	0.12	1.58	2.98	4.25		
대한투신운용	인Best플러스채권혼합형 9	1,043.63	22,957	2005. 1. 27	0.14	1.76	3.2	4.73		
대한투신운용	인Best플러스채권혼합형10	1,039.14	26,616	2005. 2. 23	0.16	1.66	3.02	4.64		
대한투신운용	인Best플러스채권혼합형11	1,028.18	26,383	2005. 2. 23	0.12	1.54	2.69	3.61		
대한투신운용	인Best플러스채권혼합형12	1,026.52	29,962	2005. 2. 23	0.08	1.43	2.29	3.38		
대한투신운용	인Best플러스채권혼합형13	1,044.63	8,715	2005. 4. 18	0.26	2.24	3.51	5.45		
대한투신운용	인Best플러스채권혼합형14	1,046.91	11,087	2005. 4. 18	0.26	1.97	3.43	5.6		
대한투신운용	장기공사채10월	1,007.18	4,473	1978.10.20	0.26	0.73	1.47	2.95	5.49	8.34
대한투신운용	코스닥주식E- 1	1,013.07	1,460	1999. 5. 7	-0.87	3.67	11.4	4.63	64.5	70.65
대한투신운용	클래스1오토시스템액티브주식혼합	1,001.39	101	2004.11.19	0.12	0.38	0.81	1.57	9.92	
대한투신운용	클래스업비블러1MMF K- 1	1,003.50	216	2003.11.28	0.32	0.93	1.84	3.44	5.96	9.01
대한투신운용	클래스원밀리언채권혼합 1	1,011.40	31,218	2004. 7. 21	-0.41	-1.2	1.16	1.34	10.22	
대한투신운용	클래스원밀리언채권혼합 2	993.1	3,355	2004. 9. 6	-0.57	-1.05	1.12	0.56	8.33	
대한투신운용	클래스원배당30혼합 1	1,039.40	32,307	2005. 6. 1	0.26	2.27	4.58	4.34		
대한투신운용	클래스원배당60주식 1	1,086.20	209,551	2003. 5. 23	0.86	6.72	11.57	5.9	62.86	65.26
대한투신운용	클래스원배당플러스채권혼합	1,043.15	9,854	2005. 6. 16	0.21	2.37	4	4.72		
대한투신운용	클래스원배당플러스채권혼합 2	1,037.02	13,471	2005. 7. 26	0.15	2.05	3.73	4.51		
대한투신운용	클래스원베스트셀렉션해외재간접K	1,145.12	27,031	2004. 1. 2	0.45	2.96	6.97	7.55	7.52	14.51
대한투신운용	클래스원베스트셀렉션해외재간접K	1,145.12	27,031	2004. 1. 2	0.45					
대한투신운용	클래스원블루투켓주식V- 1	1,110.65	99,427	2002. 3. 8	0.3	3.15	10.04	6.12	60.95	62.72
대한투신운용	클래스원스페셜30혼합 1	1,017.01	104	2004. 7. 1	-0.22	0.63	1.68	3.09	7.3	
대한투신운용	클래스원선중MMF K- 5	1,000.00	755,952	2004. 1. 2	0.39	1.12	2.21	4.28	7.65	11.42
대한투신운용	클래스원선중MMF S-36	1,023.54	3,838,482	2000. 6. 7	0.36	1.05	2.07	4.01	6.95	10.17
대한투신운용	클래스원아름다운실버배당혼합 1	1,282.70	119,800	2004. 8. 11	0.31	2.09	5.34	6.78	26.47	
대한투신운용	클래스원오토시스템(단기)혼합 4	1,034.87	13,827	2005. 7. 13	0.45	1.01	3.25	4.06		
대한투신운용	클래스원오토시스템(단기)혼합 9	1,011.78	31,251	2005. 12. 7	0.86	2.33	5.19	5		
대한투신운용	클래스원오토시스템(단기)혼합10	1,056.67	22,747	2006. 2. 20	0.86	2.4	5.42			
대한투신운용	클래스원오토시스템(선취)혼합 4	1,032.88	3,390	2005. 8. 1	0.55	1.29	3.81	5.27		
대한투신운용	클래스원오토시스템단기혼합 1	1,008.17	6,751	2004.11.12	0.61	1.3	3.68	3.52	15.36	
대한투신운용	클래스원오토시스템단기혼합 2	1,038.56	13,234	2005. 3. 4	0.51	1.71	3.66	3.94		
대한투신운용	클래스원오토시스템단기혼합 5	1,016.24	15,998	2005. 8. 22	0.34	1.05	2.71	4.34		
대한투신운용	클래스원오토시스템단기혼합 6	1,019.42	20,169	2005. 8. 22	0.45	1.26	3.31	5.14		
대한투신운용	클래스원오토시스템단기혼합 7	1,016.06	13,033	2005.10.17	0.61	1.58	3.91	4.48		
대한투신운용	클래스원오토시스템단기혼합 8	1,016.49	13,805	2005.10.17	0.66	1.53	4.1	4.76		
대한투신운용	클래스원오토시스템단기혼합 3	1,017.02	10,233	2005. 4. 13	0.44	1.2	2.81	3.21		
대한투신운용	클래스원오토시스템선취혼합 1	1,021.08	3,589	2004.10.15	0.74	1.71	3.95	4.08	14.85	
대한투신운용	클래스원오토시스템선취혼합 2	1,002.33	1,747	2004.11.23	0.45	1.22	2.98	3.73	13.63	
대한투신운용	클래스원오토시스템선취혼합 3	1,033.78	6,414	2005. 1. 28	0.61	1.45	4.34	4.12		
대한투신운용	클래스원오토시스템안정혼합 1	1,014.75	10,338	2004. 9. 8	0.39	1.18	2.58	3.57	9.82	
대한투신운용	클래스원오토시스템안정혼합 2	1,034.67	2,009	2005. 2. 21	0.48	1.5	3.07	4.15		
대한투신운용	클래스원오토시스템안정혼합 3	1,034.15	20,368	2005. 3. 23	0.38	1.3	3.13	3.67		
대한투신운용	클래스원오토시스템안정혼합 4	1,027.03	18,191	2005. 7. 13	0.36	1.14	2.65	4.15		
대한투신운용	클래스원오토시스템안정혼합 5	1,015.18	18,133	2005. 9. 12	0.41	1.17	2.8	4.57		
대한투신운용	클래스원오토시스템안정혼합 6	1,050.03	45,803	2006. 2. 8	0.57	1.69	3.76			
대한투신운용	클래스원오토시스템주식혼합 1	1,028.03	17,681	2005. 4. 4	0.62	1.71	3.98	4.54		
대한투신운용	클래스원오토시스템주식혼합 2	1,022.18	33,059	2005. 9. 12	0.58	1.63	4.32	5.56		
대한투신운용	클래스원오토시스템주식혼합 3	1,053.96	9,860	2006. 5. 23	0.68	2.63	5.91			
대한투신운용	클래스원오토시스템주식혼합S- 1	1,000.00	4,428	2004. 1. 2	0.43	1.16	2.87	2.98	10	20.09
대한투신운용	클래스원오토시스템혼합 2	1,019.06	5,592	2004. 8. 5	0.44	1.02	2.65	2.79	10.78	
대한투신운용	클래스원월드셀렉션재간접 1	1,180.98	27,795	2004.11. 1	1.5	4.8	9.56	8.34	15.82	
대한투신운용	클래스원월드셀렉션재간접 1CLASS	1,180.98	27,795	2004.11. 1	1.5					
대한투신운용	클래스원이머징마켓해외재간접 1	1,105.17	112,372	2005. 8. 8	3.08	8.63	16.3	15.09		
대한투신운용	클래스원장기채권S- 1	1,003.34	156,171	2003.11.10	0.23	0.75	2.32	4.9	7	14.59
대한투신운용	클래스원코스닥주식혼합 1	991.79	364	2005. 1. 31	-0.99	5.04	9.27	1.63		
대한투신운용	클래스원타겟분할매수주식혼합 1	1,026.53	107	2005. 1. 10	0.21	0.59	1.36	2.78		
대한투신운용	클래스원타겟분할매수주식혼합 2	1,036.39	1,102	2005.10. 5	1.18	3.09	5.58	4.57		
대한투신운용	클래스원프라이믹셀렉션해외재간접 1	1,061.11	11,665	2005. 2. 25	0.32	2.73	7.02	6.31		
대한투신운용	클래스원프라이믹셀렉션해외재간접 1	1,061.11	11,665	2005. 2. 25	0.32					
대한투신운용	클래스원-사립학립식혼합 1	1,067.42	20,356	2005. 4. 1	0.15	2.06	7.38	5.76		
대한투신운용	탐플러스스니즈세금유대채권S- 1	1,018.13	2,505	2000. 7. 19	0.16	0.54	2.04	4.4	6.71	14.38
대한투신운용	탐플러스스니즈채권H- 2	1,041.71	2,019	2001. 1. 19	0.16	0.52	2.04	4.51	6.51	14.17
대한투신운용	파워글로벌브로스파생 1	1,077.29	7,296	2005. 8. 16	0.61	3.47	7.42	7.86		
대한투신운용	파워엔진Brics해외재간접 1	1,273.44	204,773	2005. 8. 4	6.94	20.08	34.3	40.14		
대한투신운용	파워장기주택마련채권혼합 1	1,064.60	10,903	2005. 8. 8	0.1	1.81	6.53	4.59		
대한투신운용	파워J-REITELS채권 1	1,199.50	5,007	2005. 9. 8	5.86	12.02	14.92	20.43		
대한투신운용	포도단기공사채82	1,004.19	4,913	1998.11.10	0.25	0.72	1.45	2.74	5.14	8.42
대한투신운용	포도세금유대공사채 1	1,022.08	304	1992. 4. 6	0.27	0.68	1.59	2.97	4.96	10.17
대한투신운용	포도세금유대공사채 2	1,005.01	428	1992.11. 3	0.29	0.82	2.18	3.59	5.5	10.95
대한투신운용	포도세금유대공사채 3	1,026.95	321	1993. 3. 29	0.29	0.8	2.03	3.43	5.46	10.97
대한투신운용	포도세금유대공사채 4	1,007.96	372	1993. 9. 24	0.27	0.71	1.89	3.35	5.18	10.76
대한투신운용	포도세금유대공사채14	1,028.82	29	1998. 2. 14	0.24	0.68	1.77	3.27	4.85	10.02
대한투신운용	포도세금유대공사채16	1,023.96	1	1998. 4. 16	0.31	0.8	1.78	3.2	4.52	10.62
대한투신운용	포도세금유대공사채57	1,009.16	36	1998. 9. 14	0.26	0.77	1.5	2.79	4.72	8.2
대한투신운용	포도세금유대공사채58	1,008.33	5	1998. 9. 24	0.26	0.77	1.5	2.78	4.72	7.48
대한투신운용	포도세금유대공사채73	1,004.69		1998.11. 6	0.26	0.76	1.49	2.76	4.68	7.43
대한투신운용	포도세금유대공사채75	1,004.68	44	1998.11. 7	0.26	0.77	1.5	2.79	4.72	7.86
대한투신운용	포도세금유대공사채77	1,004.48	3	1998.11. 9	0.26	0.77	1.5	2.78	4.71	7.55
대한투신운용	포도세금유대공사채87	1,011.69	1	1998.11.14	1.03	1.53	3.44	4.85	6.85	9.63
대한투신운용	포커스주식 1	993.1	515	1995. 1. 16	0.86	2.28	8.3	47.97	42.52	
대한투신운용	홀인원주식	1,081.90	978	1999. 7. 1	0.89	2.37	8.21	1.11	61.55	73.6
대한투신운용	Big&Style주식 1	1,010.34	26,816	2006.12. 1	1.03					
대한투신운용	Big&Style주식 1ClassC1	1,010.33	26,228	2006.12. 1	1.03					
대한투신운용	C1오토시스템액티브(BI)주식혼합 1	1,020.87	34	2005. 5. 13	0.28	0.8	1.7	3.75		
대한투신운용	D개인연금주식S- 1	1,018.12	3,884	1994. 6. 20	0.3	0.87	1.7	3.29	6.36	10.22
대한투신운용	D개인연금주식S- 2	1,020.97	840	1995. 5. 18	0.29	0.85	1.75	3.31	5.76	8.96

대한투신운용	D개인연금주식S-3	1,020.85	2,437	1995. 5.22	0.27	0.79	1.79	3.45	6.17	12.44
대한투신운용	D개인연금주식S-4	1,009.83	3,815	1995. 9.20	0.3	0.86	1.71	3.14	6.2	10.78
대한투신운용	D개인연금주식S-5	1,023.06	1,172	1996. 4.16	0.29	0.82	1.66	3.15	5.58	8.74
대한투신운용	D개인연금주식S-6	1,009.49	1,609	1996. 9.24	0.31	0.86	1.88	3.54	5.97	16.3
대한투신운용	D개인연금주식S-7	1,023.50	134	1997. 4.25	0.29	0.84	1.67	3.42	5.75	9.19
대한투신운용	D비파세가계주식F-1	1,006.74	67	1996.10.21	0.3	0.85	1.71	3.19	7.53	14.37
대한투신운용	G 개인연금주식 4	1,008.98	59	1995. 9.20	0.26	0.74	1.7	3.38	5.27	9.82
대한투신운용	G 개인연금주식 5	1,024.88	72	1996. 4.16	0.25	0.72	1.74	3.49	5.43	9.03
대한투신운용	G&W글로벌밸류스트렉선택해외재간접	1,005.98	32,891	2004.12.16	2.9	12.23	15.24	25.65	45.56	
대한투신운용	G파워매트릭스해외주식자 I	1,122.49	52,966	2006. 3.20	5.77	13.45	21.63			
대한투신운용	G파워매트릭스해외주식자 II	1,083.92	18,851	2006. 3.20	3.82	9.31	15.81			
대한투신운용	G파워매트릭스해외주식자 III	1,038.36	4,115	2006. 3.20	2.99	5.8	10.78			
대한투신운용	Gallop파이팅!코리아A-1	942.43	1,190	2002. 4.17	0.92	2.11	4.48	-0.69	47.44	45.83
대한투신운용	GallopKorea CBO 6채권A-3	1,030.19	7,212	2002. 5.15	0.4	1.14	2.45	4.99	9.02	15.35
대한투신운용	GallopKorea CBO 6채권A-1	1,032.26	35,580	2002. 3.14	0.04	1.31	2.08	3.96	12.85	19.09
대한투신운용	GallopKorea CBO 6채권A-2	1,030.79	16,245	2002. 3.20	0.05	1.32	2.12	3.87	12.52	18.84
대한투신운용	GallopKorea NEW인덱스혼합S-1	1,083.06	375	2003. 8.6	0.44	4.03	9.96	4.47	45.7	58.47
대한투신운용	GallopKorea New하일드A 6혼합	1,033.77	7,150	2003. 3.14	0.04	1.27	2.06	4.1	13.72	20.08
대한투신운용	GallopKorea New하일드A 6혼합	1,031.70	2,867	2003. 3.14	0.03	1.23	2.04	3.77	12.74	18.58
대한투신운용	GallopKorea New하일드A 6혼합	1,035.02	4,421	2003. 4.25	0.04	1.29	2.16	4.08	13.15	19.45
대한투신운용	GallopKorea New하일드A 6혼합	1,022.19	10,136	2003. 7.10	0.03	1.28	2.1	3.97	14.25	20.95
대한투신운용	GallopKorea New하일드A 6혼합	1,000.00	4,700	2004. 1.2	0.04	1.28	2.07	4.1	14.94	20.85
대한투신운용	GallopKorea New하일드A 6혼합	1,000.00	6,703	2004. 1.2	0.04	1.27	2.1	3.99	14.29	20.46
대한투신운용	GallopKorea New하일드A12혼합	1,020.00	2,205	2003. 7.28	-0.02	1.15	1.97	3.79	13.19	19.73
대한투신운용	GallopKorea New하일드A12혼합	1,019.28	16,019	2003. 8.14	0.01	1.22	2.02	3.66	13.64	20.43
대한투신운용	GallopKorea메가주식K-2	1,089.15	454	2003. 8.25	1.02	2.74	10.27	5.54	63.66	70.48
대한투신운용	GallopKorea메가파생상품K-1	1,091.17	720	2003. 8.6	1.02	3.35	10.21	5.29	58.19	64.87
대한투신운용	GallopKorea블루칩바스켓주식V-2	1,116.40	1,113	2003. 7.7	0.31	2.92	9.18	1.89	48.46	52.6
대한투신운용	GallopKorea안정혼합A-1	1,066.82	3,107	2002. 3.9	0.16	1.39	4.95	4.88	22.76	27.03
대한투신운용	GallopKorea인덱스스텝주식V-1	1,117.00	1,932	2002. 3.8	1.57	5.02	11.7	7.26	60.4	70.52
대한투신운용	GallopKorea인덱스파생상품V-1	1,114.34	32,852	2002. 3.8	1.7	5.25	11.77	7.09	61.61	71.54
대한투신운용	Gold&Wise BRICs해외재간접K-1	2,001.63	73,452	2004. 1.2	6.83	19.46	33.21	38.96	74.65	100.16
대한투신운용	Gold&Wise분리파생국공채K-1	1,158.10	2,876	2003. 4.18	0.23	0.59	2.07	4.31	5.79	12.2
대한투신운용	Gold&Wise분리파생채권K-1	1,174.71	98	2002.11.21	0.31	0.81	2.05	3.52	4.75	11.04
대한투신운용	MOON MMF S-2	1,030.12	179	2000. 3.2	0.32	0.94	1.86	3.5	5.76	8.51
대한투신운용	New뉴하일드A 2년혼합I-I-1	1,021.31	807	2000. 6.26	0.08	1.23	2.15	5.29	13.05	19.63
대한투신운용	New뉴하일드D 2년혼합I-I-1	1,034.66	1,735	2000. 6.26	-0.13	0.49	2.68	3.45	9.8	12.99
대한투신운용	New하일드A12혼합I-1	1,025.64	8,973	2000. 6.5	-0.12	1.13	1.85	3.22	11.49	17.79
대한투신운용	New하일드A12혼합I-2	1,021.18	6,445	2001. 7.23	0.01	1.22	2.08	3.66	12.25	18.81
대한투신운용	New하일드A12혼합I-5	1,002.45	2,128	2001.10.24	0.01	1.22	2.06	4.91	14.29	21.88
대한투신운용	New하일드A12혼합I-6	1,006.40	19,516	2002. 1.14	0.02	1.28	2.11	3.22	11.63	19.46
대한투신운용	New하일드A12혼합I-7	1,030.95	14,343	2002. 3.4	0.01	1.22	2.06	3.59	12.45	19.29
대한투신운용	Pinetree(파인트리)장기채권 1	1,004.65	551	2004.10.15	0.21	0.64	2.21	4.8	6.83	
대한투신운용	Pinetree(파인트리)중기채권 1	1,004.71	973	2004.10.15	0.2	0.58	2.17	4.65	6.95	
대한투신운용	She&Style주식 1	1,020.96	10,268	2006.12.1	2.1					
대한투신운용	She&Style주식 1ClassC	1,020.95	10,120	2006.12.1	2.1					
대한투신운용	SUN주식S-1	1,059.08	1,324	1999. 3.19	-1.46	2.81	8.75	1.65	47.71	56
대한투신운용	SUN주식S-3	972.59	478	1999. 5.14	0.76	2.23	8.37	0.66	43.24	52.73
대한투신운용	SUN주식S-4	1,148.24	335	1999. 6.16	0.85	2.25	8.38	0.57	44.6	55.85
대한투신운용	SUN주식S-5	1,087.50	847	1999. 7.1	0.78	2.24	8.76	0.89	44.94	55.83
대한투신운용	W개인연금주식S-1	1,017.03	67	1994. 6.20	0.29	0.82	1.6	2.99	5.13	10.02
대한투신운용	W개인연금주식S-2	1,022.67	81	1995. 5.18	0.18	0.59	1.99	4.36	5.9	10.7
대한투신운용	W개인연금주식S-3	1,019.62	122	1995. 5.22	0.29	0.83	1.66	3.04	5.7	13.96
대한투신운용	W개인연금주식S-4	1,009.39	642	1995. 9.20	0.27	0.78	1.78	3.44	6.05	13.15
대한투신운용	W개인연금주식S-5	1,025.76	169	1996. 4.16	0.29	0.8	1.82	3.66	5.66	10.08
대한투신운용	W개인연금주식S-6	1,007.67	83	1996. 9.24	0.22	0.67	1.66	3.38	5.5	14.71
대한투신운용	W개인연금주식S-7	1,023.82	113	1997. 4.25	0.24	0.71	1.77	3.61	5.51	9.45
도이치투신운용	도이치 2stock IX 파생상품G-1	1,072.64	11,586	2006. 4.25	3.94	20.45	43.75			
도이치투신운용	도이치 2stock XIX 파생상품P-1	1,055.76	8,337	2006. 9.29	1.13	5.56				
도이치투신운용	도이치 2stock XX 파생상품P-1	1,020.88	25,648	2006. 9.29	2.88	2.08				
도이치투신운용	도이치 Best Mix I 파생상품P-2	1,009.20	30,378	2006.11.1	2.3					
도이치투신운용	도이치 PowerAsset IV 파생E-1	1,067.10	1,584	2006. 9.29	0.9	6.69				
도이치투신운용	도이치2 Index I파생상품P-1	1,074.60	1,241	2006. 7.21	0.39	1.23				
도이치투신운용	도이치2 Index I파생상품P-2	1,073.57	6,279	2006. 7.21	0.16	0.48				
도이치투신운용	도이치2stock XIX파생상품P-2	1,003.36	9,060	2006.11.21	-0.51					
도이치투신운용	도이치2stock XVIII파생상품P-1	1,054.63	6,299	2006. 8.11	1.72	4.2				
도이치투신운용	도이치2stock XXI파생상품P-1	1,028.86	8,232	2006.10.31	2.26					
도이치투신운용	도이치3 Index I파생상품P-1	1,070.40	12,458	2006. 8.30	0.71	5.64				
도이치투신운용	도이치3 Index I파생상품P-2	1,059.97	20,401	2006. 9.19	2.13	5.94				
도이치투신운용	도이치4Star Commodity파생상품	1,150.42	3,420	2005. 6.10	-1.09	2.51	2.16	12.68		
도이치투신운용	도이치글로벌배당주재간접 1(모)	1,093.89	43,450	2005. 9.13	3.32	7.23	13.21	13.42		
도이치투신운용	도이치글로벌배당주재간접 1CLASS	1,087.49	43,637	2005. 9.13	3.15	6.71				
도이치투신운용	도이치글로벌배당주재간접 1CLASS	1,090.78	22	2005. 9.13	3.23	6.98				
도이치투신운용	도이치글로벌배당주재간접 1	1,071.61	8,216	2005. 8.1	2.29	5.04	9.49	9.84		
도이치투신운용	도이치글로벌배당주재간접 1	1,017.88	448	2006.10.23	1.57					
도이치투신운용	도이치글로벌배당주재간접 1	1,013.80	436	2006.10.23	1.39					
도이치투신운용	도이치글로벌배당주재간접 1	1,034.65	31,349	2005. 5.17	1.79	4.54	7.03	5.3		
도이치투신운용	도이치글로벌배당주재간접 2	1,082.23	60,107	2005. 7.20	2.23	5.8	8.21	7.67		
도이치투신운용	도이치글로벌배당주재간접 2	1,070.84	3,423	2006. 5.26	1	7.09	3.39			
도이치투신운용	도이치글로벌배당주재간접 2	1,033.84	104,229	2005. 1.21	1.36	3.25	7.01	3.99		
도이치투신운용	도이치글로벌배당주재간접 2	1,010.80	359	2006.10.20	0.6					
도이치투신운용	도이치글로벌배당주재간접 2	1,008.32	343	2006.10.20	0.53					
도이치투신운용	도이치뉴코리아주식1-1	1,000.00	681	2004. 1.2	-0.39	3.17	6.56	6.1	64.94	74.74
도이치투신운용	도이치뉴코리아주식1-2	1,000.00	3,554	2004. 1.2	1.15	1.8	2.91	1.75	8.96	7.45
도이치투신운용	도이치뉴코리아주식1-3	1,184.61	111,210	2006. 2.20	7.52	17.43	26.86			
도이치투신운용	도이치뉴코리아주식1-4	1,190.86	157,537	2006. 2.20	7.97	18.34	28.86			
도이치투신운용	도이치뉴코리아주식1-5	1,026.33	339,665	2006. 9.1	1.05	1.96				
도이치투신운용	도이치뉴코리아주식1-6	1,020.62	166,184	2006. 9.1	0.91	1.54				
도이치투신운용	도이치뉴코리아주식1-7	1,021.92	31,003	2006. 9.1	0.94	1.64				
도이치투신운용	도이치뉴코리아주식1-8	1,018.77	2,000	2006. 9.1	1	1.81				
도이치투신운용	도이치뉴코리아주식1-9	1,014.52	107,744	2006. 9.1	0.96					
도이치투신운용	도이치뉴코리아주식1-10	1,021.01	34,827	2006. 9.1	0.98	1.76				
도이치투신운용	도이치뉴코리아주식1-11	1,009.03	203,773	2006.11.13	0.75					
도이치투신운용	도이치뉴코리아주식1-12	1,007.65	47,989	2006.11.13	0.66					
도이치투신운용	도이치뉴코리아주식1-13	1,006.70	143,275	2006.11.13	0.6					

도이치투신운용	도이치아시아종류채권종합 2Class	1,007.23	12,620	2006.11.13	0.63							
도이치투신운용	도이치자백스30종합안정형 1	1,035.57	19,329	2003.1.27	1.19	2.41	4.49	3.55	13.19	17.9		
도이치투신운용	도이치자백스50종합안정형 1	1,040.16	19,684	2003.1.27	1.92	3.75	6.56	3.76	18.56	23.3		
도이치투신운용	도이치코리아채권 1-1	1,008.48	468,970	2003.10.13	0.33	0.99	2.87	6.13	10.11	16.58		
도이치투신운용	도이치코리아채권 1-1 ClassA	1,006.95	446,815	2003.10.13	0.27	0.82	2.51	5.39				
도이치투신운용	도이치코리아채권 1-1 ClassI	1,008.02	22,504	2003.10.13	0.31	0.94	2.76	5.91				
도이치투신운용	도이치코리아채권 1-1 ClassP	1,007.21	5	2003.10.13	0.28							
도이치투신운용	도이치코리아채권 1-1 ClassU	1,007.58	158	2003.10.13	0.29	0.89						
도이치투신운용	도이치Best Mix I파생상품P-1	1,039.54	30,328	2006.10.18	3.71							
도이치투신운용	도이치Luxury2stock파생상품G-1	1,019.47	3,485	2006.11.15	2.67							
도이치투신운용	도이치PowerAsset III 파생G-1	1,083.28	24,659	2006.9.5	1.3	12.02						
도이치투신운용	도이치PowerAssetI 파생상품P-1	906.87	4,537	2006.6.14	-3.43	-2.56	-10.25					
동부자산운용	동부2Star파생상품GP-1	1,020.96	10,473	2006.11.10	-0.54							
동부자산운용	동부2Star파생HW-1	1,022.62	2,566	2006.10.25	2.49							
동부자산운용	동부다같이MMF(법인용)	1,002.33	105,560	2005.12.13	0.38	1.12	2.23	4.31				
동부자산운용	동부아인슈타인주식 1	1,011.43	1,747	2004.11.17	-0.41	4.56	12.83	4.96				
동부자산운용	동부인베스티올주식1-A	16,806.19	3	1999.7.8	0.04				1,679.04			
동부자산운용	동부자이나주식 1	1,274.16	24,087	2006.5.8	11.91	29.77	38.48					
동부자산운용	동부파워채권지1단위채권종합 1	1,016.67	3,256	2006.9.29	-0.23	-1.64						
동부자산운용	동부한사람채권종합 1	1,035.71	7,633	2005.5.20	0.11	1.19	3.43	3.67				
동부자산운용	동부해오름뉴하일드(D-a)추가3	939.76	19	2001.3.12	0.04	0.13	0.25	188.89	189.16	189.46		
동부자산운용	동부해오름뉴하일드(D-a)추가4	942.2	25	2001.5.30	-0.02	-0.05	-0.11	195.36	193.27	191.25		
동부자산운용	동부해오름뉴하일드(D-a)추가5	5,362.10	37	2001.5.31	0.04	0.12	0.24	1,678.77	1,677.88	1,677.00		
동부자산운용	동부해오름뉴하일드(D-a)추가6	942.94	21	2001.6.1	-0.02	-0.05	-0.11	192.87	190.91	189.02		
동부자산운용	동부해오름뉴하일드(D-b)추가11	5,447.47	39	2001.8.9	0.05	0.13	0.27	1,650.13	1,650.98	1,651.88		
동부자산운용	동부해오름뉴하일드(D-b)추가3	1,004.57	613	2000.6.30	0.27	0.79	1.56	201.34	201.27	201.21		
동부자산운용	동부해오름뉴하일드(D-b)추가4	1,022.33	594	2000.12.5	0.27	0.79	1.56	200.9	200.85	200.82		
동부자산운용	동부해오름뉴하일드(D-b)추가6	5,365.86	74	2001.6.11	0.05	0.13	0.26	1,672.37	1,672.55	1,672.72		
동부자산운용	동부해오름뉴하일드(D-b)추가8	5,563.91	7	2001.6.26	0.05	0.14	0.27	1,537.21	1,541.27	1,545.54		
동부자산운용	동부해오름단기공사채15	851.76	218	1998.11.13	0.17	0.49	0.97	1.83	3.16	4.64		
동부자산운용	동부해오름신종MMF23	1,012.41	99	2001.8.27	0.3	0.88	1.76	3.32	5.77	8.54		
동부자산운용	동부해오름채권종합 1	1,028.26	5,550	2005.5.4	-0.23	1.25	2.62	2.74				
동부자산운용	동부해오름채권종합 2	1,014.89	2,028	2005.6.9	0.16	0.69	1.28	1.28				
동부자산운용	동부해오름채권종합 5	1,032.30	5,480	2005.9.5	-0.06	1.69	3.23	3.39				
동부자산운용	동부해오름채권종합 6	1,031.47	7,979	2006.1.31	-0.02	1.58	2.64					
동부자산운용	동부THECLASSIC주식 1	1,009.60	11,265	2005.11.17	-0.42	4.76	12.13	3.48				
동부자산운용	동부TheClassic전주약기주식 1	1,170.82	833	2006.7.21	-1.47	4.87						
동부자산운용	에너원주식동부 1	1,008.27	7	1999.7.8	0.15	0.43	0.85	1.47	25.11	33.3		
동부자산운용	NEW해오름신종MMF 3	1,030.28	67,206	2003.4.8	0.36	1.05	2.09	4.02	7.19	10.75		
동양투신운용	가계장기공사채 1	1,004.95	515	1996.10.21	0.22	0.62	1.24	2.35	4.29	8.41		
동양투신운용	가계장기주식 1	1,035.42	187	1996.10.21	0.9	3.01	7.14	0.26	38.73	39.27		
동양투신운용	개인연금공사채 1	1,022.10	16,980	1994.6.20	0.33	0.94	2.08	4.24	7.56	11.61		
동양투신운용	근로자비과세공사채 1	1,009.19	95	1997.10.1	0.32	0.91	1.95	3.54	5.33	10.38		
동양투신운용	근로자비과세공사채 2	1,012.72	52	1999.9.1	0.31	0.89	1.98	3.58	5.91	10.64		
동양투신운용	근로자비과세주식 1	1,007.88	32	1997.10.1	0.27	0.78	1.53	2.73	9.07	8.94		
동양투신운용	동양 2Star파생상품7-2	779.51	9,425	2005.12.26	-1.54	-13.69	-9.25	-22.05				
동양투신운용	동양 해운대콘도미니엄부동산 1	5,073.74	14,056	2005.3.31	0.51	1.46	2.92	5.89				
동양투신운용	동양 High Plus안정형 2	1,020.73	5,505	2005.8.26	0.23	1.23	2.58	4.49				
동양투신운용	동양2Star4초이스파생상품 1-1	1,006.58	1,997	2006.11.15	-0.06							
동양투신운용	동양2Star파생상품11-1	1,042.35	10,471	2006.4.7	1.22	21.6	28.05					
동양투신운용	동양2Star파생상품12-1	857.51	8,336	2006.3.22	1.23	-0.27	8.35					
동양투신운용	동양2Star파생상품13-1	815.05	29,170	2006.3.10	-0.01	-4.32	3.29					
동양투신운용	동양2Star파생상품17-2	1,056.34	13,084	2006.8.30	2.33	6.45						
동양투신운용	동양2Star파생상품18-1	849.18	22,155	2006.4.19	0.23	-8.19	5.8					
동양투신운용	동양2Star파생상품20-1	824.24	19,970	2006.4.21	-4.24	-12.49	-5.78					
동양투신운용	동양2Star파생상품36-1	1,070.21	24,951	2006.6.28	0.26	2.88	7					
동양투신운용	동양2Star파생상품36-2	1,069.16	15,000	2006.7.4	0.23	2.8						
동양투신운용	동양2Star파생상품37-1	1,074.41	13,739	2006.7.10	0.21	2.29						
동양투신운용	동양2Star파생상품38-1	1,054.09	12,983	2006.7.12	1.05	4.51						
동양투신운용	동양2Star파생상품39-1	1,079.38	11,475	2006.7.12	0.19	6.33						
동양투신운용	동양2Star파생상품4-3	1,128.34	16,462	2006.1.5	0.54	4.61	14.27					
동양투신운용	동양2Star파생상품41-1	1,040.69	10,198	2006.7.20	0.16	1.8						
동양투신운용	동양2Star파생상품42-1	1,076.69	18,055	2006.7.20	0.05	4.8						
동양투신운용	동양2Star파생상품42-2	1,068.86	12,780	2006.8.10	0.17	6.31						
동양투신운용	동양2Star파생상품42-3	1,043.61	26,133	2006.9.13	-0.28	4.15						
동양투신운용	동양2Star파생상품44-1	1,061.41	6,318	2006.7.28	0.36	1.39						
동양투신운용	동양2Star파생상품45-1	1,064.71	12,523	2006.7.26	0.13	3.47						
동양투신운용	동양2Star파생상품45-2	1,063.57	19,870	2006.8.9	0.13	3.17						
동양투신운용	동양2Star파생상품46-1	1,042.79	5,522	2006.7.27	0.05	4.57						
동양투신운용	동양2Star파생상품47-1	1,065.10	8,957	2006.7.27	1.82	9.04						
동양투신운용	동양2Star파생상품47-2	1,054.76	16,531	2006.8.23	3.26	9.34						
동양투신운용	동양2Star파생상품47-3	1,032.63	8,376	2006.9.20	2.74	2.76						
동양투신운용	동양2Star파생상품49-1	1,065.68	4,660	2006.8.3	0.9	6.31						
동양투신운용	동양2Star파생상품50-1	1,049.17	16,826	2006.9.27	-1.72	4.9						
동양투신운용	동양2Star파생상품51-1	1,018.48	10,776	2006.10.13	1.16							
동양투신운용	동양2Star파생상품52-1	1,049.93	6,422	2006.10.13	0.13							
동양투신운용	동양2Star파생상품53-1	1,032.95	2,992	2006.10.20	1.08							
동양투신운용	동양2Star파생상품54-1	1,027.34	4,828	2006.10.26	1.19							
동양투신운용	동양2Star파생상품55-1	1,004.40	11,921	2006.10.26	-3.08							
동양투신운용	동양2Star파생상품57-1	1,032.00	9,498	2006.10.26	0.12							
동양투신운용	동양2Star파생상품58-1	1,002.38	16,862	2006.11.15	1.8							
동양투신운용	동양2Star파생상품59-1	980.77	12,962	2006.11.15	-1.6							
동양투신운용	동양2Star파생상품60-1	1,006.78	12,471	2006.11.22	-0.76							
동양투신운용	동양2Star파생상품61-1	968.11	14,273	2006.11.22	-2.26							
동양투신운용	동양2Star파생상품62-1	1,007.00	8,051	2006.11.22	0.67							
동양투신운용	동양2Star파생상품63-1	984.24	17,376	2006.11.29	-1.58							
동양투신운용	동양2Star파생상품64-1	1,015.72	2,396	2006.11.29	1.56							
동양투신운용	동양2Star파생상품7-3	804.37	9,217	2006.1.10	-2.56	-14.58	-9.23					
동양투신운용	동양2Star파생상품7-4	879.22	4,375	2006.1.26	-3.18	-8.62	-15.5					
동양투신운용	동양2Star파생상품A-4	1,040.38	9,218	2006.1.18	-1.35	1.54	10.07					
동양투신운용	동양2Star파생상품SL-1	1,027.46	2,359	2006.11.1	0.82							
동양투신운용	동양2Star파생상품SM-2	1,016.51	10,928	2006.9.15	1.53	0.51						
동양투신운용	동양3Star파생상품 2-1	988.4	3,419	2006.11.29	-1.16							
동양투신운용	동양3Star파생상품1-1	987.39	3,897	2006.9.20	-1.74	-1.38						
동양투신운용	동양갑남대기속사특별자산 1	5,019.00	22,669	2005.9.14	0.64	1.84	3.66	7.3				

동양투신운용	동양남부터미널특별자산 1	5,073.68	97,000	2006. 7.28	0.68	1.97					
동양투신운용	동양뉴리더플러스종합06-A01	1,016.11	93	2003. 7.16	0.26	0.77	1.75	3.91	11.01	14.97	
동양투신운용	동양레저&엔터테인먼트주식 1	1,038.51	1,671	2005. 9. 9	0.71	3.91	3	-2.01			
동양투신운용	동양모아드림30종합 1	1,007.89	38,270	2004. 11.15	0.19	1.57	3.92	2.89	22.02		
동양투신운용	동양모아드림안정종합 1	1,038.43	12,243	2006. 3. 3	0.22	0.93	2.61				
동양투신운용	동양모아드림안정종합 2	1,035.51	13,294	2006. 3.27	0.21	0.92	2.57				
동양투신운용	동양모아드림안정종합 3	1,029.91	9,508	2006. 4.21	0.2	0.97	2.57				
동양투신운용	동양모아드림안정종합 4	1,021.94	5,100	2006. 8.14	0.23	1.36					
동양투신운용	동양모아드림안정종합 5	1,029.81	10,000	2006. 4.26	0.23	1.04	2.26				
동양투신운용	동양모아드림주식 1(모)	1,061.12	175,807	2004.10. 6	0.43	4.46	9.78	-0.84			
동양투신운용	동양모아드림주식 1클래스A	1,054.86	168,123	2004.10. 6	0.21	3.81	8.41	-3.3	65.96		
동양투신운용	동양모아드림주식 1클래스B	1,056.94	7,585	2006. 8. 3	0.3	4.03					
동양투신운용	동양모아드림주식 1클래스I	967.16	165	2006. 1. 3	0.41	4.25	9.28				
동양투신운용	동양모아드림채권 1	1,045.35	69,419	2006. 4. 4	0.3	0.9	2.89				
동양투신운용	동양배당Plus안정종합 1	1,045.09	5,331	2005. 7.13	0.5	3.05	5.3	6.11			
동양투신운용	동양배당Plus안정종합 2	1,016.35	3,735	2005. 8.10	0.24	0.61	1.84	2.38			
동양투신운용	동양자문보합매매종합 1	1,015.26	502	2006. 9. 1	0.74	1.26					
동양투신운용	동양주가지수연계파생상품2- 1	1,039.65	2,779	2006. 5. 3	0.55	5.59	14.73				
동양투신운용	동양주가지수연계채권2- 1	1,047.34	6,334	2006. 3. 7	0.58	2.36	4.77				
동양투신운용	동양주가지수연계채권2- 2	1,023.31	1,092	2006. 6.27	0.46	1.4	2.27				
동양투신운용	동양주가지수연계채권2- 3	1,023.82	1,883	2006. 8.10	0.55	1.79					
동양투신운용	동양주가지수연계파생상품K- 1	1,039.14	10,313	2006. 9.19	0.4	3.3					
동양투신운용	동양주가지수연계파생상품K- 2	1,022.86	5,048	2006.11. 7	1.4						
동양투신운용	동양중소형고배당주식 1	1,246.08	12,007	2005. 3. 8	1.82	15.8	23.91	17.52			
동양투신운용	동양클래스A채권 2	1,009.24	2,113	2005. 9.15	0.09	0.55	2.07	4.77			
동양투신운용	동양토티엄부동산 1	5,136.87	57,996	2005. 8.25	0.78	1.35	2.15	5.46			
동양투신운용	동양퇴직연금2030종합자 1	1,000.09	223	2006. 4.13	0.64	4.01	6.23				
동양투신운용	동양퇴직연금3040종합자 1	1,000.09	95	2006. 4.13	0.49	2.43	4.19				
동양투신운용	동양퇴직연금4050종합자 1	1,000.10	11	2006. 4.13	0.29	0.85	2.32				
동양투신운용	동양퇴직연금5060종합자 1	1,000.11	28	2006. 8.28	0.31	0.9					
동양투신운용	동양퇴직연금가치종합자 1	1,000.09	115	2006. 6. 8	0.85	6.56	9.01				
동양투신운용	동양퇴직연금국공채자 1	1,000.11	80	2006. 8.28	0.29	0.75					
동양투신운용	동양퇴직연금성장종합자 1	1,000.09	79	2006. 6. 1	0.39	1.45	3.37				
동양투신운용	동양퇴직연금인덱스종합자 1	1,000.10	13	2006. 6. 8	0.32	1.07	2.65				
동양투신운용	동양퇴직연금채권자 1	1,000.12	81	2006. 4.13	0.29	0.74	2.05				
동양투신운용	동양파워연금채권 1	1,030.88	1,001	2001. 2. 1	0.25	0.74	1.7	3.49	5.76	9.83	
동양투신운용	동양파워연금종합 1	1,032.26	210	2001. 2. 3	0.76	1.91	5.16	2.68	15.77	15.95	
동양투신운용	동양하이퍼플러스오토시스템안정종합 1	1,006.25	1,524	2006.11.27	0.63						
동양투신운용	동양하이퍼플러스오토시스템안정종합 1	1,008.42	6,676	2006.11.23	0.57						
동양투신운용	동양Bank Plus10종합 2	1,044.24	10,280	2005. 1.21	0.24	1.06	2.23	4.58			
동양투신운용	동양Bank Plus안정종합 1	1,041.30	8,789	2005. 3. 8	0.31	1.12	2.47	4.2			
동양투신운용	동양Bank Plus안정종합 3	1,037.59	8,158	2005. 4. 8	0.28	1.25	2.63	4.36			
동양투신운용	동양Bank Plus안정종합 5	1,001.90	15,638	2005.12.29	0.23	1.01	2.51	4.95			
동양투신운용	동양Bank Plus안정종합 6	1,000.11	11,672	2006. 1.20	0.23	0.98	2.61				
동양투신운용	동양e-모아드림상성그룹주식 1(모)	1,047.30	1,716	2006. 8.21	-0.35	-1.12					
동양투신운용	동양e-모아드림상성그룹주식 1클래스	1,043.04	711	2006. 8.21	-0.45	-1.46					
동양투신운용	동양e-모아드림상성그룹주식 1클래스	1,040.91	1,011	2006. 8.22	-0.49	-1.54					
동양투신운용	동양e-모아드림인덱스파생상품 1	1,138.34	4,317	2006. 5.29	1.55	5.13	11.37				
동양투신운용	동양High Plus안정종합 1	1,024.40	9,500	2005. 8.10	0.29	1.17	2.7	4.69			
동양투신운용	동양High Plus안정종합 3	1,022.13	10,956	2005. 9. 2	0.29	1.14	2.61	4.64			
동양투신운용	동양High Plus안정종합투자 4	1,022.97	6,725	2005. 9. 9	0.3	1.29	2.79	4.71			
동양투신운용	동양High Plus채권 1(모)	1,038.34	358,650	2005. 4.27	0.31	0.96					
동양투신운용	동양High Plus채권 1클래스B	1,019.66	20,085	2006. 8. 4	0.27	0.83					
동양투신운용	동양High Plus채권 1classA	1,035.71	339,423	2005. 4.27	0.26	0.81	2.57	5.98			
동양투신운용	동양Two Star 11파생상품 1	825.69	19,916	2005.12. 6	-3.76	-14.98	-9.94	-17.12			
동양투신운용	동양Two Stocks III 파생상품 2	1,059.45	30,080	2006. 1.11	-0.34	2.63	9.86				
동양투신운용	베스트원뉴하이라이트A추가종합06-0	1,009.87	1,823	2003.10. 1	0.33	0.97	2.19	4.76	9.4	14.8	
동양투신운용	베스트원하이라이트채권추가채권06-1	1,040.15	1,199	2003. 3. 7	0.33	0.99	2.34	5.19	9.24	14.79	
동양투신운용	베스트원하이라이트추가채권 1	1,002.15	1,061	2002.12. 9	0.32	0.96	2.3	5.1	9.1	14.4	
동양투신운용	베스트원하이라이트추가채권10- 1	1,007.08	1,995	2002.10.28	0.34	1.01	2.29	5.17	9.3	15.06	
동양투신운용	비너스2000뉴하이라이트A추가종합10	1,030.88	829	2002. 4. 8	0.32	0.93	2.12	4.57	9.33	14.57	
동양투신운용	비너스2000뉴하이라이트D추가종합10	430.25	767	2000. 6. 5	0.22	-1.64	-11.98	-11.45	33.81	129.01	
동양투신운용	비너스2000하이라이트추가채권종합10	1,024.55	1,153	2002. 5.30	0.33	0.97	2.17	4.55	9.41	14.53	
동양투신운용	비너스2000하이라이트추가채권종합10	1,000.38	1,029	2002.12.30	0.32	0.99	2.24	4.71	10.14	15.79	
동양투신운용	비너스2000하이라이트추가종합06-7	1,023.12	182	2003. 5.30	0.33	0.95	2.08	4.58	8.89	14.68	
동양투신운용	세금우대공채 9	1,013.14	33	1998. 6. 1	0.2	0.56	1.16	2.17	3.37	7.43	
동양투신운용	세이프신종MMF 1	1,033.21	287	2003. 3.25	0.38	1.11	2.2	4.23	7.6	11.37	
동양투신운용	세이프신종MMF1- 2	1,028.16	74,651	2003. 4.30	0.37	1.07	2.11	4.05	7.26	10.64	
동양투신운용	신종개인연금채권 1	1,011.73	233	2000. 8.25	0.26	0.78	1.72	3.18	5.26	9.32	
동양투신운용	은국민뎡모아주식 3	1,004.97	2,199	2002. 3. 2	0.02	3.28	8.06	-1.87	56.27	54.63	
동양투신운용	은국민뎡모아주식 4	1,052.56	557	2002. 5.29	-0.01	3.45	8.06	-2.1	52.3	51.38	
동양투신운용	은국민뎡모아주식 1	979.55	20,290	2002. 1.11	-0.02	3.78	8.91	-0.8	58.36	53.23	
동양투신운용	중앙개인연금주식종합 1	1,081.03	671	1994. 6.20	0.38	2.41	6.2	2.59	27.85	32.14	
동양투신운용	금만족분리파생채권10- 1	1,184.77	516	2002. 9.30	0.31	0.91	2.02	3.79	6.42	11.54	
동양투신운용	금만족신종MMF 1	1,003.74	11,772	2003.11.28	0.34	1	2.01	4.07	7.48	11.23	
동양투신운용	금만족신종MMF 3	1,000.42	7	2003.12.29	65.05	66.38	67.29	70.73	74.13	77.91	
동양투신운용	금만족신종MMF 6	1,027.47	235,423	2006. 5.19	0.39	1.13	2.22				
랜드마크자산운용	국민한마음증기형채권 1	1,002.24	1	2001.12.10	0.31	0.89	1.74	3.19	5.41	9.33	
랜드마크자산운용	국은비앤신종MMF 1	1,029.73	42	1999. 4. 9	0.37	1.06	2.09	3.93	6.99	10.37	
랜드마크자산운용	국은비앤신종MMF 2	1,028.82	1	2000. 4.24	0.38	1.09	2.14	4.03	7.18	7.06	
랜드마크자산운용	랜드마크1억만들기고배달종합 1	1,000.00	405,432	2004. 1. 2	0.79	2.95	4.8	5.3	33.41	46.81	
랜드마크자산운용	랜드마크1억만들기주식 1	1,015.57	761,621	2003. 1. 3	2.29	6.37	9.98	2.57	66.94	50.9	
랜드마크자산운용	랜드마크1억만들기주식 2(모)	987.64	98,079	2003. 5.12	2.46	6.97	11.23				
랜드마크자산운용	랜드마크1억만들기주식 2Class A	972.59	95,371	2003. 5.12	2.66	6.35	9.9	2.87	60.47	47.61	
랜드마크자산운용	랜드마크1억만들기주식 2Class I	1,035.76	3,652	2003. 5.12	2.4	6.77	10.81				
랜드마크자산운용	랜드마크5스타파생상품 1	1,086.05	602	2006. 4.14	0.58	2.48	19.02				
랜드마크자산운용	랜드마크국공채신종개인MMF 1	1,021.82	56	2003. 6. 3	0.34	0.96	1.9	3.53	6.18	9.13	
랜드마크자산운용	랜드마크맞춤안정주랑채권k- 1	1,022.53	439	2004. 6.28	0.13	0.46	1.99	4.61	6.99		
랜드마크자산운용	랜드마크맞춤채권06- 2	1,003.97	21	2003.11.26	0.34	0.99	1.94	3.61	6.39	10.78	
랜드마크자산운용	랜드마크맞춤채권S- 1	1,000.25	5	2003.12.31	0.22	0.68	1.91	4.17	6.51	10.12	
랜드마크자산운용	랜드마크매일매일투자주식 1	1,015.63	539	2005. 4.25	1.35	5.17	11.01	4.45			
랜드마크자산운용	랜드마크매일매일투자종합 1	1,016.16	581	2005. 4.25	1.14	2.63	4.49	3.39			
랜드마크자산운용	랜드마크미래만들기배당안정종합 3	1,010.74	48	2005. 4. 7	1.17	2.51	3.93	1.5			
랜드마크자산운용	랜드마크미래만들기배당안정종합 1	1,014.60	2,521	2004.12.13	0.84	3.18	4.96	4.95	33.93		
랜드마크자산운용	랜드마크미래만들기배당안정종합 1	1,014.97	41,168	2004.12.13	0.89	3.12	4.85	5.25	33.03		

랜드마크자산운용	랜드마크미래만들기주식 4	986.82	38,586	2005. 1.18	1.94	7.32	12.25	1.3		
랜드마크자산운용	랜드마크미래만들기주식 5	961.23	2,988	2005. 1.17	1.91	7.32	12.29	0.06		
랜드마크자산운용	랜드마크미래만들기주식 6	995.82	268	2005. 4. 7	1.81	6.98	11.68	0.8		
랜드마크자산운용	랜드마크미래만들기주식국민 3	1,019.32	39,196	2005. 1.18	1.59	8.54	13.7	3.75		
랜드마크자산운용	랜드마크미래만들기주식근로자 1 C	1,053.63	11,516	2004.12.13	1.74	7.33	11.09	1.56	65.13	
랜드마크자산운용	랜드마크미래만들기주식일반 2 Cla	1,050.23	40,667	2004.12.13	2.21	6.24	9.86	2.35	64.47	
랜드마크자산운용	랜드마크미래만들기주식투자퇴직	1,009.85	822	2005. 5. 3	1.21	4.8	10.83	4.31		
랜드마크자산운용	랜드마크미래만들기주식투자퇴직	997.59	1,752	2005. 5. 9	1.32	4.9	11.03	4.81		
랜드마크자산운용	랜드마크미래만들기주식 1	999.65	1,217	2004.12.13	0.14	0.48	1.85	4.26	5.37	
랜드마크자산운용	랜드마크밸류인컴주식 1 ClassA	1,091.48	3,638	2005.10.28	2.84	9.43	14.69	8.68		
랜드마크자산운용	랜드마크밸류인컴주식 혼합 1	1,060.43	2,722	2005.10.28	2.06	6.27	9.88	7.65		
랜드마크자산운용	랜드마크밸류인컴채권 혼합 1 중권	1,025.47	9,160	2005.10.25	0.92	2.25	4.16	4.55		
랜드마크자산운용	랜드마크밸류인컴채권 혼합 2	1,028.09	20,800	2005.12.15	0.99	2.44	4.79	5.04		
랜드마크자산운용	랜드마크밸류인컴채권 혼합 4	1,000.00	14,700	2006. 1.16	0.95	2.41	4.8			
랜드마크자산운용	랜드마크법인S MMF 1	1,012.49	170,053	2001. 9.24	0.4	1.14	2.29	4.45	7.58	10.8
랜드마크자산운용	랜드마크베스트파생상품03- 1	1,030.06	2,453	2002. 8.20	0.39	1.8	5	4.73	19.35	25.7
랜드마크자산운용	랜드마크스타신중MMF 1	1,011.13	161,316	2002.10. 4	0.4	1.14	2.26	4.39	7.91	11.64
랜드마크자산운용	랜드마크스타신중MMF 3	1,031.25	530,908	2003. 4.16	0.39	1.12	2.21	4.3	7.72	11.46
랜드마크자산운용	랜드마크스타신중MMF 4	4,399.70		2003.10.31	338.3	341.53	346.31	355.49	370.56	386.94
랜드마크자산운용	랜드마크스타신중MMF 5	1,027.71	674,606	2003. 4.28	0.36	1.04	2.06	3.96	7.06	10.55
랜드마크자산운용	랜드마크스타신중MMF법인 2	1,000.00		2004. 1. 2	0.34	1	1.97	3.72	6.86	12.71
랜드마크자산운용	랜드마크스타신개인우량MMF 3	1,038.06	172,792	2002. 1. 3	0.35	1	1.99	3.81	6.92	10.14
랜드마크자산운용	랜드마크스타신개인MMF 5	1,005.11	6,500	2003.11.18	0.36	1.04	2.06	3.94	7.04	10.53
랜드마크자산운용	랜드마크스타신개인MMFA- 1	1,005.16	305,507	2001.11.15	0.34	1	1.97	3.8	6.76	10.12
랜드마크자산운용	랜드마크스타신개인MMF 3	1,034.19	49,948	2003. 3.24	0.39	1.13	2.24	4.34	7.86	11.63
랜드마크자산운용	랜드마크스타신개인우량MMF N-13	1,031.29	506	2006. 7.24	0.61	1.91				
랜드마크자산운용	랜드마크스타신개인우량MMF W- 4	1,007.55	3,140	2006. 9.19	0.34	0.77				
랜드마크자산운용	랜드마크스타신개인우량MMF 40(자)	1,040.13	328	2006. 3.28	0.57	2.56	6.04			
랜드마크자산운용	랜드마크스타신개인우량MMF 40(자)	1,026.02	1	2006. 5. 8	0.51	0.94	2.89			
랜드마크자산운용	랜드마크스타신개인우량MMF 40(자)	1,031.80	5	2006. 4.11	0.96	1.68	3.95			
랜드마크자산운용	랜드마크스타신개인우량MMF 40(자)	1,000.00	1,074	2006. 1. 2	0.89	3.33	6.19	4.72		
랜드마크자산운용	랜드마크스타신개인우량MMF 40(자)	1,057.77	25	2006. 3.10	1.25	4.91	8.54			
랜드마크자산운용	랜드마크스타신개인우량MMF 40(자)	1,000.00	411	2006. 1. 2	0.11	0.23	2.01	4.04		
랜드마크자산운용	랜드마크스타신개인우량MMF 40(자)	1,068.95	2,318	2006. 6. 8	0.93	2.42	5.97			
랜드마크자산운용	랜드마크스타신개인우량MMF 40(자)	1,058.63	2,338	2006. 6. 8	0.77	1.98	5.07			
랜드마크자산운용	랜드마크스타신개인우량MMF 40(자)	1,112.50	8,704	2006. 4.25	4.98	14.5	23.18			
랜드마크자산운용	랜드마크스타신개인우량MMF 40(자)	1,080.29	5,116	2006. 8.28	1.63	5.45				
랜드마크자산운용	랜드마크스타신개인우량MMF 40(자)	1,203.50	188	2003. 4. 2	0.33	0.94	1.86	3.61	6.26	10.64
랜드마크자산운용	랜드마크스타신개인우량MMF 40(자)	1,084.85	1,889	2006. 1. 9	-0.27	2.54	7.1			
랜드마크자산운용	랜드마크스타신개인우량MMF 40(자)	1,053.22	9,519	2006. 8.11	0.25	2.3				
랜드마크자산운용	랜드마크스타신개인우량MMF 40(자)	1,046.38	4,590	2006. 8.21	0.27	2.28				
랜드마크자산운용	랜드마크스타신개인우량MMF 40(자)	1,076.44	1,011	2006. 7.21	0.2	0.58				
랜드마크자산운용	랜드마크스타신개인우량MMF 40(자)	1,053.70	2,203	2006.10.31	4.58					
랜드마크자산운용	랜드마크스타신개인우량MMF 40(자)	1,018.87	300	2006. 3. 2	0.53	2.21	4.72			
랜드마크자산운용	랜드마크스타신개인우량MMF 40(자)	1,016.06	7,676	2005.12. 1	1.61	6.68	13.22	0.69		
랜드마크자산운용	랜드마크스타신개인우량MMF 40(자)	1,008.48	8,285	2005.12. 1	0.85	3.61	7.54	2.72		
랜드마크자산운용	랜드마크스타신개인우량MMF 40(자)	984.04	13,819	2006.11.16	-1.77					
랜드마크자산운용	랜드마크스타신개인우량MMF 40(자)	1,038.94	21,835	2006. 8.21	1.15	8.56				
랜드마크자산운용	랜드마크스타신개인우량MMF 40(자)	1,034.69	7,871	2006. 8.31	1.18	9.15				
랜드마크자산운용	랜드마크스타신개인우량MMF 40(자)	889.43	8,180	2006. 4.25	2.78	3.12	14.26			
랜드마크자산운용	랜드마크스타신개인우량MMF 40(자)	845.08	3,637	2005.12. 2	-3.37	-13.4	-8.09	-15.45		
랜드마크자산운용	랜드마크스타신개인우량MMF 40(자)	791.2	6,022	2005.12. 7	-4.3	-16.17	-11.86	-21.27		
랜드마크자산운용	랜드마크스타신개인우량MMF 40(자)	1,052.36	17,642	2006. 8. 3	0.21	4.05				
랜드마크자산운용	랜드마크스타신개인우량MMF 40(자)	962.13	13,052	2006. 9. 6	-0.67	-3.3				
랜드마크자산운용	랜드마크스타신개인우량MMF 40(자)	1,063.50	9,316	2006. 7.21	0.19	4.2				
랜드마크자산운용	랜드마크스타신개인우량MMF 40(자)	1,062.77	27,249	2006. 8.25	0.19	5.64				
랜드마크자산운용	랜드마크스타신개인우량MMF 40(자)	501.94	8,244	2006. 1.10	-4.33	-13.78	-22.02			
랜드마크자산운용	랜드마크스타신개인우량MMF 40(자)	1,050.28	7,414	2006. 8.16	0.92	1.67				
랜드마크자산운용	랜드마크스타신개인우량MMF 40(자)	974.98	9,946	2006.11. 3	-0.3					
랜드마크자산운용	랜드마크스타신개인우량MMF 40(자)	1,050.79	2,978	2006. 7. 4	0.21	3.25				
랜드마크자산운용	랜드마크스타신개인우량MMF 40(자)	1,055.30	7,149	2006. 7.10	0.19	2.88				
랜드마크자산운용	랜드마크스타신개인우량MMF 40(자)	1,054.84	173	2005. 9.20	0.29	0.82	2.2	4.64		
랜드마크자산운용	랜드마크스타신개인우량MMF 40(자)	1,018.30	10,376	2005. 8.16	0.33	0.69	2.03	3.46		
랜드마크자산운용	랜드마크스타신개인우량MMF 40(자)	1,023.98	12,175	2005. 7.19	0.32	0.67	2.06	3.93		
랜드마크자산운용	랜드마크스타신개인우량MMF 40(자)	1,006.66	17,107	2005.10.17	1.18	1.31	3.83	0.86		
랜드마크자산운용	랜드마크스타신개인우량MMF 40(자)	1,035.53	6,793	2006. 4.10	0.41	1.18	2.41			
랜드마크자산운용	랜드마크스타신개인우량MMF 40(자)	1,033.14	6,804	2006. 4.10	0.38	1.1	2.25			
랜드마크자산운용	랜드마크스타신개인우량MMF 40(자)	1,016.76	92,366	2006. 8.28	0.42	1.2				
랜드마크자산운용	랜드마크스타신개인우량MMF 40(자)	1,015.73	92,432	2006. 8.28	0.39	1.13				
랜드마크자산운용	랜드마크스타신개인우량MMF 40(자)	1,012.46	131,856	2006. 9.26	0.4	1.17				
랜드마크자산운용	랜드마크스타신개인우량MMF 40(자)	1,011.75	131,941	2006. 9.26	0.38	1.1				
랜드마크자산운용	랜드마크스타신개인우량MMF 40(자)	1,009.52	104,964	2006.10.19	0.41					
랜드마크자산운용	랜드마크스타신개인우량MMF 40(자)	1,009.04	104,976	2006.10.19	0.39					
랜드마크자산운용	랜드마크스타신개인우량MMF 40(자)	953.97	2,651	2006. 1.13	0.93	1.96	2.27			
랜드마크자산운용	랜드마크스타신개인우량MMF 40(자)	1,095.80	83	2003.10.13	1.94	6.85	12.15	-0.17	57.32	54.69
랜드마크자산운용	랜드마크스타신개인우량MMF 40(자)	1,030.36	24,359	2006. 6.30	0.54	1.36	3.01			
랜드마크자산운용	랜드마크스타신개인우량MMF 40(자)	1,000.00	21,969	2006. 2.20	0.56	1.45	2.99			
랜드마크자산운용	랜드마크스타신개인우량MMF 40(자)	1,008.67	19,012	2006.10.11	0.39					
랜드마크자산운용	랜드마크스타신개인우량MMF 40(자)	1,042.84	48,268	2006. 7.26	0.72	2.56				
랜드마크자산운용	랜드마크스타신개인우량MMF 40(자)	1,022.19	14,106	2006. 6.14	0.27	0.72	2.05			
랜드마크자산운용	랜드마크스타신개인우량MMF 40(자)	1,015.17	58	2000.11.23	1.25	3.33	5.22	3.06	30.02	31.03
랜드마크자산운용	랜드마크스타신개인우량MMF 40(자)	1,035.74	55	2000. 2. 9	0.37	1.06	2.09	3.93	6.99	10.36
랜드마크자산운용	랜드마크스타신개인우량MMF 40(자)	1,006.43	710	2003.11. 4	0.35	1	1.98	3.81	6.87	10.26
랜드마크자산운용	랜드마크스타신개인우량MMF 40(자)	1,031.50	2	2003. 3.14	0.36	1.03	2.02	3.84	6.76	10.21
랜드마크자산운용	랜드마크스타신개인우량MMF 40(자)	1,002.72	8	2002.12. 9	0.36	1.03	2.04	3.85	6.78	10.16
랜드마크자산운용	랜드마크스타신개인우량MMF 40(자)	1,097.01	129	1999. 8. 4	0.38	3.95	7.85	4.73	46.95	43.42
랜드마크자산운용	랜드마크스타신개인우량MMF 40(자)	1,054.86	51	1999. 9.15	1.18	4.25	6.96	2.68	43.3	41.59
랜드마크자산운용	랜드마크스타신개인우량MMF 40(자)	1,017.04	190	2005. 5. 3	1.11	2.77	4.47	3.17		
랜드마크자산운용	랜드마크스타신개인우량MMF 40(자)	1,011.91	1,224	2005. 5. 9	0.93	3.01	5.33	3.75		
랜드마크자산운용	랜드마크스타신개인우량MMF 40(자)	1,000.01	942	2003.12.31	1.78	3.57	6.41	2.59	44.37	46.12
랜드마크자산운용	랜드마크스타신개인우량MMF 40(자)	1,000.08	499	2003.12.31	1.25	3.07	5.58	3.67	33.71	35.93
랜드마크자산운용	랜드마크스타신개인우량MMF 40(자)	1,026.00	156	2003. 4.16	0.34	0.97	1.89	3.6	5.25	10.45
랜드마크자산운용	랜드마크스타신개인우량MMF 40(자)	1,009.66		1998. 9.30	0.32	0.94	1.85	3.46	5.64	7.76
랜드마크자산운용	랜드마크스타신개인우량MMF 40(자)	1,013.35	228	2000. 7.29	0.26	0.74	1.56	3.02	5.35	7.56
랜드마크자산운용	랜드마크스타신개인우량MMF 40(자)	1,014.36	25	2000. 7.29	0.3	0.85	1.66	3.09	4.11	7.97

마이다스에셋자산운	마이다스토텐채권자 1	1,048.57	50,357	2006. 1.26	0.23	0.79	2.46						
마이다스에셋자산운	마이다스토텐채권자 1-B	1,008.91	6,694	2006. 9.27	0.19	0.69							
마이다스에셋자산운	마이다스토텐채권자 1-D	1,045.64	44,012	2006. 1.26	0.2	0.71	2.3						
마이다스에셋자산운	마이다스백년대계적립식주식	1,155.31	18,605	2005. 7.18	0.86	6.7	13.05	4.52					
마이다스에셋자산운	마이다스베스트리모주식	1,079.34	215,426	2006. 1.26	0.16	4.55	11.38						
마이다스에셋자산운	마이다스블루칩배당30채권 혼합	1,032.44	30,840	2002. 1.25	0.55	2.46	4.49	3.25	24.19			25.87	
마이다스에셋자산운	마이다스블루칩배당주식 1	1,032.01	45,706	2005.12. 7	1.77	9.55	17.98	11.8					
마이다스에셋자산운	마이다스블루칩배당주식 C	1,102.88	428,178	2004.10.19	1.68	8.73	15.6	3.13	64.58				
마이다스에셋자산운	마이다스블루칩배당주식형	1,013.51	134,631	2003. 6.13	0.85	6.42	13.33	5.15	43.2			66.14	
마이다스에셋자산운	마이다스블루칩배당주식W(운용)	1,343.28	153,259	2004. 7.23	0.96	6.74	14.03	6.97	56.28				
마이다스에셋자산운	마이다스블루칩배당주식W-A	1,144.49	178,578	2005.11.29	0.75	6.12	12.72	4.5					
마이다스에셋자산운	마이다스블루칩배당주식W-I	1,146.58	554	2005.11.30	0.9	6.54	13.62	6.21					
마이다스에셋자산운	마이다스블루칩배당 혼합 1	1,019.13	17,651	2005.12. 7	0.85	4.34	9.45	6.53					
마이다스에셋자산운	마이다스블루칩배당 혼합 C	1,024.79	258,162	2004.11.16	1.01	4.91	9.01	3.58					
마이다스에셋자산운	마이다스액티브주식	1,089.98	25,481	2001. 3. 6	0.22	4.64	12.24	1.81	78.63			66.18	
마이다스에셋자산운	마이다스오피스텔장기증권주식	1,054.03	5,492	2001.10.26	0.51	4.9	11.71	4.06	48.43			55.15	
마이다스에셋자산운	마이다스원-달러스왑종류채권	1,005.49	5,432	2006.11.14	0.38								
마이다스에셋자산운	마이다스원-달러스왑종류채권C	1,002.96	433	2006.11.14	0.31								
마이다스에셋자산운	마이다스원-달러스왑종류채권C	1,005.10	5,000	2006.11.14	0.35								
마이다스에셋자산운	마이다스절대수익안정형펀드	1,015.54	10,048	2003.12. 2	-0.55	0.97	3.26	5.77	16.56			18.6	
마이다스에셋자산운	마이다스주가지수연계채권 3	1,009.82	10,493	2006. 9.20	0.18	0.86							
마이다스에셋자산운	마이다스커버드콜주식	1,118.04	33,086	2002. 4.19	0.62	6.95	16.32	10.6	67.12			65.69	
마이다스에셋자산운	마이다스코스닥스타인덱스	777.16	1,179	2001. 5.25	-0.97	4.21	5.15	-5.93	41.53			27.08	
마이다스에셋자산운	마이다스퇴적연급배당40 혼합자 1	1,088.62	1,164	2006. 1. 9	0.54	3.89	9.05						
마이다스에셋자산운	마이다스플러스장기증권지속	1,055.76	5,135	2001.11. 6	0.52	4.73	11.49	4.78	48.69			55.37	
마이다스에셋자산운	마이다스New 2Inex파생상품KN- 1	1,076.33	4,303	2006. 7. 7	0.18	0.55							
마이다스에셋자산운	마이다스New 2Inex파생상품KN- 2	1,037.64	3,103	2006.10.24	2.04								
마이다스에셋자산운	마이다스New 2Sta 파생상품PH3Y-	988.77	12,841	2006.11.24	-1.56								
마이다스에셋자산운	마이다스New 2Star파생상품HH- 1	921.61	24,896	2006. 9.18	1.38	-3.77							
마이다스에셋자산운	마이다스New 2Star파생상품HK- 1	996.18	11,875	2006.10.20	-1.44								
마이다스에셋자산운	마이다스New 2Star파생상품HW- 1	923.37	10,284	2006. 9.15	-1.94	-7							
마이다스에셋자산운	마이다스New 2Star파생상품KH- 1	1,019.72	22,739	2006.10.26	1.04								
마이다스에셋자산운	마이다스New 2Star파생상품KW- 1	1,048.77	10,410	2006. 8. 4	1.21	4.97							
마이다스에셋자산운	마이다스New 2Star파생상품LK- 1	934.56	17,092	2006.11.20	-4								
마이다스에셋자산운	마이다스New 2Star파생상품MS- 1	997.86	15,631	2006.11.24	-0.44								
마이다스에셋자산운	마이다스New 2Star파생상품PD- 1	1,051.08	4,293	2006. 6.21	0.38	3.67	5.04						
마이다스에셋자산운	마이다스New 2Star파생상품PH- 1	974.53	31,971	2006.10.13	-0.8								
마이다스에셋자산운	마이다스New 2Star파생상품SG- 1	984.25	18,072	2006.11.29	-1.59								
마이다스에셋자산운	마이다스New 2Star파생상품SH-D	1,021.99	2,723	2006.10.30	0.33								
마이다스에셋자산운	마이다스New 2Star파생상품WH- 1	1,064.74	16,090	2006. 8.11	0.68	3.29							
마이다스에셋자산운	마이다스New 2Star파생상품WM- 1	1,044.84	41,166	2006. 9.22	0.25	4.09							
마이다스에셋자산운	마이다스New주가지수연계파생상품	1,049.96	1,169	2006. 5. 2	0.64	4.44	10.07						
마이다스에셋자산운	마이다스New주가지수연계파생상품	1,004.90	7,673	2006.11.24	-0.05								
마이다스에셋자산운	마이다스two-star ELS 파생상품PH	952.26	5,817	2005.11.30	-1.93	-10.47	-4.77	-6.44					
마이다스에셋자산운	마이다스two-star ELS 파생상품PH	813.65	6,256	2005.12.21	-4.24	-15.84	-11.25	-18.54					
마이다스에셋자산운	일본대표지수연계채권 1	1,029.00	7,657	2006. 1.31	2.07	2.17	3.47						
마이다스에셋자산운	일본대표지수연계채권 2	1,039.24	5,762	2006. 1.26	0.67	1.18	2.6						
마이다스에셋자산운	일본대표지수연계채권 3	1,061.99	12,656	2006. 2.13	3.33	4.08	5.73						
마이다스에셋자산운	일본대표지수연계채권 4	1,049.07	10,272	2006. 2.27	2.77	3.34	4.93						
마이다스에셋자산운	마이에셋부동산 9	5,212.18	30,000	2005. 5.20	0.58	1.69	3.4	6.85					
마이다스에셋자산운	마이에셋기스칸주식형	1,141.29	106	2006. 1.17	-0.31	3.48	11.61						
마이다스에셋자산운	마이에셋Wellness주식형 1	993.19	4,337	2005.12.26	0.5	7.44	14.57	-0.69					
마이다스에셋자산운	트리플크라운 혼합형 2	1,000.22	6,994	2004. 4. 2	-0.09	1.11	3.48	0.31	16.56				
마이다스에셋자산운	트리플크라운 혼합형 4	1,033.81	10,103	2005. 7. 8	0.24	1.55	3.66	3.74					
마이다스에셋자산운	트리플크라운 혼합형 5	1,033.73	10,570	2005.12. 7	0.27	1.57	3.66	3.88					
마이다스에셋자산운	맥쿼리IMM자산운용 맥쿼리아이엠에드블채권 혼합형	1,041.09	18,728	2005. 8.29	0.29	1.88	3.7						
마이다스에셋자산운	맥쿼리IMM자산운용 맥쿼리IMM21세기거북선주식 2	1,001.84	1,441	2006. 1.23	0.46	1.82	6.2						
마이다스에셋자산운	맥쿼리IMM자산운용 맥쿼리IMM글로벌리츠재간접(모)	1,268.37	538,782	2005. 5.30	5.25	12.51	23.07	31.8					
마이다스에셋자산운	맥쿼리IMM자산운용 맥쿼리IMM글로벌리츠재간접클래스	1,256.13	10,048	2005. 5.30	5.1	12.05	22.07	29.64					
마이다스에셋자산운	맥쿼리IMM자산운용 맥쿼리IMM글로벌리츠재간접클래스	1,254.63	526,634	2005. 5.30	5.08	11.99	21.95	29.38					
마이다스에셋자산운	맥쿼리IMM자산운용 맥쿼리IMM마켓플러스채권 혼합형	1,008.01	7,546	2004. 6. 8	-0.1	0.49	1.83	2.6	14.01				
마이다스에셋자산운	맥쿼리IMM자산운용 맥쿼리IMM마켓플러스채권 혼합형 6	1,011.08	3,706	2003.10. 2	0.22	0.68	2.42	2.33	12.83			16.48	
마이다스에셋자산운	맥쿼리IMM자산운용 맥쿼리IMM아시안리츠재간접(모)	1,237.10	279,737	2006. 5.15	8.06	18.16	26.44						
마이다스에셋자산운	맥쿼리IMM자산운용 맥쿼리IMM아시안리츠재간접ClassA	1,228.72	138,771	2006. 5.15	7.96	17.84	25.77						
마이다스에셋자산운	맥쿼리IMM자산운용 맥쿼리IMM아시안리츠재간접ClassB	1,223.26	133,180	2006. 5.15	7.89	17.67	25.35						
마이다스에셋자산운	맥쿼리IMM자산운용 맥쿼리IMM아시안리츠재간접ClassC	1,225.59	10,000	2006. 8.31	7.97	17.88							
마이다스에셋자산운	맥쿼리IMM자산운용 맥쿼리IMM중기채권 혼합형	1,031.07	7,235	2003. 2.18	-0.06	0.71	2.04	3.24	13.85			16.86	
마이다스에셋자산운	맥쿼리IMM자산운용 맥쿼리IMM프라임주식	1,049.98	5,003	2006. 5.19	0.95	2.24	8.62						
마이다스에셋자산운	맥쿼리IMM자산운용 맥쿼리IMM프라임채권(모)	1,037.75	4,951	2003. 4.17	0.28	0.87	2.21	5.06	8.43			14.32	
마이다스에셋자산운	맥쿼리IMM자산운용 맥쿼리IMM프라임채권형ClassA	1,032.17	4,973	2005.11. 1	0.22	0.7	1.88	4.38					
메리츠종합금융	가계장기공채 1	1,007.01	1996.10.21	0.31	0.88	1.74	3.23	5.51	8.09				
메리츠종합금융	단기공채 1	1,021.92	33	1993. 3.29	0.26	0.76	1.49	2.76	4.86			7.66	
메리츠종합금융	소액우대공채 1	1,024.88	19	1993. 3.29	0.3	0.86	1.68	3.19	5.87			9.7	
메리츠종합금융	소액우대공채 9월	1,011.63	65	1990. 9. 1	0.31	0.87	1.7	3.19	5.84			8.92	
메리츠종합금융	신중MMF 1	1,027.27	5	1999. 3.22	0.32	0.92	1.8	3.41	7.88			11.1	
메리츠종합금융	신중MMF 2	1,029.82	230	2001. 3. 8	0.33	0.96	1.88	3.57	6.37			9.77	
메리츠종합금융	장기공채 1	1,022.40	5	1993. 3.29	0.27	0.78	1.53	2.87	5.2			8.28	
메리츠종합금융	장기공채 2	1,016.86	1993. 6.21	0.28	0.81	1.59	2.96	5.08	13.22				
메리츠종합금융	장기공채 10	1,017.24	1996. 6.14	0.31	0.82	1.57	2.9	5.29	9.03				
메리츠종합금융	장기공채 신박11월	1,004.69	4	1984.11. 7	0.27	0.78	1.54	2.86	5.14			8.54	
메리츠종합금융	장기공채 신박12월	1,002.33	21	1978.12. 5	0.27	0.8	1.62	2.99	5.4			8.8	
메리츠종합금융	장기우대공채 6	1,001.59	187	1997.12.15	0.28	0.83	1.69	3.22	6.19			10.1	
메리츠종합금융	장기우대공채 8	1,105.44	556	1998. 1. 8	0.32	0.93	1.84	3.44	6.48			10.61	
메리츠종합금융	한물배당플러스주식 1	968.82	3,357	2005. 4.19	-0.39	4.62	8.32	-0.5					
메리츠종합금융	한물배당플러스 혼합 1	1,017.88	979	2005. 4.19	0.07	2.22	4.19	2.38					
메리츠종합금융	한물세이프밸런스 혼합 1	1,028.03	15,636	2004. 6. 3	0.1	0.48	2.08	4.34	16.17				
메리츠종합금융	한물안심국공채MMF 1	1,030.23	18,438	2003. 4. 9	0.37	1.06	2.1	4.04	7.22			10.79	
메리츠종합금융	한물안심국공채MMF 2	1,027.18	55	2003. 4.25	0.34	1	2.02	3.81	6.54			10.1	
메리츠종합금융	한물클릭채단위파생상품 1	983.58	2,455	2006.11.13	-0.91								
메리츠종합금융	한물클릭채단위파생상품 2	992.98	4,508	2006.11.21	-0.78								
메리츠종합금융	한물MMF 3	1,010.95	4,173	2004.10. 1	0.37	1.08	2.15	4.16	5.48				
메리츠종합금융	한물Step Down단위파생상품 2	1,059.73	1,357	2006. 7.21	2.89	7.25							
메리츠종합금융	한물Step Down단위파생상품 3	1,048.56	14,056	2006. 8.17	0.27	2.49							
메리츠종합금융	한물Step Down단위파생상품 4	1,042.05	2,065	2006. 8.25	2	7.83							
메리츠종합금융	한물Step Down단위파생상품 5	1,050.65	2,665	2006. 8.30	1.3	7.85							

메리츠종합금융	한솔Step Down단위파생상품 6	1,042.65	12,518	2006. 9.20	1.13	4.21			
메리츠종합금융	한솔Vintage2004적립식주식	1,044.78	12,122	2004.10.20	0.49	3.41	9.52	2.25	53.17
메리츠종합금융	e-일동기업주식 1	1,141.34	3,207	2006. 6.19	0.71	3.98	10.36		
메리츠종합금융	SOGEKO안정조합 1	1,020.91	690	2002. 9.16	0.38	1.71	4.01	3.5	20.38
미래에셋투자자산	메스네오RCF파생상품 1	1,074.63	5,294	2006. 1.13	1.02	1.88	5.8		
미래에셋투자자산	메스베라-컨트롤조합 1	1,025.29	1,609	2004. 6.28	0.37	1.05	2.38	4.25	8.98
미래에셋투자자산	메스스마트채권조합형 5	1,005.73	7,225	2003.12. 2	0.26	1.59	3.21	2.51	21.67
미래에셋투자자산	메스스마트채권조합형 6	1,008.80	3,857	2004.11.23	-0.13	1.33	3.53	2.55	15.66
미래에셋투자자산	메스프린터어부동산 4	1,044.53	12,300	2004.12.23	0.89	2.57	5.01	11.22	19.81
미래에셋투자자산	메스프린터어부동산 5	5,145.35	18,702	2004.12.30	0.93	2.48	4.69	10.69	16.25
미래에셋투자자산	메스프린터어부동산 7	1,015.15	16,000	2005. 2.25	0.75	2.13	4.2	8.44	
미래에셋투자자산	메스프린터어부동산10	1,011.95	15,599	2005. 6. 2	0.67	1.07	2.22	6.12	
미래에셋투자자산	메스프린터어부동산12	1,015.00	14,350	2005. 7.20	0.6	1.74	3.47	6.91	
미래에셋투자자산	메스프린터어부동산13	1,023.46	77,140	2005. 8.12	0.5	1.71	4.61	7.46	
미래에셋투자자산	미래에셋 TIGER BANKS상장지수	10,726.58	18,898	2006. 6.26	5.74	9.57	7.42		
미래에셋투자자산	미래에셋메스미국채전용MMF A 1	1,032.47	78,080	2003. 4. 2	0.38	1.11	2.2	4.24	11.25
미래에셋투자자산	미래에셋메스내오RCF파생상품 2	1,070.94	7,995	2006. 2.10	0.95	1.31	4.28		
미래에셋투자자산	미래에셋메스내오RCF파생상품 3	1,069.46	6,850	2006. 3.10	0.99	1.29	4.15		
미래에셋투자자산	미래에셋메스내오RCF파생상품 4	1,058.80	10,948	2006. 4.11	1.32	2.33	6.52		
미래에셋투자자산	미래에셋메스내오RCF파생상품 5	1,049.54	11,510	2006. 5.12	1.37	3.11	8.35		
미래에셋투자자산	미래에셋메스내오RCF파생상품 6	1,060.45	4,681	2006. 6. 2	1.39	2.05	5.47		
미래에셋투자자산	미래에셋메스내오RCF파생상품 7	1,060.72	2,705	2006. 6.23	0.97	1.77	4.16		
미래에셋투자자산	미래에셋메스내오RCF파생상품 8	1,049.00	6,904	2006. 7.28	1.31	2.34			
미래에셋투자자산	미래에셋메스내오RCF파생상품 9	1,033.95	14,556	2006. 8.31	1.35	2.53			
미래에셋투자자산	미래에셋메스내오RCF파생상품10	1,028.17	7,596	2006. 9.27	1.25	2.47			
미래에셋투자자산	미래에셋메스내오RCF파생상품11	1,023.43	11,779	2006.11. 3	1.17				
미래에셋투자자산	미래에셋메스내오RCF파생상품12	1,015.09	10,783	2006.11.23	1.31				
미래에셋투자자산	미래에셋메스노블레스미드캡인덱스	1,000.01	2,231	2005.12.30	0.27	11.35	22.46	7.09	
미래에셋투자자산	미래에셋메스노블레스미드캡인덱스	999.95	2,243	2005.12.30	0.21	11.17	22.06	6.35	
미래에셋투자자산	미래에셋메스노블레스KRX100인덱스	1,047.89	14,207	2005.12.12	1.53	5.41	11.87	7.79	
미래에셋투자자산	미래에셋메스노블레스KRX100인덱스	1,047.47	14,207	2005.12.12	1.46	5.22	11.48	7.02	
미래에셋투자자산	미래에셋메스노블레스Star30인덱스	962.84	1,722	2005.12.30	0.02	5.65	6.33	-3.74	
미래에셋투자자산	미래에셋메스노블레스Star30인덱스	956	1,732	2005.12.30	-0.04	5.47	5.97	-4.42	
미래에셋투자자산	미래에셋메스노저스농산물지수종류	1,032.13	3,433	2006.11.16	1.15				
미래에셋투자자산	미래에셋메스노저스농산물지수종류	1,029.70	1,625	2006.11.16	0.99				
미래에셋투자자산	미래에셋메스노저스농산물지수종류	1,030.36	1,810	2006.11.16	1.04				
미래에셋투자자산	미래에셋메스노저스Commodity인덱스	945.77	4,094	2006. 8.16	-3.68	1.06			
미래에셋투자자산	미래에셋메스노저스Commodity인덱스	939.13	1,298	2006. 8.16	-3.84	0.6			
미래에셋투자자산	미래에셋메스노저스Commodity인덱스	940.9	2,812	2006. 8.16	-3.79	0.72			
미래에셋투자자산	미래에셋메스법안전용MMF 1	1,004.81	7,475	2005.11.23	0.38	1.12	2.22	4.26	
미래에셋투자자산	미래에셋메스선택액Q주식 1	1,121.13	18,532	2006. 4.17	3.26	17.45	27.27		
미래에셋투자자산	미래에셋메스선택액Q주식 1(CLAS	1,110.41	18,700	2006. 4.17	3.13	17.06	26.42		
미래에셋투자자산	미래에셋메스스파워일지수연계파생	849.79	11,212	2006. 5.15	-2.99	-8.75	-17.15		
미래에셋투자자산	미래에셋메스스마트채권조합 9	1,013.32	3,926	2006. 9.25	0.45	1.36			
미래에셋투자자산	미래에셋메스스마트채권조합형 7	1,036.30	14,557	2006. 5.10	0.29	1.28	3.21		
미래에셋투자자산	미래에셋메스스마트채권조합형 8	1,033.45	5,393	2006. 6.13	0.38	1.83	3.11		
미래에셋투자자산	미래에셋메스스파워뉴티저팬인덱스	1,135.50	43,506	2006. 2.20	6.09	7.65	11.75		
미래에셋투자자산	미래에셋메스스파워뉴티저팬인덱스	1,125.23	43,852	2006. 2.20	5.99	7.36	11.17		
미래에셋투자자산	미래에셋메스스파워뉴티코리아재판	1,166.54	1,310	2006. 2.20	10.13	13.33	19.19		
미래에셋투자자산	미래에셋메스스파워뉴티코리아재판	1,156.03	1,321	2006. 2.20	10.04	13.04	18.58		
미래에셋투자자산	미래에셋메스지수연계채권형 1	1,038.22	3,031	2006. 2. 9	0.56	1.44	2.94		
미래에셋투자자산	미래에셋메스스파워뉴티주식합G-1(문	993.98	1	2005.12.30	95.49	101.4	117.27	99.3	
미래에셋투자자산	미래에셋메스스파워뉴티주식합G-1(CL	993.95	1	2005.12.30	95.03	100.48	115.58	96.12	
미래에셋투자자산	미래에셋메스스파워뉴티주식합G-1(CL	1,005.26	2	2006. 8. 4	0.53	1.59			
미래에셋투자자산	미래에셋메스스파워뉴티주식합G-1(CL	1,006.86	5	2006. 1. 2	0.69	2.07	5.09	5	
미래에셋투자자산	미래에셋메스스파워뉴티주식합G-1(CL	1,008.08	9	2006. 4. 3	0.81	2.45	6.25		
미래에셋투자자산	미래에셋메스스파워뉴티주식합G-1(CL	1,010.42	477	2006. 1. 2	1.04	2.97	7.44	8.82	
미래에셋투자자산	미래에셋메스스파워뉴티주식합G-1(CL	1,009.24	75	2006. 4.27	0.92	2.84	7.33		
미래에셋투자자산	미래에셋메스스파워뉴티주식합G-1(CL	1,010.82	2	2006. 4.27	1.08	3.29	8.43		
미래에셋투자자산	미래에셋메스스파워뉴티주식합G-1(CL	1,006.80	24,633	2006.11.10	1.63				
미래에셋투자자산	미래에셋메스스파워뉴티주식합G-1(CL	975.81	15,860	2006.11.21	-3.85				
미래에셋투자자산	미래에셋메스스파워뉴티주식합G-1(CL	989.98	11,787	2006.11.30	-1.01				
미래에셋투자자산	미래에셋메스스파워뉴티주식합G-1(CL	1,042.30	10,996	2001. 6.13	0.1	1.4	3.64	2.44	18
미래에셋투자자산	미래에셋메스스파워뉴티주식합G-1(CL	1,010.70	507	2004.12. 3	1.09	5.52	11.61	2.56	54.94
미래에셋투자자산	미래에셋메스스파워뉴티주식합G-1(CL	1,008.65	508	2005. 8.11	0.87	4.88	10.28	0.05	
미래에셋투자자산	미래에셋메스스파워뉴티주식합G-1(CL	1,223.43	8,208	2006. 2.13	6.19	14.47	22.46		
미래에셋투자자산	미래에셋메스스파워뉴티주식합G-1(CL	1,203.55	8,326	2006. 2.13	6.02	13.94	21.34		
미래에셋투자자산	미래에셋메스스파워뉴티주식합G-1(CL	1,154.51	5,030	2006. 2.15	1.94	6.19	14.36		
미래에셋투자자산	미래에셋메스스파워뉴티주식합G-1(CL	1,032.11	8,799	2005. 3. 9	-1.95	-0.7	11.94	-5.84	
미래에셋투자자산	미래에셋메스스파워뉴티주식합G-1(CL	1,010.76	8,971	2005. 3. 9	-2.18	-1.33	10.6	-8.23	
미래에셋투자자산	미래에셋메스스파워뉴티주식합G-1(CL	1,000.00	12,981	2004. 1. 2	1.01	3.7	10.29	3.31	71.12
미래에셋투자자산	미래에셋메스스파워뉴티주식합G-1(CL	1,000.00	40,688	2004. 1. 2	-0.53	1.31	11.03	3.91	71.83
미래에셋투자자산	미래에셋메스스파워뉴티주식합G-1(CL	1,000.00	41,468	2005. 8.11	-0.75	0.68	9.7	1.36	
미래에셋투자자산	미래에셋TIGER KRX100상장지수	29,995.90	35,905	2006. 6.26	1.78	5.66	11.34		
미래에셋투자자산	미래에셋TIGER SEMICON상장지수	10,324.63	20,470	2006. 6.26	-1.42	-3.7	15.13		
미래에셋투자자산	OK뉴하이일드D조합 C1-2	999.94	33	2000. 6.16	3.11	-2.78	17.4	1.32	153.37
미래에셋투자자산	OK후순위채주식D1-1	15,641.31	571	2000. 3.30	2.1	-1.74	15.5	0.81	117.05
미래에셋투자자산	OK후순위채주식D1-2	9,076.28	1,612	2000. 3.30	2.19	-1.14	14.74	2.05	114.83
미래에셋투자자산	OK후순위채주식D1-3	14,720.22	397	2000. 3.30	2.19	-1.8	15.75	0.94	120.32
미래에셋투자자산	OK후순위채주식D2-1	10,124.23	50	2000. 4.19	3.21	-2.29	18.31	3.05	186.88
미래에셋투자자산	OK후순위채주식 C 1	1,236.28	1,104	2000. 3.29	2.23	-2.32	14.77	-0.26	109.62
미래에셋투자자산	OK후순위채주식 C 2	1,112.01	1,985	2000. 5.12	2.84	-1.97	16.77	2.28	148.52
미래에셋투자자산	미래에셋3억만들기배당주식 1	1,110.44	319,444	2004. 9.21	1.83	10.68	14.15	9.27	79.35
미래에셋투자자산	미래에셋3억만들기배당주식 1(CLA	1,102.99	321,343	2004. 9.21	1.61	10.02			
미래에셋투자자산	미래에셋3억만들기배당주식 1(CLA	988.02	2,121,932	2003.12.31	1.19	4.71	10.65	-1.19	82.73
미래에셋투자자산	미래에셋3억만들기배당주식 1(CLA	976.12	2,135,238	2003.12.31	0.98	4.08			86.72
미래에셋투자자산	미래에셋3억만들기인디펜던스주식 1	1,011.29	1,574,580	2005. 1.18	0.46	3.18	10.7	1.87	
미래에셋투자자산	미래에셋3억만들기중소기업주식K-	1,000.00	1,828,364	2004. 1. 2	0.96	3.65	10.53	8.27	64.04
미래에셋투자자산	미래에셋3억만들기중소기업주식 1	958.11	88,785	2005. 1.26	-0.99	4.63	10.2	-8.99	68.99
미래에셋투자자산	미래에셋3억만들기중소기업주식 1(C	941.57	89,941	2005. 1.26	-1.21	3.98			
미래에셋투자자산	미래에셋3억만들기중소기업주식G 1	1,067.19	54,926	2005. 3.18	0.97	4.09	9.2	-1.76	
미래에셋투자자산	미래에셋3억만들기중소기업주식G 1CLA	1,046.05	55,979	2005. 4.13	0.74	3.45	7.87	-4.22	
미래에셋투자자산	미래에셋3억만들기중소기업주식 1	1,020.60	834	2006. 6.21	0.13	0.52	1.91		
미래에셋투자자산	미래에셋3억만들기중소기업주식 1	1,066.07	32,769	2005. 8.16	0.38	2.84	6.28	3.33	
미래에셋투자자산	미래에셋3억만들기중소기업주식 1	1,028.60	914,136	2003. 4.16	0.35	1.02	2.03	3.93	7

미래에셋자산운용	미래에셋개인연금솔로몬공채MMF	1,030.86	211,322	2003. 3. 14	0.34	0.99	1.95	3.78	6.7	10
미래에셋자산운용	미래에셋개인연금솔로몬신종MMF	1,000.00	137,522	2003. 1. 2	0.35	0.99	1.97	3.78	6.72	10.07
미래에셋자산운용	미래에셋공채신종MMF 2(법인)	1,000.26	11,799	2003.12.31	0.36	1.02	2.02	3.82	6.78	10.09
미래에셋자산운용	미래에셋공채클린MMF 1	1,027.00	383	2003. 4. 29	0.36	1.02	2.02	3.86	6.94	10.37
미래에셋자산운용	미래에셋글로벌프론티어10-1	5,057.71	3,754	2000. 1. 22	0.65	3.01	7.85	5.24	50.37	55.53
미래에셋자산운용	미래에셋글로벌주식	1,012.32	85	2000.12.15	1.04	2.68	8.37	-1.97	74.44	82.33
미래에셋자산운용	미래에셋나이스주식 1	1,112.89	38,699	2005.10.10	-2.17	3.43	9.56	-4.12		
미래에셋자산운용	미래에셋드림타겟주식형	1,123.14	43,955	2003.11. 3	0.35	4.63	12.86	1.99	73.09	91.06
미래에셋자산운용	미래에셋디스커버리주식 2	1,044.16	761,161	2005.11. 1	0.31	5.55	12.64	5.99		
미래에셋자산운용	미래에셋디스커버리주식 2(CLASS-	1,041.21	761,357	2005.11. 1	0.16	5.11				
미래에셋자산운용	미래에셋디스커버리주식형	1,111.99	501,085	2001. 7. 6	0.34	5.49	12.16	4.65	78.94	86.55
미래에셋자산운용	미래에셋디스커버리주식형 3(운용)	1,020.68	328,146	2005.12. 7	0.36	4.12	11.32	1.77		
미래에셋자산운용	미래에셋디스커버리주식형 3(CLASS-	1,019.53	328,047	2005.12. 7	0.22	3.71	10.45			
미래에셋자산운용	미래에셋디스커버리주식형 3(CLASS-	1,020.05	107	2005.12. 7	0.28	3.9	10.84			
미래에셋자산운용	미래에셋디스커버리주식형G-1	1,000.03	1,675	2005.12.30	0.16	6.81	16.16	9.04		
미래에셋자산운용	미래에셋디스커버리주식형G-1CLA	999.92	1,692	2005.12.30	0.04	6.46	15.41	7.58		
미래에셋자산운용	미래에셋디스커버리한아름30혼합형	1,060.76	667	2006. 3. 2	0.65	2.28	5.15			
미래에셋자산운용	미래에셋디스커버리한아름30혼합형	1,049.63	673	2006. 3. 2	0.54	1.96	4.5			
미래에셋자산운용	미래에셋디스커버리한아름 1	1,015.70	12,494	2005.12. 7	0.93	3.56	8.35	7.96		
미래에셋자산운용	미래에셋디스커버리한아름 1	1,037.34	29,398	2002. 5. 3	0.26	1.99	5.31	4.67	27.27	27.96
미래에셋자산운용	미래에셋라이프사이클2030연금주식	994.44	20,519	2005.10.26	0.61	4.07	8.78	-0.55		
미래에셋자산운용	미래에셋라이프사이클3040연금주식	1,000.00	5,223	2005.10.26	0.52	3.28	7.18	0.55		
미래에셋자산운용	미래에셋라이프사이클4050연금주식	1,000.04	3,383	2005.10.27	0.43	2.51	5.64	1.63		
미래에셋자산운용	미래에셋라이프사이클5060연금주식	1,000.06	587	2005.10.28	0.17	1.53	3.81	1.91		
미래에셋자산운용	미래에셋라이프사이클6090연금주식	1,000.12	740	2005.10.28	0.1	0.52	1.83	3.69		
미래에셋자산운용	미래에셋글로벌주식형	999.91	25,390	2004. 2. 10	-0.96	1.15	3.03	0.81	28.94	
미래에셋자산운용	미래에셋글로벌주식+안정혼합 1	1,042.07	115,881	2001.10.11	0.66	3.14	4.88	3.97	21.86	31.25
미래에셋자산운용	미래에셋글로벌주식+안정혼합 1	1,021.58	272	2005. 7. 11	0.4	1.13	2.21	4.4		
미래에셋자산운용	미래에셋글로벌주식+안정혼합 1(CLASS-	1,021.15	272	2005. 7. 11	0.39	1.11	2.16	4.31		
미래에셋자산운용	미래에셋글로벌주식+안정혼합 1 G 1	1,080.82	22,010	2005. 3. 18	1.1	2.97	9.91	5.49		
미래에셋자산운용	미래에셋글로벌주식+안정혼합 1 G 1CLA	1,059.55	22,429	2005. 3. 18	0.88	2.33	8.58	2.88		
미래에셋자산운용	미래에셋글로벌주식+안정혼합 1	1,000.43	42,449	2003.12.30	0.27	0.79	2.56	5.28	6.82	11.41
미래에셋자산운용	미래에셋글로벌주식+안정혼합 1(CLASS-A)	1,000.37	42,545	2003.12.30	0.22	0.62				
미래에셋자산운용	미래에셋글로벌주식+안정혼합 1	988.34	33,851	2005.12.27	-2.07	7.88	20.08	-2.04		
미래에셋자산운용	미래에셋글로벌주식+안정혼합 1	999.95	143	2003.12.31	1.56	0.95	-1.25	2.21	10.21	6.22
미래에셋자산운용	미래에셋글로벌주식+안정혼합 1	1,102.48	208,220	2002. 3. 30	0.74	3.74	11.73	1.37	77.36	76.21
미래에셋자산운용	미래에셋글로벌주식+안정혼합 1	1,237.05	204,937	2006. 6. 1	4.93	15.33	21.3			
미래에셋자산운용	미래에셋글로벌주식+안정혼합 1	1,224.16	133,553	2006. 6. 1	4.76	14.82	20.23			
미래에셋자산운용	미래에셋글로벌주식+안정혼합 1	1,219.31	66,817	2006. 6. 1	4.7	14.63	19.82			
미래에셋자산운용	미래에셋글로벌주식+안정혼합 1	1,227.20	6,695	2006. 8. 14	4.83	15.04				
미래에셋자산운용	미래에셋글로벌주식 1	1,007.95	420,904	2002.12. 3	0.78	4.68	10.27	-0.45	76.21	80.82
미래에셋자산운용	미래에셋글로벌주식+안정혼합 1	964.78	105	2005.12.30	0.18	9.44	19.23	-3.55		
미래에셋자산운용	미래에셋글로벌주식+안정혼합 1	950.2	106	2005.12.30	0.06	9.07	18.45	-4.99		
미래에셋자산운용	미래에셋글로벌주식+안정혼합 1	1,000.11	49,136	2003.12.31	0.41	1.42	4.29	3.17	25.14	30.16
미래에셋자산운용	미래에셋글로벌주식+안정혼합 1	1,000.01	5,504	2005.12.30	3.03	5.77	10.58	0.47		
미래에셋자산운용	미래에셋글로벌주식+안정혼합 1	989.97	5,569	2005.12.30	2.91	5.42	9.84	-1.01		
미래에셋자산운용	미래에셋글로벌주식+안정혼합 1	1,000.03	253,889	2005.12.30	3.1	7.95	16.49	9.66		
미래에셋자산운용	미래에셋글로벌주식+안정혼합 1	999.82	258,902	2005.12.30	2.89	7.31	15.11	6.98		
미래에셋자산운용	미래에셋글로벌주식+안정혼합 1	1,125.51	60,645	2006.10.23	7.24					
미래에셋자산운용	미래에셋글로벌주식+안정혼합 1	1,121.66	39,290	2006.10.23	7.08					
미래에셋자산운용	미래에셋글로벌주식+안정혼합 1	1,120.23	21,439	2006.10.23	7.03					
미래에셋자산운용	미래에셋글로벌주식+안정혼합 1	1,016.34	276,551	2000. 8. 1	0.34	0.98	1.93	3.71	6.57	9.79
미래에셋자산운용	미래에셋글로벌주식+안정혼합 1	1,026.68	72,595	2003. 5. 23	0.39	1.11	2.2	4.26	7.62	11.34
미래에셋자산운용	미래에셋글로벌주식+안정혼합 1	1,198.84	114,628	2005. 2. 24	3.08	12.62	17.53	26.68		
미래에셋자산운용	미래에셋글로벌주식+안정혼합 1	1,198.84	114,628	2005. 2. 24	3.08	12.62	17.53	26.68		
미래에셋자산운용	미래에셋글로벌주식+안정혼합 1	1,123.38	28,366	2006.10.31	6.39					
미래에셋자산운용	미래에셋글로벌주식+안정혼합 1	1,138.52	29,571	2006.10.19	8.08					
미래에셋자산운용	미래에셋글로벌주식+안정혼합 1	1,037.68	1,081	2006. 4. 27	0.69	5.08	12.7			
미래에셋자산운용	미래에셋글로벌주식+안정혼합 1	1,033.47	1,084	2006. 4. 27	0.64	4.93	12.37			
미래에셋자산운용	미래에셋글로벌주식+안정혼합 1	1,019.50	1,087	2006. 4. 27	1.31	13.11	15.84			
미래에셋자산운용	미래에셋글로벌주식+안정혼합 1	1,015.30	1,090	2006. 4. 27	1.25	12.95	15.49			
미래에셋자산운용	미래에셋글로벌주식+안정혼합 1	1,024.14	1,443	2006. 4. 27	1.01	3.65	11.28			
미래에셋자산운용	미래에셋글로벌주식+안정혼합 1	1,019.96	1,448	2006. 4. 27	0.96	3.49	10.95			
미래에셋자산운용	미래에셋글로벌주식+안정혼합 1	1,027.86	2,803	2006. 4. 27	0.05	0.02	2.08			
미래에셋자산운용	미래에셋글로벌주식+안정혼합 1	1,026.25	2,807	2006. 4. 27	0.03	-0.04	1.97			
미래에셋자산운용	미래에셋글로벌주식+안정혼합 1	1,047.65	21,081	2003. 1. 21	0.52	1.65	4.47	3.11	25.29	27.94
미래에셋자산운용	미래에셋글로벌주식+안정혼합 1	1,115.77	314,192	2005. 4. 1	1.65	7.8	15.67	5.52		
미래에셋자산운용	미래에셋글로벌주식+안정혼합 1	1,002.47	138,939	2005. 4. 22	0.6	3.92	10.89	6.54		
미래에셋자산운용	미래에셋글로벌주식+안정혼합 1	1,048.27	124,528	2005.11.16	3.21	14.82	34.28	31.08		
미래에셋자산운용	미래에셋글로벌주식+안정혼합 1	1,047.91	74,672	2005.11.16	3.19	14.75	34.14	30.84		
미래에셋자산운용	미래에셋글로벌주식+안정혼합 1	1,048.75	49,856	2005.11.16	3.25	14.92	34.54	31.65		
미래에셋자산운용	미래에셋글로벌주식+안정혼합 1	1,166.44	230,606	2005. 9. 15	1.5	14.06	33.93	29.06		
미래에셋자산운용	미래에셋글로벌주식+안정혼합 1	1,166.33	217,250	2005. 9. 15	1.49	14.05	33.91	29.04		
미래에셋자산운용	미래에셋글로벌주식+안정혼합 1	1,168.84	13,357	2005. 9. 15	1.56	14.26	34.38			
미래에셋자산운용	미래에셋글로벌주식+안정혼합 1	1,220.02	241,208	2006. 1. 9	0.91	12.85	32.01			
미래에셋자산운용	미래에셋글로벌주식+안정혼합 1	1,220.02	241,016	2006. 1. 9	0.91	12.85	32.01			
미래에셋자산운용	미래에셋글로벌주식+안정혼합 1	1,132.21	192	2006. 1. 9	0.97	13.06	32.47			
미래에셋자산운용	미래에셋글로벌주식+안정혼합 1	1,058.28	19,528	2002. 3. 7	0.8	2.9	6.44	3.27	40.73	37.64
미래에셋자산운용	미래에셋글로벌주식+안정혼합 1	989.47	980,920	2005. 1. 17	0.28	3.55	11.09	1.39		
미래에셋자산운용	미래에셋글로벌주식+안정혼합 1	1,039.97	440,420	2005.12.12	0.39	4.34	12.72	7.58		
미래에셋자산운용	미래에셋글로벌주식+안정혼합 1	1,038.50	440,432	2005.12.12	0.15	3.69				
미래에셋자산운용	미래에셋글로벌주식+안정혼합 1	1,026.37	1,201,410	2001. 2. 14	0.4	3.94	11.63	4.81	85	71.66
미래에셋자산운용	미래에셋글로벌주식+안정혼합 1	1,000.01	145,211	2005.12.30	2.61	7.22	15.46	11.4		
미래에셋자산운용	미래에셋글로벌주식+안정혼합 1	999.81	148,031	2005.12.30	2.4	6.58	14.09	8.67		
미래에셋자산운용	미래에셋글로벌주식+안정혼합 1	1,046.36	71,544	2006.10.19	0.06					
미래에셋자산운용	미래에셋글로벌주식+안정혼합 1	1,041.17	71,719	2006.10.19	-0.15					
미래에셋자산운용	미래에셋글로벌주식+안정혼합 1	1,047.72	257,249	2001. 3. 16	0.4	1.87	4.54	2.84	23.67	27
미래에셋자산운용	미래에셋글로벌주식+안정혼합 1	1,062.26	56,758	2000.10.13	0.91	3.31	7.38	1.86	39.09	43.13
미래에셋자산운용	미래에셋글로벌주식+안정혼합 1	1,052.47	25,147	2003. 2. 13	0.36	3.18	4.91	4.96	24.72	31.8
미래에셋자산운용	미래에셋글로벌주식+안정혼합 1	1,481.54	41,567	2006. 3. 20	10.17	30.36	40			
미래에셋자산운용	미래에셋글로벌주식+안정혼합 1	1,481.33	32,422	2006. 3. 20	10.16	30.34	39.98			
미래에셋자산운용	미래에셋글로벌주식+안정혼합 1	1,310.70	9,145	2006. 3. 20	10.22	30.53				
미래에셋자산운용	미래에셋글로벌주식+안정혼합 1	1,203.56	390,707	2005.10.31	9.05	27.47	33.98	60.72		
미래에셋자산운용	미래에셋글로벌주식+안정혼합 1	1,203.48	363,528	2005.10.31	9.04	27.46	33.96	60.69		
미래에셋자산운용	미래에셋글로벌주식+안정혼합 1	1,204.87	27,179	2005.10.31	9.1	27.67	34.42			

미래에셋자산운용	미래에셋차이나솔로몬법인주 1Class	1,135.81	47,941	2005.11.16	9.9	28.41	36.19	62.42		
미래에셋자산운용	미래에셋차이나솔로몬법인주 1Class	1,136.71	5,375	2005.11.16	9.96	28.61	36.61	63.53		
미래에셋자산운용	미래에셋차이나솔로몬법인주식 1	1,136.09	53,316	2005.11.16	9.91	28.48	36.38	62.95		
미래에셋자산운용	미래에셋차이나솔로몬주식 1	1,457.98	691,604	2006.3.20	16.68	38.51	45.13			
미래에셋자산운용	미래에셋차이나솔로몬주식 1종류A	1,457.99	691,604	2006.3.20	16.68	38.52	45.13			
미래에셋자산운용	미래에셋차이나드벤처주식형 1	1,343.41	35,031	2006.9.29	15.87	34.2				
미래에셋자산운용	미래에셋친디아업종대표리치플랜주	999.95	104,176	2006.5.18	8.27	26.42	40.34			
미래에셋자산운용	미래에셋친디아업종대표주식형 1	999.96	188,467	2006.5.18	8.39	26.64	40.33			
미래에셋자산운용	미래에셋친디아업종대표주식형 30자	1,000.05	3,410	2006.10.23	1.91					
미래에셋자산운용	미래에셋친디아합합형30리치플랜주	1,000.04	5,804	2006.10.23	1.99					
미래에셋자산운용	미래에셋글로벌버스혼합형 1	939.57	11,099	2002.3.28	-0.92	-0.17	4.28	1.27	-1.98	-3.48
미래에셋자산운용	미래에셋퇴직연금글로벌안정형10자	1,000.90	115	2006.1.9	0.09	0.34	3.22			
미래에셋자산운용	미래에셋퇴직연금글로벌안정형20자	1,002.16	404	2006.1.4	0.22	0.93	4.57			
미래에셋자산운용	미래에셋퇴직연금글로벌안정형30자	1,003.44	395	2006.1.17	0.34	1.47	5.8			
미래에셋자산운용	미래에셋퇴직연금글로벌안정형40자	1,004.76	2,657	2006.1.4	0.48	2.04	7.13			
미래에셋자산운용	미래에셋퇴직연금글로벌안정형주식형 1	1,012.41	65	2006.3.28	1.24	5.24	15.04			
미래에셋자산운용	미래에셋퇴직연금글로벌안정형주식형 1	1,005.83	251	2006.1.10	0.58	2.5	8.32			
미래에셋자산운용	미래에셋퇴직연금글로벌안정형주식형 1	1,002.35	227	2006.1.2	0.24	0.65	2.02	4.07		
미래에셋자산운용	미래에셋퇴직연금글로벌안정형10자 1	1,000.82	23	2006.2.14	0.08	0.52	2.83			
미래에셋자산운용	미래에셋퇴직연금글로벌안정형20자 1	1,001.62	144	2006.1.2	0.16	1.06	3.95	5.26		
미래에셋자산운용	미래에셋퇴직연금글로벌안정형30자 1	1,002.54	618	2006.1.2	0.25	1.71	5.11	6.58		
미래에셋자산운용	미래에셋퇴직연금글로벌안정형40자 1	1,003.31	5,302	2006.1.2	0.33	2.34	6.25	7.49		
미래에셋자산운용	미래에셋퇴직연금글로벌안정형주식형 1	1,003.49	1,507	2006.3.23	0.35	2.33	6.26			
미래에셋자산운용	미래에셋퇴직연금글로벌안정형G10자 1	1,000.81	8	2006.3.31	0.08	0.43	2.77			
미래에셋자산운용	미래에셋퇴직연금글로벌안정형G20자 1	1,001.54	234	2006.1.27	0.15	1.02	3.85			
미래에셋자산운용	미래에셋퇴직연금글로벌안정형G30자 1	1,002.36	457	2006.1.23	0.24	1.68	5			
미래에셋자산운용	미래에셋퇴직연금글로벌안정형G40자 1	1,003.25	2,838	2006.1.2	0.33	2.28	6.22	7.34		
미래에셋자산운용	미래에셋퇴직연금글로벌안정형G자 1	1,003.72	145	2006.3.3	0.37	2.35	6.22			
미래에셋자산운용	미래에셋퇴직연금글로벌안정형주식형 1	1,008.30	97	2006.1.4	0.83	6.04	13.45			
미래에셋자산운용	미래에셋퇴직연금글로벌안정형주식형 1	1,008.23	27	2006.3.3	0.82	6	13.37			
미래에셋자산운용	미래에셋퇴직연금글로벌안정형주식형 1	1,012.55	78	2006.1.31	1.26	-0.05	1.85			
미래에셋자산운용	미래에셋퇴직연금글로벌안정형주식형 1	1,004.30	22	2006.4.20	0.43	2.91	7.4			
미래에셋자산운용	미래에셋퇴직연금글로벌안정형주식형 1	1,004.25	62	2006.3.3	0.43	2.87	7.21			
미래에셋자산운용	미래에셋플래티늄리츠주식 1	1,057.47	95,744	2004.10.18	0.1	4.56	11.02	-0.71	76.96	
미래에셋자산운용	미래에셋플래티늄리츠주식 1	1,053.66	5,172	2005.9.28	0.88	4.78	7.46	0.16		
미래에셋자산운용	미래에셋플래티늄리츠주식 1CLASS	1,048.78	3,271	2005.9.28	0.72	4.31	6.51	-1.67		
미래에셋자산운용	미래에셋플래티늄리츠주식 1CLASS	1,051.46	1,919	2005.9.28	0.81	4.57	7.03	-0.67		
미래에셋자산운용	미래에셋AP법인전용스타주식C-A	1,222.33	36,228	2005.3.23	4.53	14.7	19.47	26.53		
미래에셋자산운용	미래에셋AP법인전용스타주식C-I	1,219.44	20,382	2005.3.23	4.5	14.59	19.25	26.21		
미래에셋자산운용	미래에셋AP법인전용스타주식C-I	1,225.76	15,846	2005.3.23	4.56	14.77	19.63	27.05		
미래에셋자산운용	미래에셋APT에당주식 1	1,185.08	11,351	2005.2.24	3.58	13.66	17.23	21.23		
미래에셋자산운용	미래에셋APT에당주식 1ClassA	1,184.33	11,351	2005.2.24	3.58	13.64	17.15	21.15		
미래에셋자산운용	미래에셋ARF혼합 1	1,000.00	1,171	2004.1.2	0.51	0.68	1.84	2.91	7	7.91
미래에셋자산운용	미래에셋FINE국공채선종MMF 1	1,026.77	161,079	2003.5.6	0.36	1.03	2.05	3.98	7.09	10.55
미래에셋자산운용	미래에셋FINE국공채선종MMF 1	1,008.61	8,200	2008.8.30	0.23	0.52	0.73	0.09	19.26	22.15
미래에셋자산운용	미래에셋MIT주식 1	1,009.39	260	2001.12.26	0.02	3.24	9.1	-0.84	79.22	82.51
미래에셋자산운용	골드넷뉴스타채권혼합 1	1,017.71	1,355	2005.4.11	0.14	0.4	1.05	2.24		
미래에셋자산운용	골드넷채권혼합 1	1,002.47	54	2005.1.14	0.25	0.73	1.34	1.82		
미래에셋자산운용	굿앤리치골드넷채권혼합 2	1,019.42	912	2006.1.5	0.1	0.33	0.67			
미래에셋자산운용	굿앤리치뉴스타채권혼합 1	1,054.30	16,882	2005.9.7	0.16	2.39	4.62	4.7		
미래에셋자산운용	굿앤리치뉴스타채권혼합 2	1,056.73	16,351	2006.1.26	0.15	2.47	4.71			
미래에셋자산운용	굿앤리치부동산공매 1	6,889.29	15,173	2005.6.17	-0.07	37.64	37.88	38.05		
미래에셋자산운용	굿앤리치부동산공매 2	4,848.65	5,583	2005.11.4	-0.35	-1.11	-2.39	-3.12		
미래에셋자산운용	코리아나프리퍼드주식혼합N 1	1,026.93	197	2004.11.22	1.8	4.77	10.26	2.35	37.23	
미래에셋자산운용	국채장기공채 1	537.62	9,296	1998.10.9	0.19	0.65	1.32	6.9	22.78	25.23
미래에셋자산운용	뉴포커스CBO 24-2	975.22	110	2000.6.30	-0.41	0.42	-3.18	-5.96	18.98	29.05
미래에셋자산운용	대표기업지수시스템형	1,000.00	2,135	2004.1.2	1.46	3.13	6.65	6.39	19.26	22.63
미래에셋자산운용	산은 S&P Japan 주식 1ClassW	1,068.34	617	2005.9.26	4.71	5.73	8.51			
미래에셋자산운용	산은 S&P Japan주식 1(운용)	1,083.51	61,598	2005.9.26	4.62	5.47	7.97	4.61		
미래에셋자산운용	산은각산푸르지오특별자산 2	5,145.93	7,069	2006.7.6	0.51	1.48				
미래에셋자산운용	산은각산푸르지오특별자산 3	5,159.69	7,071	2006.7.6	0.56	1.62				
미래에셋자산운용	산은각산푸르지오특별자산 4	5,168.18	7,070	2006.7.6	0.59	1.7				
미래에셋자산운용	산은각산푸르지오특별자산 5	5,174.89	7,070	2006.7.6	0.61	1.77				
미래에셋자산운용	산은건대사랑특별자산 2	5,005.58	10,005	2005.3.28	0.7	2.03	4.01	8.01		
미래에셋자산운용	산은건대사랑특별자산1-1	5,005.21	22,773	2005.3.28	0.65	1.89	3.74	7.48		
미래에셋자산운용	산은건대사랑특별자산1-2	5,004.89	6,931	2005.3.28	0.61	1.78	3.51	7.01		
미래에셋자산운용	산은국공채MMF 1	1,011.88	126,486	2004.9.20	0.37	1.05	2.07	3.99	7.1	
미래에셋자산운용	산은국공채MMF H-3	1,003.51	23,875	2003.12.2	0.36	1.06	2.09	4.05	7.23	10.8
미래에셋자산운용	산은군산비발디특별자산 1	5,046.14	7,574	2006.11.3	0.49					
미래에셋자산운용	산은군산비발디특별자산 2	5,049.97	7,576	2006.11.3	0.53					
미래에셋자산운용	산은군산비발디특별자산 3	5,053.82	7,574	2006.11.3	0.57					
미래에셋자산운용	산은군산비발디특별자산 4	5,056.26	7,576	2006.11.3	0.6					
미래에셋자산운용	산은남양비발디특별자산 3	5,193.25	5,050	2006.5.30	0.56	1.62	3.25			
미래에셋자산운용	산은남양비발디특별자산 4	5,210.80	5,049	2006.5.30	0.61	1.76	3.54			
미래에셋자산운용	산은뉴루스타파생HL-1	1,069.56	19,876	2006.4.10	0.7	13.76	26.53			
미래에셋자산운용	산은뉴루스타파생HS 2	959.28	5,325	2006.11.17	-2.4					
미래에셋자산운용	산은뉴루스타파생IS 1	1,056.35	9,194	2006.8.4	0.88	7				
미래에셋자산운용	산은뉴루스타파생IS 2	1,053.79	7,776	2006.8.14	1.07	7.14				
미래에셋자산운용	산은뉴루스타파생PI 1	1,040.12	20,709	2006.8.30	1.63	5.06				
미래에셋자산운용	산은뉴루스타파생SH 1	1,039.37	20,462	2006.9.29	1.04	3.92				
미래에셋자산운용	산은뉴루스타파생SS 1	1,054.59	1,792	2006.7.7	0.13	4.02				
미래에셋자산운용	산은백산블루밍특별자산 3	5,272.04	6,061	2006.2.28	0.55	1.58	3.19			
미래에셋자산운용	산은성장기업특별자산 1	5,077.91	20,028	2006.10.20	0.69					
미래에셋자산운용	산은성장기업특별자산 2	5,000.02	10,000	2006.10.24	0					
미래에셋자산운용	산은스타리츠연동채권 3	1,054.00	3,686	2006.3.8	0.59	3.68	5.4			
미래에셋자산운용	산은신종MMF N-101	1,000.26	657,850	2003.12.31	0.39	1.11	2.21	4.3	7.7	11.65
미래에셋자산운용	산은안정혼합 1	1,037.48	14,022	2005.5.10	0.34	2.13	3.79	2.77		
미래에셋자산운용	산은안정혼합 1ClassA	1,057.28	15,680	2006.1.19	-0.06	1.85	4.89			
미래에셋자산운용	산은안정혼합투자 1	1,057.28	15,680	2006.2.13	-0.06	1.85	4.89			
미래에셋자산운용	산은안정혼합투자 2	1,023.97	14,036	2006.8.21	-0.41	0.91				
미래에셋자산운용	산은오포필유특별자산 1	5,024.90	8,078	2006.12.1	0.5					
미래에셋자산운용	산은오포필유특별자산 2	5,026.73	8,079	2006.12.1	0.53					
미래에셋자산운용	산은오포필유특별자산 3	5,030.03	7,072	2006.12.1	0.6					
미래에셋자산운용	산은월성푸르지오특별자산 3	5,004.65	10,099	2005.12.28	0.59	1.7	3.43	7		
미래에셋자산운용	산은월성푸르지오특별자산 4	5,004.82	25,200	2005.12.28	0.61	1.77	3.55	7.26		

산은자산운용	산은월성푸르지오특별자산 5	5,004.97	16,099	2005.12.28	0.63	1.82	3.66	7.48		
산은자산운용	산은장기주택마련조합 1	1,002.13	1,322	2004.11.30	-0.07	1.97	6.31	5.62	25.27	
산은자산운용	산은채신VIII파생상품 2	885.51	12,945	2006.9.12	-2.08	-7.88				
산은자산운용	산은퇴직연금채권자	1,005.38	17	2006.11.8	0.31					
산은자산운용	산은플러스특별자산1-8	5,013.99	6,119	2004.12.20	0.67	1.92	3.85	7.98	15.88	
산은자산운용	산은플러스특별자산2-3	5,140.24	11,100	2005.8.3	0.58	1.68	3.37	6.76		
산은자산운용	산은플러스특별자산3-5	5,062.85	15,201	2005.10.28	0.61	1.74	3.47	7.05		
산은자산운용	산은하이디배당주식 1	1,101.28	7,443	2005.2.11	0.72	5.66	10.71	3.94		
산은자산운용	산은하이디배당조합 1	1,031.21	3,169	2006.8.4	0.54	2.49				
산은자산운용	산은하이디배당조합 1	1,016.97	10,202	2006.9.5	0.5					
산은자산운용	산은China채권 1	1,308.84	15,556	2005.10.13	16.3	33.48	37.5	58.41		
산은자산운용	산은China채권 1ClassA	1,307.39	10,540	2005.10.13	16.25	33.32	37.13	57.51		
산은자산운용	산은China채권 1ClassW	1,310.16	5,016	2005.10.13	16.35	33.64	37.8	59.06		
산은자산운용	산은CHINDIA조합 1	1,107.94	9,705	2005.2.2	3.45	7.92	10.64	14.91		
산은자산운용	산은India주식 1	1,101.88	4,633	2005.10.13	2.65	12.45	24.82	20.73		
산은자산운용	산은India주식 1ClassA	1,100.17	1,850	2005.11.4	2.59	12.26	24.42	19.9		
산은자산운용	산은India주식 1ClassW	1,102.57	2,783	2005.10.13	2.68	12.54	25.03	21.09		
산은자산운용	산은J-IndexPlus채권 1	1,076.96	355	2006.7.11	3.87	4.26				
산은자산운용	산은J-IndexPlus채권ClassA	1,076.96	355	2006.7.11	3.87	4.26				
산은자산운용	산은S&P Japan주식 1ClassA	1,083.78	60,981	2005.9.26	4.62	5.47	7.97			
산은자산운용	산은SRI종목세상만들기주식 1	1,043.95	21,163	2006.10.24	1.01					
산은자산운용	산은SRI종목세상만들기주식 1ClassA	1,045.17	3,506	2006.10.24	1.07					
산은자산운용	산은SRI종목세상만들기주식 1ClassW	1,043.19	16,313	2006.10.24	0.98					
산은자산운용	산은SRI종목세상만들기주식 1ClassW	1,043.06	344	2006.10.24	1.11					
산은자산운용	산은Ubiquitous주식 1	1,036.59	17,661	2006.3.2	-0.66	2.15	7.31			
산은자산운용	산은Ubiquitous주식 1ClassA	1,036.59	17,661	2006.3.2	-0.66	2.15	7.31			
산은자산운용	산은ValuePlus채권 1	1,010.39	77,863	2004.9.23	0.32	0.87	2.47	5.45	8.39	
산은자산운용	산은ValuePlus채권 1ClassA	1,010.39	77,863	2004.9.23	0.32	0.87	2.47	5.45		
산은자산운용	서울신중MMF104	1,144.12	122	2001.9.11	0.3	0.86	1.69	3.18	5.59	8.47
산은자산운용	신프로주식17	1,123.23	88	1999.7.6	-1.14	3.68	12.4	1.86	60.42	61.14
산은자산운용	프토단기우대공사채 1	864.66		1998.4.30	0.24	0.7	1.36	2.51	-13.97	-13.13
삼성투신운용	뉴트렌드안정조합 C1	1,022.10	7,471	2002.4.13	0.54	1.79	4.13	2.56	20.34	22.67
삼성투신운용	드래곤송천주식3-24	990.48	5,873	2000.1.4	1.18	4.62	9.69	0.34	57.45	47.42
삼성투신운용	드래곤송천주식3-28	958.97	1,994	2000.1.14	1.07	3.97	9.01	-0.38	56.81	46.39
삼성투신운용	드래곤여의주주식3-9	1,029.03	801	2000.1.4	0.54	2.26	3.11	3.28	18.05	19
삼성투신운용	마켓아이03채권B4	779.84	80	2001.4.23	0.3	0.85	1.68	3.12	5.37	8.01
삼성투신운용	삼성 2Star2Y파생상품11-1	982.27	27,558	2006.10.4	-3.12					
삼성투신운용	삼성 2Star파생상품HL-3	801.87	8,785	2005.12.13	-4.32	-9.46	-0.6	-18.62		
삼성투신운용	삼성 2Star파생상품HL-4	904.38	10,707	2006.1.27	-5.35	-0.03	3.24			
삼성투신운용	삼성 2Star파생상품9-1	1,051.42	8,128	2006.8.21	0.61	3.58				
삼성투신운용	삼성 배당주정기채권조합 1	1,020.19	26,429	2005.11.1	0.66	1.96	4.16	3.54		
삼성투신운용	삼성 퇴직연금액티브배당조합 1	1,000.05	120	2006.1.24	1.15	5.64	7.39			
삼성투신운용	삼성2Star Callable3M파생상품5-1	978.12	5,503	2006.9.15	-2.69	0.1				
삼성투신운용	삼성2Star2Y파생상품10-1	1,074.91	2,308	2006.9.21	0.77	7.42				
삼성투신운용	삼성2Star2Y파생상품11-1	996.9	2,084	2006.9.28	-2.19	-0.33				
삼성투신운용	삼성2Star2Y파생상품12-1	1,036.12	7,710	2006.10.19	0.52					
삼성투신운용	삼성2Star2Y파생상품3-2	1,066.56	24,096	2006.7.28	0.25	5.78				
삼성투신운용	삼성2Star2Y파생상품3-3	1,054.04	4,472	2006.8.11	-0.31	6.45				
삼성투신운용	삼성2Star2Y파생상품8-1	1,051.04	1,940	2006.8.25	-0.28	4.85				
삼성투신운용	삼성2Star2Y파생상품9-1	1,060.82	36,359	2006.9.8	0.49	3.3				
삼성투신운용	삼성2Star파생상품10-1	1,002.60	14,501	2006.10.18	-2.7					
삼성투신운용	삼성2Star파생상품11-1	1,021.98	1,513	2006.11.29	1.68					
삼성투신운용	삼성2Star파생상품23	531.57	7,690	2005.2.21	-3.39	-21	0.79	-50.11		
삼성투신운용	삼성2Star파생상품24	516.27	9,937	2005.3.4	-2.58	-18.99	2.75	-52.47		
삼성투신운용	삼성2Star파생상품6-3	814.48	5,254	2005.12.16	-3.47	-14.23	-4.43	-18.56		
삼성투신운용	삼성2STAR파생상품7-1	1,110.73	14,686	2006.4.7	4.48	19.81	27.91			
삼성투신운용	삼성2Star파생상품HL-5	929.5	13,312	2006.4.28	-2.37	-1.04	6.35			
삼성투신운용	삼성2Star파생상품19-2	1,049.89	15,606	2006.8.31	0.58	4.13				
삼성투신운용	삼성2Star파생상품SP-1	574.37	8,501	2005.8.5	-4.06	-11.56	-19.86	-36.18		
삼성투신운용	삼성개인연금공사채 1	1,019.53	12,564	1994.6.20	0.22	0.62	1.82	4.21	8.05	13.37
삼성투신운용	삼성개인연금주식 1	1,082.86	3,135	1994.6.20	0.44	5.83	7.51	1.92	29.66	30.86
삼성투신운용	삼성골드06채권 1	1,011.84	77	2001.7.21	0.15	0.45	1.34	3.52	4.02	8.82
삼성투신운용	삼성골드06조합 1	1,093.43	4,819	2001.7.19	1.01	4.58	5.85	8.33	36.77	39.01
삼성투신운용	삼성골드장기주식	1,078.99	2,266	2003.9.23	1.39	6.46	8.03	6.11	56.09	54.61
삼성투신운용	삼성골드OK95신중물리파생조합 2	1,180.41	50	2003.11.7	0.3	1.57	3.19	2.54	14.77	17.53
삼성투신운용	삼성국공채 1	1,017.56	6,424	2002.6.12	0.17	0.42	1.76	3.68	4.5	9.82
삼성투신운용	삼성국공채신중MMF 1	1,018.87	2,308,998	2001.7.16	0.36	1.02	2.03	3.9	6.92	10.27
삼성투신운용	삼성국공채클린MMF 1	1,006.34	1,189	2003.11.10	0.38	1.11	2.19	4.2	7.53	11.26
삼성투신운용	삼성국공채클린MMF-II J 1	1,035.27	140,086	2002.2.18	0.37	1.05	2.08	4	7.1	10.59
삼성투신운용	삼성국공채MMF법인 1	1,019.29	153,863	2004.7.20	0.37	1.07	2.12	4.1	7.3	
삼성투신운용	삼성국공채MMF법인100	1,003.56	249,133	2002.12.2	0.37	1.06	2.09	4.02	7.11	10.55
삼성투신운용	삼성글로벌주식 ETF 재간접 1	1,077.23	35,575	2006.2.16	2.81	6.55	11.33			
삼성투신운용	삼성라이프신중MMF B18	1,013.86	1,562	1999.9.2	0.36	1.04	2.06	3.93	6.97	10.29
삼성투신운용	삼성라이프신중MMF B23	1,012.35	7,485	1999.9.15	0.36	1.04	2.06	3.92	6.94	10.22
삼성투신운용	삼성라이프신중MMF101	1,030.56	757,000	2003.3.19	0.35	1	1.97	3.8	6.71	9.97
삼성투신운용	삼성리딩중기공사채 6	1,387.86	1,066	1998.10.29	38.43	39.08	55.09	68.37	165.8	300.67
삼성투신운용	삼성리버스인덱스파생상품 1	514.97	5,059	2004.7.21	-0.77	-3.58	-8.28	-4.22	-35.97	
삼성투신운용	삼성멤버스95조합 1	1,023.40	1,945	2002.8.28	0.35	1.63	-2.18	-2.87	8.28	11.27
삼성투신운용	삼성멤버스신중MMF 1	1,021.36	866	2002.6.14	0.34	0.98	1.94	3.69	6.53	9.74
삼성투신운용	삼성멤버스클럽06채권 1	1,002.49	1,924	2001.10.22	0.2	0.46	1.86	3.8	4.44	10.43
삼성투신운용	삼성미래레니엄주식A-1	1,013.33	1,829	1999.1.18	1.41	3.82	6.78	1.44	36.2	40.25
삼성투신운용	삼성미래레니엄주식C-502	1,129.29	195	1999.7.5	1.74	11.03	12.37	-3.6	45.92	44.89
삼성투신운용	삼성미래레니엄주식C-503	915.97	41	1999.10.22	-0.13	-0.41	-0.78	-1.64	-3.39	-5.08
삼성투신운용	삼성배당우량주정기조합 1	1,072.46	86,554	2005.3.3	1.15	7.06	10.27	5.17		
삼성투신운용	삼성배당주정기주식 1	974.41	60,935	2005.5.10	1.72	5.18	10.26	2.54		
삼성투신운용	삼성배당프리미엄파생상품 1	942.1	8,223	2005.8.19	-0.58	-1.22	-0.38	-6.23		
삼성투신운용	삼성배당플러스30조합II-1	1,035.68	52,663	2002.9.25	0.38	2.96	4.51	2.09	12.07	23.52
삼성투신운용	삼성배당플러스30조합II 2	1,030.95	345,897	2005.1.18	0.5	3.2	4.85	3.34		
삼성투신운용	삼성배당플러스30조합B1	1,014.20	873	2001.9.28	0.32	1.32	2.86	14.17	26.04	
삼성투신운용	삼성배당플러스조합II-1	1,050.92	6,608	2002.9.25	0.64	5.03	7.62	-0.02	18.96	37.02
삼성투신운용	삼성배스트중기공사채 2	#####		1997.9.30	11.32	11.99	655.2	79,393.26	90,079.23	89,465.32
삼성투신운용	삼성신단기공사채A 5	3,616.38	62	1996.8.12	9.27	9.84	262.8	904.25	946.16	941.92
삼성투신운용	삼성신명품알파주식A-3	1,003.16	1	1999.11.9	0.19	0.54	1.06	1.89	12.53	13.38
삼성투신운용	삼성신명품알파주식C-2	952.85	39	1999.9.30	-0.14	-0.4	-0.79	-1.58	-3.17	-4.69
삼성투신운용	삼성신중MMF D-2	1,027.82	1,722,300	1999.4.26	0.36	1.04	2.05	3.94	6.99	10.42

삼성투신운용	삼성신종MMF151	1,005.20	332,448	2003.11.17	0.36	1.04	1.97	3.63	6.22	9.07
삼성투신운용	삼성실물자산연계파생상품 1	1,016.30	9,717	2006.6.29	-0.03	4.43	1.6			
삼성투신운용	삼성아시아안데인보우파생상품 1	1,000.72	5,410	2006.11.13	0.86					
삼성투신운용	삼성아시아파코파생상품 1	1,030.42	1,530	2006.9.25	2.06	2.38				
삼성투신운용	삼성엘브로시아재간접 1	1,031.28	8,461	2003.7.30	0	1.33	4.13	2.64	5.34	10.57
삼성투신운용	삼성에버그리주식 1	1,133.53	12,708	1999.2.9	1.47	6.94	8.51	6.48	60.13	56.38
삼성투신운용	삼성연금채권 1	1,034.78	1,849	2001.2.7	0.14	0.39	1.88	4.18	3.59	9.66
삼성투신운용	삼성우량주장기	1,005.17	698,970	2004.12.1	0.52	2.02	4.47	5.39	72.86	
삼성투신운용	삼성우량주장기30혼합종류형	1,062.35	96,579	2006.3.2	0.37	1.24	3.06			
삼성투신운용	삼성우량주장기30혼합종류형-CLASS A	1,021.22	75,174	2006.4.14	0.2	0.75	2.07			
삼성투신운용	삼성우량주장기30혼합-CLASS B	1,052.37	24,407	2006.3.2	0.27	0.96	2.48			
삼성투신운용	삼성우량주장기투자-CLASS B	1,003.70	233,463	2006.2.13	0.37	1.6	3.6			
삼성투신운용	삼성우량주장기-CLASS 적립식 수	1,002.90	2,426	2006.7.19	0.29	1.39				
삼성투신운용	삼성우량주장기-CLASS A	1,002.96	461,407	2004.12.1	0.3	1.38	3.16	2.78	65.96	
삼성투신운용	삼성우량주장기-CLASS W	1,004.48	1,715	2005.7.7	0.45	1.82	4.06	4.57		
삼성투신운용	삼성우량채권 1	1,032.38	58,701	2000.3.27	0.21	0.54	2.2	4.39	5.24	11.45
삼성투신운용	삼성우량Active채권 1	1,029.58	2,043	2006.3.21	0.18	0.45	1.97			
삼성투신운용	삼성월트브레스트테마파생상품 1	981.84	16,923	2006.10.27	-1.09					
삼성투신운용	삼성월트플랜20혼합 1	1,009.41	32,963	2002.11.11	0.37	1.61	2.9	2.98	14.22	17.65
삼성투신운용	삼성월트플랜30혼합 1	1,020.84	105,691	2004.10.1	0.46	2.08	3.44	2.51	18.73	
삼성투신운용	삼성월트플랜35혼합 1	1,014.52	36,024	2002.11.11	0.49	2.37	3.84	2.44	21.3	24.63
삼성투신운용	삼성월트플랜50혼합 1	1,019.11	109,308	2002.11.11	0.6	3.06	4.68	1.89	28.26	30.48
삼성투신운용	삼성월트플랜65주식 1	1,028.19	85,771	2002.11.11	0.81	4.45	6.33	0.85	40.71	41.65
삼성투신운용	삼성월트플랜80주식 1	1,035.53	290,623	2002.11.11	0.98	5.5	7.62	-0.48	51.77	51.35
삼성투신운용	삼성월트플랜채권 1	1,020.39	7,651	2004.6.21	0.24	0.68	1.95	3.95	5.82	
삼성투신운용	삼성인덱스60혼합 1	1,042.13	6,860	2002.1.12	1.11	3.71	7.63	4.7	34.36	37.85
삼성투신운용	삼성인덱스알파종류형파생 1	1,073.46	78,653	2003.10.7	1.87	5.87	12.63	6.2	58.52	65.4
삼성투신운용	삼성인덱스연금주식 1	1,041.16	2,037	2006.1.10	1.53	4.78	10.69			
삼성투신운용	삼성인덱스종류형알파파생상품 1	1,071.71	61,291	2006.8.22	1.81	5.69				
삼성투신운용	삼성인덱스종류형알파파생상품 1	1,070.15	17,394	2006.8.28	1.75	5.53				
삼성투신운용	삼성인덱스파워주식종류형파생상품	1,052.28	473	2006.10.24	1.56					
삼성투신운용	삼성인덱스파워주식종류형파생상품	1,050.58	473	2006.10.24	1.48					
삼성투신운용	삼성인덱스프리미엄30혼합	1,054.65	6,978	2002.2.5	0.67	2.06	4.35	4	19.65	24.79
삼성투신운용	삼성인덱스프리미엄파생상품	1,087.29	74,475	2001.9.11	1.74	5.68	12.59	6.29	56.31	70.17
삼성투신운용	삼성인덱스플러스50파생상품 1	1,027.23	3,494	2006.10.24	0.47					
삼성투신운용	삼성인덱스플러스파생상품 1	1,137.56	208,668	2004.7.23	1.57	5.38	12.33	6.85	56.36	
삼성투신운용	삼성장기주택마련채권 1	1,046.45	13,701	2003.1.17	-0.04	-0.2	1.99	5.07	3.03	12.43
삼성투신운용	삼성장기주택마련혼합 1	1,039.77	40,828	2003.1.17	0.67	2.17	5.82	5.37	22.95	31.34
삼성투신운용	삼성장기채권 1	1,002.02	1,775	2002.12.2	0.23	0.43	2.11	4.63	4.95	10.86
삼성투신운용	삼성중기국공채 2	1,031.24	8,825	2003.3.20	0.22	0.55	2.11	4.3	5.5	11.52
삼성투신운용	삼성중기채권2-1	1,009.79	1,462	2004.9.13	0.26	0.54	2.13	4.41	5.57	
삼성투신운용	삼성착한아이에플라이주식종류형 1	1,061.33	18,338	2006.9.11	1.66	5.56				
삼성투신운용	삼성착한아이에플라이주식종류형 1	1,057.15	6,249	2006.9.11	1.56	5.22				
삼성투신운용	삼성착한아이에플라이주식종류형 1	1,054.79	12,170	2006.9.11	1.5	5.03				
삼성투신운용	삼성코스닥스타지수인덱스주식 1	943.06	1,149	2004.1.2	-0.68	4.19	5.16	-5.69	40.74	10.49
삼성투신운용	삼성클린MMF인 1	1,000.37	44,617	2003.12.30	0.38	1.08	2.14	4.15	7.38	10.44
삼성투신운용	삼성퇴직연금배당40혼합자 1	1,000.00	1,227	2006.1.2	0.47	3.85	5.93	4.06		
삼성투신운용	삼성퇴직연금액티브배당주식자 1	999.98	55	2005.12.30	2.64	14.43	17.51	6.75		
삼성투신운용	삼성퇴직연금액티브배당혼합자 1(D	1,000.05	87	2006.2.17	1.13	5.77	7.53			
삼성투신운용	삼성퇴직연금액티브주식자 1(DB)	999.98	165	2005.12.30	1.52	13.61	16.88	7.91		
삼성투신운용	삼성퇴직연금액티브혼합자 1(DC)	1,000.05	480	2006.1.2	0.7	5.46	7.29	5.54		
삼성투신운용	삼성퇴직연금인덱스12채권자 1	1,000.13	1,404	2005.12.30	0.28	0.81	2.13	4.53		
삼성투신운용	삼성퇴직연금인덱스24채권자 1	1,000.14	855	2006.1.3	0.21	0.55	2.22			
삼성투신운용	삼성퇴직연금인덱스주식자 1(DB)	999.99	93	2006.3.28	1.63	6.03	12.77			
삼성투신운용	삼성퇴직연금인덱스혼합자 1(DC)	1,000.08	2,027	2006.1.2	0.69	2.39	5.25	5.79		
삼성투신운용	삼성퇴직연금토탈리턴채권 1	1,000.12	58	2006.2.1	0.29	0.84	2.06			
삼성투신운용	삼성퇴직연금패시브배당안정혼합자	1,000.10	311	2006.1.3	0.51	2.77	5.07			
삼성투신운용	삼성퇴직연금패시브배당주식자 1(D	1,000.02	2	2006.3.14	1.56	10.29	13.21			
삼성투신운용	삼성퇴직연금Life Cycle5혼합자 1(D	1,000.07	2	2006.5.8	0.7	2.44	5.75			
삼성투신운용	삼성퇴직연금Top Price 2010혼합자	1,000.07	125	2006.3.24	0.47	2.13	4.41			
삼성투신운용	삼성투자비인자산배운혼합 1	1,170.15	17,256	2006.6.21	1.52	10.24	13.31			
삼성투신운용	삼성파워90주식형	1,098.46	6,672	2002.2.5	1.93	5.67	10.09	0.58	59.94	50.89
삼성투신운용	삼성파워2Asset Commodity파생상품	996.85	13,214	2006.9.25	0.34	-0.32				
삼성투신운용	삼성파워리치메탈인덱스파생상품 1	1,073.35	37,847	2006.7.21	1.38	7.65				
삼성투신운용	삼성파워로인덱스파생상품 4	891.86	25,502	2006.3.24	-3.21	-7.9	-15.11			
삼성투신운용	삼성파워중립투자수연계파생상품	1,068.41	24,187	2006.11.13	5.96					
삼성투신운용	삼성파워한중인덱스플러스파생상품	1,117.37	48,718	2006.5.26	0.78	6.34	13.8			
삼성투신운용	삼성파트너프라임혼합06 L-1	1,063.95	51,713	2001.6.25	0.57	1.96	4.69	3.94	21.41	25.55
삼성투신운용	삼성파트너프라임혼합06C1	1,028.10	12,466	2001.4.2	0.28	1.31	2.08	3.48	9.09	13.43
삼성투신운용	삼성햇지펀드지수연계파생상품 1	1,068.75	9,144	2005.4.4	1.23	2.94	2.16	4.85		
삼성투신운용	삼성후채취대부주식 1	913.12	617	2002.4.8	2.2	5.95	10.8	1.74	30.53	6.67
삼성투신운용	삼성히말라야파생상품 1	1,154.76	7,648	2004.11.25	0.06	3.6	8.8	11.2	14.53	
삼성투신운용	삼성Asian프리미엄파생상품 1	896.7	26,967	2005.9.12	-0.22	-1.47	-1.73	-3.74		
삼성투신운용	삼성Asian프리미엄파생상품 2	920.81	6,168	2006.1.3	-0.69	-2.87	-3.26			
삼성투신운용	삼성CD플러스파생상품 1	973.29	11,160	2005.9.14	-1.99	-1.3	0.35	2.27		
삼성투신운용	삼성CD플러스파생상품 2	984.36	10,189	2005.9.26	-1.23	-0.47	0.81	1.22		
삼성투신운용	삼성E-스마트인덱스파생상품 1	1,027.63	382	2006.4.24	1.45	5.13	11.51			
삼성투신운용	삼성ECO혼합주식C-1	1,040.88	350	2001.8.16	1.05	2.38	4.4	3.14	17.65	22.63
삼성투신운용	삼성ELS12채권 3	1,009.52	3,314	2006.10.16	0.3					
삼성투신운용	삼성FINE신종MMF 1	1,162.87	454	2003.1.6	0.39	1.12	2.21	4.18	7.49	11.4
삼성투신운용	삼성Global Best Japan종류형재간	972.61	62,306	2006.3.20	5.51	4.59	7.6			
삼성투신운용	삼성Global Best Japan종류형재간	966.09	44,540	2006.3.20	5.44	4.37	7.15			
삼성투신운용	삼성Global Best Japan종류형재간	955.32	18,363	2006.3.31	5.32	4	6.39			
삼성투신운용	삼성Global Best Japan혼합종류형	1,030.34	5,680	2006.5.22	1.91	2.19	3.75			
삼성투신운용	삼성Global Best Japan혼합종류형	1,023.37	663	2006.5.22	1.81	1.91	3.18			
삼성투신운용	삼성Global Best Japan혼합종류형	1,020.56	5,060	2006.5.22	1.77	1.79	2.95			
삼성투신운용	삼성Global Best이머지종류형재간	1,087.61	37,128	2006.4.17	4.93	15.38	25.15			
삼성투신운용	삼성Global Best이머지종류형재간	1,081.62	24,600	2006.4.17	4.86	15.16	24.67			
삼성투신운용	삼성Global Best이머지종류형재간	1,095.60	61,301	2006.4.17	5.01	15.66	25.77			
삼성투신운용	삼성Global Best이머지혼합종류형	1,033.34	35	2006.5.12	1.59	4.79	8.02			
삼성투신운용	삼성Global Best이머지혼합종류형	1,029.83	2,245	2006.5.12	1.55	4.68	7.78			
삼성투신운용	삼성Global Best이머지혼합종류형	1,040.00	2,262	2006.5.12	1.68	5.08	8.6			
삼성투신운용	삼성Global Best재간접 1	1,049.47	313,218	2005.1.10	0.99	3.57	7.2	6.59		
삼성투신운용	삼성Global Best중세상종류형재간	1,021.01	218	2006.5.12	1.06	2.41	4.67			
삼성투신운용	삼성Global Best중세상종류형재간	1,019.60	1,484	2006.5.12	1.02	2.29	4.59			

삼성투신운용	삼성Global Best종근세상합종류	1,028.11	1,692	2006. 5.12	1.16	2.69	5.25			
삼성투신운용	삼성Global Best주식종류형재간접	1,046.12	53,522	2006. 3.13	3.3	6.91	12.33			
삼성투신운용	삼성Global Best주식종류형재간접	1,038.97	27,785	2006. 3.13	3.23	6.68	11.86			
삼성투신운용	삼성Global Best주식종류형재간접	1,030.67	26,276	2006. 3.13	3.15	6.42	11.31			
삼성투신운용	삼성Global Choice주식종류형재간	1,051.94	7,861	2006. 4.25	3.38	7.19	11.89			
삼성투신운용	삼성Global Choice주식종류형재간	1,039.60	7,932	2006. 4.25	3.24	6.77	10.97			
삼성투신운용	삼성GlobalBest유형주식종류형재간	1,063.40	408	2006. 8.16	2.1	5.37				
삼성투신운용	삼성GlobalBest유형주식종류형재간	1,060.57	124	2006. 8.16	2.03	5.16				
삼성투신운용	삼성GlobalBest유형주식종류형재간	1,067.56	530	2006. 8.16	2.19	5.64				
삼성투신운용	삼성GlobalBest이머징하이일드채권	1,053.33	3,000	2006. 8.21	1.55	4.58				
삼성투신운용	삼성GlobalBest이머징하이일드채권	1,050.47	1,057	2006. 8.21	1.48	4.39				
삼성투신운용	삼성GlobalBest이머징하이일드채권	1,048.57	1,951	2006. 8.21	1.44	4.26				
삼성투신운용	삼성GlobalBest종근세상주식종류형	1,036.71	23,669	2006. 4.24	3.17	6.78	12.27			
삼성투신운용	삼성GlobalBest종근세상주식종류형	1,029.26	9,876	2006. 4.24	3.08	6.51	11.69			
삼성투신운용	삼성GlobalBest종근세상주식종류형	1,023.76	13,972	2006. 4.24	3.01	6.3	11.27			
삼성투신운용	삼성IncomePlus파생상품 1	1,020.40	75,631	2004.12.13	2.38	5.59	9.47	10.83	4.4	
삼성투신운용	삼성IncomePlus파생상품 2	922.75	764	2004.12.13	2.73	4.32	10.58	5.41	-2.41	
삼성투신운용	삼성Japan Property재간접	1,137.13	79,718	2006. 5. 9	7.47	16.64	21.05			
삼성투신운용	삼성JAPAN혼합	1,000.44	2,205	2004. 8.24	0.96	1.02	0.84	-0.28	7.24	
삼성투신운용	삼성J-REITs재간접 1	1,193.98	56,086	2005. 9.21	8.24	18.43	23.25	29.62		
삼성투신운용	삼성J-REITs종류형재간접 1_A	1,190.48	5,245	2006. 8.30	8.14	18.12				
삼성투신운용	삼성J-REITs종류형재간접 1_B	1,189.49	51,022	2006. 8.23	8.11	18.04				
삼성투신운용	삼성KRX100혼합 1	1,000.13	8,331	2003.12.30	0.7	2.17	3.78	3.18	18.08	18.98
삼성투신운용	삼성MMF법인 1	1,000.37	204,918	2003.12.30	0.38	1.08	2.14	4.13	7.31	10.3
삼성투신운용	삼성MULTI-ASSET MOMENTUM파	907.26	1,766	2005. 1.28	0.54	0.34	-3.69	-9.66		
삼성투신운용	삼성MULTI-ASSET MOMENTUM파	923.33	2,780	2005. 2.16	0.6	0.52	-3.55	-5.42		
삼성투신운용	삼성MULTI-ASSET파생상품 1	896.58	2,144	2005. 2. 7	0.58	0.35	-3.66	-10.84		
삼성투신운용	삼성MULTI-ASSET파생상품 2	911.99	1,594	2005. 3.14	0.7	0.48	-4.21	-6.09		
삼성투신운용	삼성MULTI-ASSET파생상품 II-2	981.27	3,126	2005. 7.20	-1.06	2.3	1.41	-0.32		
삼성투신운용	삼성S&P STARS주식 1	1,042.28	654	2003. 9.30	0.62	4.24	8.02	6.97	11.52	19.13
삼성투신운용	삼성SAFE UP(우량주)신종분리파	1,299.57	7,004	2003. 8. 1	1.98	3.9	4.06	4.74	19.04	27
삼성투신운용	삼성SAFEUP신종분리파세혼합 1	1,470.27	3,145	2003. 3.10	0.5	2.07	4.09	2.46	20.39	24.86
삼성투신운용	삼성SAFEUP혼합 3	1,085.20	24,315	2004. 6.21	0.77	2.79	6.09	4.61	25.23	
삼성투신운용	삼성Top Price2008파생상품 1	1,002.52	6,773	2005.12. 1	0.25	0.91	2.78	3.01		
삼성투신운용	삼성Two Chairs국공채MMF 1	1,000.00	109	2004. 1. 2	0.35	0.99	1.97	3.67	6.49	8.54
삼성투신운용	삼성Value주식 1	1,076.01	34,136	2003. 9.24	1.82	5.44	9.82	0	53.58	50.08
삼성투신운용	삼성Value주식 2	1,124.82	6,272	2003. 6.19	1.81	5.27	9.48	-0.15	52.61	50.83
삼성투신운용	새천년클린MMF 9	1,021.16	1,319	2000. 7. 3	0.37	1.07	2.12	4.1	7.24	10.7
삼성투신운용	새천년클린MMF 11	1,040.22	305,900	2002. 1.16	0.38	1.09	2.16	4.17	7.45	11.11
삼성투신운용	신종분리파세국공채H-4	1,189.53	493	2002. 3. 5	0.15	0.43	1.66	3.31	4.02	9.35
삼성투신운용	신종분리파세국공채H-5	1,126.58	21	2003. 3. 6	0.24	0.65	1.73	3.46	4.07	9.43
삼성투신운용	신종분리파세채권C-2	1,169.46	499	2002. 8.19	0.18	0.48	1.8	3.68	4.59	10.35
삼성투신운용	신종분리파세채권C-3	1,164.29	1,497	2002.10. 1	0.19	0.52	1.82	3.72	5	10.57
삼성투신운용	신종MMF102	1,031.08	293,180	2003. 4. 8	0.38	1.11	2.18	4.01	6.76	9.79
삼성투신운용	진폭단기공채A-403	869.38	1,821	1998.11. 6	0.3	0.89	1.72	3.27	5.71	8.44
삼성투신운용	퇴직연금TopPrice2009혼합자 1	1,000.07	5	2006. 4.11	0.34	1.58	3.81			
삼성투신운용	ABF Korea 인덱스종류형채권투자	1,006.94	1,020	2006. 9.11	0.01	-0.1				
삼성투신운용	ABF Korea인덱스종류형채권	1,060.42	355,708	2005. 4.26	0.06	0.05	2.6	8.53		
삼성투신운용	ABF Korea인덱스종류형채권투자	1,012.93	135,484	2006. 8.16	0.03	-0.04				
삼성투신운용	ABF Korea인덱스종류형채권CLASS	1,056.14	226,057	2005. 4.26	0.04	-0.02	2.48	8.01		
삼성투신운용	Join-the-Best06말파혼합J1	898.69	9,323	2001.12.19	-0.41	5.47	9.87	-10.57	12.64	14.48
삼성투신운용	KODEX 200 ETF(삼성)	18,991.08	450,356	2002.10.11	1.95	5.79	12.35	4.75	61.35	76.33
삼성투신운용	KODEX KRX100상장지수	3,004.12	14,747	2005.10.27	1.81	5.6	11.24	4.78		
삼성투신운용	KODEX STAR상장지수	1,299.69	54,142	2005.12.14	-0.69	4.88	6.06	-3.9		
삼성투신운용	KODEX반도체상장지수	10,303.67	20,470	2006. 6.26	-1.43	-3.89	14.93			
삼성투신운용	KODEX은행상장지수	10,719.54	18,426	2006. 6.26	5.66	9.36	7.32			
삼성투신운용	KODEX자동차상장지수	7,540.95	13,438	2006. 6.26	-0.69	-5.9	-0.36			
삼성투신운용	MS30혼합 1	1,000.26	287	2003.12.30	0.97	2.06	3.63	3.88	18.8	21.22
서울자산운용	뉴MMF 7	1,000.30	128	1998.12.29	0.24	0.7	1.37	2.53	4.23	6.47
서울자산운용	단기공사채2-36	1,012.49		1998. 8.28	0.31	0.9	1.78	3.37	5.77	8.13
서울자산운용	머큐리점프업주식 G 1	1,007.45	14	1999. 9.30	-0.29	0.73	1.58	2.16	16.09	20.21
서울자산운용	메가테크혼합 1	1,034.69	50,706	2000. 6. 5	0.39	1.39	3.78	2.36	19.73	23.24
서울자산운용	서울모아모아채권혼합	1,031.12	17,380	2004. 7. 1	0.38	1.31	2.64	3.81	15.51	
서울자산운용	서울모아모아채권혼합 2	1,004.76	14,158	2004.12. 6	0.44	1.41	2.67	3.13	12.95	
서울자산운용	서울모아모아채권혼합 3	1,045.24	13,909	2005. 3. 8	0.44	1.39	2.6	3.36		
서울자산운용	서울신종국공채MMF WS- 1	1,005.08	5	2003.11.14	0.33	0.96	1.88	3.57	6.72	10.93
서울자산운용	서울아름모아채권혼합	1,001.65	14,714	2004. 5.14	0.28	1.14	2.25	3.16	11.56	
서울자산운용	서울아름모아채권혼합형 4	1,031.98	14,860	2005. 7.19	0.47	1.52	2.84	29.44		
서울자산운용	서울클린MMF B- 2	1,000.22	8	2003.12.31	0.34	0.98	1.94	3.57	39.24	42.76
서울자산운용	서울퇴직연금상장합(자)	1,070.22	232	2006. 5.23	0.83	2	4.21			
서울자산운용	서울DualStar파생상품D- 1	1,031.36	3,265	2006.10.13	-0.33					
서울자산운용	서울DualStar파생상품D- 2	1,025.40	15,432	2006.11. 3	0.41					
서울자산운용	서울DualStar파생상품K- 1	937.59	13,383	2006. 9.13	-1.22	-3.79				
서울자산운용	서울DualStar파생상품P- 1	1,049.48	10,172	2006. 8. 3	0.2	3.43				
서울자산운용	서울DualStar파생상품S- 2	964.22	9,072	2006.11. 1	-2.28					
서울자산운용	서울DualStar파생상품S- 3	986.76	10,676	2006.11.10	-1.69					
서울자산운용	서울DualStar파생상품S- 4	957.49	24,011	2006.11.20	-4.36					
서울자산운용	서울HIT신종MMF A- 2	1,000.26	87,420	2003.12.31	0.4	1.1	2.03	3.74	6.78	10.74
서울자산운용	서울HIT신종MMF A- 8	1,000.25	3,439	2003.12.31	0.38	1.07	2.1	4.02	7.23	10.04
서울자산운용	서울HIT신종MMF H- 1	1,005.19	97	2003.11.14	0.34	1.56	2.52	4.48	7.9	11.75
서울자산운용	서울HIT신종MMF S- 1	1,022.56	221,881	2003. 7. 1	0.39	1.13	2.23	4.3	7.7	11.47
서울자산운용	서울HIT신종MMFS- 8	1,003.78	50	2003.11.27	0.34	0.97	1.91	3.62	7.49	11.42
서울자산운용	서울Index말파파생상품 1	1,159.33	3,970	2006. 6. 1	1.31	4.63	11			
서울자산운용	서울KOSPI200인덱스말파파생상품	1,117.41	4,962	2006. 3. 8	1.43	4.83	11.81			
서울자산운용	서울PrimeIndex파생상품2Y- 1	1,050.90	2,017	2006. 8.21	0.34	3.14				
서울자산운용	서울StepTwoStar파생상품H- 1	1,063.47	15,780	2006. 7.31	0.37	1.99				
서울자산운용	서울TRUE VALUE주식 1	1,098.75	18,098	2002. 6.17	0.03	1.94	6.97	-3.82	45.79	45.95
서울자산운용	서울TRUE VALUE혼합 1	1,051.72	40	2002. 6.17	1.35	2.29	3.78	5.17	17.48	20.44
서울자산운용	신비람공사채 4	847.45		1998. 3.26	0.3	0.87	1.7	3.2	5.58	8.31
서울자산운용	애니원한일주식 A1	1,029.83	209	1999. 9.29	1.08	3.04	5.9	2.71	15.76	18.81
서울자산운용	일하는사람들의포도송이적립식주식	1,186.27	284	2005. 6.15	1.3	5.86	12.46	5.12		
서울자산운용	점프업주식 2	1,049.28	339	1999. 7.27	0.78	2.03	4.51	1.71	17.04	20.32
서울자산운용	한일 6M뉴하이일드추가혼합D- 3	1,014.97	647	2000. 9. 5	0.4	1.16	2.36	4.85	9.57	14.19
서울자산운용	한일18M하이일드주식L- 1	1,001.00	630	2000. 3.16	18.7	36.07	59.69	19.08	90.13	77.7
서울자산운용	한일24M하이일드주식L- 1	631.12	1,194	2000. 3.16	-7	0.58	6.47	-20.84	0.57	6.13

신영투신운용	신영오딧세이주식1- K1	995.66	24	1999. 3. 2	1.14	2.88	6.55	-1.88	55.05	53.73
신영투신운용	신영오딧세이주식1- K2	1,010.49	21	1999. 4. 12	0.03	2.79	7.24	1.25	55.18	52.74
신영투신운용	신영오딧세이주식2	1,040.84	490	2001. 5. 28	0.47	2.49	6.36	-1.36	57.65	57.18
신영투신운용	신영오딧세이채권12	1,021.33	164	2002. 5. 31	0.29	0.85	1.88	3.71	6.76	11.09
신영투신운용	신영오딧세이플러스안정형	1,029.86	10,189	2005. 6. 17	-0.29	3.62	5.8	2.69		
신영투신운용	신영오딧세이플러스안정형 2	1,041.79	23,681	2005. 11. 23	0.16	2.33	4.5	3.53		
신영투신운용	신영오딧세이혼합 5- 4	1,023.65	3,336	2003. 7. 15	0.39	1.43	2.59	3.48	12.13	17.95
신영투신운용	신영오딧세이혼합3	1,044.07	2,350	2000. 8. 3	0.35	1.93	4.34	2.07	23.75	30.99
신영투신운용	신영오딧세이혼합3- 3	1,027.83	850	2001. 4. 2	0.23	1.71	4.23	1.89	23.03	28.39
신영투신운용	신영오딧세이혼합3- 5	1,015.64	452	2001. 10. 29	0.38	1.48	4.05	0.98	22.19	28.14
신영투신운용	신영오딧세이혼합5	1,030.34	529	2001. 1. 22	0.31	1.35	2.29	3.4	9.39	14.01
신영투신운용	신영오딧세이혼합5- 6	1,000.26	521	2003. 12. 30	0.3	1.42	2.29	3.08	9.61	13.87
신영투신운용	신영오딧세이혼합5- 8	1,019.07	317	2005. 2. 2	0.31	1.68	1.76	2.42		
신영투신운용	신영오딧세이혼합H-2	1,028.19	40	2005. 1. 17	0.28	0.79	1.58	2.94		
신영투신운용	신영오딧세이혼합T- 1	1,024.53	14	2005. 2. 1	0.24	0.69	1.4	2.65		
신영투신운용	신영오딧세이HIT주식 1	1,049.36	59	1999. 1. 20	-0.02	0.25	8.04	1.97	60.64	57.12
신영투신운용	신영윌드메이주식	1,097.18	13,876	2006. 9. 4	1.72	7.92				
신영투신운용	신영윌드메이주식(A형)	1,091.79	10,953	2006. 9. 4	1.59	7.52				
신영투신운용	신영윌드메이주식(C형)	1,088.86	2,981	2006. 9. 4	1.51	7.3				
신영투신운용	신영윌드메이주식권혼합	1,023.48	20,265	2006. 10. 25	0.61					
신영투신운용	신영점검다리주식혼합10월 1	999.92	1,058	2005. 10. 11	0.37	2.34	5.4	0.59		
신영투신운용	신영점검다리주식혼합11월 1	995.67	4,708	2005. 11. 11	0.42	2.82	6.04	0.54		
신영투신운용	신영점검다리주식혼합9월 1	1,042.25	690	2005. 9. 9	0.43	2.72	4.88	10.34		
신영투신운용	신영점검다리채권혼합10월 1	1,016.75	3,466	2005. 10. 11	0.32	1.69	3.61	2.4		
신영투신운용	신영점검다리채권혼합11월 1	1,008.43	4,681	2005. 11. 11	0.36	1.73	3.72	1.89		
신영투신운용	신영점검다리채권혼합8월 1	1,035.13	4,865	2005. 8. 11	0.2	1.42	3.85	8.3		
신영투신운용	신영점검다리채권혼합9월 1	1,023.23	2,053	2005. 9. 9	0.35	1.79	3.55	3.9		
신영투신운용	신영채권혼합SM-1	1,023.51	10,000	2006. 7. 31	-0.69	1.07				
신영투신운용	신영퇴직연금가치채권혼합(자)	1,037.69	380	2006. 1. 3	0.34	3.56	6.61			
신영투신운용	신영퇴직연금그로스채권혼합(자)	1,044.69	105	2006. 5. 9	-0.02	2.65	4.09			
신영투신운용	신영퇴직연금배당채권혼합(자)	1,077.22	101	2006. 1. 24	0.28	4.15	6.04			
신영투신운용	신영퇴직연금채권자	1,034.46	42	2006. 1. 31	0.08	0.39	1.76			
신영투신운용	신영퇴직연금채권혼합20(자)	1,046.76	41	2006. 1. 16	0.18	2.08	3.96			
신영투신운용	신영퇴직연금채권혼합40(자)	1,057.59	76	2006. 1. 24	0.33	3.89	6.41			
신영투신운용	신영프리미엄안정형	1,028.76	16,797	2006. 6. 23	0.15	1.45	2.86			
신영투신운용	신영프리미엄한스안정형	1,041.87	11,513	2006. 6. 2	0.11	1.92	3.65			
신영투신운용	신영플러스안정형	1,025.48	14,722	2005. 4. 14	-0.13	2.39	4.06	2.8		
신영투신운용	신영플러스안정형 3	1,024.18	15,866	2005. 4. 29	-0.24	3.32	5.51	2.91		
신영투신운용	신영플러스안정형 5	1,048.09	31,741	2005. 7. 15	-0.29	3.02	4.79	2.54		
신영투신운용	신영플러스안정형 6증권	1,057.97	25,057	2005. 9. 9	0.29	3.18	5.66	4.41		
신영투신운용	신영플러스안정형 7	1,031.09	39,799	2005. 11. 21	-0.23	2.91	4.68	2.64		
신영투신운용	신영플러스안정형 9	1,038.60	42,037	2006. 1. 4	0.2	2.22	4.28			
신영투신운용	신영플러스안정형10	1,050.40	46,976	2006. 1. 24	-0.2	1.76	4.32			
신영투신운용	신영플러스안정형11효증권	1,049.70	32,935	2006. 3. 20	-0.25	1.84	4.66			
신영투신운용	신영피데스솔로주식1- 2	1,025.54	989	1999. 7. 5	0	-0.27	2.01	-9.29	40.71	31.99
신영투신운용	신영NEW ELS채권 1	1,044.34	1,453	2005. 5. 17	0.55	1.02	1.78	2.29		
신영투신운용	신영SUPER CHIP주식1- 4	1,088.67	70	1999. 6. 8	0.43	2.41	6.26	-1.2	55.66	53.14
신영투신운용	신영VIP밸류혼합 1 Class A	1,060.43	4,245	2005. 4. 25	1.17	4.7	10.21	12.26		
신영투신운용	신영VIP밸류혼합 1 Class B	1,062.28	8,980	2005. 5. 4	1.21	4.7	10.32	12.59		
신영투신운용	신영VIP밸류혼합 1(모펀드)	1,072.14	13,131	2005. 4. 25	1.32	5.05	11.06	14.1		
신영투신운용	신중개인연금혼합 1	1,009.98	5,839	2004. 12. 23	0.36	4.81	7.48	1.31	51.15	
신영투신운용	오딧세이분기배당 1	1,026.00	959	2005. 3. 18	-0.54	5.3	10.13	-2.02		
신영투신운용	오딧세이혼합5- 7	1,003.23	1,234	2004. 11. 19	0.31	1.56	2.36	2.94	8.68	
신영투신운용	주니어경제박사주식	984.76	1,925	2005. 4. 27	0.62	6.9	11.32	-0.85		
신영투신운용	점검다리고편입주식11월 1	988.28	313	2005. 11. 11	0.39	3.66	7.83	-0.51		
신영투신운용	점검다리고편입주식12월 1	1,024.54	55	2005. 12. 9	2.5	2.87	6.64	11.94		
신영투신운용	점검다리주식혼합 1월 1	1,052.71	1,197	2006. 1. 10	0.21	1.39	5.33			
신영투신운용	점검다리주식혼합12월 1	1,017.41	321	2005. 12. 9	1.82	2.29	4.35	10.55		
신영투신운용	점검다리채권혼합 1월 1	1,029.86	4,907	2006. 1. 10	0.23	1.45	3.19			
신영투신운용	점검다리채권혼합12월 1	1,010.14	261	2005. 12. 9	1.09	1.63	3.57	7.77		
신영투신운용	코리아밸류혼합	1,049.05	23,444	2005. 7. 18	0.79	2.3	4.08	3.95		
신영투신운용	프라임배당주식	1,069.17	197,428	2005. 1. 18	1.32	7.91	14.51	7.12		
신영투신운용	프라임배당주식	1,039.56	147,212	2004. 11. 16	1.42	8.24	14.45	5.98	59.17	
신영투신운용	프라임배당혼합	1,026.82	23,529	2004. 11. 16	0.98	5.34	9.03	2.69	35.52	
신영투신운용	프라임장기주식배당주식혼합	1,022.80	28,873	2005. 11. 11	-0.43	3.87	6.68	1.4		
신영투신운용	iBest주식 1	1,028.69	2,574	1999. 11. 9	-1.14	2.93	8.21	1.16	61.5	70.35
신한BNP파리바루스	개인용신한신중MMF 1	1,018.61	47,058	2001. 7. 18	0.36	1.03	2.02	3.87	6.85	10.12
신한BNP파리바루스	개인용신한신중MMF SH- 2	1,002.25	2,459,153	2001. 12. 12	0.34	0.99	1.96	3.8	6.75	10
신한BNP파리바루스	법인용미래로신중MMF J- 6	1,022.16	172,150	2001. 6. 11	0.36	1.02	1.99	3.8	6.73	9.79
신한BNP파리바루스	법인용신한신중MMF A- 1	1,034.93	675,972	2003. 3. 14	0.39	1.11	2.21	4.28	7.65	11.38
신한BNP파리바루스	봉주르니케이혼합 6	1,002.44	11,512	2006. 3. 27	0.98	1.56	3.16			
신한BNP파리바루스	봉주르유형배당주식 1	1,174.07	77,208	2005. 5. 23	2.97	7.27	14.33	19.41		
신한BNP파리바루스	봉주르인터내셔널채권 1	1,040.38	12,541	2005. 1. 24	0.73	1.89	4.52	4.99		
신한BNP파리바루스	봉주르차이나주식 1	1,198.56	896,389	2004. 11. 29	14.98	35.7	40.67	75.5	86.15	
신한BNP파리바루스	봉주르차이나주식 2(모)	1,379.78	563,439	2006. 4. 4	15.01	36.2	42.05			
신한BNP파리바루스	봉주르차이나주식 2종류A	1,364.16	568,695	2006. 4. 4	14.88	35.71	40.99			
신한BNP파리바루스	신한국공채단기채권SH- 1	1,000.51	910,000	2001. 10. 9	0.23	0.62	2.12	4.37	5.72	11.13
신한BNP파리바루스	신한국공채단기채권SH- 2	1,000.51	710,000	2001. 11. 29	0.22	0.62	2.12	4.37	5.75	11.1
신한BNP파리바루스	신한국공채장기채권SH- 1	1,000.50	140,000	2002. 2. 27	0.22	0.63	2.18	4.4	5.76	11.02
신한BNP파리바루스	신한니케이퍼닉스파생상품 1	1,032.98	8,715	2006. 3. 13	3	2.3	3.61			
신한BNP파리바루스	신한니케이퍼닉스파생상품 2	1,012.93	3,882	2006. 3. 27	2.17	2.37	2.97			
신한BNP파리바루스	신한디지탈주식 1	321.73	3	1999. 9. 6	0.36	1.02	2.02	3.84	7.03	11.21
신한BNP파리바루스	신한디지탈주식 2	998.96	11	2000. 1. 5	0.84	2.84	6.88	-0.1	40.48	44.75
신한BNP파리바루스	신한모델인덱스장기주식 1	1,050.95	30,000	2002. 2. 27	0.85	5.07	11.66	3.83	50.4	43.17
신한BNP파리바루스	신한미래설계적립식주식 1	1,000.00	262,556	2004. 1. 2	1.16	6.14	13.57	3.99	54.18	43.2
신한BNP파리바루스	신한분리파생ELS100채권 1	1,087.97	2	2003. 8. 28	0.29	0.83	1.63	3.05	5.48	7.31
신한BNP파리바루스	신한브릭스주식채권 1	1,210.32	166,119	2006. 2. 23	7.7	20.42	30.2			
신한BNP파리바루스	신한신단기공채22	875.96	1,677	1998. 11. 5	0.25	0.72	1.43	2.78	5.27	7.12
신한BNP파리바루스	신한위저드자산배분형단기혼합 2	1,020.59	248	2002. 10. 15	0.33	1.6	3.92	3.47	17.19	19.66
신한BNP파리바루스	신한인컴플러스장기채권 1	1,032.73	2,402	2003. 2. 24	0.19	0.51	1.95	4.05	5.23	11.07
신한BNP파리바루스	신한타스실버퇴직연금2005혼합자	1,000.11	36	2006. 1. 16	0.18	0.86	2.18			
신한BNP파리바루스	신한타스실버퇴직연금2010자혼합	1,000.09	52	2006. 3. 30	0.2	1.15	3.03			
신한BNP파리바루스	신한타스실버퇴직연금2015자혼합	1,000.04	125	2006. 2. 3	0.95	3.13	5.43			
신한BNP파리바루스	신한타스실버퇴직연금혼합자	1,000.07	222	2006. 1. 16	0.24	3.25	5.8			
신한BNP파리바루스	신한타스실버퇴직연금혼합자 2	1,036.18	34	2006. 10. 2	0.64	3.62				

신한BNP파리바루스신한특별단기공사채N-2	954.24	1,771	1998.11.10	8.59	12.98	18.66	14.88	41.12	44.52
신한BNP파리바루스신한특별단기공사채W-4	1,003.89	651	1998.11.13	0.25	0.73	1.46	29.36	30.69	32.96
신한BNP파리바루스신한특별단기공사채L-6	1,796.88	483	1998.10.23	42.9	73.85	129.37	73.89	186.15	188.52
신한BNP파리바루스신한특별단기공사채A-6	882.47		1998.10.23	0.32	0.92	1.81	3.41	-11.97	-10.83
신한BNP파리바루스신한특별단기공사채E-4	1,004.48	25	1998.11.13	0.28	0.83	1.68	3.18	5.59	8.32
신한BNP파리바루스신한특별단기공사채G-3	1,002.84	86	1998.10.23	0.13	0.37	0.75	1.47	2.83	4.24
신한BNP파리바루스신한특별단기공사채S-14	654.94	1,271	1998.10.29	0.12	0.35	0.7	1.41	2.81	4.23
신한BNP파리바루스신한포드플레이올러스단기주식SH	1,133.27	1,617	2002.7.22	0.62	4.63	10.68	3.25	51.27	49.43
신한BNP파리바루스신한프레스티지주가연계채권1	1,043.93	5,021	2006.3.27	0.82	2.68	4.79			
신한BNP파리바루스신한BNP Add Value 혼합 1	1,000.00	47	2004.1.2	0.25	0.71	1.4	2.61	5.1	7.59
신한BNP파리바루스신한BNP플러스코리아적립식주식1	1,071.52	2,566	2006.2.15	0.95	5.14	11.54			
신한BNP파리바루스신한BNP플러스코리아주식2	1,094.58	8,817	2006.2.15	1.11	5.97	12.98			
신한BNP파리바루스신한BNP플러스코리아주식2ClassA	1,089.29	8,847	2006.2.15	1	5.64				
신한BNP파리바루스신한BNPP글로벌멀티에셋채권1	1,069.27	82,249	2006.5.11	1.02	3.64	8.03			
신한BNP파리바루스신한BNPP글로벌멀티에셋채권2	1,060.95	82,762	2006.5.11	0.91	3.33	7.37			
신한BNP파리바루스신한BNPP뉴투스타파생상품1	1,046.24	10,161	2006.8.7	2.65	5.43				
신한BNP파리바루스신한BNPP뉴투스타파생상품2	1,032.51	8,204	2006.8.31	2.4	5.53				
신한BNP파리바루스신한BNPP뉴투스타파생상품3	1,010.89	5,162	2006.9.29	0.45	1.06				
신한BNP파리바루스신한BNPP아시아4스타주식채권1	1,069.23	38,024	2006.10.16	4.4					
신한BNP파리바루스신한BNPP아시아4스타주식채권2	1,066.37	38,071	2006.10.16	4.29					
신한BNP파리바루스신한BNPP이머징마켓채권간접1(모)	1,105.06	8,896	2006.6.1	1.92	4.94	11.16			
신한BNP파리바루스신한BNPP이머징마켓채권간접1A	1,095.55	8,963	2006.6.1	1.79	4.56	10.35			
신한BNP파리바루스신한Safe Saving 주식1	1,076.22	6	2002.9.2	1.81	5.07	12.83	4.11	46.85	55.62
신한BNP파리바루스신한한하이일드증권3	184.46	104	2000.1.4	-5.21	-1.68	-8.16	-29.54	-29.21	-28.57
신한BNP파리바루스신한한하이일드PC1J-1	4,791.90	1,015	2000.5.23	43.12	74.15	131.52	72.34	321.94	191.68
신한BNP파리바루스탐스글로벌리츠채권1(모)	1,246.49	56,641	2006.5.11	5.48	13.09	22.92			
신한BNP파리바루스탐스글로벌리츠채권1A	1,231.75	57,212	2006.5.11	5.32	12.57	21.8			
신한BNP파리바루스탐스글로벌발행스혼합1	1,054.02	7,009	2006.4.4	1.46	3.34	6.93			
신한BNP파리바루스탐스일본주식채권1	1,016.36	50,514	2006.2.15	5.86	4.69	6.95			
신한BNP파리바루스프레스트지코리아테크주식2	1,030.06	61,819	2005.8.1	-0.93	-0.29	4.45	-13.42		
신한BNP파리바루스프레스티지가치투자안정형혼합1	1,032.87	2,280	2005.9.21	0.29	2.88	5.33	4.44		
신한BNP파리바루스프레스티지가치투자주식주식1	1,151.26	69,688	2005.6.20	0.84	7.8	11.41	4.71		
신한BNP파리바루스프레스티지가치투자주식2	1,178.13	74,544	2005.6.20	0.65	8.37	14.39	7.53		
신한BNP파리바루스프레스티지고배당주식1	1,008.80	256,395	2004.10.18	1.27	5.48	9.64	-4.08		
신한BNP파리바루스프레스티지적립식안정형혼합1	1,012.95	29,070	2004.12.14	0.3	1.94	4.06	1.83	13.6	
신한BNP파리바루스프레스티지코리아테크적립식주식1	1,039.44	43,229	2005.8.1	-0.97	-0.22	6.17	-12.19		
아이투신운용아이2StarChance파생상품1	1,090.53	29,221	2006.3.24	-0.48	12.07	19.33			
아이투신운용아이2StarStepDown파생상품HVX-	988.98	21,415	2006.10.2	0.53	-1.1				
아이투신운용아이2StarStepDown파생상품LM-	961.48	16,617	2006.11.10	-1.62					
아이투신운용아이2StarStepDown파생상품WM-	1,048.98	20,783	2006.8.25	1.43	2.6				
아이투신운용아이고배당발행채권혼합1	999.29	11,301	2006.1.9	-0.76	0.9	4.13			
아이투신운용아이국공채법인가입용MMF W-3	1,035.95	67,649	2005.3.8	0.39	1.13	2.23	4.32		
아이투신운용아이러브코리아상장주식1	1,000.34	551	2006.11.7	-2.73					
아이투신운용아이러브코리아상장주식1ClassC1	1,000.34	551	2006.11.7	-2.73					
아이투신운용아이리치명품채권혼합3	1,034.96	20,286	2006.1.16	0.08	1.19	2.31			
아이투신운용아이리치명품채권혼합6	1,014.30	1,000	2006.5.19	-0.12	0.92				
아이투신운용아이리치명품플러스알파채권혼합1	1,017.40	99	2005.6.13	-0.01	-0.06	0.3	1.78		
아이투신운용아이리치명품년혼합1	1,015.80	16,152	2004.9.7	0.24	1.36	2.66	3.8	23.62	
아이투신운용아이장기성장주식1	1,051.88	19,999	2005.5.27	-1.1	0.15	5.95	4.34		
아이투신운용아이탐스채권혼합증권투자	1,000.33	18,395	2005.1.4	0.06	1.1	2.2	2.99		
아이투신운용아이태일채권3C-1	1,004.02	37,506	2006.11.24	0.41					
아이투신운용아이프리미어채권1	1,009.42	10,000	2006.10.23	0.4					
아이투신운용아이프리미어채권1ClassC3	1,009.42	10,000	2006.10.23	0.4					
아이투신운용아이허여로뉴페이시채권혼합2	1,024.01	20,000	2006.7.12	0.08	1.17				
아이투신운용아이StepByStep파생상품1	1,084.57	1,820	2005.8.16	0.27	1.35	0.07	7		
아이투신운용현대허여로알파배당주식1	1,166.29	10,199	2005.6.27	1.8	6.95	9.97	4.59		
아이투신운용현대허여로한국공채06-1	1,018.53	1,997	2004.7.19	0.31	0.95	2.14	4.62	5.99	
아이투신운용현대허여로한국공채12-1	1,017.58	629	2004.7.19	0.3	0.88	2.05	4.91	6.54	
아이투신운용허여로뉴페이시채권혼합	1,023.96	6,703	2005.8.8	0.28	1.18	2.27	3.52		
아이투신운용YOU&국공채개인가입용MMF1	1,036.42	35,000	2005.2.18	0.37	1.08	2.14	4.13		
아이투신운용YOU&성장주식1	1,035.42	42	2005.2.18	-1.38	-0.81	6.85	-2.07		
알리안츠글로벌인베고배당주식G-1(운용)	1,107.26	29,706	2005.11.1	1.53	8	16.03	5.54		
알리안츠글로벌인베고배당주식G-1ClassI	1,044.22	6	2006.1.3	1.47	7.81	15.63			
알리안츠글로벌인베기업가치향상장기주식G-1(C/A)	1,181.68	5,041	2006.8.18	0.39	9.76				
알리안츠글로벌인베기업가치향상장기주식G-1(C/C)	1,178.00	2,233	2006.8.18	0.32	9.52				
알리안츠글로벌인베기업가치향상장기주식G-1(C/I)	1,186.57	5,000	2006.8.18	0.49	10.06				
알리안츠글로벌인베기업가치향상장기주식G-1호(운용)	1,190.61	12,216	2006.8.18	0.57	10.31				
알리안츠글로벌인베브렉스30종합채권간접(운용펀드)	1,120.85	60,423	2006.7.25	2.85	8.12				
알리안츠글로벌인베브렉스30종합채권간접(ClassA)	1,109.25	320	2006.7.28	2.76	7.86				
알리안츠글로벌인베브렉스30종합채권간접(ClassC)	1,116.89	60,120	2003.7.4	2.72	7.73	12.67	16.06	25.49	33.62
알리안츠글로벌인베AGI-2StockVII파생상품G-1	624.51	29,916	2005.4.20	-5.4	-12.01	-23.58	-36.62		
알리안츠글로벌인베AGI-고배당주식G-1(ClassA)	1,099.24	29,858	2004.9.1	1.34	7.42	14.78	3.22	53.64	
알리안츠글로벌인베AGI-분리과세TotalReturn4	1,142.35	1,455	2003.3.24	0.33	0.93	1.85	3.55	4.89	9.03
알리안츠글로벌인베AGI-신종분리과세TotalReturn1	1,173.51	435	2002.6.18	0.32	0.9	1.79	3.34	6.05	9.6
알리안츠글로벌인베AGI-신종분리과세TotalReturn2	1,175.87	975	2002.7.31	0.32	0.9	1.79	3.34	4.1	9.83
알리안츠글로벌인베AGI-신종분리과세TotalReturn3	1,165.03	3,789	2002.11.29	0.32	0.91	1.83	3.58	5.04	10.29
알리안츠글로벌인베AGI-신종MMF B-14	1,000.00	10,115	2004.1.2	0.37	1.05	2.08	3.96	7.04	9.17
알리안츠글로벌인베AGI-아래로파생상품G-1	440.45	655	2004.11.1	-2.07	-16.52	-30.28	-18.48	-54.08	
알리안츠글로벌인베AGI-해피엔드2파생상품G-1	134.43	1,350	2004.8.16	-7.02	-39.17	-60.33	-40.44	-86.18	
알리안츠글로벌인베AGI-해피엔드2파생상품G-1	100.6	4,040	2004.8.2	9.45	-46.88	-65.95	-47.68	-89.48	
알리안츠글로벌인베AGI-Best of Korea 혼합B-1	1,031.14	3,727	2001.3.3	-0.41	1.99	4.33	2.74	20.46	22.92
알리안츠글로벌인베AGI-Best Research 주식B-1(ClassA)	1,022.15	43,419	2001.3.3	0.39	4.21	9.72	-0.12	60.06	57.72
알리안츠글로벌인베AGI-Best국공채B-1	1,114.06	1,382	2003.11.12	0.33	0.93	2.2	4.38	5.45	10.68
알리안츠글로벌인베AGI-Best국공채G-2	1,003.04	26,432	2004.11.11	0.24	0.71	2.01	4.27	6.01	
알리안츠글로벌인베AGI-GlobalSelect II 혼합H-1	1,017.51	126	2003.7.3	0.29	0.84	1.75	1.91	1.87	7.66
알리안츠글로벌인베AGI-GlobalSelect II 혼합H-2	1,028.98	1,994	2003.7.3	0.1	0.9	3.36	2.09	3.66	8.81
알리안츠글로벌인베AGI-GlobalSelect II 혼합H-4	1,000.00	444	2004.1.2	1.87	2.2	2.43	1.27	15.53	17.97
알리안츠글로벌인베AGI-Korea Leaders 주식B-1	1,031.76	845	2003.12.9	0.5	3.33	8.7	-0.76	60.44	69.99
알리안츠글로벌인베AGI-KOSPI200Plus알파파생상품B	1,104.76	7,116	2002.3.8	1.77	5.61	11.92	6.11	57.25	67.99
알리안츠글로벌인베AGI-PowerEmergingMarket채권채	1,066.95	27,243	2005.1.31	1.31	3.24	8.41	8.11		
알리안츠글로벌인베AGI-Safe신종MMF G-1	1,025.18	46,234	2003.5.20	0.36	1.03	2.04	3.95	7.04	10.53
알리안츠글로벌인베AGI-TotalReturn채권H-5	1,104.04	475	2003.11.12	0.32	0.92	1.84	3.45	4.46	9.54
알리안츠글로벌인베AGI-TotalReturn채권H-6	1,005.28	94	2004.11.12	0.33	0.95	1.89	3.59	5.75	
알리안츠글로벌인베Best종소형주식A-1(운용펀드)	1,023.24	19,336	2005.11.30	-0.26	8.6	19.89	2.26		
알리안츠글로벌인베Best종소형주식A-1ClassA	973.3	931	2006.1.13	-0.45	8.01	18.6			

알리안츠글로벌인버	Best중소형주식A- 1CLASSB	1,018.04	18,508	2001. 5. 2	-0.33	8.4	19.44	1.48	65.79	62.51
알리안츠글로벌인버	Best중소형주식A- 1Class	987.83	12	2006. 1. 13	-0.32	8.42	19.49			
알리안츠글로벌인버	BestResearch주식B-1(운용)	1,041.39	49,259	2005.11. 1	0.58	4.78	10.91	2.14		
알리안츠글로벌인버	BestResearch주식B-1Class 1	1,035.30	6,599	2005.11. 7	0.52	4.6	10.53	1.42		
알리안츠글로벌인버	DynamicCPIAllocation파생상품E-	1,021.34	14,383	2005. 9.20	0.44	-3.73	-0.12	0.35		
알파에셋자산운용	알파그로스주식형	1,054.75	20,743	2002.12.27	-0.84	2.21	11.42	3.52	63.73	66.86
알파에셋자산운용	알파그로스주식형(CLASS-C)	1,048.77	20,835	2002.12.27	-1.06					
알파에셋자산운용	알파안정채권혼합형펀드 8	999.52	2,822	2004. 4.29	-0.03	1.31	1.86	2.97	10.56	
알파에셋자산운용	알파에셋뱅크플러스혼합형 1	1,043.19	1,253	2005. 6.20	0.49	1.68	3.9	5.74		
알파에셋자산운용	알파에셋뱅크플러스혼합형 1	1,047.52	3,144	2005. 8.19	0.64	1.61	3.64	5.69		
알파에셋자산운용	알파에셋인덱스MMF	1,035.52	19,857	2005. 3.14	0.39	1.13	2.26	4.36		
알파에셋자산운용	알파에셋셀렉트주식형투자신탁1호	1,007.43	1,229	2005.11.29	-1.55	0.15	7.98	2.06		
알파에셋자산운용	알파에셋StablePlus혼합형 1	1,034.62	2,144	2005. 3.28	-0.24	0.97	2.21	3.91		
우리CS자산운용	뉴시그마국공채 1	1,005.36	2,191	2001.10.22	0.26	0.74	1.94	4.05	5.5	10.97
우리CS자산운용	뉴시그마단기채권 1	1,028.69	1,304	2002. 4.16	0.24	0.7	2	4.21	5.89	11.55
우리CS자산운용	뉴시그마단기채권 2	1,010.42	277	2003. 9.24	0.34	0.95	1.99	3.96	5.65	10.77
우리CS자산운용	뉴시그마단기채권 3	1,013.77	1,011	2004. 8.16	0.24	0.6	2	4.36	6.02	
우리CS자산운용	뉴하이일드혼합Dβ- 2	3,034.20	1	2001. 2.10	0.11	0.32	151.75	203.32	203.42	3,339.98
우리CS자산운용	뉴MMF L- 1	1,005.92	1	1998.10.14	0.24	0.67	1.32	2.47	4.13	6.1
우리CS자산운용	로알프로텍트혼합HV 1	1,023.88	13	2002. 3.15	0.27	0.78	1.54	3.03	4.77	8.1
우리CS자산운용	로알프로텍트혼합HV-2	1,022.86	78	2002. 4. 1	0.27	0.78	1.56	3.06	4.8	8.11
우리CS자산운용	마이베어마켓파생1	613.66	6,906	2003.11.26	-0.61	-2.94	-7.24	-2.35	-35.47	-39.34
우리CS자산운용	마이베어마켓파생1Class A	609.95	3,007	2003.11.17	-0.67	-3.1	-7.55			
우리CS자산운용	마이베어마켓파생1Class e	951.34	2,321	2006. 3.21	-0.66	-3.08	-7.52			
우리CS자산운용	마이베어마켓파생1Class e1	884.81	50	2006. 6.26	-0.66	-3.08	-7.52			
우리CS자산운용	마이베어마켓파생1Class e2	917.84	164	2006. 7. 6	-0.66	-3.08				
우리CS자산운용	마이베어마켓파생1Class W	948		2006. 8.18	-0.52	-2.97				
우리CS자산운용	마이마켓파생 1Class e2	1,013.00		2006.11.23	0.65					
우리CS자산운용	마이마켓파생1Class A	1,018.30	6,318	2003.11.17	0.57	4.46	11.72			
우리CS자산운용	마이마켓파생1Class e	1,018.38	19,541	2006. 3.21	0.57	4.47	11.75			
우리CS자산운용	마이마켓파생1Class e1	1,018.38	185	2006. 6.23	0.57	4.47	3.07			
우리CS자산운용	마이마켓파생1Class W	1,018.79	127	2006. 4.10	0.6	4.56	11.93			
우리CS자산운용	마이마켓파생상품 1	1,019.14	26,163	2003.11.17	0.63	4.63	12.08	7.02	53.1	68.2
우리CS자산운용	마이신중MMF1(개인)	1,005.76	18,745	2003.11.17	0.4	1.15	2.28	4.33	7.47	11
우리CS자산운용	마이신중MMF1(개인)Class A	1,005.35	3,428	2003.11.17	0.37	1.07	2.11			
우리CS자산운용	마이신중MMF1(개인)Class e	1,005.41	14,810	2003.11.17	0.38	1.08	2.14			
우리CS자산운용	마이신중MMF1(개인)Class e1	1,005.41	305	2003.11.17	0.38	1.08	2.14			
우리CS자산운용	마이신중MMF1(개인)Class e2	1,005.41	102	2003.11.17	0.38	1.08	2.14			
우리CS자산운용	마이신중MMF1(개인)Class W	1,005.58	103	2003.11.17	0.39	1.11	2.21			
우리CS자산운용	블루랜드글로벌부동산재간접	1,145.36	10,399	2006. 5.11	2.72	10.25	21.7			
우리CS자산운용	블루랜드글로벌부동산재간접A	1,133.07	10,148	2006. 5.11	2.57	9.79	20.71			
우리CS자산운용	블루랜드글로벌부동산재간접W	1,140.19	347	2006. 5.11	2.65	10.06	21.28			
우리CS자산운용	비파세고수익추가형혼합 1	1,005.02	2	2000.10.16	0.21	-80.32	-5.44	0.37	1.53	220.73
우리CS자산운용	세이프웨이 II 단위형파생상품 1	1,114.57	3,481	2004. 8. 4	5.62	7.43	11.85	8.81	37.26	
우리CS자산운용	세이프웨이 II 파생상품 1	1,082.94	37,136	2004. 7.26	3.97	4.85	5.06	1.89	30.55	
우리CS자산운용	세이프웨이글로벌파생 1	1,016.31	18,411	2005. 4.25	1.27	3.23	5.46	6.8		
우리CS자산운용	세이프웨이신중분리파생혼합 1	1,097.89	3,130	2003.10. 1	-0.94	2.04	3.95	0.93	1.55	4.65
우리CS자산운용	신중분리파생혼합HT- 1	1,204.38	195	2001.12.27	0.25	0.73	1.46	2.89	5.03	9.21
우리CS자산운용	신중분리국공채 1	1,120.82	1,067	2003. 9.22	0.29	0.9	1.97	4.28	5.83	11.81
우리CS자산운용	신중MMF H- 5	1,017.56	721	1999. 8. 2	0.37	1.06	2.12	4.03	7.02	10.25
우리CS자산운용	엠펙하이온합 1	1,008.09	73	2000. 5.22	0.15	4.42	8.84	2.05	41.24	43.37
우리CS자산운용	연금국공채C1	1,028.84	435	2001. 2.23	0.29	0.87	1.79	3.37	5.2	8.75
우리CS자산운용	우리2Star파생상품13	610.44	22,759	2005. 6.30	-4.74	-12.37	-22.16	-34.14		
우리CS자산운용	우리2Star파생상품15	610.51	3,405	2005. 6.24	-4.78	-12.39	-22.35	-34.25		
우리CS자산운용	우리2Star파생상품16	645.75	13,751	2005. 7.11	-4.44	-12.66	-20.45	-37.38		
우리CS자산운용	우리2Star파생상품19	734.51	13,474	2005.12.26	-3.22	-11.17	-14.2	-26.6		
우리CS자산운용	우리2Star파생상품 II- 4	924.96	5,315	2005. 9.14	2.42	15.74	7.43	0.38		
우리CS자산운용	우리2Star파생상품II-2	1,008.00	7,741	2005. 8.12	3.53	17.77	8.22	2.48		
우리CS자산운용	우리2Star파생상품KB- 1	1,044.70	26,977	2006. 9.29	2.09	4.44				
우리CS자산운용	우리2Star파생상품KH- 2	943.69	30,087	2006. 9.15	-1.2	-3.84				
우리CS자산운용	우리2Star파생상품KH- 3	974.98	18,629	2006. 9.20	-0.7	-2.61				
우리CS자산운용	우리2Star파생상품KL- 1	1,093.47	4,356	2006. 4.25	2.11	17.58	31.11			
우리CS자산운용	우리2Star파생상품KM- 1	1,065.55	11,295	2006. 7.21	0.21	1.22				
우리CS자산운용	우리2Star파생상품KM- 2	1,065.30	17,319	2006. 8. 4	0.44	2.13				
우리CS자산운용	우리2Star파생상품KP- 4	1,073.20	25,937	2006. 7.14	0.14	2.83				
우리CS자산운용	우리2Star파생상품KP- 5	1,072.28	7,611	2006. 7.27	0.3	2.97				
우리CS자산운용	우리2Star파생상품KS- 3	1,064.14	7,779	2006. 4.13	4.07	8.77	23.34			
우리CS자산운용	우리2Star파생상품KSS- 3	1,054.25	9,813	2006. 9.11	0.48	5.55				
우리CS자산운용	우리2Star파생상품KW- 2	1,061.03	21,883	2006. 9. 1	0.45	4.44				
우리CS자산운용	우리2Star파생상품KXM- 1	1,069.03	3,175	2006. 8.18	1.17	4.16				
우리CS자산운용	우리2Star파생상품ML- 1	1,101.84	15,108	2006. 4.25	0.88	9.27	24.46			
우리CS자산운용	우리2Star파생상품PB- 1	1,056.92	13,451	2006. 8.23	2.98	7.78				
우리CS자산운용	우리2Star파생상품PB- 2	1,053.31	9,592	2006. 8.31	2.83	8.37				
우리CS자산운용	우리2Star파생상품PB- 3	1,027.31	19,651	2006.10.31	1.57					
우리CS자산운용	우리2Star파생상품PB- 4	1,008.12	15,148	2006.11.10	0.76					
우리CS자산운용	우리2Star파생상품PC- 2	1,086.39	14,362	2006. 7.13	0.35	3.03				
우리CS자산운용	우리2Star파생상품PC- 3	1,076.99	8,649	2006. 8.10	0.33	3.67				
우리CS자산운용	우리2Star파생상품PC- 4	1,067.75	43,163	2006. 8.18	0.19	3.88				
우리CS자산운용	우리2Star파생상품PN- 1	1,047.30	12,355	2006.10.13	-1.2					
우리CS자산운용	우리2Star파생상품PW- 1	1,038.62	29,988	2006.10. 4	1.3					
우리CS자산운용	우리2Star파생상품PXM- 1	1,066.20	2,050	2006. 7. 7	0.12	2.65				
우리CS자산운용	우리2Star파생상품SB- 1	1,056.38	12,394	2006. 6.29	1.09	4.71	5.63			
우리CS자산운용	우리2Star파생상품SK- 1	1,052.46	10,875	2006. 7.18	0.18	1.34				
우리CS자산운용	우리2Star파생상품THM- 1	986.29	2,271	2006.11.30	-1.37					
우리CS자산운용	우리2Star파생상품TM- 2	1,001.71	20,980	2006.11.17	1.59					
우리CS자산운용	우리2Star파생상품WC- 1	1,033.98	9,260	2006.10.17	0.31					
우리CS자산운용	우리2Star파생상품WK- 1	1,050.47	31,996	2006.10. 2	1.55	5.05				
우리CS자산운용	우리2Star파생상품WN- 1	979.32	16,896	2006.11. 3	-2.77					
우리CS자산운용	우리2Star파생상품WT- 1	1,022.35	21,813	2006.10.10	1.65					
우리CS자산운용	우리2Star파생상품WT- 2	1,015.31	34,413	2006.10.20	1.49					
우리CS자산운용	우리2Star파생상품WT- 3	987.65	10,000	2006.12. 1	-1.24					
우리CS자산운용	우리2Top파생상품HW- 1	826.94	5,162	2005.12. 5	-4.39	-16.98	-9.14	-19.16		
우리CS자산운용	우리2Top파생상품HW- 2	841.71	20,992	2005.12. 7	-3.86	-17.41	-8.82	-16.63		
우리CS자산운용	우리2Top파생상품HW- 4	827.64	3,716	2006. 1. 9	-4.35	-15.08	-16.85			
우리CS자산운용	우리2Top파생상품LW- 1	993.96	11,004	2006.10.27	1					

우리CS자산운용	우리2Top파생상품SH- 1	833.11	10,171	2006. 1. 9	-4.79	-14.82	-12.27			
우리CS자산운용	우리2Top파생상품SH- 2	816.13	13,210	2006. 1. 12	-4.93	-15.41	-15.56			
우리CS자산운용	우리2Top파생상품SH- 3	811.12	5,834	2006. 1. 16	-4.98	-15.46	-11.45			
우리CS자산운용	우리가치배달종합 2	1,006.37	76	2004. 11. 17	0.46	0.84	2.17	3.05	7.87	
우리CS자산운용	우리남버원지수연계파생 1	1,047.70	779	2006. 8. 2	0.24	2.08				
우리CS자산운용	우리마일스톤부동산 1	5,113.29	40,801	2006. 3. 15	0.64	1.85	3.69			
우리CS자산운용	우리매직스프레드채권 1	1,005.98	4,182	2006. 9. 22	0.19	1.01				
우리CS자산운용	우리아시아대표지수파생상품 2	1,108.96	735	2006. 1. 31	5.59	12.12	21.93			
우리CS자산운용	우리아시아대표지수파생상품 3	1,107.13	3,474	2006. 2. 6	5.87	10.99	19.59			
우리CS자산운용	우리아시아대표지수파생상품 5	1,049.81	11,029	2006. 8. 25	0.81	3.56				
우리CS자산운용	우리아시아대표지수파생상품 6	1,055.81	15,170	2006. 9. 15	1.91	5.01				
우리CS자산운용	우리아시아대표지수파생상품 7	1,040.39	11,704	2006. 10. 4	1.68					
우리CS자산운용	우리인덱스프리온합wr- 1	1,028.28	58	2002. 9. 6	-1.14	2.56	7.54	2.88	44.28	62.45
우리CS자산운용	우리쥬니어네이버적립주식1	1,130.16	27,502	2005. 8. 17	2.47	5.71	12.74	8.95		
우리CS자산운용	우리코리아블루오션주식 1	1,028.04	440,649	2005. 11. 17	1.68	4.88	13.31	3.34		
우리CS자산운용	우리코리아블루오션주식 1Class e	1,025.30	998	2005. 11. 17	1.49					
우리CS자산운용	우리코리아블루오션주식 1ClassA	1,024.87	346,311	2005. 11. 17	1.46	4.25	11.94	0.8		
우리CS자산운용	우리코리아블루오션주식 1ClassW	1,027.06	93,372	2005. 11. 17	1.61	4.69	12.89	2.55		
우리CS자산운용	우리토종기업종합 1	1,136.05	3,274	2006. 3. 15	1.12	5.36	14.74			
우리CS자산운용	우리토종기업종합 1Class-A	1,118.57	3,251	2006. 3. 15	0.95	4.87	13.66			
우리CS자산운용	우리토종기업종합 1Class-W	1,131.15	70	2006. 3. 15	1.07	5.23	14.44			
우리CS자산운용	우리퇴직연금공채자A- 1	1,000.13	75	2006. 1. 13	0.25	0.76	2.17			
우리CS자산운용	우리퇴직연금공채종합20자A- 1	1,000.11	205	2006. 1. 13	0.3	1.6	3.85			
우리CS자산운용	우리퇴직연금공채종합40자A- 1	1,000.09	121	2006. 1. 13	0.32	2.04	4.75			
우리CS자산운용	우리퇴직연금주식DB자B- 1	1,000.06	1	2006. 3. 14	0.38	3.2	7.14			
우리CS자산운용	우리퇴직연금채권자A- 1	1,000.13	5	2006. 1. 13	0.18	0.58	2.06			
우리CS자산운용	우리퇴직연금채권자B- 1	1,000.13	206	2006. 1. 3	0.1	0.34	1.95			
우리CS자산운용	우리퇴직연금채권종합10자B- 1	1,000.12	35	2006. 1. 3	0.19	0.84	2.76			
우리CS자산운용	우리퇴직연금채권종합20자B- 1	1,000.10	14	2006. 1. 3	0.31	1.49	4.01			
우리CS자산운용	우리퇴직연금채권종합40자B- 1	1,000.09	979	2006. 1. 3	0.23	1.8	4.71			
우리CS자산운용	우리파워오일파생상품 1	1,028.81	20,010	2006. 11. 3	3.44					
우리CS자산운용	우리파워오일파생상품 2	1,018.42	2,065	2006. 11. 10	3.1					
우리CS자산운용	우리파워오일파생상품 3	1,006.40	14,971	2006. 11. 15	3.34					
우리CS자산운용	우리파워오일파생상품 4	1,021.54	20,433	2006. 12. 1	2.15					
우리CS자산운용	우리파워일본대표지수연계채권 3	1,050.72	6,007	2006. 2. 15	2.79	3.3	4.83			
우리CS자산운용	우리파워일본대표지수연계채권 5	1,038.40	5,139	2006. 2. 27	2.31	2.7	4.05			
우리CS자산운용	우리파워일본대표지수연계채권 8	1,021.20	4,170	2006. 3. 17	1.43	1.65	2.78			
우리CS자산운용	우리파워일본대표지수연계채권 9	1,026.16	7,216	2006. 3. 20	1.76	2.06	3.29			
우리CS자산운용	우리파워일본대표지수연계채권10	1,012.07	2,071	2006. 5. 8	1.28	1.54	2.62			
우리CS자산운용	우리파워주가연계채권S- 1	1,006.14	3,566	2006. 4. 10	-0.58	-0.63	1.35			
우리CS자산운용	우리파워주가연계채권S- 2	1,007.24	2,955	2006. 4. 13	-0.53	-0.56	1.51			
우리CS자산운용	우리파워주가연계채권S- 3	998.68	5,709	2006. 4. 26	-0.49	-0.67	0.91			
우리CS자산운용	우리파워주가연계채권S- 4	1,008.98	2,187	2006. 5. 18	-0.41	-0.32	1.71			
우리CS자산운용	우리파워주가연계채권S- 5	1,015.36	2,654	2006. 5. 30	-0.29	-0.18	1.85			
우리CS자산운용	우리파워주가지수연계채권 1	1,055.34	1,446	2006. 7. 13	1.41	3.88				
우리CS자산운용	우리파워주가지수연계파생상품 1	1,014.51	3,874	2006. 11. 10	0.34					
우리CS자산운용	우리파워주가지수연계파생상품 2	1,010.83	7,718	2006. 11. 17	0.61					
우리CS자산운용	우리프린티어플러스종합 1	1,052.22	16,278	2006. 1. 18	-0.43	1.28	3.66			
우리CS자산운용	우리플러스주가연계채권 8	1,008.73	2,737	2006. 3. 31	-0.65	-0.94	1.18			
우리CS자산운용	우리플러스종합 1	1,095.28	17,225	2006. 2. 2	-0.25	1.7	9.61			
우리CS자산운용	우리플러스종합 2	1,013.35	15,380	2006. 10. 9	-0.34					
우리CS자산운용	우리Commodity인덱스파생 1Class	1,031.36	227	2006. 10. 12	-3.2					
우리CS자산운용	우리Commodity인덱스플러스파생	962.82	66,390	2006. 3. 22	-3.22	1.43	-9.47			
우리CS자산운용	우리Commodity인덱스플러스파생	927.94	2,715	2006. 3. 22	-3.11	1.74	-8.87			
우리CS자산운용	우리Commodity인덱스플러스파생 2	977.44	68,252	2006. 3. 22	-3.06	1.9	-8.58			
우리CS자산운용	우리CS글로벌선천자원주식 1	1,034.20	41,373	2006. 10. 16	0.73					
우리CS자산운용	우리CS글로벌선천자원주식ClassA	1,034.44	34,271	2006. 10. 16	0.74					
우리CS자산운용	우리CS글로벌선천자원주식ClassC	1,032.57	1,310	2006. 10. 16	0.66					
우리CS자산운용	우리CS글로벌선천자원주식ClassC	1,035.35	80	2006. 10. 16	0.82					
우리CS자산운용	우리CS글로벌선천자원주식ClassC	1,033.30	5,000	2006. 10. 16	0.7					
우리CS자산운용	우리CS글로벌선천자원주식ClassC	1,033.25	711	2006. 10. 16	0.7					
우리CS자산운용	우리CS드림종합 1	1,013.01	19,711	2002. 9. 17	-0.37	1.08	2.93	4.31	19.09	24.39
우리CS자산운용	우리CS드림종합 2	1,014.31	16,395	2003. 11. 13	-0.37	1.69	3.8	4.67	16.89	22.03
우리CS자산운용	우리CSEasternEurope주식 1	1,057.08	83,680	2006. 10. 16	3.22					
우리CS자산운용	우리CSEasternEurope주식ClassA	1,057.31	71,728	2006. 10. 16	3.23					
우리CS자산운용	우리CSEasternEurope주식ClassC	1,055.41	5,673	2006. 10. 16	3.16					
우리CS자산운용	우리CSEasternEurope주식ClassC	1,058.07	5,000	2006. 10. 16	3.19					
우리CS자산운용	우리CSEasternEurope주식ClassC	1,056.24	1,180	2006. 10. 16	3.19					
우리CS자산운용	우리CSEasternEurope주식ClassC	1,058.21	100	2006. 10. 16	3.31					
우리CS자산운용	우리frontier채권 1(MLT)	1,026.90	317,730	2005. 5. 31	0.26	0.79	2.48	5.3		
우리CS자산운용	우리frontier채권 1ClassD	1,016.45	2,734	2005. 5. 31	0.21	0.64				
우리CS자산운용	우리frontier채권 1CLASS-W	1,025.82	471	2005. 5. 31	0.25	0.74	2.38	5.11		
우리CS자산운용	우리frontier채권 1CLS-A	1,023.41	2,900	2005. 5. 31	0.21	0.64	2.18	4.69		
우리CS자산운용	우리frontier채권 1CLS-C	1,025.76	311,905	2005. 5. 31	0.25	0.74	2.38	5.1		
우리CS자산운용	우리frontier채권 1-e	1,015.01	48	2006. 10. 10	0.22					
우리CS자산운용	우리KRX100인덱스주식 1	1,140.00	33,612	2005. 7. 14	1.8	6.97	13.12	8.12		
우리CS자산운용	우리KRX100인덱스주식 1A	1,133.07	32,460	2005. 7. 14	1.68	6.62	12.38	6.72		
우리CS자산운용	우리KRX100인덱스주식 1W	1,138.80	1,267	2005. 9. 8	1.78	6.91	12.99	7.88		
우리CS자산운용	우리PowerIncome파생상품 1	963.74	136,643	2005. 11. 11	1.17	-0.34	-0.52	-3.61		
우리CS자산운용	우리PowerIncome파생상품 2	933.5	33,520	2005. 12. 28	3.55	-0.86	-2.04	-6.68		
우리CS자산운용	우리WABI60INDEX채권 1	1,048.64	33,939	2006. 3. 20	0.28	0.88	2.35			
우리CS자산운용	우리WABI60INDEX채권1C-W	1,047.41	33,977	2006. 3. 20	0.27	0.84	2.27			
우리CS자산운용	월드캡파생상품 1	977.03	10,265	2005. 5. 17	-1.29	-2.87		0.17		
우리CS자산운용	일석상조적립식따라하기파생 1	1,022.22	2,001	2006. 6. 19	0.49	0.55	2.57			
우리CS자산운용	트윈스특별장기12C공사채C신환 5	873.07	425	1998. 11. 12	1.03	8.41	9.93	2.25	27.43	22.75
우리CS자산운용	트윈스특별장기12C신환 1	883.99	773	1998. 11. 13	1.04	8.55	10.08	2.21	27.86	22.98
우리CS자산운용	트윈스후순위채주식 1	884.59	10	2000. 3. 17	0.13	0.36	-17.99	-3.89	-4.89	-5.56
우리CS자산운용	트윈스MMF 2	554.53	4	1997. 8. 22	0.12	0.28	0.82	1.71	2.36	3.16
우리CS자산운용	프린티어2Star파생상품PX- 1	1,067.60	7,586	2006. 7. 10	0.16	1.89				
우리CS자산운용	프린티어국공채단기채권 1	1,037.38	29,480	2003. 4. 9	0.28	0.84	2.5	5.53	7.75	13.72
우리CS자산운용	프린티어국공채단기채권 2	1,028.28	5,353	2003. 4. 9	0.24	0.65	1.98	4.22	5.6	10.93
우리CS자산운용	프린티어국공채단기채권1A	1,034.95	25,008	2003. 4. 9	0.25	0.76	2.33	5.2		
우리CS자산운용	프린티어국공채단기채권1B	1,018.24	2,257	2006. 8. 1	0.26	0.76				
우리CS자산운용	프린티어국공채단기채권1W	1,036.55	2,308	2005. 9. 7	0.27	0.81	2.44	5.42		
우리CS자산운용	프린티어국공채MMF 1(개인)	1,018.85	5,817,951	2001. 8. 3	0.4	1.15	2.22	4.13	7.21	10.68

우리CS자산운용	프런티어국공채MMF 1(개인)C1	1,016.82	5,825,077	2001. 8. 3	0.36	1.02						
우리CS자산운용	프런티어국공채MMF 1(법인)	1,030.37	200,036	2003. 4. 7	0.37	1.05	2.08	4.05	7.22	10.77		
우리CS자산운용	프런티어국공채MMF 2(개인)	1,034.04	281,020	2003. 4. 1	0.4	1.15	2.28	4.42	7.85	11.51		
우리CS자산운용	프런티어국공채MMF 2(법인)	1,032.57	73,070	2003. 4.15	0.4	1.15	2.28	4.46	7.88	11.52		
우리CS자산운용	프런티어국공채MMF 3(개인)	1,016.42	281,757	1999. 7.22	0.33	0.94	2.16	3.65	6.01	8.93		
우리CS자산운용	프런티어국공채MMF 3(법인)	1,005.86	1,173,672	2003.11.14	0.38	1.1	2.19	4.26	7.61	11.34		
우리CS자산운용	프런티어국공채MMF2(개인)A	1,031.56	267,358	2003. 4. 1	0.37	1.07	2.12	4.09				
우리CS자산운용	프런티어국공채MMF2(개인)W	1,033.34	14,096	2003. 4. 1	0.39	1.12	2.23	4.33				
우리CS자산운용	프런티어국공채MMF2(법인)A	1,029.99	72,028	2003. 4.15	0.37	1.06	2.11	4.09				
우리CS자산운용	프런티어국공채MMF2(법인)W	1,031.87	1,192,205	2003.10.18	0.39	1.12	2.24	4.36				
우리CS자산운용	프런티어뉴인덱스플러스파생상품α	1,126.33	33,482	2002. 1.22	1.22	5.59	13.19	8.09	62.06	66.73		
우리CS자산운용	프런티어뉴인덱스플러스αA1	1,120.61	32,761	2002. 1.22	1.17	5.44	12.88	7.51				
우리CS자산운용	프런티어뉴인덱스플러스αA-e	1,057.91	22	2002. 1.22	1.17	5.44						
우리CS자산운용	프런티어뉴인덱스플러스αC-W	1,120.61	841	2002. 1.22	1.18	5.45	12.89	7.51				
우리CS자산운용	프런티어배당안정조합 1Class W	1,013.22	2,088	2006. 3. 2	0.68	3.54	6.21					
우리CS자산운용	프런티어배당인덱스플러스주식F-	1,076.95	1,328	2003.10. 6	1.47	5.87	9.69	3.51	44	56.52		
우리CS자산운용	프런티어배당주식혼합 1	1,066.69	311,821	2001. 10. 4	1.24	6.59	10.87	11.52	30.73	44.59		
우리CS자산운용	프런티어배당주 안정조합 1(운용)	1,013.74	38,430	2004.11.19	0.71	3.65	6.44	8.16	18.92			
우리CS자산운용	프런티어배당주 안정조합 1Class e	1,012.33	41	2006.10.23	0.61							
우리CS자산운용	프런티어배당주 안정조합 1Class C1	1,012.12	36,303	2004.11.19	0.6	3.31	5.74					
우리CS자산운용	프런티어배당주 혼합 1Class e	1,065.24	129	2006.10.20	1.12							
우리CS자산운용	프런티어배당주 혼합 1 Class C1	1,062.78	311,285	2005.11. 7	1.11	6.19	10.04	9.84				
우리CS자산운용	프런티어배당주 혼합 1Class W	1,065.44	462	2005.11. 9	1.2	6.46	10.6	10.99				
우리CS자산운용	프런티어배당한아름주식 1(모)	1,128.83	51,635	2005. 3. 7	1.59	8.78	15.39	13.03				
우리CS자산운용	프런티어배당한아름주식 1A	1,105.67	50,678	2005.10.24	1.36	8.12	13.98	10.22				
우리CS자산운용	프런티어배당한아름주식 1W	1,121.51	1,922	2005.10.26	1.51	8.57	14.95	12.14				
우리CS자산운용	프런티어신종MMF 1(법인)	1,016.22	777,886	2003. 8.28	0.4	1.15	2.32	4.45	8.41	12.28		
우리CS자산운용	프런티어신종MMF 2(법인)	1,000.00	235,450	2004. 1. 2	0.39	1.13	2.26	4.23	7.68	10.42		
우리CS자산운용	프런티어우량주식C1	1,047.43	64,801	2004.11. 2	1.31	4.89						
우리CS자산운용	프런티어우량주식C-e	1,047.94	252	2004.11. 2	1.33							
우리CS자산운용	프런티어우량주식 1	1,051.31	65,032	2004.11. 2	1.5	5.48	14.44	6.37	54.46			
우리CS자산운용	프런티어인덱스플러스알파파생상품	1,067.14	15,768	1999.10.18	1.57	5.41	12.24	57.76	53.73	64		
우리CS자산운용	프런티어장기배당주식 1	1,070.87	16,758	2003. 5.22	1							

유리자산운용	유리KOSPI200인덱스파생상품	1,093.02	10,727	2006. 8.28	1.46	5.91				
캐서자산운용	캐서스국채MMF법인 1	1,033.74	45,644	2005. 3.25	0.39	1.11	2.21	4.3		
캐서자산운용	캐서스네오하베스트적립식주식 1	1,054.76	46,581	2006. 3.14	0.45	5.4	10.92			
캐서자산운용	캐서스네오하베스트채권 1	1,021.57	20,000	2006. 7.13	0.31	0.85				
캐서자산운용	캐서스다이나믹시스템적립식주식 1	1,041.15	3,714	2006. 6. 1	0.41	1.48	2.75			
캐서자산운용	캐서스배당주적립식주식 1	1,036.88	22,867	2004.10.13	0.53	2.74	4.6	3.05	21.3	
캐서자산운용	캐서스배당주적립식주식 1ClassA	1,036.32	122	2004.10.13	0.5	2.66	4.43	2.68	20.61	
캐서자산운용	캐서스배당주적립식주식 1ClassA1	1,036.54	373	2004.10.13	0.51	2.69	4.48	2.79		
캐서자산운용	캐서스배당주적립식주식 1ClassA2	1,036.77	85	2004.10.13	0.52	2.71	4.54	2.89		
캐서자산운용	캐서스배당주적립식주식 1ClassA3	1,031.93	353	2004.10.13	0.54	2.76	4.64			
캐서자산운용	캐서스배당주적립식주식 1ClassC3	1,037.57	5,251	2004.10.13	0.55	2.8	4.72	3.25		
캐서자산운용	캐서스배당주적립식주식 1ClassC4	1,037.69	9,662	2004.10.13	0.56					
캐서자산운용	캐서스배당주적립식주식 1ClassK	1,035.49	4,568	2004.10.13	0.47	2.57	4.24	2.31		
캐서자산운용	캐서스사파나우KK파생 2	993.28	11,491	2006.11. 1	-0.23					
캐서자산운용	캐서스용인죽전APT부동산	5,025.60	26,000	2006. 9.11	0.74	2.14				
캐서자산운용	캐서스채권인덱스 1	1,007.45	10,391	2004.10.13	0.32	0.85	2.21	4.7	6.7	
캐서자산운용	캐서스하베스트멀티주식 1	1,056.30	13,474	2006. 3. 6	2.01	6.43	10.74			
캐서자산운용	캐서스하베스트멀티주식 1C-A	1,049.63	4,371	2006. 3. 6	1.95	6.25	10.35			
캐서자산운용	캐서스하베스트멀티주식 1C-B	1,058.30	4,128	2006. 3. 6	2.04	6.51	10.9			
캐서자산운용	캐서스하베스트멀티주식 1C-C	1,045.29	4,975	2006. 3. 6	2.04	6.51	10.9			
캐서자산운용	캐서스하베스트적립식주식 1	1,074.15	791,342	2004.10.13	0.59	4.4	9.4	2.55	69.71	
캐서자산운용	캐서스하베스트적립식주식 1ClassA	1,075.98	665	2004.10.13	0.64	4.56	9.73	3.12	70.13	
캐서자산운용	캐서스하베스트적립식주식 1ClassA1	1,076.22	1,212	2004.10.13	0.65	4.59	9.79	3.22		
캐서자산운용	캐서스하베스트적립식주식 1ClassA2	1,074.48	768,953	2004.10.13	0.59	4.39	9.39	2.47		
캐서자산운용	캐서스하베스트적립식주식 1ClassA3	1,076.46	364	2004.10.13	0.66	4.61	9.84	3.33		
캐서자산운용	캐서스하베스트적립식주식 1ClassA3	1,022.73	1,873	2004.10.13	0.68	4.67	9.96			
캐서자산운용	캐서스하베스트적립식주식 1ClassC3	1,058.97	3,588	2004.10.13	0.71	6.72	0.67			
캐서자산운용	캐서스하베스트적립식주식 1ClassI	1,078.14	8,915	2004.10.13	0.72	4.8	10.23	4.06		
캐서자산운용	캐서스StepTwo-Star파생 1	1,014.28	12,419	2006. 9. 1	2.4	2.68				
프렌셀자산운용	골드공모주뉴하이일드A혼합KM 1	1,028.77	38,067	2003. 7. 1	-0.03	1.24	2.85	4.09	13.73	19.9
프렌셀자산운용	골드공모주뉴하이일드A혼합KM 2	1,021.35	22,859	2003. 8.18	-0.14	1.03	2.43	3.12	12.15	17.52
프렌셀자산운용	골드공모주뉴하이일드A혼합KM 4	1,014.85	320,392	2003. 9.15	-0.05	1.14	2.25	3.37	12.26	18.25
프렌셀자산운용	골드공모주뉴하이일드A혼합KM 5	1,024.91	4,574	2003. 7. 9	-0.13	1.28	2.84	4.12	14.03	19.91
프렌셀자산운용	골드공모주뉴하이일드A혼합KM 6	1,016.68	38,328	2003. 9.22	0.01	1.28	3	4.5	15.25	22.08
프렌셀자산운용	골드공모주뉴하이일드A혼합NH 1	1,024.83	78,670	2003. 7.22	-0.05	1.25	2.68	3.87	14.02	20.23
프렌셀자산운용	골드공모주뉴하이일드A혼합NH 2	1,010.32	18,578	2003. 10. 6	-0.17	1.02	2.42	3.11	12.22	18.21
프렌셀자산운용	골드공모주뉴하이일드A혼합NH 3	998.75	16,028	2003.11.14	-0.28	1.31	3.14	4.41	17.38	19.22
프렌셀자산운용	골드공모주뉴하이일드A혼합NH 4	1,023.94	378,714	2003. 6.18	0.39	1.12	2.22	4.29	7.65	11.38
프렌셀자산운용	골드단기뉴하이일드A채권NH 1	1,020.17	5,744	2003. 7.24	0.36	1.01	2.32	4.8	8.53	14.62
프렌셀자산운용	골드단기뉴하이일드A채권NH 4	1,009.09	13,264	2003.10. 8	0.31	0.98	2.31	4.82	8.3	13.86
프렌셀자산운용	골드중기뉴하이일드A채권NH 3	1,008.31	4,979	2003.10. 8	0.31	0.9	2.06	4.25	7.62	13.42
프렌셀자산운용	골드중기뉴하이일드A채권NH 4	1,009.12	15,491	2003.10. 8	0.33	0.99	2.34	4.95	8.41	14.57
프렌셀자산운용	국공채개입MMF 2	1,030.41	600,242	2003. 4. 3	0.36	1.04	2.06	3.98	7.1	10.62
프렌셀자산운용	국공채개입MMF KM2	1,031.87	83	2003. 3.19	0.35	1	1.96	4.05	7.48	11.29
프렌셀자산운용	국공채개입MMF-KM 4	1,021.70	882	2003. 6.24	0.36	1.05	2.07	3.97	7.12	10.98
프렌셀자산운용	근로자장기공사채11	1,009.32	45	1997.10. 1	0.33	0.93	1.78	3.25	4.98	9.9
프렌셀자산운용	뉴패러다임II채권 6M-3	1,015.26	2,371	2000. 8. 1	0.24	0.65	1.92	4.29	5.68	11.04
프렌셀자산운용	뉴하이일드A분리파생채권KM 1	1,204.91	3,670	2003. 5.20	0.33	0.96	2.26	4.61	9.31	16.2
프렌셀자산운용	뉴하이일드A추가형혼합II-CH 1	1,016.45	5,227	2000. 8.31	-0.1	1.15	2.69	3.97	14.13	20.04
프렌셀자산운용	뉴하이일드A추가형혼합II-KM 1	1,007.00	17,224	2001.11. 3	-0.03	1.36	3.05	4.5	14.88	21.43
프렌셀자산운용	뉴하이일드A추가형혼합II-KM 2	1,001.28	28,546	2001.11.14	-0.05	1.19	2.78	3.96	14	20.44
프렌셀자산운용	뉴하이일드A추가형혼합II-NH 1	998.7	13,902	2001.11.27	-0.03	1.36	3.08	4.65	15.48	22.78
프렌셀자산운용	뉴하이일드A추가형혼합II-NH 4	1,017.98	10,188	2003.10.14	0.07	1.77	4.68	5.75	22.54	31.02
프렌셀자산운용	뉴하이일드A추가형혼합II-SL 2	1,036.05	7,376	2002. 6.28	0.02	1.52	3.43	5.34	16.99	24.46
프렌셀자산운용	뉴하이일드D추가형혼합 1	1,025.81	7,787	2000. 6. 7	-0.18	1.03	2.29	2.75	11.37	17.47
프렌셀자산운용	다목적혼합	1,014.68	434	1987.11.19	1.06	2.8	4.69	4.49	22.82	26.98
프렌셀자산운용	드림장기주택채권KM 1	1,039.98	8,709	2003. 1.12	0.14	0.27	2.08	4.66	4.31	10.9
프렌셀자산운용	드림장기주택채권KM 1	1,039.26	16,854	2003. 1.27	0.41	1.95	4.83	3.28	24.8	27.7
프렌셀자산운용	마켓뉴딜절대수익추구주식 1	960.55	2,533	2003.12.30	-0.1	-1.37	-2.97	-3.93	7.53	5.45
프렌셀자산운용	바운더리30추진SH 1	1,035.24	1,538	2002. 4.12	0.44	1.59	4.74	12.87	16.7	
프렌셀자산운용	바운더리60추진SH 1	1,044.76	11,015	2002. 4.12	0.61	2.7	6.24	6.38	22.04	28.25
프렌셀자산운용	바운더리90추진SH 1	1,035.39	26,915	2002. 4.15	0.63	3.23	7.15	7.63	28.93	36.31
프렌셀자산운용	배당포커스혼합KM 1	1,060.61	9,585	2001. 9.17	1.27	4.84	8.85	2.33	33.82	45.06
프렌셀자산운용	비파괴고수익고위험채권NH1	1,017.40	13,701	2001. 8.14	0.37	1.01	2.36	4.66	10.65	19.45
프렌셀자산운용	비파괴고수익고위험채권NH2	1,018.96	1,117	2001. 8.17	-0.01	1.22	2.21	3.53	14.09	20.03
프렌셀자산운용	비파괴고수익고위험채권NH1	1,023.96	65,718	2001. 8.14	-0.06	1.25	2.71	4	14.98	23.03
프렌셀자산운용	비파괴고수익고위험채권NH2	1,024.13	75,947	2001. 8.22	-0.03	1.28	2.76	4.1	15.33	23.1
프렌셀자산운용	세이프가드분리파생혼합KM 2	1,163.30	1,365	2003. 8.13	-0.11	0.42	1.35	1.48	8.92	15.59
프렌셀자산운용	세이프가드안정혼합KM4	1,023.53	43	2002. 4.12	0.56	1.29	2.7	1.81	12.51	13.32
프렌셀자산운용	세이프가드혼합KM-1	1,007.45	701	2001.12.19	-0.1	1.19	2.85	-0.55	22.57	22.34
프렌셀자산운용	세이프분리파생혼합KM1	1,239.29	157	2002. 3.12	0.28	0.79	1.72	3.11	5.53	11.25
프렌셀자산운용	안심국공채KM 1	1,063.60	27,635	2003.10. 8	0.34	0.97	2.61	5.63	7.22	12.47
프렌셀자산운용	안심국공채KM 1 B	1,007.63	28,031	2006. 4. 3	0.29	0.83	2.34			
프렌셀자산운용	안심국공채KM 1F	1,008.36	1,106	2006. 4. 5	0.32	0.91	2.5			
프렌셀자산운용	안심단기국공채 1	1,003.51	13,731	2003.11.24	0.33	0.96	2.35	4.96	6.95	11.3
프렌셀자산운용	안심단기채권 1	1,002.86	320	2003.11.21	0.24	0.83	2.01	3.89	5.67	10.12
프렌셀자산운용	안심분리파생국공채NH 1	1,121.14	3,038	2003.10. 8	0.29	0.75	2.13	4.13	5.67	11.04
프렌셀자산운용	안심플러스채권KM 1	1,066.25	5,375	2003.10. 8	0.35	0.99	2.7	5.95	7.98	13.07
프렌셀자산운용	안심플러스채권KM 1 B	1,007.53	4,577	2006. 4. 3	0.29	0.83	2.37			
프렌셀자산운용	안심플러스채권KM 1(F)	1,008.44	1,103	2006. 4. 5	0.33	0.93	2.57			
프렌셀자산운용	유퍼스트림주식 1	1,000.00	22	2004. 1. 2	2.23	6.68	12	9.56	60.9	73
프렌셀자산운용	오름장기공사채21	1,001.06	2,983	1996.12.27	0.57	1.63	3.27	6.64	12.59	18.1
프렌셀자산운용	정석퇴직국공채SL-1	1,004.90	186	2000.11. 1	0.27	0.75	1.66	2.27	7.31	
프렌셀자산운용	퍼펙트버블러단기혼합 1	779.7	594	2005.10.10	0.29	0.86	1.74	3.24		
프렌셀자산운용	퍼펙트U MMF 1	1,024.39	321	2001. 4. 3	0.3	0.85	1.69	3.17	5.53	8.2
프렌셀자산운용	퍼펙트U인덱스주식 1	1,027.46	12,052	2001. 4. 3	0.23	2.8	7.96	-0.58	58.67	62.16
프렌셀자산운용	퍼펙트U인덱스파생 1	1,064.22	14,834	2001. 4. 3	1.7	5.49	12.21	5.67	58.27	71.61
프렌셀자산운용	퍼펙트U채권 1	1,023.03	1	2001. 4. 3	0.28	0.77	1.62	14.93	4.88	8.19
프렌셀자산운용	퍼펙트U코스닥주식 1	993.71	1,504	2001. 4. 3	-0.17	1.85	6.72	-8.05	38	32.54
프렌셀자산운용	퍼펙트U혼합 1	1,022.88	1,052	2001. 4. 3	0.02	1.06	3.1	1.73	18.69	21.69
프렌셀자산운용	프렌셀 G7 ETF재간접 1	1,069.36	9,306	2006. 5. 4	2.24	5.98	10.24			
프렌셀자산운용	프렌셀개입연금 1	1,039.60	13,289	1994. 6.20	0.21	1.62	3.6	1.05	21.48	22.21
프렌셀자산운용	프렌셀개입연금 2	1,038.91	7,283	1994. 7. 8	0.26	1.73	3.77	1.15	21.9	22.54
프렌셀자산운용	프렌셀개입연금 3	1,040.07	617	1999. 7. 6	-0.28	0.35	3.17	-3.73	15.77	20.74
프렌셀자산운용	프렌셀개입연금공사채 1	1,021.22	15,913	1994. 6.20	0.17	0.39	1.98	4.16	4.98	8.72

푸르덴셜자산운용	푸르덴셜개인연금공사채 2	1,008.95	17,809	1995. 9. 4	0.12	0.22	2.08	4.46	4.22	8.63
푸르덴셜자산운용	푸르덴셜개인연금공사채 3	1,005.90	3,052	1996. 9.24	0.17	0.37	2	4.2	4.76	8.66
푸르덴셜자산운용	푸르덴셜개인연금공사채 4	1,027.97	78,617	1997. 4.25	0.14	0.3	2.04	4.31	4.46	8.7
푸르덴셜자산운용	푸르덴셜개인연금공사채 5	1,000.65	3,200	1998.11.10	0.12	0.22	2.08	4.46	4.25	8.82
푸르덴셜자산운용	푸르덴셜개인연금공사채50	1,010.26	17	1997. 9. 1	0.23	0.62	1.66	3.26	4.56	7.51
푸르덴셜자산운용	푸르덴셜개인연금골드	1,043.55	4,706	1994. 6.20	0.24	1.8	3.97	1.25	22.18	22.97
푸르덴셜자산운용	푸르덴셜개인MMF 1	1,027.36	24,672	1998. 2. 9	0.29	0.81	1.6	3.01	5.17	7.7
푸르덴셜자산운용	푸르덴셜글로벌헬스케어주식 1	1,146.43	82,965	2006. 7.18	-2.98	7.73				
푸르덴셜자산운용	푸르덴셜글로벌헬스케어주식 1_A	1,138.11	40,447	2006. 7.18	-3.12	7.3				
푸르덴셜자산운용	푸르덴셜글로벌헬스케어주식 1_B	1,132.97	43,077	2006. 7.18	-3.21	7.04				
푸르덴셜자산운용	푸르덴셜나폴레옹정통액티브주식 1	1,048.16	406,712	1999. 3. 6	0.59	2.75	7.51	-1.38	56.46	53.85
푸르덴셜자산운용	푸르덴셜나폴레옹정통액티브FREE	1,501.36	36,714	2002. 6. 3	0.81	3.96	8.75	-0.55	63.12	72.26
푸르덴셜자산운용	푸르덴셜나폴레옹정통액티브FREE	1,074.53	5,570	2006. 8.17	0.78	3.88				
푸르덴셜자산운용	푸르덴셜나폴레옹정통액티브FREE	1,057.56	46,384	2005.11. 1	0.63	3.44	7.67	-2.57		
푸르덴셜자산운용	푸르덴셜나폴레옹주식 1-1	1,041.00	5,866	1999. 3. 6	0.84	3.68	8.33	-2.86	54.48	52.18
푸르덴셜자산운용	푸르덴셜나폴레옹주식 1-11	1,098.76	3,742	1999. 7.22	0.85	3.65	8.42	-2.86	51.48	56.12
푸르덴셜자산운용	푸르덴셜나폴레옹주식 1-14	1,011.55	1,289	1999.12.22	0.81	3.69	8.27	-2.6	57.47	65.73
푸르덴셜자산운용	푸르덴셜나폴레옹주식 1-2	971.25	4,551	1999. 4.15	0.85	3.68	8.3	-3.04	57.37	55.5
푸르덴셜자산운용	푸르덴셜나폴레옹주식 1-4	955.53	3,633	1999. 4.28	0.39	2.83	8.07	-1.42	60.39	58.86
푸르덴셜자산운용	푸르덴셜나폴레옹주식 1-5	964.9	4,569	1999. 5. 8	0.41	2.82	8.03	-1.18	56.03	55.91
푸르덴셜자산운용	푸르덴셜나폴레옹주식 1-6	1,064.74	4,566	1999. 6. 7	0.38	2.75	7.95	-1.04	53.93	55.81
푸르덴셜자산운용	푸르덴셜나폴레옹주식 1-7	1,128.93	3,860	1999. 6.23	0.36	2.76	8.04	-0.67	54	57.65
푸르덴셜자산운용	푸르덴셜나폴레옹주식 1-8	1,077.30	4,431	1999. 7. 1	0.56	3.07	7.75	-2.51	51.84	56.3
푸르덴셜자산운용	푸르덴셜나폴레옹주식 1-9	1,109.33	4,190	1999. 7. 7	0.55	3.05	7.72	-2.96	51.06	55.57
푸르덴셜자산운용	푸르덴셜나폴레옹주식 2-11	1,127.18	16,029	1999. 6.29	0.87	3.62	7.7	-1.41	54.17	58.88
푸르덴셜자산운용	푸르덴셜나폴레옹주식 2-2	965.48	19,183	1999. 4.16	0.6	3.12	7.81	-2.73	58.56	56.64
푸르덴셜자산운용	푸르덴셜나폴레옹주식 2-3	959.85	9,243	1999. 5. 6	0.59	3.07	7.78	-2.73	56.18	57.16
푸르덴셜자산운용	푸르덴셜나폴레옹주식 2-6	1,059.03	12,561	1999. 6. 5	1.3	3.61	7.65	-1.41	53.38	56.06
푸르덴셜자산운용	푸르덴셜나폴레옹주식 2-13	1,089.24	18,533	1999. 7. 9	0.08	2.49	6.56	-3.92	49.21	55.23
푸르덴셜자산운용	푸르덴셜나폴레옹ST주식 1-2	1,069.74	1,779	1999. 8.10	0.9	3.63	8.35	-2.68	49.99	55.41
푸르덴셜자산운용	푸르덴셜나폴레옹FREE주식 2	1,079.82	457	2002. 7. 3	0.55	3.44	7.98	-1.25	51.39	54.9
푸르덴셜자산운용	푸르덴셜나폴레옹ST주식 1-3	1,052.81	1,864	1999. 9.15	0.81	3.62	8.32	-2.65	52.55	57.41
푸르덴셜자산운용	푸르덴셜나폴레옹ST주식 1-8	1,028.04	5,018	1999.11.12	0.8	3.6	8.18	-3.04	53.65	58.58
푸르덴셜자산운용	푸르덴셜나폴레옹ST주식 2-13	1,074.53	5,387	1999. 9.13	0.08	3.43	9.93	-1.33	54.52	60.1
푸르덴셜자산운용	푸르덴셜나폴레옹ST주식 2-22	996.97	4,127	1999.12.22	0.46	2.24	6.57	-4.28	55.53	62.94
푸르덴셜자산운용	푸르덴셜트레싱스조합 2-1	1,023.28	11,034	1999. 3. 2	0.25	1.86	5.32	0.2	30.78	31.51
푸르덴셜자산운용	푸르덴셜트레싱스FREE조합KM 1	1,047.96	953	2002. 6. 3	0.24	2.02	5.54	0.79	32.66	35.85
푸르덴셜자산운용	푸르덴셜트레싱스조합 1-1	1,027.72	5,643	1999. 3. 2	0.58	2.72	6.31	0.49	32.09	32.8
푸르덴셜자산운용	푸르덴셜트레싱스조합 1-5	1,007.32	2,467	1999. 4. 9	0.63	2.9	6.3	0.57	32.91	34.62
푸르덴셜자산운용	푸르덴셜트레싱스조합 2-3	1,019.14	7,905	1999. 4. 2	0.14	1.74	4.99	-0.38	31.61	24.68
푸르덴셜자산운용	푸르덴셜밀레니엄집주식 1	1,096.60	7,984	1999. 7.21	0.64	3.1	7.76	-2.23	50.09	54.12
푸르덴셜자산운용	푸르덴셜밀레니엄집주식 1-1	1,033.31	6,472	1999.11. 6	0.92	3.7	8.4	-2.11	52.48	54.82
푸르덴셜자산운용	푸르덴셜밀레니엄집주식 1-6	1,009.83	3,620	1999.12.22	0.35	2.88	8.1	-2	56.89	61.25
푸르덴셜자산운용	푸르덴셜밀레니엄집주식 1-7	970.6	1,268	2000. 1. 5	0.89	3.65	8.34	-1.69	57.03	62.05
푸르덴셜자산운용	푸르덴셜밀레니엄집주식 2-2	1,010.32	5,714	1999.12.22	0.39	2.93	8.06	-1.85	57.01	61.11
푸르덴셜자산운용	푸르덴셜밀레니엄집주식 3	1,075.18	4,709	1999. 8.25	0.61	3.12	7.67	-2.15	50.76	55.15
푸르덴셜자산운용	푸르덴셜밀레니엄집ST주식 1-1	1,023.56	4,443	1999.11.22	0.86	3.48	8.2	-2.13	54.32	58.87
푸르덴셜자산운용	푸르덴셜밀레니엄집ST주식 1-2	1,019.32	3,176	1999.12. 7	0.7	3.51	8.14	-2.47	56.29	61.23
푸르덴셜자산운용	푸르덴셜밀레니엄집ST주식 1-3	1,034.11	5,449	1999.12.13	0.38	2.92	8.06	-1.95	57.12	62.02
푸르덴셜자산운용	푸르덴셜밀레니엄집ST주식 1-4	958.76	2,389	2000. 1. 7	0.59	3.01	7.61	-2.05	57.04	60.99
푸르덴셜자산운용	푸르덴셜밀레니엄집ST주식 1-5	959.01	2,668	2000. 1. 7	0.64	3.15	7.68	-2.01	56.97	61.49
푸르덴셜자산운용	푸르덴셜밀레니엄집ST주식 2-4	998.07	9,079	1999.12.29	0.66	2.89	8.07	-1.73	58.1	62.82
푸르덴셜자산운용	푸르덴셜배당포커스주식 1(통합)	1,175.21	873	2005.12. 6	2.13	10.23	18.74	10.25		
푸르덴셜자산운용	푸르덴셜배당포커스주식 1(B)	1,028.12	995	2005.12. 6	1.9	9.55	17.29	7.49		
푸르덴셜자산운용	푸르덴셜법인MMF 2-20	1,029.93	122,029	2003. 4.28	0.4	1.15	2.26	4.23	7.38	11.07
푸르덴셜자산운용	푸르덴셜법인MMF 2-23	1,000.00	152,662	2004. 1. 2	0.4	1.14	2.24	4.34	7.78	10.91
푸르덴셜자산운용	푸르덴셜성장액티브주식 1	1,012.69	8,138	1999.11.23	0.77	3.43	8.21	-2.03	53.14	58.9
푸르덴셜자산운용	푸르덴셜성장액티브주식 2	1,067.67	10,243	1999.12.18	0.97	4.06	10	0.1	60.77	65.25
푸르덴셜자산운용	푸르덴셜성장액티브주식 2B	1,019.52	10,714	2006. 7.26	0.69	3.29				
푸르덴셜자산운용	푸르덴셜스트래티지인컴조합 1	1,064.44	129,071	2006. 5.22	1.24	3.55	7.94			
푸르덴셜자산운용	푸르덴셜스트래티지인컴조합 1A	1,057.19	6,876	2006. 5.22	1.14	3.26	7.34			
푸르덴셜자산운용	푸르덴셜스트래티지인컴조합 1B	1,054.62	113,558	2006. 5.22	1.1	3.15	7.13			
푸르덴셜자산운용	푸르덴셜스트래티지인컴조합 1-1	1,012.09	10,065	2006. 5.22	1.17					
푸르덴셜자산운용	푸르덴셜신종개인연금채권SL 1	1,015.15	2,267	2000. 7.22	0.19	0.39	1.78	3.87	3.57	8.17
푸르덴셜자산운용	푸르덴셜아시아달러채권자 1	1,083.19	45,767	2005.10. 4	0.94	3.95	8.66	6.65		
푸르덴셜자산운용	푸르덴셜아시아달러채권자 1(A)	1,037.50	915	2005.10. 4	0.86	3.71	8.17	5.69		
푸르덴셜자산운용	푸르덴셜아시아달러채권자 1(B)	1,035.99	34,283	2005.10. 4	0.81	3.56	7.85	5.06		
푸르덴셜자산운용	푸르덴셜아시아달러채권자 1(I)	1,037.77	10,343	2005.10. 4	0.87	3.74	8.22	5.79		
푸르덴셜자산운용	푸르덴셜아시아채권자 1	1,068.38	501	2005.10. 4	0.85	3.58	7.97	6.53		
푸르덴셜자산운용	푸르덴셜아시아채권자 1(B)	1,019.73	523	2005.10. 4	0.72	3.19	7.17	4.94		
푸르덴셜자산운용	푸르덴셜아시아퍼시픽ETFs재간접	1,320.26	77,645	2005. 6.20	4.09	9.79	13.26	14.98		
푸르덴셜자산운용	푸르덴셜아시아퍼시픽ETFs재간접	1,164.75	1,801	2005. 6.20	4	9.52	12.71	13.84		
푸르덴셜자산운용	푸르덴셜아시아퍼시픽ETFs재간접	1,159.90	86,516	2005. 6.20	3.93	9.31	12.27	12.94		
푸르덴셜자산운용	푸르덴셜아시아퍼시픽ETFs재간접	1,149.03	516	2005.10.28	3.56	8.8	12.39	12.8		
푸르덴셜자산운용	푸르덴셜아시아퍼시픽ETFs재간접	1,055.04	560	2005.10.28	3.4	8.33	11.4	10.83		
푸르덴셜자산운용	푸르덴셜아시아혼합지식 1	1,067.42	178	2006. 3.27	1.41	4.57	8.89			
푸르덴셜자산운용	푸르덴셜아시아혼합지식 1(B)	1,053.61	180	2006. 3.27	1.26	4.13	7.99			
푸르덴셜자산운용	푸르덴셜아시아ETF재간접 1	1,097.22	11,438	2006. 5.17	3.84	8.95	11.44			
푸르덴셜자산운용	푸르덴셜엠펙티브러공채 1	1,026.20	206	2000. 1.31	0.24	0.68	1.62	2.8	4.54	7.3
푸르덴셜자산운용	푸르덴셜엠펙티브러나폴 1	1,013.09	2,586	2000. 2. 2	0.88	3.15	7.55	0.02	56.7	60.3
푸르덴셜자산운용	푸르덴셜엠펙티브러미네니엄집 1	1,001.31	2,187	2000. 2. 1	0.92	3.7	8.19	-0.11	58.6	57.51
푸르덴셜자산운용	푸르덴셜엠펙티브러미네니엄집 1	1,009.35	1,730	2002.11.13	0.24	1.34	3.44	1.79	18.29	22.03
푸르덴셜자산운용	푸르덴셜엠펙티브러미네니엄집 1	1,118.41	641	2000. 7.14	1.49	5.27	11.27	5.78	51.69	69.77
푸르덴셜자산운용	푸르덴셜엠펙티브러미네니엄집 1	1,131.06	37	2000. 2. 7	3.02	9.42	13.49	10.29	59.39	60.57
푸르덴셜자산운용	푸르덴셜엠펙티브러미네니엄집 1	799.08	1,296	2000. 2. 2	-0.5	3.09	4.95	-9.39	39.41	44.87
푸르덴셜자산운용	푸르덴셜엠펙티브러MMF 1	1,025.48	1,794	2000. 1.31	0.26	0.74	1.46	2.72	4.51	6.68
푸르덴셜자산운용	푸르덴셜엠펙티브러Value포커스조합	1,022.68	531	2000. 2. 2	1.6	4.48	10.46	0.29	50.99	58.71
푸르덴셜자산운용	푸르덴셜연금공채KM 1	1,033.60	1,585	2001. 2. 1	0.13	0.37	1.85	4.09	3.95	7.7
푸르덴셜자산운용	푸르덴셜연금주식KM 1	978.7	8,623	2001. 2. 1	0.75	3.53	8.29	-1.07	47.32	41.02
푸르덴셜자산운용	푸르덴셜연금주식KM 1	1,042.32	9,802	2001. 2. 1	0.17	0.36	2.2	5.04	4.14	9.51
푸르덴셜자산운용	푸르덴셜연금주식KM 1	1,038.18	2,110	2001. 2. 1	0.51	3.01	7.28	4.57	36.88	40.29
푸르덴셜자산운용	푸르덴셜인덱스파생상품NH 2	1,025.12	24,320	2001.12. 6	1.71	5.52	12.19	5.92	58.03	68.42
푸르덴셜자산운용	푸르덴셜인덱스FREE파생상품 1	1,120.96	10,702	2002. 6. 3	1.72	6.08	13.83	7.46	60.23	74.63
푸르덴셜자산운용	푸르덴셜인덱스FREE파생상품 1A	1,115.16	10,751	2006. 7.26	1.65	5.88				
푸르덴셜자산운용	푸르덴셜인덱스프리콜스안정조합 1	1,017.38	141,347	2005. 9. 5	0.31	1.15	2.9	3.87		

푸르덴셜자산운용	푸르덴셜인컴플러스채권종합 1	1,023.57	20,064	2005.10.31	0.55	2.14	4.67	2.96		
푸르덴셜자산운용	푸르덴셜정식운용주식 1	955.12	8,364	1999.1.13	0.82	3.66	8.31	-2.59	53.94	51.87
푸르덴셜자산운용	푸르덴셜정식운용주식1-1	962.82	1,348	1999.1.18	0.8	3.62	8.14	-2.71	51.51	49.4
푸르덴셜자산운용	푸르덴셜정식운용주식 2	1,079.49	7,665	1999.7.12	0.59	3.12	7.82	-2.86	50.4	55.6
푸르덴셜자산운용	푸르덴셜정식운용주식 1F	1,047.00	69,641	2006.3.6	0.35	0.93	2.76			
푸르덴셜자산운용	푸르덴셜정식운용주식 1-1	1,038.92	2,331	2006.4.5	0.32	0.86	2.63			
푸르덴셜자산운용	푸르덴셜정식운용주식 1B	1,036.43	4,850	2006.4.11	0.31	0.81	2.53			
푸르덴셜자산운용	푸르덴셜정식운용주식 1B	1,040.54	62,879	2006.3.6	0.28	0.74	2.38			
푸르덴셜자산운용	푸르덴셜코스닥 1	838.47	3,206	1999.5.17	-0.01	2.75	6.1	-6.76	37.27	38.92
푸르덴셜자산운용	푸르덴셜코스닥6M종합 2-2	800.18	1,679	1999.12.15	0.52	2.41	5.86	-6.86	35.15	37.3
푸르덴셜자산운용	푸르덴셜코아아시아주식재간접 1	1,061.20	21,205	2006.11.6	4.88					
푸르덴셜자산운용	푸르덴셜코아아시아주식재간접 1(A)	1,059.58	16,486	2006.11.6	4.79					
푸르덴셜자산운용	푸르덴셜코아아시아주식재간접 1(C)	1,057.63	4,737	2006.11.6	4.69					
푸르덴셜자산운용	푸르덴셜퇴직연금 1-1	1,012.38	40	1999.3.22	0.11	0.22	1.38	0.26	9.66	11.79
푸르덴셜자산운용	푸르덴셜퇴직연금2020종합자 1	1,043.02	116	2006.2.28	0.64	2.1	5.78			
푸르덴셜자산운용	푸르덴셜퇴직연금2030종합자 1	1,061.59	69	2006.1.16	0.67	2.14	5.84			
푸르덴셜자산운용	푸르덴셜퇴직연금2040종합자 1	1,059.66	9	2006.1.16	0.62	2.1	5.76			
푸르덴셜자산운용	푸르덴셜퇴직연금채권종합자 1	1,065.51	130	2006.1.16	0.7	2.27	6.04			
푸르덴셜자산운용	푸르덴셜프리미엄코리안폴레옹종합 1	994.66	29,521	2002.4.9	0.52	3.34	8.98	0.43	62.64	65.04
푸르덴셜자산운용	푸르덴셜프리미엄코리안폴레옹주식 1	1,038.14	24,790	2003.12.12	0.56	2.7	7.15	-1.19	60.2	69.04
푸르덴셜자산운용	푸르덴셜프리미엄코리안폴레옹주식 1	1,019.63	17,301	2004.7.5	0.33	0.96	1.99	3.82	6.78	
푸르덴셜자산운용	푸르덴셜프리미엄코리안폴레옹주식 1	564.69	12,808	2004.1.2	-0.61	-4.07	-9.66	-5.75	-39.02	-43.53
푸르덴셜자산운용	푸르덴셜프리미엄코리안폴레옹주식 1	1,042.73	76,172	2003.12.12	0.89	4.99	12.03	6	55.81	69.94
푸르덴셜자산운용	푸르덴셜프리미엄코리안폴레옹주식 1	1,002.07	406	2003.12.12	0.31	0.93	1.89	3.54	6.39	9.64
푸르덴셜자산운용	푸르덴셜플랜안정종합자산탁 1	1,000.57		2005.11.28	0.06	0.38	2.42	4.1		
푸르덴셜자산운용	푸르덴셜플랜주식자산탁 1	1,008.62	123	2005.11.28	0.16	2.09	6.29	0.51		
푸르덴셜자산운용	푸르덴셜플랜채권자산탁 1	1,005.21	11	2005.11.28	0.13	1.51	4.86	3.08		
푸르덴셜자산운용	푸르덴셜플랜채권자산탁 1	1,000.29		2005.11.28	0.07	0.3	2.23	4.39		
푸르덴셜자산운용	푸르덴셜플랜채권종합자산탁 1	910.37		2005.11.28	-9.18	-8.35	-5.81	-6.06		
푸르덴셜자산운용	푸르덴셜하모니종합 4	1,036.86	6,066	1999.7.26	0.29	1.45	3.65	2.31	17.72	19.91
푸르덴셜자산운용	푸르덴셜하모니FREE종합KM 1	1,033.42	939	2002.6.3	0.24	1.42	3.51	2.13	19.4	22.39
푸르덴셜자산운용	푸르덴셜Advisor규범배분형채간접 1	1,006.51	19,443	2006.4.3	1.17	4.35	8.9			
푸르덴셜자산운용	푸르덴셜Advisor보수적배분형채간접 1	1,000.37	5,299	2006.4.3	0.32	1.45	3.67			
푸르덴셜자산운용	푸르덴셜Advisor성장배분형채간접 1	1,009.86	9,376	2006.4.3	1.57	5.51	10.78			
푸르덴셜자산운용	푸르덴셜Advisor안정배분형채간접 1	1,002.41	5,093	2006.4.3	0.57	2.79	6.18			
푸르덴셜자산운용	푸르덴셜Advisor적극배분형채간접 1	1,010.87	7,062	2006.4.3	1.77	6.28	12.07			
푸르덴셜자산운용	푸르덴셜G7ETF재간접 1(B)클래스 1	1,056.83	8,098	2006.5.4	2.08	5.51	9.27			
푸르덴셜자산운용	푸르덴셜G7ETFs재간접 1(A)클래스 1	1,062.37	1,287	2006.5.4	2.15	5.72	9.69			
푸르덴셜자산운용	푸르덴셜IR투자기업주식 2-2	1,013.03	7,848	1999.12.22	0.45	3.36	8.28	-0.19	57.77	66.68
푸르덴셜자산운용	푸르덴셜Value포커스주식 1	1,107.07	34,047	1999.12.17	1.32	6.79	13.64	4.44	67.12	76.66
푸르덴셜자산운용	푸르덴셜Value포커스주식 1-1	1,020.29	3,406	1999.12.17	1.09	5.83	11.68	2.76	61.54	70.65
푸르덴셜자산운용	푸르덴셜Value포커스주식 1-2	1,016.73	1,887	1999.12.22	1.09	5.9	11.74	2.91	62.71	71.61
푸르덴셜자산운용	푸르덴셜Value포커스주식 1B	1,021.03	36,869	2006.7.26	1.05	6.01				
푸르덴셜자산운용	푸르덴셜나폴레옹주식 1-12	1,052.58	1,951	1999.9.15	0.8	3.6	8.15	-2.8	52.55	58.17
푸르덴셜자산운용	후순위채권KM 1	1,009.94	21,946	2002.10.9	0.37	1.09	5.44	5.44	10.15	17.26
푸르덴셜자산운용	후순위채권KM 2	1,000.47	8,248	2002.12.30	0.41	1.15	2.7	5.66	11	17.4
푸르덴셜자산운용	후순위채권KM 3	1,044.16	48,981	2003.3.26	0.4	1.17	2.79	5.91	11.04	17.91
푸르덴셜자산운용	후순위채권SL-1	1,026.64	13,502	2002.6.24	0.37	1.04	2.49	5.21	9.7	16.22
푸르덴셜자산운용	후순위채권SL-4	1,017.70	4,372	2002.8.23	0.4	1.11	2.61	5.44	10.34	17.34
푸르덴셜자산운용	후순위채추가합종합 6-5	1,030.18	297,812	2000.4.28	-0.03	1.1	2.47	3.74	14.54	22.01
푸르덴셜자산운용	후순위채추가합종합 6-6	1,032.90	10,637	2000.5.17	-0.14	1.18	2.76	4.05	15.53	22.75
푸르덴셜자산운용	후순위채추가합종합 6-2	1,041.95	28,104	2000.2.3	-0.1	1.14	2.73	4	14.03	19.41
푸르덴셜자산운용	후순위채추가합종합 6-3	1,039.79	5,938	2000.3.16	-0.11	1.17	2.8	4.15	14.7	20
푸르덴셜자산운용	후순위채추가합종합 6-4	1,038.29	16,933	2000.3.16	-0.11	1.14	2.72	4.03	14.38	19.54
푸르덴셜자산운용	후순위채추가합종합KM 1	1,013.08	109,289	2002.10.9	0.04	1.36	3	4.81	16.29	23.99
푸르덴셜자산운용	후순위채추가합종합KM 3	1,031.65	8,830	2003.1.10	-0.34	1.29	3.08	4.35	14.95	19.31
푸르덴셜자산운용	후순위채추가합종합KM 5	1,047.50	135,071	2003.6.4	0.17	1.75	4.25	5.68	21.05	24.31
푸르덴셜자산운용	후순위채추가합종합KM 6	1,026.13	21,247	2003.7.21	-0.3	1.24	2.99	4.26	14.16	19.67
푸르덴셜자산운용	후순위채추가합종합SL 1	1,006.08	5,862	2000.10.20	0.28	0.8	1.95	4.1	7.47	12.3
푸르덴셜자산운용	D개인연금주식 1	1,018.91	100	1994.6.20	0.28	0.76	1.77	3.27	5.55	9.15
푸르덴셜자산운용	D개인연금주식 2	1,021.43	399	1994.6.20	0.29	0.8	2	3.8	6.72	9.72
푸르덴셜자산운용	D개인연금주식 3	1,009.91	210	1995.9.4	0.22	0.5	1.96	3.56	5.63	7.6
푸르덴셜자산운용	D개인연금주식 4	1,022.19	2,431	1994.6.20	0.12	0.22	2.07	4.45	4.45	3.96
푸르덴셜자산운용	D개인연금주식 5	1,005.85	601	1996.9.24	0.15	0.34	1.99	4.1	4.52	8.33
푸르덴셜자산운용	PRE코스닥종합 1-1	170.18	3,589	2000.1.14	0.01	0.02	0.04	0.09	-59.78	-59.66
푸르덴셜자산운용	PRE코스닥종합 2-1	141.94	6,946	2000.1.14	0.14	0.42	0.82	1.54	-50.72	-68.25
푸르덴셜자산운용	Pru공모플러스안정종합 1	1,030.47	17,470	2005.6.27	-0.08	1.16	3.02	4.08		
푸르덴셜자산운용	Pru글로벌투자종합 1	966.79	2,381	2006.5.30	-3.55	-2.42	-0.28			
푸르덴셜자산운용	Pru나폴레옹ST종합 2-10	1,069.38	603	1999.7.29	0.64	3.22	7.38	-1.55	46.69	55.51
푸르덴셜자산운용	Pru리버리성장형주식 1	1,058.71	5,029	1999.9.11	0.99	4.03	8.92	-1.5	52.38	58.06
푸르덴셜자산운용	Pru글로벌채권종합 1	1,297.99	163	2000.4.21	0.19	0.57	1.48	2.77	4.61	7.45
푸르덴셜자산운용	Pru신중분리파생채권CH 1	1,248.47	2,425	2000.12.8	0.18	0.47	1.64	3.29	4.09	8.74
푸르덴셜자산운용	Pru신중분리파생채권KM 4	1,202.58	468	2001.8.29	0.21	0.6	1.65	2.85	4.77	8.14
푸르덴셜자산운용	Pru신중분리파생채권CH 1	1,329.12	1,279	2000.11.22	0.18	0.45	1.68	3.4	4.42	10.29
푸르덴셜자산운용	Pru신중분리파생채권KM 3	1,242.92	20	2001.2.23	0.22	0.59	1.52	2.92	4.68	8.4
푸르덴셜자산운용	Pru아시안달러채권자 1(F)	1,162.91	286	2002.6.17	0.2	0.48	1.58	3.02	3.96	8.71
푸르덴셜자산운용	Pru아시안달러채권자 1(F)	1,038.46	2,158	2005.10.4	0.89	3.81	8.37			
푸르덴셜자산운용	Pru아시안프리미엄종합 1	1,012.41	29,801	2005.12.19	1.03	3.48	5.8	7.19		
푸르덴셜자산운용	Pru아시안프리미엄종합 2	1,011.68	24,732	2005.12.19	0.97	3.55	5.97	7.31		
푸르덴셜자산운용	Pru아시안프리미엄종합 3	1,011.06	22,401	2005.12.30	1.01	3.66	5.98	6.79		
푸르덴셜자산운용	Pru아시안프리미엄종합 4	1,005.12	34,553	2006.1.18	0.99	3.5	5.78			
푸르덴셜자산운용	Pru오일주수연계파생상품 1	805.04	9,011	2006.6.20	-8.76	-10.24	-20.66			
푸르덴셜자산운용	Pru조기상환ELS(90)파생상품 1	1,045.71	22,050	2006.9.15	0.71	4.43				
푸르덴셜자산운용	Pru조기상환ELS(90)파생상품 A-1	1,043.68	4,872	2006.10.31	0.85					
푸르덴셜자산운용	Pru조기상환ELS파생상품 3	1,059.75	24,518	2006.7.14	0.27	0.89				
푸르덴셜자산운용	Pru조기상환ELS파생상품 4	1,056.64	15,200	2006.8.18	0.27	4.75				
푸르덴셜자산운용	Pru조기상환ELS파생상품 J-2	1,061.12	29,234	2006.7.28	0.26	0.9				
푸르덴셜자산운용	Pru투플러스채권종합 1	1,003.76	41,046	2006.11.27	0.33					
푸르덴셜자산운용	Pru투플러스채권종합 1 A	1,002.90	14,423	2006.11.27	0.26					
푸르덴셜자산운용	Pru투플러스채권종합 1 C	1,002.23	26,642	2006.11.27	0.2					
푸르덴셜자산운용	Pru프리미엄30종합 1	1,050.06	15,927	2005.7.13	0.08	1.55	4.31	4.2		
푸르덴셜자산운용	Pru프리미엄바운더리종합 1	1,031.54	50,776	2006.5.10	0.11	1.36	4			
푸르덴셜자산운용	Pru프리미엄안정종합 1	1,027.97	18,779	2005.7.27	-0.09	1.15	2.91	3.92		
푸르덴셜자산운용	Pru프리미엄안정종합 2	1,035.76	31,631	2006.2.27	0.02	0.79	2.58			
푸르덴셜자산운용	Pru프리미엄안정종합 3	1,032.36	36,494	2006.4.17	0.06	0.81	2.6			

푸르덴셜자산운용	Prudential Asset Management Co. Ltd.	1,033.13	36,012	2006. 5. 2	-0.19	0.94	2.96		
푸르덴셜자산운용	Prudential Asset Management Co. Ltd.	1,029.03	37,450	2006. 6. 19	0.05	0.84	2.81		
푸르덴셜자산운용	Prudential Asset Management Co. Ltd.	1,026.90	411	2006. 5. 10	-2.09	0.84	4.63		
푸르덴셜자산운용	Prudential Asset Management Co. Ltd.	980.35	12,653	2004.10.12	0.81	3.13	5.58	1.3	-1.29
푸르덴셜자산운용	Prudential Asset Management Co. Ltd.	1,081.18	50,617	2006. 8. 31	3.81	8.01			
푸르덴셜자산운용	Prudential Asset Management Co. Ltd.	1,045.43	6,330	2006.10.20	4.43				
푸르덴셜자산운용	W H 개인연금주식 1	1,018.79	3	1994. 6. 20	0.31	0.91	1.76	3.26	5.68
푸르덴셜자산운용	W H 개인연금주식 2	1,010.82	67	1995. 9. 4	0.27	0.71	1.84	3.39	11.5
프랭클린템플턴투신	Templeton Growth Fund B-1	1,041.84	69,422	2001. 4. 4	0.38	1.04	2.78	5.64	8.49
프랭클린템플턴투신	Templeton Growth Fund B-1 종류 A	1,033.97	69,771	2001. 4. 4	0.29	0.77	2.24		
프랭클린템플턴투신	Templeton Growth Fund B-1 (A)	1,130.70	109,654	2006. 7. 4	2.79	7.65			
프랭클린템플턴투신	Templeton Growth Fund B-1 (A)	1,017.99	44,340	2006.10.20	0.45				
프랭클린템플턴투신	Templeton Growth Fund B-1 (E)	1,017.51	67,385	2006.10.20	0.55				
프랭클린템플턴투신	프랭클린템플턴글로벌밸런스재간접	1,009.04	3,898	2005.12.12	1.85	5.67	9.98	12.99	
프랭클린템플턴투신	프랭클린템플턴글로벌밸런스재간접	1,020.56	56,856	2005.12. 5	2.57	6.97	11.57	15.27	
프랭클린템플턴투신	프랭클린템플턴재팬주식형(A)	985.71	81,978	2006. 5. 9	5.12	5.46	7.87		
프랭클린템플턴투신	프랭클린템플턴재팬주식형(I)	1,052.27	10,000	2006. 8. 21	5.17	5.72			
프랭클린템플턴투신	Franklin Automatic Rebalancing	1,103.75	562	2004. 7. 23	1.17	4.44	7.08	3.24	36.06
프랭클린템플턴투신	Franklin Templeton Income	1,115.44	41,493	2005. 6. 30	1.79	6.94	9.55	9.45	
프랭클린템플턴투신	Franklin Templeton Income	1,314.84	2,555	2003. 7. 22	0.55	1.82	2.8	17.98	23.74
프랭클린템플턴투신	FT신중분리과세조합 1	1,530.78	4,164	2001. 7. 23	0.45	1.5	3.21	3.08	18.27
프랭클린템플턴투신	FT신중분리과세조합 2	1,334.13	1,086	2002. 7. 23	0.42	1.48	3.18	2.45	13.78
프랭클린템플턴투신	Santa Claus 뉴하일랜드D추가조합 6	212.17	16	2000. 7. 10	0	0	-5.6	-9.21	-8.82
프랭클린템플턴투신	Santa Claus 뉴하일랜드D추가조합 11	27.76	529	2000. 7. 4	0.14	0.43	-9.9	-16.41	-46.68
프랭클린템플턴투신	Santa Claus 뉴하일랜드D추가조합 1	19.6	1,560	2000. 7. 4	0.15	0.41	-11.79	-19.28	-51.36
프랭클린템플턴투신	Templeton Balanced 20재권조합 1	1,022.92	2,712	2002. 8. 20	0.38	1.4	3	2.6	12.38
프랭클린템플턴투신	Templeton Balanced 30조합 1	1,019.45	9,634	2002. 4. 9	0.47	1.68	3.81	2.12	18.1
프랭클린템플턴투신	Templeton Balanced 50주식조합 2	1,085.60	820	2002. 6. 21	0.62	2.53	4.9	0.88	27.08
프랭클린템플턴투신	Templeton Balanced주식조합 1	1,088.31	3,088	1999. 7. 19	0.66	2.74	5.19	0.68	26.29
프랭클린템플턴투신	Templeton Growth비과세장기주식	1,073.82	351	1998. 8. 10	1.12	3.5	7.68	-0.67	45.49
프랭클린템플턴투신	Templeton Growth주식 1	1,015.97	7,466	1999. 2. 2	1.18	3.7	8	-1.24	50.34
프랭클린템플턴투신	Templeton Growth주식 2	1,074.50	232,368	2001. 8. 28	1.18	3.65	7.58	-1.21	45.2
프랭클린템플턴투신	Templeton Growth주식 3	977.3	162,001	2002. 1. 15	1.21	3.62	7.64	-1.35	49.49
프랭클린템플턴투신	Templeton Growth주식 4	1,095.96	163,671	1999. 6. 17	1.13	3.58	7.53	-1.43	44.08
프랭클린템플턴투신	Templeton Growth주식 5	999.97	104,173	1999. 1. 11	1.26	3.93	8.05	-0.29	53.65
프랭클린템플턴투신	Templeton Growth주식 6	1,064.35	5,029	2003. 2. 13	1.74	5.63	9.21	0.28	52.81
프랭클린템플턴투신	Templeton Growth주식 6	1,020.84	1,275	2000. 5. 29	0.24	0.7	1.91	3.86	5.63
프랭클린템플턴투신	Templeton Growth주식 6	1,053.68	72,022	2003. 2. 4	1.14	3.61	7.48	-1.46	47.86
프랭클린템플턴투신	Templeton Growth주식 6	1,029.40	3,633	2001. 1. 3	0.38	1.4	2.93	3.04	14.47
프랭클린템플턴투신	Templeton Growth주식 6	1,000.00	332	2001. 1. 2	0.19	0.57	1.66	3.47	4.86
프랭클린템플턴투신	Templeton Growth주식 6	1,134.93	10,183	2001. 7. 18	1.14	3.74	7.83	-1.46	45.53
프랭클린템플턴투신	Templeton Growth주식 6	1,035.26	13,825	1999. 2. 2	0.28	0.77	2.04	4.01	5.39
프랭클린템플턴투신	Templeton Growth주식 6	1,019.93	4,383	2001. 6. 12	0.25	0.7	1.96	4.07	5.73
프랭클린템플턴투신	Templeton Growth주식 6	1,264.60	245	2000. 12. 8	0.21	0.6	1.69	3.4	4.55
프랭클린템플턴투신	Templeton Growth주식 6	1,219.96	11,077	2001. 6. 18	0.17	0.5	1.62	3.41	4.78
프랭클린템플턴투신	Templeton Growth주식 6	1,171.67	4,493	2002. 6. 20	0.18	0.51	1.58	3.35	4.53
프랭클린템플턴투신	Templeton Growth주식 6	1,112.50	2,746	2003. 6. 26	0.21	0.59	1.69	3.44	4.68
프랭클린템플턴투신	Templeton Growth주식 6	1,345.88	1,495	2002. 3. 12	0.38	1.35	3.05	2.83	14.29
프랭클린템플턴투신	Templeton Growth주식 6	1,341.97	6,831	2003. 3. 28	0.5	1.66	3.38	3.17	15.18
프랭클린템플턴투신	Templeton Growth주식 6	1,034.91	19,477	2003. 2. 24	0.54	1.95	4.19	2.08	19.77
프랭클린템플턴투신	Templeton Growth주식 6	991.94	1,205	1999. 1. 15	1.22	3.83	8.23	-0.13	51.63
프랭클린템플턴투신	Templeton Growth주식 6	1,045.51	57,075	2002. 2. 14	0.52	2.07	4.03	2.66	18.53
플러스자산운용	Plus Asset Management Co. Ltd.	991.55	7,318	2006. 11. 20	-1.09				
플러스자산운용	Plus Asset Management Co. Ltd.	1,012.39	4,000	2006. 11. 17	1.23				
플러스자산운용	Plus Asset Management Co. Ltd.	1,003.93	17,515	2006. 10. 31	0.36				
플러스자산운용	Plus Asset Management Co. Ltd.	1,003.46	7,154	2006. 11. 24	0.43				
플러스자산운용	Plus Asset Management Co. Ltd.	1,035.94	213,252	2005. 3. 8	0.38	1.12	2.23	4.33	
플러스자산운용	Plus Asset Management Co. Ltd.	1,003.93	29,537	2006. 11. 22	0.29				
플러스자산운용	Plus Asset Management Co. Ltd.	1,001.89	3,095	2004. 11. 30	0.18	1.21	2.1	2.09	8.31
플러스자산운용	Plus Asset Management Co. Ltd.	1,000.74	7,839	2005. 1. 31	1.87	2.8	7.81	2	
피닉스자산운용	Phoenix Asset Management Co. Ltd.	1,005.61	804	2004.12.28	0.48	0.69	1.24	3.11	11.02
피닉스자산운용	Phoenix Asset Management Co. Ltd.	997.29	5,915	2005. 4. 14	0.39	0.79	2.45	4.79	
피닉스자산운용	Phoenix Asset Management Co. Ltd.	1,030.53	5,612	2005. 4. 14	0.38	0.56	2.39	4.64	
피닉스자산운용	Phoenix Asset Management Co. Ltd.	1,014.56	1,120	2004.10.29	0.43	-0.84	1.48	3.88	10.73
피닉스자산운용	Phoenix Asset Management Co. Ltd.	1,000.23	9,860	2004. 4. 20	0.41	1.53	3.39	3.38	19.71
피닉스자산운용	Phoenix Asset Management Co. Ltd.	1,032.52	10,268	2005. 4. 18	0.46	0.91	2.74	5.18	
피닉스자산운용	Phoenix Asset Management Co. Ltd.	1,069.06	1,927	2005. 4. 8	0.41	3.87	6.86	6.04	
피닉스자산운용	Phoenix Asset Management Co. Ltd.	1,038.83	10,823	2005. 7. 28	0.43	1.56	3.39	1.84	
피닉스자산운용	Phoenix Asset Management Co. Ltd.	1,042.36	7,583	2006. 3. 9	0.35	1.38	3.42		
피닉스자산운용	Phoenix Asset Management Co. Ltd.	1,037.53	11,313	2005. 7. 20	0.43	0.77	2.39	4.96	
피닉스자산운용	Phoenix Asset Management Co. Ltd.	1,014.92	11,392	2006. 9. 1	0.49	0.93			
피닉스자산운용	Phoenix Asset Management Co. Ltd.	1,033.20	168	2006.10.27	0.59				
피닉스자산운용	Phoenix Asset Management Co. Ltd.	1,030.31		2006.10.27	0.44				
피닉스자산운용	Phoenix Asset Management Co. Ltd.	1,028.42	168	2006.10.27	0.36				
피닉스자산운용	Phoenix Asset Management Co. Ltd.	5,180.64	139,428	2006. 7. 20	0.68	1.99			
피닉스자산운용	Phoenix Asset Management Co. Ltd.	1,026.27	3,980	2006.10.27	0.5				
피닉스자산운용	Phoenix Asset Management Co. Ltd.	967.86	3,560	2006.11.29	-3.22				
피델리티자산운용	Fidelity Asset Management Co. Ltd.	1,000.07	14,566	2005. 3. 3	0.37	2.22	5.51	3.27	
피델리티자산운용	Fidelity Asset Management Co. Ltd.	1,000.03	2	2005. 3. 14	24.11	30.61	37.28	28.56	
피델리티자산운용	Fidelity Asset Management Co. Ltd.	999.99	275,434	2005. 3. 3	2.85	7.16	11.21	8.73	
피델리티자산운용	Fidelity Asset Management Co. Ltd.	1,000.02	20,755	2005. 6. 24	2.94	7.4	11.73	9.77	
피델리티자산운용	Fidelity Asset Management Co. Ltd.	1,000.11	235	2005. 3. 3	-0.73	0.12	3.17	1.53	
피델리티자산운용	Fidelity Asset Management Co. Ltd.	1,000.10	13,314	2005. 3. 3	-0.74	0.06	3.03	0.71	
피델리티자산운용	Fidelity Asset Management Co. Ltd.	1,000.11	2,806	2005. 3. 3	-0.65	0.25	3.36	1.32	
피델리티자산운용	Fidelity Asset Management Co. Ltd.	1,000.06	9,772	2005. 3. 3	0.35	2.2	5.49	3.28	
피델리티자산운용	Fidelity Asset Management Co. Ltd.	999.99	70,844	2005. 3. 3	2.86	7.17	11.22	8.96	
피델리티자산운용	Fidelity Asset Management Co. Ltd.	1,000.10	2,723	2005. 3. 3	-0.75	0.04	3	0.67	
피델리티자산운용	Fidelity Asset Management Co. Ltd.	1,000.02	25,048	2006. 9. 25	4.68	12.93			
피델리티자산운용	Fidelity Asset Management Co. Ltd.	1,000.01	13,122	2006. 10. 2	4.65	11.02			
피델리티자산운용	Fidelity Asset Management Co. Ltd.	999.93	32,657	2005. 3. 3	2.18	4.64	9.53	2.61	
피델리티자산운용	Fidelity Asset Management Co. Ltd.	999.95	94,099	2005. 3. 3	2.25	4.82	9.92	3.32	
피델리티자산운용	Fidelity Asset Management Co. Ltd.	999.93	439,334	2005. 3. 3	2.17	4.62	9.51	2.57	
피델리티자산운용	Fidelity Asset Management Co. Ltd.	999.98	27,374	2005. 3. 3	2.32	5.04	10.38	4.18	
한국별투자자산운용	Korea Global Investment Co. Ltd.	1,098.89	290,747	2006. 4. 18	1.84	9.71	14.8		
한국별투자자산운용	Korea Global Investment Co. Ltd.	1,037.05	16,104	2006. 4. 18	0.63	2.82	5.03		

한국투자신포	가계절기공사채 3	1,033.34	20	1998. 4. 8	0.33	0.86	2.17	4.4	6.09	15.04
한국투자신포	가계절기공사채 4	1,021.58	5	1998. 7. 4	0.33	0.86	2.19	4.29	7.22	19.22
한국투자신포	가계절기공사채 5	1,008.07	34	1998.10. 7	0.33	0.86	2.18	4.36	11.55	26.31
한국투자신포	개인연금공사채 1	1,015.95	23,088	1994. 6. 20	0.22	0.48	1.56	3.78	4.96	11.55
한국투자신포	개인연금공사채 2	1,034.28	18,735	1995. 1. 17	0.23	0.48	1.56	3.78	6.71	14.06
한국투자신포	개인연금공사채 3	1,026.61	21,486	1995. 4. 17	0.23	0.48	1.57	3.78	4.99	10.63
한국투자신포	개인연금공사채 4	1,010.23	43,117	1995. 8. 22	0.23	0.48	1.57	3.78	5.02	10.62
한국투자신포	개인연금공사채 5	1,006.03	6,775	1996. 9. 24	0.23	0.48	2.62	4.95	7.02	12.04
한국투자신포	개인연금공사채 6	1,029.67	8,698	1997. 4. 25	0.23	0.49	2.26	4.56	7.33	12.66
한국투자신포	개인연금공사채 7	1,011.13	26,597	1999. 8. 18	0.24	0.51	1.61	4.01	5.74	12.21
한국투자신포	개인연금주식 1	1,089.05	59,780	1994. 6. 20	0.64	3.11	7.25	3.04	28.81	32.4
한국투자신포	개인연금주식 2	1,115.51	18,501	1994. 6. 21	0.87	3.83	8.44	5.44	31.85	35.86
한국투자신포	개인연금주식 3	1,049.97	102,023	1994. 8. 23	0.64	3.07	7.05	3.09	28.21	31.67
한국투자신포	개인연금주식 4	1,040.71	7,800	1996. 9. 24	0.69	3.18	7.23	3.34	28.36	28.97
한국투자신포	개인연금주식 5	1,004.55	1,851	1997. 4. 25	0.65	2.99	6.82	3.05	29.75	29.16
한국투자신포	골드플랜연금주식A- 1	1,032.17	56,900	2001. 1. 31	2.22	7.14	13.76	2.2	77.15	62.75
한국투자신포	골드플랜연금채권A 1	1,032.96	6,168	2001. 1. 31	0.2	0.52	1.63	3.95	5.38	10.8
한국투자신포	그랜드슬램파이팅코리아자산배분	1,035.74	6,924	2002. 4. 10	1.21	5.91	14.59	8.13	71.45	65.31
한국투자신포	근로자우대저축공사채	1,009.19	75	1997.10. 1	0.32	0.91	1.79	3.54	5.02	10.33
한국투자신포	근로자우대저축공사채 2	1,012.69	2,899	1999. 8. 18	0.23	0.63	1.87	4.38	6.35	12.92
한국투자신포	근로자우대저축주식	1,034.80	1,004	1997.10. 1	0.82	3.48	8.09	5.32	37.39	36.35
한국투자신포	근로자장기저축공사채 1	1,036.72	1,036	1991. 1. 12	0.16	0.49	1.71	3.82	5.46	11.53
한국투자신포	근로자장기저축주식	1,034.86	1,009	1991. 1. 12	0.64	2.46	5.82	5.26	31.09	34.95
한국투자신포	나라사랑공사채M- 1	1,038.88	1,037	1998. 4. 7	0.45	1.3	2.62	5.27	16.77	27.88
한국투자신포	네오신중MMF 1	1,030.17	292	2003. 3. 18	0.35	1.02	1.99	3.72	6.74	10.37
한국투자신포	네오신중MMF 3	1,023.01	43,198	2003. 6. 9	0.36	1.03	2.05	3.93	7.06	10.65
한국투자신포	네오신중MMF A	1,028.54	665	2003. 4. 15	0.37	1.05	2.06	3.88	7.04	10.75
한국투자신포	네오신중MMF C	1,023.72	6,608	2003. 6. 9	0.37	1.07	2.11	4.04	7.33	11.1
한국투자신포	노후생활연금공사채 1	1,148.81	56	1992. 7. 1	0.23	0.64	1.81	4.05	5.72	9.29
한국투자신포	노후생활연금공사채 5	1,120.54	41	1992.11. 3	0.29	0.83	1.64	3.04	5.29	7.97
한국투자신포	노후생활연금공사채 6	1,136.38	554	1993. 3. 29	0.26	0.75	1.7	3.43	5.46	9.11
한국투자신포	노후생활연금공사채A- 9	1,114.76	20	1998.10. 1	0.18	0.51	1.56	3.54	5.69	11.38
한국투자신포	노후생활연금주식	1,231.72	12	1992. 7. 1	0.47	0.81	2.1	1.18	9.3	12.82
한국투자신포	뉴네트80종합주식SH- 1	1,165.06	1	1999. 1. 12	5.5	10.14	13.02	17.53	55.32	51.45
한국투자신포	대표세금우대저축조합 1	1,027.89	278	1999. 2. 4	0.59	1.47	3.23	2.54	15.96	16.43
한국투자신포	동원골드증권채권MMF 1	1,000.24	7,648	2003.12.31	0.36	1.06	2.07	3.95	7.09	10.1
한국투자신포	동원골드MMF 7(D-1)	1,032.51	2001	2.21	0.35	1.02	1.99	3.72	6.49	9.65
한국투자신포	로얄주식 1	1,023.64	1999	3.12	-0.45	-0.37	4.84	-0.18	31.25	31.95
한국투자신포	부자아빠12M채권 5	1,039.86	26,421	2002. 1. 16	0.28	0.55	2	4.24	4.06	9.26
한국투자신포	부자아빠6M우량채권 1	1,034.47	5,748	2003. 3. 31	0.28	0.68	2.29	5.12	6.76	11.89
한국투자신포	부자아빠골드배당플러스안정조합A	1,047.84	21,115	2005. 5. 9	0.09	2.49	4.83	4.48		
한국투자신포	부자아빠골드배당플러스안정조합B	1,048.71	21,239	2005. 5. 9	-0.09	2.03	4.69	3.72		
한국투자신포	부자아빠골드플러스2안정조합A- 1	1,031.50	10,443	2005. 6. 13	0.02	1.53	2.72	2.95		
한국투자신포	부자아빠골드플러스2안정조합A- 2	1,029.25	17,804	2005. 6. 27	0	1.42	2.65	2.78		
한국투자신포	부자아빠골드플러스안정조합A- 1	1,030.13	25,029	2005. 6. 7	0.05	1.31	2.51	3.35		
한국투자신포	부자아빠골드플러스안정조합A- 2	1,030.70	22,288	2005. 6. 15	0.02	1.42	2.58	3.89		
한국투자신포	부자아빠골드플러스안정조합A- 3	1,030.63	18,288	2005. 6. 27	0	1.38	2.61	3.22		
한국투자신포	부자아빠골드플러스안정조합A- 4	1,031.33	19,404	2005. 6. 30	0	1.41	2.66	3.15		
한국투자신포	부자아빠골드플러스안정조합A- 5	1,000.82	24,634	2004.12.30	0.02	1.27	2.17	1.3	9.19	
한국투자신포	부자아빠뉴하이라이드A장기조합A- 1	1,009.15	273	2003.10. 7	0.34	0.96	1.88	3.73	9.33	15.75
한국투자신포	부자아빠뉴하이라이드A장기조합A- 2	1,005.43	10	2003.10.31	0.26	0.76	1.56	3.13	8.61	14.56
한국투자신포	부자아빠뉴하이라이드A장기조합A- 4	1,003.27	103	2003.12. 1	0.33	0.93	1.78	3.37	8.69	14.61
한국투자신포	부자아빠뉴하이라이드A장기조합A- 5	1,001.67	60	2003.12.16	0.31	0.9	1.78	3.33	8.6	14.52
한국투자신포	부자아빠뉴하이라이드A장기조합A- 6	1,001.36	803	2003.12.18	0.3	0.86	1.75	3.42	8.04	13.3
한국투자신포	부자아빠뉴하이라이드A장기조합A- 7	1,000.31	731	2003.12.30	0.31	0.88	1.78	3.49	8.62	12.92
한국투자신포	부자아빠뉴하이라이드A장기조합A- 9	1,000.30	1,144	2003.12.30	0.3	0.86	1.74	3.43	8.27	12.28
한국투자신포	부자아빠뉴하이라이드A장기조합A- 10	1,000.34	411	2003.12.30	0.34	0.99	1.98	3.85	9.44	14.67
한국투자신포	부자아빠뉴하이라이드A장기조합A- 11	1,000.33	147	2003.12.30	0.31	0.89	1.78	3.44	7.89	12.27
한국투자신포	부자아빠뉴하이라이드A장기조합A- 12	1,008.98	89	2003.10. 7	0.33	0.95	1.91	3.69	9.31	15.69
한국투자신포	부자아빠뉴하이라이드A장기조합A- 13	1,002.12	235	2003.12.11	0.31	0.88	1.74	3.37	8.52	14.27
한국투자신포	부자아빠뉴하이라이드A장기조합A- 14	1,037.95	1,214	2005. 3. 2	0.55	2.31	5.46	4.87		
한국투자신포	부자아빠뉴하이라이드A장기조합A- 15	1,016.71	184	2005. 3.25	1.6	2.42	3.69	1.08		
한국투자신포	부자아빠라이프플러스성장파생상품K	904.32	1,717	2003. 1.17	-0.64	-1.05	-0.89	-7.99	12.3	8.5
한국투자신포	부자아빠라이프플러스안정파생상품K	964.76	4,398	2003. 1.17	-0.18	-0.19	0.39	-2.63	8.49	8.21
한국투자신포	부자아빠라이프플러스안정파생상품L	1,047.70	49	2005. 3.11	0.36	2.07	4.7	3.61		
한국투자신포	부자아빠라이프플러스안정파생상품M	1,072.87	24	2005. 3.11	0.7	3.57	8.42	5.74		
한국투자신포	부자아빠라이프플러스안정채권A- 1	1,042.54	8,170	2003. 1.17	0.28	0.68	2.21	4.52	6.35	12.73
한국투자신포	부자아빠라이프플러스안정채권A- 2	1,000.00	41	2004. 1. 2	0.28	0.81	1.59	2.93	2.09	5.38
한국투자신포	부자아빠라이프플러스안정채권A- 3	1,056.79	7,125	2004. 8. 2	1.32	4.2	5.61	3.57	23.37	
한국투자신포	부자아빠라이프플러스안정채권A- 4	1,000.00	819	2004. 1. 2	1.12	0.48	1.75	0.09	8.29	10.18
한국투자신포	부자아빠라이프플러스안정채권A- 5	1,149.11	6,849	2003.11. 4	0.45	1.25	2.59	2	10.96	12.56
한국투자신포	부자아빠라이프플러스안정채권A- 6	1,123.26	397	2004. 1. 2	0.48	1.18	2.24	0.49	11.57	12.33
한국투자신포	부자아빠라이프플러스안정채권A- 7	1,017.46	644	2003. 7.15	0.33	0.94	1.87	3.5	6.25	9.36
한국투자신포	부자아빠라이프플러스안정채권A- 8	1,027.76	5	2001. 2. 9	0.3	0.85	1.66	3.05	6.98	10.05
한국투자신포	부자아빠라이프플러스안정채권A- 9	1,073.00	580	2002. 2.26	1.43	5.15	11.85	5.5	59.01	69.8
한국투자신포	부자아빠라이프플러스안정채권A- 10	1,052.53	2,734	2005. 3.10	0.44	2.09	5.04	4.13		
한국투자신포	부자아빠라이프플러스안정채권A- 11	1,039.22	31,981	2003. 1. 9	0.24	0.46	1.56	4	6.06	13.37
한국투자신포	부자아빠라이프플러스안정채권A- 12	1,007.17	99	2004.10.14	0.43	1.22	2.45	-0.79	5.8	
한국투자신포	부자아빠라이프플러스안정채권A- 13	1,036.39	1,222	2005. 8. 4	-0.28	24.57	26.92	29.77		
한국투자신포	부자아빠라이프플러스안정채권A- 14	641.6	8,594	2005. 8.26	-3.23	-18.46	1.48	-37.94		
한국투자신포	부자아빠라이프플러스안정채권A- 15	546.03	6,813	2005. 2.25	-1.79	-16.61	7.08	-50.71		
한국투자신포	부자아빠라이프플러스안정채권A- 16	1,027.91	8,199	2005. 3.28	-0.24	1.51	2.72	3.14		
한국투자신포	부자아빠라이프플러스안정채권A- 17	1,025.13	14,651	2005. 3.28	-0.09	1.41	2.57	2.9		
한국투자신포	부자아빠라이프플러스안정채권A- 18	1,024.93	8,699	2005. 5.24	-0.21	1.29	2.44	2.47		
한국투자신포	부자아빠라이프플러스안정채권A- 19	1,027.15	11,768	2005. 5.30	-0.08	1.34	2.59	2.8		
한국투자신포	부자아빠라이프플러스안정채권A- 20	1,020.03	20,194	2005. 2. 3	0.01	1.47	2.59	2.67		
한국투자신포	부자아빠라이프플러스안정채권A- 21	1,030.90	8,913	2005. 2.23	-0.2	1.49	2.79	3		
한국투자신포	부자아빠라이프플러스안정채권A- 22	1,030.54	10,783	2005. 2.23	-0.08	1.51	2.73	2.93		
한국투자신포	부자아빠라이프플러스안정채권A- 23	1,015.17	20,230	2005. 1.18	0.01	1.34	2.34	2.28		
한국투자신포	부자아빠라이프플러스안정채권A- 24	1,015.25	20,053	2005. 1.18	-0.01	1.34	2.37	2.26		
한국투자신포	부자아빠라이프플러스안정채권A- 25	1,028.37	17,171	2005. 3.21	-0.06	1.34	2.62	3.03		
한국투자신포	부자아빠라이프플러스안정채권A- 26	1,028.81	18,283	2005. 3.21	-0.04	1.36	2.55	2.87		
한국투자신포	부자아빠라이프플러스안정채권A- 27	1,028.50	17,694	2005. 3.24	-0.04	1.39	2.55	2.86		
한국투자신포	부자아빠라이프플러스안정채권A- 28	1,026.11	18,789	2005. 3.24	0	1.39	2.54	3.52		
한국투자신포	부자아빠라이프플러스안정채권A- 29	1,027.02	20,557	2005. 4.26	-0.03	1.4	2.48	3.5		

한국투신운용	부자아빠주식플러스안정혼합A-11	1,027.65	20,862	2005. 5. 2	0	1.37	2.42	3.49		
한국투신운용	부자아빠주식플러스안정혼합A-12	1,027.80	21,864	2005. 7. 4	0	1.33	2.55	2.99		
한국투신운용	부자아빠주식플러스안정혼합A-13	1,027.52	21,613	2005. 7. 4	0	1.32	2.53	2.87		
한국투신운용	부자아빠주식플러스안정혼합A-14	1,027.63	19,979	2005. 7. 4	-0.01	1.33	2.56	2.76		
한국투신운용	부자아빠주식플러스안정혼합A-15	1,027.39	22,216	2005. 7. 4	0.01	1.3	2.53	2.59		
한국투신운용	부자아빠주식플러스안정혼합A-16	1,027.47	21,282	2005. 7. 14	0	1.32	2.53	2.68		
한국투신운용	부자아빠주식플러스안정혼합G- 3	1,009.50	25,230	2005. 2. 3	0.04	1.22	1.93	1.5		
한국투신운용	부자아빠주식플러스안정혼합G- 4	1,030.93	15,236	2005. 2. 28	-0.08	1.36	2.58	2.86		
한국투신운용	부자아빠주식플러스안정혼합G- 5	1,031.92	16,933	2005. 2. 28	-0.06	1.36	2.58	2.98		
한국투신운용	부자아빠주식C- 1	1,095.72	1,613	2002. 5. 27	1.43	5.91	15.27	7.7	63.82	63.28
한국투신운용	부자아빠채권C- 1	1,030.32	752	2002. 5. 3	0.25	0.67	2.24	4.87	8.01	11.8
한국투신운용	부자아빠충성! 신고합니다 주식 1	1,031.02	2,257	2004.10. 1	1.23	3.11	8.24	3.75	36.66	
한국투신운용	부자아빠코스닥스타인덱스파생상품	774.27	829	2001. 6. 4	0.21	6.16	10.87	0.61	53.61	20.94
한국투신운용	부자아빠타겟 7혼합K- 1	1,000.26	124	2003.12.30	0.23	0.64	1.37	2.62	6.59	11.43
한국투신운용	부자아빠타겟마채권K- 1	1,018.43	2	2002. 6. 5	0.27	0.83	1.62	3.41	5.76	9.12
한국투신운용	부자아빠퇴직채권 1	1,000.26	9,794	2000.12.30	0.28	0.6	2.3	5.24	5.46	10.18
한국투신운용	부자아빠포커스안정혼합A- 1	1,024.44	5,438	2003. 3. 4	-0.04	0.83	2.18	2.75	9.09	15.07
한국투신운용	부자아빠포커스안정혼합A- 2	1,022.47	16,834	2003. 9. 29	0.25	2.23	3.97	5.17	11.82	18.7
한국투신운용	부자아빠퓨전장기채권	1,023.24	571	2002. 4. 26	0.19	0.55	1.77	3.46	5.28	10.16
한국투신운용	부자아빠헤지펀드인덱스5단위파생	1,023.12	929	2005. 4. 1	1.81	6.38	6.37	7.19		
한국투신운용	부자아빠현대차그룹안정혼합 1	1,000.45	633	2004. 8. 17	-0.1	-1.1	0.07	-2.11	11.48	
한국투신운용	부자아빠후순위채장기혼합 K- 1	1,030.32	10,722	2005. 8. 12	-0.12	1.37	2.88	3.38		
한국투신운용	부자아빠후순위채장기혼합 K- 2	1,030.70	11,654	2005. 8. 12	-0.09	1.4	2.9	3.45		
한국투신운용	부자아빠후순위채장기혼합 K- 3	1,029.31	14,607	2005. 8. 12	-0.02	1.36	2.8	3.32		
한국투신운용	부자아빠후순위채장기혼합 K- 4	1,029.84	15,206	2005. 8. 12	-0.06	1.4	2.85	3.4		
한국투신운용	부자아빠후순위채장기혼합K- 5	1,030.35	12,216	2005. 8. 22	-0.05	1.42	2.86	3.39		
한국투신운용	부자아빠후순위채장기혼합K- 6	1,029.95	14,222	2005. 8. 22	-0.07	1.39	2.83	3.35		
한국투신운용	부자아빠후순위채장기혼합K- 7	1,028.50	16,787	2005. 8. 22	-0.01	1.32	2.7	3.21		
한국투신운용	부자아빠후순위채장기혼합K- 8	1,028.89	12,894	2005. 8. 22	-0.05	1.33	2.73	3.24		
한국투신운용	부자아빠후순위채장기혼합K- 9	1,030.14	12,363	2005. 8. 22	-0.05	1.43	2.86	3.37		
한국투신운용	부자아빠후순위채장기혼합K-10	1,028.78	18,236	2005. 8. 24	-0.01	1.33	2.71	3.23		
한국투신운용	부자아빠후순위채장기혼합K-11	1,026.56	17,494	2005. 8. 31	-0.01	1.33	2.72	3.24		
한국투신운용	부자아빠후순위채장기혼합K-12	1,026.72	17,066	2005. 8. 29	-0.01	1.38	2.74	3.25		
한국투신운용	부자아빠후순위채장기혼합K-13	1,027.47	13,933	2005. 8. 29	-0.03	1.45	2.83	3.36		
한국투신운용	부자아빠후순위채장기혼합K-14	1,027.00	15,099	2005. 8. 29	-0.04	1.41	2.78	3.36		
한국투신운용	부자아빠후순위채장기혼합K-15	1,026.38	15,858	2005. 8. 29	-0.01	1.35	2.71	3.2		
한국투신운용	부자아빠후순위채장기혼합K-16	1,026.30	15,854	2005. 8. 29	-0.02	1.39	2.71	3.31		
한국투신운용	부자아빠후순위채장기혼합K-17	1,026.24	18,821	2005. 9. 7	-0.01	1.32	2.7	3.32		
한국투신운용	부자아빠후순위채장기혼합K-18	1,025.80	19,924	2005. 9. 5	0.01	1.29	2.66	3.25		
한국투신운용	부자아빠후순위채장기혼합K-19	1,027.01	16,369	2005. 9. 5	-0.02	1.37	2.78	3.35		
한국투신운용	부자아빠후순위채장기혼합K-20	1,026.78	15,701	2005. 9. 5	-0.02	1.36	2.75	3.34		
한국투신운용	부자아빠후순위채장기혼합K-32	1,029.05	16,300	2005.10.14	0	1.49	2.92	3.65		
한국투신운용	부자아빠후순위채장기혼합K-33	1,026.37	16,495	2005.11. 2	0.04	1.25	2.66	3.5		
한국투신운용	부자아빠후순위채장기혼합K-34	1,026.66	18,446	2005.11. 4	0.07	1.28	2.69	3.73		
한국투신운용	부자아빠후순위채장기혼합K-35	1,027.51	16,226	2005.11. 8	0.12	1.37	2.78	3.64		
한국투신운용	부자아빠후순위채장기혼합K-36	1,026.29	18,706	2005.11.10	0.06	1.26	2.64	3.52		
한국투신운용	부자아빠후순위채장기혼합K-37	1,025.46	18,029	2005.11.14	0.02	1.17	2.49	3.14		
한국투신운용	부자아빠후순위채장기혼합K-38	1,025.57	19,915	2005. 8. 25	0	1.19	2.53	3.11		
한국투신운용	부자아빠후순위채장기혼합K-39	1,025.70	27,918	2005. 8. 25	0.05	1.21	2.53	3.16		
한국투신운용	부자아빠후순위채장기혼합K-40	1,027.27	22,383	2005. 8. 25	0.02	1.31	2.69	3.19		
한국투신운용	부자아빠후순위채장기혼합W-21	1,026.98	15,961	2005. 9. 5	-0.01	1.37	2.78	3.38		
한국투신운용	부자아빠후순위채장기혼합W-22	1,026.70	15,676	2005. 9. 12	-0.04	1.33	2.75	3.35		
한국투신운용	부자아빠후순위채장기혼합W-23	1,026.40	16,743	2005. 9. 12	0	1.32	2.71	3.27		
한국투신운용	부자아빠후순위채장기혼합W-24	1,026.54	18,014	2005. 9. 12	0	1.33	2.75	3.33		
한국투신운용	부자아빠후순위채장기혼합W-25	1,026.53	16,284	2005. 9. 20	-0.01	1.34	2.73	3.39		
한국투신운용	부자아빠후순위채장기혼합W-26	1,026.88	17,614	2005. 9. 20	-0.01	1.33	2.78	3.48		
한국투신운용	부자아빠후순위채장기혼합W-27	1,026.29	17,846	2005. 9. 26	0.01	1.32	2.71	3.39		
한국투신운용	부자아빠후순위채장기혼합W-28	1,026.67	19,746	2005. 9. 26	0	1.36	2.74	3.42		
한국투신운용	부자아빠후순위채장기혼합W-29	1,026.65	18,605	2005.10. 4	0.01	1.38	2.75	3.49		
한국투신운용	부자아빠후순위채장기혼합W-30	1,027.55	16,309	2005.10. 4	0	1.43	2.83	3.56		
한국투신운용	부자아빠후순위채장기혼합W-31	1,026.39	20,300	2005.10.10	0.06	1.25	2.66	3.5		
한국투신운용	부자아빠Choice-Up주식 1	1,114.78	224	2001. 6. 18	1.27	3.67	9.33	4.05	45.55	47.71
한국투신운용	부자아빠D-ART혼합증권W- 1	1,068.74	2,110	2004. 6. 15	0.58	2.88	5.92	3.04	15.93	
한국투신운용	부자아빠D-ART혼합증권W- 2	1,052.34	111	2004. 7. 28	3.66	4.62	5.89	5.09	20.24	
한국투신운용	부자아빠D-ART혼합W- 3	1,027.62	75	2004.11.17	1.44	4.98	7.2	4.92	10.35	
한국투신운용	부자아빠Long&Short혼합A- 1	995.2	2,519	2005. 6. 22	0.38	1.15	2.43	-0.64		
한국투신운용	석류금로자장기저축 1	1,081.25	462	1993. 3. 29	0.16	0.48	1.71	3.78	8.07	18
한국투신운용	석류세금우대공사채 1	1,025.65	335	1992. 3. 30	0.22	0.64	1.76	3.59	5.41	9.08
한국투신운용	석류세금우대공사채 2	1,002.62	663	1992.11. 3	0.19	0.56	1.82	3.87	5.44	9.71
한국투신운용	석류세금우대공사채 3	1,026.25	361	1993. 3. 29	0.21	0.61	1.75	3.6	5.4	9.07
한국투신운용	석류세금우대공사채 4	1,006.71	181	1993. 9. 24	0.2	0.56	1.82	3.86	11.08	20.37
한국투신운용	석류세금우대공사채 5	1,025.11	116	1995. 3. 30	0.25	0.71	1.73	3.39	5.32	8.64
한국투신운용	석류세금우대공사채 9	1,010.74	85	1995. 8. 28	0.19	0.55	1.85	3.96	5.42	10.34
한국투신운용	석류세금우대공사채10	1,004.55	73	1995.10.17	0.2	0.58	1.81	3.8	5.42	9.49
한국투신운용	세금우대공사채	1,024.92	696	1990. 4. 10	0.22	0.64	1.78	3.58	5.28	15.07
한국투신운용	세금우대공사채A- 1	1,013.75	1998	1998. 7. 25	0.16	0.45	1.65	3.55	4.53	8.93
한국투신운용	세금우대공사채A- 3	1,010.15	12	1998. 8. 14	0.15	0.43	1.6	3.45	4.4	8.81
한국투신운용	세금우대공사채A- 8	1,003.57	3	1998.10.10	0.15	0.43	1.6	3.46	4.44	8.85
한국투신운용	세금우대공사채A-10	1,002.70	30	1998.10.26	0.15	0.43	1.6	3.45	4.42	8.81
한국투신운용	세금우대공사채A-11	1,002.36	86	1998.10.24	0.15	0.43	1.6	3.45	4.41	8.8
한국투신운용	세금우대공사채A-12	1,002.45	10	1998.10.28	0.15	0.43	1.6	3.45	4.43	8.81
한국투신운용	세금우대공사채A-13	1,002.77	30	1998.10.28	0.16	0.46	1.55	3.29	11.04	21.28
한국투신운용	세금우대공사채A-17	1,002.44	10	1998.10.28	0.15	0.43	1.6	3.45	4.42	8.81
한국투신운용	세금우대공사채A-21	1,003.91	61	1998.10.28	0.2	0.58	1.47	2.88	3.98	8.38
한국투신운용	세금우대공사채A-22	1,002.44	19	1998.10.28	0.15	0.43	1.6	3.45	4.42	8.81
한국투신운용	세금우대주식	1,035.04	561	1990. 4. 10	0.83	2.28	5.45	4.84	22.31	24.27
한국투신운용	신노후생환원금공사채 3	1,022.24	44	1998. 5. 19	0.25	0.71	1.96	4.37	6.22	11.64
한국투신운용	신석류금로자장기저축	1,104.39	59	1995. 6. 7	0.16	0.49	1.71	4.35	6.1	14.1
한국투신운용	신석류세금우대공사채 1	1,017.87	23	1995. 6. 7	0.19	0.55	1.85	3.96	5.4	10.34
한국투신운용	신석류세금우대공사채 3	1,040.18	9	1998. 1. 3	0.19	0.55	1.85	3.96	5.5	10.4
한국투신운용	신세금우대 1공사채A- 1	1,020.22	2	1998. 6. 2	0.22	0.63	2.01	4.29	6.05	11.31
한국투신운용	신세금우대 1공사채A- 3	1,022.03	16	1998. 6. 25	0.22	0.63	2	4.27	6.02	11.29
한국투신운용	신세금우대 1공사채D- 1	1,032.31	43	1998. 3. 10	0.22	0.63	2	4.27	6.01	11.3
한국투신운용	신세금우대 2공사채D- 1	1,032.36	6	1998. 3. 10	0.22	0.63	2	4.28	6.02	11.31
한국투신운용	신세금우대 3공사채D- 1	1,032.37	4	1998. 3. 10	0.22	0.63	2.01	4.28	6.02	11.32

한국투자신포	신세금우대 3공사채D-2	1,022.18	4	1998. 5.19	0.22	0.63	2.01	4.28	6.02	11.29
한국투자신포	신세금우대 3공사채D-3	1,022.03	15	1998. 6.25	0.22	0.63	2	4.27	6.02	11.29
한국투자신포	신세금우대 3공사채D-4	1,040.00		1998. 7. 4	4	4	4	8.33	18.83	24.06
한국투자신포	신세금우대공사채1-1	1,036.64	18	1998. 2. 3	0.22	0.63	2	4.27	6	11.31
한국투자신포	신세금우대공사채3-1	1,036.66	12	1998. 2. 3	0.22	0.63	2	4.27	6	11.32
한국투자신포	신중법인용MMF 1-W	1,004.91	321,184	2004.11.23	0.39	1.14	2.26	4.37	7.83	
한국투자신포	신중MMF 1-M	1,029.11	417,949	1999. 3.22	0.36	1	1.92	3.62	6.36	9.5
한국투자신포	신중MMF 8	1,017.53	401	2001. 7. 9	0.32	0.93	1.81	3.35	6.03	9.13
한국투자신포	신중MMF 8-M	1,015.82	628	1999. 7.24	0.33	0.91	1.77	3.3	5.75	8.87
한국투자신포	신중MMF10	1,001.63	163	2001.12.17	0.32	0.93	1.81	3.35	6	9.14
한국투자신포	신중MMF10-M	1,017.17	26,093	1999. 7.31	0.36	1.02	2.02	3.85	6.86	10.38
한국투자신포	신중MMF26-M	1,010.36	3,991	1999. 9.15	0.3	0.87	1.7	3.12	5.34	7.94
한국투자신포	신중MMF28-M	1,008.54	4	1999. 9.15	0.34	0.96	41.33	44.3	47.6	51.27
한국투자신포	신중MMF35-M	1,024.43	1,336	2000. 3.30	0.31	0.87	1.68	3.11	5.34	8.07
한국투자신포	신중MMF52-A	1,000.00	563,028	2004. 1. 2	0.39	1.12	2.28	4.36	7.76	11.46
한국투자신포	신한국주식80-12	1,043.59	719	1994. 9.26	1.22	3.47	9.16	4.5	43.11	45.78
한국투자신포	신한국주식80-18	1,035.33	465	1994.10.21	1.11	3.2	8.48	4.2	41.63	42.14
한국투자신포	에셀탑주식KB-1	1,003.51	6	1999.11.11	0.22	0.62	1.22	2.19	15.47	16.81
한국투자신포	월드와이드밸런스드재간접1-1	1,050.07	15,042	2005. 3.25	0.55	3.78	6.83	5.69		
한국투자신포	월드와이드채권재간접1-1	1,035.04	995	2005. 3.25	-0.52	1.4	5	3.91		
한국투자신포	장기우대공사채23	1,146.26	1,902	1995. 3.21	0.46	1.31	2.62	5.15	10.12	15.92
한국투자신포	적립식혼합주식	1,060.84	1,463	1985. 3.11	0.65	2.62	6.28	6.1	24.84	27.31
한국투자신포	클린MMF 3-M	1,026.90	148,664	2000. 5. 9	0.35	1.05	2.08	4.03	7.27	10.98
한국투자신포	클린MMF 5-M	1,025.04	155	2000. 5.24	0.37	1.05	2.08	3.95	7.01	10.71
한국투자신포	파워코리아2000단기주식 2	1,164.05	550	1999. 7.19	1	4.94	12.23	5.28	56.54	60.62
한국투자신포	파워코리아2000단기주식 3	1,144.03	2,371	1999. 7.23	1.02	5.11	12.71	5.49	57.59	59.3
한국투자신포	파워코리아2000주식 3	1,121.89	587	1999. 7.29	1.19	5.14	12.55	5.26	54.79	57.6
한국투자신포	파워코리아2000주식 4	1,080.14	598	1999. 8. 5	1.27	3.58	9.16	3.11	45.18	49.82
한국투자신포	파워코리아2000코스닥주식M-1	483.39	2,238	1999.11.22	0	0.03	0.04	0.06	0.16	-19.4
한국투자신포	파워코리아개인연금주식 6	1,054.72	4,574	1999. 8. 5	0.47	2.49	5.73	0.49	21.43	21.69
한국투자신포	파워코리아골든칩주식 6	1,125.26	1,007	1999. 7. 8	0.87	4.42	10.98	4.51	48.65	50.11
한국투자신포	파워코리아골든칩주식D 1	1,130.06	1,638	1999. 6.18	0.88	4.5	11.11	4.55	47.52	47.11
한국투자신포	파워코리아뉴스타트단기주식 2	1,026.88	350	2000. 1. 4	1.24	3.51	8.94	3.36	52.62	55.13
한국투자신포	파워코리아뉴스타트단기주식 3	1,009.65	1,658	2000. 1.10	1.01	5.06	12.65	5.51	60.86	60.35
한국투자신포	파워코리아뉴코스닥주식 1	1,015.77	471	2000. 7. 4	-1.93	-0.64	1.27	-6.75	44.78	34.17
한국투자신포	파워코리아뉴하이일드A12혼합a 3	1,008.62	8	2000.10.30	0.43	1.24	2.34	4.99	17.88	23.85
한국투자신포	파워코리아뉴하이일드A12혼합a 5	1,012.03	1,831	2000.10.30	0.15	1.33	3.16	6.89	18.98	26.16
한국투자신포	파워코리아뉴하이일드A적립식혼합	1,033.00	29,622	2000. 6. 8	-0.03	1.02	2.8	6.53	18.74	25.11
한국투자신포	파워코리아뉴하이일드A채권A-11	1,026.26	68,360	2002. 6.22	-0.03	1.05	2.81	6.45	18.57	24.95
한국투자신포	파워코리아뉴하이일드A혼합 5	1,009.83	1,686	2000.10.30	0.05	1.03	2.4	5.53	15.48	21.19
한국투자신포	파워코리아뉴하이일드A혼합M-9	1,024.54	48,245	2002. 2.25	-0.1	0.79	2.35	4.47	15.31	20.79
한국투자신포	파워코리아매직주식 5	1,055.42	451	1999. 5.25	1.04	4.32	10.47	4.36	48.73	52.42
한국투자신포	파워코리아매직주식D 1	1,128.67	1,459	1999. 6.18	0.88	4.44	11.01	4.57	47.43	48.66
한국투자신포	파워코리아매직주식D 2	1,153.17	2,969	1999. 6.29	0.93	4.69	11.32	4.94	48.37	50.4
한국투자신포	파워코리아매직주식D 3	1,133.88	5,005	1999. 7. 7	0.88	4.5	11.11	4.7	47.04	48.66
한국투자신포	파워코리아분리파생국공채 1	1,345.60	402	2000. 5. 2	0.19	0.41	1.67	3.69	5.39	10.6
한국투자신포	파워코리아세금우대 1공사채 1	1,016.51	5	1999. 6.14	0.27	0.77	1.51	2.79	4.72	7.02
한국투자신포	파워코리아세금우대 1공사채 2	1,011.84	4	1999. 8.14	0.27	0.77	1.51	2.94	4.95	7.25
한국투자신포	파워코리아세금우대 1공사채 3	1,025.22	47	2000. 4.11	0.2	0.56	1.78	3.56	5.44	9.74
한국투자신포	파워코리아스펙셜매직주식 1	1,111.33	184	1999. 6. 9	0.99	2.83	7.65	2.06	37.85	40.23
한국투자신포	파워코리아엄브렐라공사채 1	71,000.00		2000. 2. 1	0	0	0	7,013.40	7,141.40	7,287.87
한국투자신포	파워코리아엄브렐라코스주식 1	1,032.28	371	2000. 2. 2	1.2	3.42	8.53	4.03	48.53	51.04
한국투자신포	파워코리아엄브렐라밸류주식 1	1,029.12	126	2000. 2. 2	1.11	3.07	8.16	3.8	44.89	39.15
한국투자신포	파워코리아엄브렐라안정주식 1	1,015.44	39	2000. 2. 2	0.42	0.82	2.35	1.88	8.84	10.88
한국투자신포	파워코리아엄브렐라밸류주식 1	1,034.01	487	2000. 2. 3	1.19	3.49	8.81	3.48	52.66	49.07
한국투자신포	파워코리아엄브렐라코스주식 1	709.38	1,648	2000. 2. 3	-1.39	-0.59	1.44	-4.34	40.5	30.14
한국투자신포	파워코리아엄브렐라MMF 1	1,027.13	346	2000. 2. 1	0.28	0.8	1.57	2.92	5.01	7.61
한국투자신포	파워코리아올림피아50주식 1	1,153.55	1,232	1999. 6.23	0.95	4.54	11.1	5.55	56.55	68.06
한국투자신포	파워코리아올림피아80주식 3	1,144.44	2,267	1999. 7. 6	1.06	5.18	12.89	6.06	58.87	59.69
한국투자신포	파워코리아올림피아80주식 4	1,143.12	4,352	1999. 7. 8	1.03	5.13	12.59	6.21	58.65	59.34
한국투자신포	파워코리아한스주식 1	1,065.36	1,676	1999. 8.20	1.23	4.37	9.75	3.4	45.69	59.98
한국투자신포	파워코리아한스MMF 1	1,008.80	1	1999. 8.20	0.21	0.6	1.17	2.11	3.3	4.75
한국투자신포	파워코리아코스닥엔젤3단위형주식	423.61	2,377	2000. 4. 3	0.01	0.06	0.08	0.81	4.87	-39.23
한국투자신포	파워코리아코린성장주식	1,066.67	1,430	1999. 9.10	1.09	5.25	13.04	6.7	56.69	57.65
한국투자신포	파워코리아포트폴리오80주식 5	1,038.44	2,550	2000. 1. 4	0.98	5.01	12.49	5.35	60.18	58.97
한국투자신포	파워코리아포트폴리오80주식20	1,164.65	1,333	2000. 7.19	0.96	4.86	12.21	4.95	55.15	56.05
한국투자신포	파워코리아하이테크단기주식 4	1,010.09	345	1999.12.24	1.23	3.45	9.01	2.79	44.32	43.09
한국투자신포	파워코리아하이테크주식 1	1,010.76	184	1999.12.22	1.09	3.16	8.49	2.73	46.09	44.96
한국투자신포	파워코리아후순위채주식 6	1,013.38	56	2000. 5.23	0.21	0.58	1.13	2.01	4.03	8.09
한국투자신포	한국거꾸로플러스A주식혼합증권K-	1,042.42	511	2006. 2.13	0.04	2.92	7.25			
한국투자신포	한국거꾸로플러스A주식K-1	1,063.79	43,855	2006. 1.16	-0.12	4.8	12.4			
한국투자신포	한국거꾸로플러스A채권혼합증권K-	1,047.85	13,978	2006. 1.17	0.17	1.93	4.73			
한국투자신포	한국거꾸로플러스B채권혼합증권K-	1,036.99	2,655	2006. 2.21	0.15	1.81	4.6			
한국투자신포	한국골드적립식상성그룹주식 1	1,114.79	180,947	2004. 7.20	-0.69	-1.76	8.84	9.8	73.55	
한국투자신포	한국골드조기상환원유지수3단위파	702.09	40,581	2006. 5. 2	-9.78	-11.14	-26.66			
한국투자신포	한국국민의힘주식재간접K-1	1,045.19	50,946	2006. 5.19	1.43	4.15	11.75		3.91	7.34
한국투자신포	한국글로벌비이중유형재간접P-1(모)	1,072.87	477	2006. 6.21	-1.12	5.87	5.91			
한국투자신포	한국글로벌비이중유형재간접P-1(i)	1,073.03	476	2006. 6.21	-1.17	5.84	5.95			
한국투자신포	한국대비게이더주식 1classA	1,008.82	64,122	2005.12.20	0.02	3.94	11.36	0.96		
한국투자신포	한국대표안정주식 9	1,003.75	1	1998.11.10	0.23	0.65	1.29	2.72		
한국투자신포	한국리딩아시아5스타파생상품G-1	1,026.46	19,554	2006. 7. 3	1.36	1.45	2.65			
한국투자신포	한국법인내외신중MMF 2	1,033.24	27,447	2003. 3.24	0.39	1.12	2.19	4.21	7.6	11.34
한국투자신포	한국법인내외신중MMF A-3	1,028.37	32,883	2003. 5. 2	0.37	1.09	2.15	4.11	7.37	11
한국투자신포	한국부자아빠가꾸로안정혼합증권W-	1,044.62	15,229	2005. 2.17	0.9	2.72	5.36	3.53		
한국투자신포	한국부자아빠가꾸로적립식안정혼합	1,014.79	27,575	2004.12.14	0.89	2.73	5.39	3.28	24.31	
한국투자신포	한국부자아빠가꾸로적립식주식1	1,047.81	8,492	2005.11. 8	2.52	7.96	15.38	3.56		
한국투자신포	한국부자아빠가꾸로적립식주식W-	1,028.56	170,288	2004.12.14	2.35	7.48	14.34	1.61	79.49	
한국투자신포	한국부자아빠가꾸로적립식주식W1	1,047.95	175,826	2004.12.14	2.55	8.03	15.53	3.83		
한국투자신포	한국부자아빠가꾸로주식증권K-2	1,086.85	184,108	2005.10.25	2.38	7.57	13.75	2.42		
한국투자신포	한국부자아빠가꾸로주식A-1Class	1,025.08	250,551	2003.12.18	2.41	7.56	14.87	1.55	85.68	97.89
한국투자신포	한국부자아빠가꾸로주식A-1모	1,025.73	250,557	2003.12.18	2.55	7.97	15.73	3.17		
한국투자신포	한국부자아빠가꾸로안정혼합W-	1,032.23	33,516	2005. 9.16	0.88	2.68	5.25	3.03		
한국투자신포	한국부자아빠가꾸로A주식혼합W-	1,056.09	19,387	2005. 9.16	1.51	4.68	8.98	2.21		
한국투자신포	한국부자아빠리서치파워90주식	999.94	30,751	2003.12.31	1.79	4.33	11.66	4.88	53.38	47.15
한국투자신포	한국부자아빠리서치파워법안정혼합	1,012.67	21,681	2004.11.12	0.72	1.81	4.66	4.26	18.49	

한국투자신포	한국투자아빠마스터단기채권증권A	1,002.05	3,096	2002.11.26	0.22	0.59	1.98	4.19	5.79	11.07
한국투자신포	한국투자아빠마스터단기채권증권A	1,002.09	6,629	2002.11.26	0.21	0.55	2.26	4.48	5.85	12.62
한국투자신포	한국투자아빠마스터중기국채A-	1,022.57	8,947	2003. 5. 7	0.26	0.66	1.86	4.21	5.69	11.32
한국투자신포	한국투자아빠마스터중기국채A15	1,027.34	8,917	2005. 5. 6	0.32	0.84	2.22	4.95		
한국투자신포	한국투자아빠마스터중기채권A-1	1,002.06	809	2002.11.26	0.21	0.53	1.86	4.1	5.53	11.09
한국투자신포	한국투자아빠배담인덱스주식M-1	1,097.87	11,621	2003. 8. 5	1.63	5.51	8.76	2.25	39.54	56.9
한국투자신포	한국투자아빠배담플러스A채권종합	1,031.38	52,600	2005. 9. 9	0.65	2.46	4.88	3.46		
한국투자신포	한국투자아빠배담플러스B만장종합	1,046.11	128,078	2005. 1.27	0.61	2.38	4.81	3.18		
한국투자신포	한국투자아빠배담플러스B주식M-1	1,059.38	19,263	2003. 5.23	1.41	6.17	11.86	2.25	52.39	57.49
한국투자신포	한국투자아빠배담플러스주식1	1,091.81	140,890	2004. 7. 6	-0.65	-1.61	8.62	10.34	73.4	
한국투자신포	한국투자아빠배담주식증권W-1모	1,031.24	79,043	2005. 3. 3	0.17	4.42	12.29	3.36		
한국투자신포	한국투자아빠배담주식증권W-1Cla	1,010.02	80,534	2005. 3. 3	-0.05	3.79	10.95	0.84		
한국투자신포	한국투자아빠배담주식증권K-	1,005.31	8,599	2005.12.20	0.08	2.54	7.22	1.73		
한국투자신포	한국투자아빠배담채권종합증권K-	1,003.45	6,377	2005.12.20	0.19	1.68	4.46	2.46		
한국투자신포	한국투자아빠배담티브플러스만장종합	1,030.91	22,774	2006. 4.17	-0.04	1.93	4.58			
한국투자신포	한국투자아빠배담티브플러스만장A-	1,034.55	20,095	2006. 5.12	-0.06	1.86	4.61			
한국투자신포	한국투자아빠배담티브플러스국채선물인덱	1,000.00		2004. 1. 2	0.31	0.82	1.56	2.87	1,309.22	2,513.01
한국투자신포	한국투자아빠배담티브플러스인덱스	470.74	10,600	2003. 7.15	-0.41	-3.66	-9.12	-4.88	-39.07	-44.95
한국투자신포	한국투자아빠배담티브플러스인덱스	1,164.17	59,420	2003. 7.15	0.71	4.87	12.16	6.51	56.83	72.67
한국투자신포	한국투자아빠배담티브플러스채권종합증권	1,018.99	33,658	2004. 7. 2	0.31	0.91	1.89	3.65	6.59	
한국투자신포	한국투자아빠배담티브플러스채권종합증권	1,040.42	23,411	2005.10. 4	1.06	4.09	7.22	6.9		
한국투자신포	한국투자아빠배담티브플러스채권종합증권	1,004.38	55,151	2004.12. 2	0.52	1.94	3.65	4.72	16.62	
한국투자신포	한국투자아빠배담티브플러스채권종합증권	1,023.88	14,556	2006. 9.11	0.08	2.34				
한국투자신포	한국투자아빠배담티브플러스채권종합증권	1,005.28	5,254	2006.11.13	0.48					
한국투자신포	한국투자아빠배담티브플러스채권종합증권	1,072.26	15,982	2002. 1.29	1.65	5.64	13.24	7.91	65.86	72.87
한국투자신포	한국투자아빠배담티브플러스채권종합증권	1,066.61	6,003	2003. 1. 3	1.48	5.42	12.49	7.11	67.16	63.7
한국투자신포	한국투자아빠배담티브플러스채권종합증권	1,046.41	8,886	2003. 5.22	1.5	4.8	10.63	4.1	49.05	48.47
한국투자신포	한국투자아빠배담티브플러스채권종합증권	1,015.20	31,438	2003. 1. 9	0.5	2.33	5.31	2.9	17.08	16.19
한국투자신포	한국투자아빠배담티브플러스채권종합증권	1,000.02	42,332	2004.12.31	1.42	6.76	16.62	11.79		
한국투자신포	한국투자아빠배담티브플러스채권종합증권	999.94	42,785	2003.12.31	1.3	6.4	15.83	10.25	77.04	70.74
한국투자신포	한국투자아빠배담티브플러스채권종합증권	1,182.72	26,318	1999. 6.23	1.25	6.14	12.78	2.86	58.51	64.53
한국투자신포	한국투자아빠배담티브플러스채권종합증권	1,038.35	20,578	2005. 1.29	1.31	6.33	13.13	4.96		
한국투자신포	한국투자아빠배담티브플러스채권종합증권	1,036.02	17,956	2002. 1.29	1.29	6.27	12.99	4.71	67.56	58.61
한국투자신포	한국투자아빠배담티브플러스채권종합증권	1,035.95	2,660	2005.11. 8	1.29	6.26	12.99	4.7		
한국투자신포	한국투자아빠배담티브플러스채권종합증권	1,037.14	4,243	2001.12.10	1.15	5.89	12.37	2.14	58.89	58.58
한국투자신포	한국투자아빠배담티브플러스채권종합증권	1,059.29	9,084	2002. 6.12	0.55	2.28	4.71	3.06	19.32	21.33
한국투자신포	한국투자아빠배담티브플러스채권종합증권	1,024.27	11,439	2005. 9.20	0.56	2.34	4.81	3.2		
한국투자신포	한국투자아빠배담티브플러스채권종합증권	689.76	16,084	2005.11.30	-2.96	-9.52	-13.89	-29.3		
한국투자신포	한국투자아빠배담티브플러스채권종합증권	1,034.60	2,997	2006. 3.31	0.53	2.1	4.06			
한국투자신포	한국투자아빠배담티브플러스채권종합증권	1,014.49	2,422	2006. 8.25	0.43	1.13				
한국투자신포	한국투자아빠배담티브플러스채권종합증권	1,055.26	1,727	2003. 5.22	1.15	5.47	14.26	7.44	62.03	47.46
한국투자신포	한국투자아빠배담티브플러스채권종합증권	1,003.86	409	2005.11.30	-0.04	2.74	7.64	6.09		
한국투자신포	한국투자아빠배담티브플러스채권종합증권	986.59	682	2005.10.31	-0.24	2.65	8.96	-0.89		
한국투자신포	한국투자아빠배담티브플러스채권종합증권	976.71	1,440	2006. 1.27	0.22	0.2	4.18			
한국투자신포	한국투자아빠배담티브플러스채권종합증권	971.26	698	2005.12.29	0.24	0.67	4.45	-2.89		
한국투자신포	한국투자아빠배담티브플러스채권종합증권	1,012.22	1,344	2005. 8.31	0.01	2.33	6.7	1.62		
한국투자신포	한국투자아빠배담티브플러스채권종합증권	1,001.18	1,503	2005.10.31	-0.01	2.31	6.71	0.86		
한국투자신포	한국투자아빠배담티브플러스채권종합증권	1,002.39	162	2006. 3.30	0.12	2.1	6.06			
한국투자신포	한국투자아빠배담티브플러스채권종합증권	1,003.22	2,325	2005.11.30	0.09	2.25	6.02	5.47		
한국투자신포	한국투자아빠배담티브플러스채권종합증권	1,003.19	685	2006. 1.27	0.14	1.39	3.15			
한국투자신포	한국투자아빠배담티브플러스채권종합증권	1,003.46	6,271	2005.11.30	0.23	1.59	3.86	4.96		
한국투자신포	한국투자아빠배담티브플러스채권종합증권	1,000.36	642	2005.12.29	0.25	0.71	3.25	0.15		
한국투자신포	한국투자아빠배담티브플러스채권종합증권	1,020.77	9,427	2005. 8.31	0.16	1.57	4.23	2.47		
한국투자신포	한국투자아빠배담티브플러스채권종합증권	1,014.81	454	2005. 9.30	0.08	1.48	4.09	2.09		
한국투자신포	한국투자아빠배담티브플러스채권종합증권	1,011.70	1,846	2005.10.31	0.14	1.53	4.18	1.98		
한국투자신포	한국투자아빠배담티브플러스채권종합증권	894.14	3,853	2005. 1.19	-1.17	1.17	1.78	-7.43		
한국투자신포	한국투자아빠배담티브플러스채권종합증권	1,019.05	7,141	2004. 7. 6	0.24	0.66	1.97	4.26	7.06	
한국투자신포	한국투자아빠배담티브플러스채권종합증권	1,022.08	7,130	2005. 7. 6	0.29	0.82	2.28	4.85		
한국투자신포	한국투자아빠배담티브플러스채권종합증권	1,000.00	385	2004. 1. 2	1.1	2.13	4.6	8.1	13.62	16.25
한국투자신포	한국투자아빠배담티브플러스채권종합증권	1,042.22	63,195	2006.10.13	1.19					
한국투자신포	한국투자아빠배담티브플러스채권종합증권	1,036.85	63,369	2006.10.13	0.99					
한국투자신포	한국투자아빠배담티브플러스채권종합증권	1,009.45	1,976,579	2004.11. 1	-0.48	-1.12	9.32			
한국투자신포	한국투자아빠배담티브플러스채권종합증권	1,005.41	1,969,229	2004.11. 1	-0.69	-1.7	8.09	11.58	71.75	
한국투자신포	한국투자아빠배담티브플러스채권종합증권	1,008.14	7,928	2004.11. 1	-0.55	-1.31	8.9			
한국투자신포	한국투자아빠배담티브플러스채권종합증권	1,012.97	77,213	2006. 4.24	-0.66	-1.57	8.36			
한국투자신포	한국투자아빠배담티브플러스채권종합증권	1,004.95	205,603	2005.11. 1	-0.73	-1.73	7.83	7.88		
한국투자신포	한국투자아빠배담티브플러스채권종합증권	1,046.41	175,684	2006. 2.21	-0.05	-0.03	3.57			
한국투자신포	한국투자아빠배담티브플러스채권종합증권	1,037.76	99,895	2001. 2. 5	0.38	1.09	2.16	4.12	7.42	10.97
한국투자신포	한국투자아빠배담티브플러스채권종합증권	1,027.44	3,339	2002. 4.23	0.35	1.02	2.02	3.82	6.81	10.24
한국투자신포	한국투자아빠배담티브플러스채권종합증권	1,038.75	605	2002. 1. 7	0.37	1.07	2.09	3.93	7.27	11.37
한국투자신포	한국투자아빠배담티브플러스채권종합증권	1,045.16	25,499	2006.10.30	1.75					
한국투자신포	한국투자아빠배담티브플러스채권종합증권	1,101.75	2,055	2006. 6.12	2.99	7.86	9.39			
한국투자신포	한국투자아빠배담티브플러스채권종합증권	1,112.75	2,037	2006. 6.12	3.15	8.34	10.37			
한국투자신포	한국투자아빠배담티브플러스채권종합증권	1,085.20	40,144	2006. 2.20	2.86	8.19	13.13			
한국투자신포	한국투자아빠배담티브플러스채권종합증권	1,074.44	32,723	2006. 2.20	2.71	8.02	12.96			
한국투자신포	한국투자아빠배담티브플러스채권종합증권	976.72	124,593	2006.11.21	-2.34					
한국투자신포	한국투자아빠배담티브플러스채권종합증권	6,007.66	74,488	2006. 6.30	9.38	17.52	20.14			
한국투자신포	한국투자아빠배담티브플러스채권종합증권	5,008.42	124,150	2006.11.30	0.16					
한국투자신포	한국투자아빠배담티브플러스채권종합증권	1,023.49	4,527	2006. 5.19	0.81	7.86	3.12			
한국투자신포	한국투자아빠배담티브플러스채권종합증권	1,012.30	4,568	2006. 5.19	0.65	7.39	2.22			
한국투자신포	한국투자아빠배담티브플러스채권종합증권	1,109.27	11,746	2006. 4.13	5.79	15.03	23.5			
한국투자신포	한국투자아빠배담티브플러스채권종합증권	1,017.08	26,307	2006.11.24	1.83					
한국투자신포	한국투자아빠배담티브플러스채권종합증권	1,015.07	26,317	2006.11.24	1.66					
한국투자신포	한국투자아빠배담티브플러스채권종합증권	908.3	22,747	2006. 4.10	5.48	4.23	3.48			
한국투자신포	한국투자아빠배담티브플러스채권종합증권	1,335.32	144,337	2006. 3.20	11.2	24.41	35.17			
한국투자신포	한국투자아빠배담티브플러스채권종합증권	1,011.01	6,683	2006. 3.20	0.69	5.11	9.55			
한국투자신포	한국투자아빠배담티브플러스채권종합증권	1,042.68	3,318	2006. 4.13	3.38	5.55	10.48			
한국투자신포	한국투자아빠배담티브플러스채권종합증권	1,023.53	5,509	2006. 4.10	0.83	0.66	5.74			
한국투자신포	한국투자아빠배담티브플러스채권종합증권	1,107.61	118,012	2006. 3.24	1.81	4.84	12.39			
한국투자신포	한국투자아빠배담티브플러스채권종합증권	1,053.15	3,336	2006.10.23	1.13					
한국투자신포	한국투자아빠배담티브플러스채권종합증권	1,029.03	146	2006.11.22	1.06					
한국투자신포	한국투자아빠배담티브플러스채권종합증권	1,043.71	34	2006.10.23	1.06					
한국투자신포	한국투자아빠배담티브플러스채권종합증권	1,050.83	3,163	2006.10.23	1.01					
한국투자신포	한국투자아빠배담티브플러스채권종합증권	1,003.77	16,414	2006. 4.25	2.19	15.86	32.96			
한국투자신포	한국투자아빠배담티브플러스채권종합증권	1,026.78	13,682	2006.11.13	1.14					

한국투신운용	한국조기상환2스타C2단위파생상품	1,064.61	3,117	2006. 7.28	0.13	6.45							
한국투신운용	한국조기상환2스타E2단위파생상품	1,036.48	10,145	2006. 9.22	0.05	2.56							
한국투신운용	한국조기상환2스타E2단위파생상품K	1,046.13	10,790	2006. 9.20	0.81	3.22							
한국투신운용	한국조기상환2스타F2단위파생상품	887.35	4,705	2006. 9.15	2.81	-2.88							
한국투신운용	한국조기상환2스타F2단위파생상품	978.81	3,900	2006.11. 2	-0.33								
한국투신운용	한국조기상환2스타G2단위파생상품	1,015.65	4,049	2006.11.24	1.5								
한국투신운용	한국조기상환2스타H3단위파생상품	839.24	11,522	2005.12. 5	-3.76	-14.64	-8.76	-16.69					
한국투신운용	한국조기상환2스타H3단위파생상품N	1,002.90	20,362	2006.11.23	-1.07								
한국투신운용	한국조기상환2스타L3단위파생상품	1,029.63	2,907	2006.10.24	1.62								
한국투신운용	한국조기상환3스타A3단위파생M-	953.37	234	2006. 5.30	1.37	1.09	-0.71						
한국투신운용	한국주가지수연계2단위파생상품K-	1,048.80	1,529	2006. 7.28	0.35	2.13							
한국투신운용	한국주가지수연계2단위파생상품K-	1,039.91	2,386	2006. 9. 8	0.36	2.62							
한국투신운용	한국주가지수연계3단위파생상품S-	1,003.83	3,020	2006.11.23	0.29								
한국투신운용	한국코리아베스트주식재간접-자(1)	1,044.40	5,418	2006. 5.17	1.5	4.2	12.24						
한국투신운용	한국퇴직연금공채재간접-자 1	1,000.00	2,138	2006. 1. 2	0.23	0.65	2.08	4.62					
한국투신운용	한국퇴직연금배당채권환합-자(1)	1,016.24	21	2006. 7.28	0.27	0.75							
한국투신운용	한국퇴직연금배당채권환합-자(1)	1,037.74	7	2006. 4. 4	0.38	1.19	2.99						
한국투신운용	한국퇴직연금배당채권환합-자(1)	1,060.77	103	2006. 1.13	0.72	2.33	5						
한국투신운용	한국퇴직연금배당채권환합-자 1	1,079.79	1,542	2006. 2.28	0.92	3.08	6.4						
한국투신운용	한국퇴직연금배당채권환합-자(3)	1,060.64	31	2006. 1.13	0.53	1.69	3.91						
한국투신운용	한국퇴직연금배당채권환합-자(4)	1,073.68	58	2006. 1.13	0.82	2.75	5.97						
한국투신운용	한국퇴직연금배당채권환합-자 2	1,000.00	917	2006. 1. 2	0.92	3.02	6.27	8.26					
한국투신운용	한국퇴직연금성장채권환합-자	1,026.01	18	2006. 4. 4	0.77	1.27	2.41						
한국투신운용	한국퇴직연금인덱스채권환합-자(1)	1,057.90	258	2006. 1. 3	0.45	2.21	5.55						
한국투신운용	한국퇴직연금인덱스채권환합-자(2)	1,030.01	97	2006. 4.28	0.45	2.21	5.36						
한국투신운용	한국퇴직연금장래채권환합-자(1)	1,004.61	1,547	2005.12.26	0.55	2.52	6.49	7.24					
한국투신운용	한국퇴직연금채권환합-자 1	1,044.48	293	2006. 1.27	0.23	0.68	2.32						
한국투신운용	한국퇴직연금LCF20-10채권환합-자	1,074.69	8	2006. 2. 1	0.9	3.12	6.18						
한국투신운용	한국퇴직연금LCF20-20채권환합-자	1,063.52	10	2006. 2.20	0.77	2.42	5.3						
한국투신운용	한국퇴직연금LCF20-30채권환합-자	1,080.72	112	2006. 1.17	0.72	2.38	5.04						
한국투신운용	한국퇴직연금LCF40-50채권환합-자	1,056.61	10	2006. 1.18	0.51	1.64	3.76						
한국투신운용	한국퇴직연금LCF50-60채권환합-자	1,035.06	4	2006. 5.23	0.38	1.23	3.29						
한국투신운용	한국프리미엄적립식주식증권K- 1	1,107.45	2,929	2006. 2.15	2.65	7.77	15.09						
한국투신운용	한국한일대표주가지수연계2단위파	1,032.40	2,071	2006.11.15	1.55								
한국투신운용	한국한일대표주가지수연계파생상품	1,035.40	2,573	2006.10.25	5.4								
한국투신운용	한국e-코리아인덱스파생상품A- 1	1,008.96	1,330	2001. 4.20	0.77	4.99	12.27	6.61	64.74	79.26			
한국투신운용	한국KB오토채인지국공채 1	1,038.54	3,351	2005. 2.17	0.28	0.65	2.18	5.16					
한국투신운용	한국KB오토채인지주식 1	1,107.60	13,365	2005. 2.17	1.27	6.25	15.32	9.67					
한국투신운용	한국LCF2010혼합채간접-자(1)	1,003.89		2006.11.14	0.26								
한국투신운용	한국LCF2015혼합채간접-자(1)	1,005.12	4	2006.11.14	0.39								
한국투신운용	한국LCF2020혼합채간접-자(1)	1,005.78		2006.11.14	0.45								
한국투신운용	한국LCF2025혼합채간접-자(1)	1,003.89		2006.11.14	0.26								
한국투신운용	한국LCF2030혼합채간접-자(1)	1,003.89		2006.11.14	0.26								
한국투신운용	한국LCF2035혼합채간접-자(1)	1,008.27		2006.11.14	0.69								
한국투신운용	해피엔드조기상환2스타3단위파생	526.04	2,843	2005. 3. 2	-4.59	-23.27	-0.16	-51.15					
한국투신운용	A-CLUB코스피주식 1	1,095.69	220	2001. 6. 4	0.63	4.57	11.3	4.9	51.7	68.51			
한국투신운용	Choice-Up 세이프M분리파생혼합	1,108.68	26	2003.10. 7	0.26	0.7	2.41	1.48	9.41	8.6			
한국투신운용	Choice-Up 안정혼합 6	1,013.00	3,342	2002. 1.12	-0.14	1.02	4.55	1.38	9.36	11.77			
한국투신운용	D SE개인연금주식 1	1,018.04	91	1994. 6.20	0.31	0.92	1.7	3.06	14.61	16.97			
한국투신운용	D가계장기주식 5	1,009.17	29	1998.10. 7	0.34	0.97	1.81	3.41	6.47	9.31			
한국투신운용	D개인연금주식 1	1,018.16	1,429	1994. 6.20	0.31	0.89	1.71	3.48	17.99	22.29			
한국투신운용	D개인연금주식 2	1,030.22	1,161	1995. 1.17	0.31	0.9	1.68	3.14	17.76	27.17			
한국투신운용	D개인연금주식 3	1,025.99	3,089	1995. 4.17	0.31	0.91	1.8	4.34	34.05	44.61			
한국투신운용	D개인연금주식 4	1,013.33	2,410	1995. 8.22	0.32	0.92	1.83	3.9	26.25	32.78			
한국투신운용	D개인연금주식 5	1,009.19	1,032	1996. 9.24	0.28	0.83	1.69	3.25	5.8	9.1			
한국투신운용	D개인연금주식 6	1,022.34	204	1997. 4.25	0.31	0.9	1.69	3.14	5.51	8.18			
한국투신운용	D근로자우대채주식	1,009.85	38	1997.10. 1	0.33	0.97	1.85	3.17	16.85	24.01			
한국투신운용	D노후생활연금주식A- 6	1,283.51	11	1998.10.10	0.27	0.76	1.43	2.64	14.93	15.84			
한국투신운용	D노후생활연금주식A- 7	1,341.27	1	1998.10.17	0.26	0.74	1.47	2.7	22.27	30.62			
한국투신운용	D노후생활연금주식A- 9	1,394.57	22	1998.10.31	0.26	0.75	1.48	2.81	30.34	30.69			
한국투신운용	Gold&Wise세이프스프레드분리혼합	1,113.21	100	2003. 4. 8	0.28	0.79	1.58	2.94	4.93	8.84			
한국투신운용	KM고수익공모주뉴하이장기D A-1	1,014.23	5,954	2001. 2.16	-0.22	0.63	1.87	4.77	15.3	20.29			
한국투신운용	KM베이직종기안정혼합A- 1	1,038.29	463	2001. 3. 9	0.6	1.65	4.03	3.06	17.5	18.75			
한국투신운용	KM신종개인연금성장혼합A- 1	1,000.01	32,087	2000.12.30	0.71	3.09	7.35	4.98	31.04	33.11			
한국투신운용	KM신종분리파생공모주뉴하이일D1	1,415.89	4,348	2001. 4.26	-0.12	0.44	1.8	3.91	12.58	18.17			
한국투신운용	KM-S Again랩업브랜려안정혼합M1	997.31		2000.12.12	0.35	1.01	1.98	3.73	8,967.91	8,895.54			
한국투신운용	KM-Smile Again랩업브랜려파생상	1,000.00		2000.12.12	1,946.53	3,090.42	5,587.37	618,879.65	619,045.10	618,905.93			
한국투신운용	KM-Smile Again랩업브랜려파생상	1,037.39	736	2000.12.12	0.55	4.26	10.03	2.67	53.31	57.58			
한국투신운용	KM-Smile Again랩업브랜려혼합M-1	#####		2004. 7. 2	6.38	37.89	254,053.78	#####	#####	#####			
한국투신운용	MVP장기공채M- 2	1,042.51	8	1999. 7. 2	0.29	0.84	1.65	3.08	5.35	8.08			
한국투신운용	SA신종분리파생공채A- 5	1,159.36	1,149	2002. 7. 4	0.18	0.35	1.57	3.52	4.92	9.57			
한국투신운용	SE가계장기공채 1	1,007.33	58	1996.10.21	0.33	0.93	1.88	3.54	6.04	9.16			
한국투신운용	SE가계장기공채 2	1,036.98	4	1997. 2.10	0.33	0.86	2.18	4.3	6.21	12.63			
한국투신운용	SE개인연금공채 1	1,015.98	1,323	1994. 6.20	0.23	0.48	1.57	3.78	4.99	11.56			
한국투신운용	SE개인연금주식 1	1,099.09	569	1994. 6.20	0.75	3.31	8.03	6.04	31.15	33.38			
한국투신운용	SE세금우대공채 1	1,023.84	83	1990. 4.10	0.28	0.79	1.71	3.25	5.29	8.15			
한국투신운용	SE세금우대공채 2	1,024.71	64	1993. 3.29	0.28	0.79	1.71	3.26	5.29	8.18			
한국투신운용	SE세금우대공채 3	1,009.64	66	1993. 9.15	0.27	0.78	1.71	3.28	5.29	8.24			
한국투신운용	SE세금우대공채 4	1,028.24	77	1995. 2.16	0.28	0.79	1.72	3.27	5.31	8.19			
한국투신운용	SE신세기하이턴주식 1	463.61	35	1994.10.14	0.22	0.64	1.27	2.29	3.66	5.35			
한국투신운용	Smile Again신종분리파생공채M- 2	1,250.04	7,210	2000.12. 5	0.19	0.39	1.66	3.69	4.89	10.11			
한국투신운용	Smile Again신종분리파생공채 4	1,239.41	2,727	2001. 1.18	0.17	0.3	1.55	3.5	4.96	10.11			
한국투신운용	Smile Again신종분리파생채권L- 2	1,196.66	180	2001. 9.27	0.15	0.41	1.72	3.57	5.52	10.15			
한국투신운용	SmileAgain신종분리파생공채A-	1,142.90	11,657	2003. 3.19	0.22	0.45	1.86	4.09	5.79	10.77			
한국투신운용	SmileAgain신종분리파생공채A-	1,129.32	1,351	2003. 7.15	0.22	0.43	1.74	3.89	5.61	11.29			
한국투신운용	TAMS골드-글로벌채권재간접- 1	999.19	51	2004.12.28	0.1	1.97	4.87	5.13	1.88				
한국투신운용	TAMS그랜드슬램안정혼합	1,036.96	130	2002. 1.29	0.75	1.98	4.66	4.49	20.86	23.21			
한국투신운용	TAMS분리파세뉴하이일D2A혼합A-	1,010.25	16,766	2003.10.20	-0.05	0.95	2.46	5.71	17.27	23.16			
한국투신운용	TAMS분리파세뉴하이일D2A혼합A-	1,000.95	11,310	2003.12.10	-0.04	0.98	2.47	5.82	17.27	23.03			
한국투신운용	TAMS분리파세뉴하이일D2A혼합A-	1,020.96	24,973	2001. 8.20	-0.03	1.05	2.77	5.03	16.84	23.46			
한국투신운용	TAMS비파세고수익외환혼합A- 1	1,025.84	1,129	2001. 8.14	0.31	1.57	3.48	5.71	20.73	28.52			
한국투신운용	TAMS세분플러스주식C- 1	1,047.90	133	2001.12.10	2.06	4.56	7.38	2.32	41.16	47.78			
한국투신운용	TAMS스왑장기채권L- 1	1,007.49	26	2001.10.18	0.32	0.91	1.75	3.52	6.29	9.56			
한국투신운용	TAMS주니어혼합L- 1	1,004.04	39	2001.11.27	0.39	0.87	1.9	2.48	15.19	15.99			
한국투신운용	TAMS주니어FRN채권L- 1	1,001.59	210	2001.11.27	0.2	0.56	1.84	3.95	6.08	11.35			

한국투자신포	W개미연금주식 1	1,018.45	20	1994. 6.20	0.31	0.88	1.73	3.95	12.42	16.95
한국투자신포	W개미연금주식 2	1,031.48	7	1995. 1.17	0.31	0.89	1.74	3.27	19.63	24.16
한국투자신포	W개미연금주식 3	1,024.85	119	1995. 4.17	0.32	0.9	1.79	3.44	22.24	29.9
한국투자신포	W개미연금주식 4	1,012.73	130	1995. 8.22	0.31	0.91	1.68	3.13	14.48	19.4
한국투자신포	골드KOSPI50Select주식 1	1,054.53	64,239	2004. 9.21	1.47	5.45	10.5	8.79	66.44	
한국투자신포	레드마운틴Auto-Change60혼합 1	1,108.10	64	2003. 5.12	3.76	10.51	12.77	14.56	32.71	36.17
한국투자신포	이글스뉴하이일드D추가형채권혼합 1	1,010.06	3	2001. 8.9	0.22	0.63	1.24	2.26	3.66	6.45
한국투자신포	이글스뉴하이일드D추가형채권혼합 1	1,013.50	14	2002. 1.10	0.25	0.71	1.4	2.58	4.38	7.32
한국투자신포	코리아채선중권 1	1,028.02	10,619	2005. 4.22	0.19	1.33	2.25	2.73		
한국투자신포	코리아채선중권 2	1,020.51	6,176	2005. 6. 1	0.29	1.23	1.93	2.01		
한국투자신포	코리아채선플러스 1	1,015.66	1,348	2006. 6.29	0.63	1	1.56			
한국투자신포	한화꿈에그린주식 1	1,084.12	18,265	2006. 3.20	1.85	4.69	13.55			
한국투자신포	한화꿈에그린주식 1(A)	1,068.64	8,868	2006. 3.20	1.68	4.2	12.56			
한국투자신포	한화꿈에그린주식 1(B)	1,075.74	9,588	2006. 3.20	1.76	4.43	13			
한국투자신포	한화단기플러스알파 2	1,004.60	38	1998. 6. 1	0.07	0.2	0.39	0.99	2.84	6.94
한국투자신포	한화뉴딜코어조기상환형파생상품 2	1,037.97	34,779	2006. 8.14	0.01	2.52				
한국투자신포	한화뉴딜코어조기상환형파생상품 5	980.03	2,035	2006.11.17	-1.7					
한국투자신포	한화라살글로벌리츠채권집 1(모)	1,268.44	163,549	2006. 3.28	2.39	11.04	22.39			
한국투자신포	한화라살글로벌리츠채권집 1(A-2)	1,070.03	15,469	2006.10.26	2.26					
한국투자신포	한화라살글로벌리츠채권집 1(B)	1,254.02	87,358	2006. 3.30	2.26	10.63	21.5			
한국투자신포	한화라살글로벌리츠채권집 1(C)	1,248.46	64,225	2006. 4. 3	2.2	10.44	21.2			
한국투자신포	한화라살글로벌리츠채권집 1(W)	1,120.28	1,000	2006. 9.18	2.3	10.77				
한국투자신포	한화레드마운틴혼합 3	1,035.77	102,650	2001. 7.12	0.13	1.43	3.65	2.34	15.34	19.96
한국투자신포	한화신중MMF 4	1,031.03	136,928	2003. 3.24	0.36	1.04	2.06	3.9	7	10.49
한국투자신포	한화신중MMF W12	1,000.37	73,570	2003.12.30	0.38	1.1	2.17	4.19	7.53	11.23
한국투자신포	한화채선채권혼합 1	1,002.99	12,446	2001. 3.20	0.15	1.31	1.86	-0.49	15.1	18.79
한국투자신포	한화채권주식 1	1,065.76	155	2003. 8.12	-2.17	-0.35	5.74	-1.03	47.55	46.58
한국투자신포	한화채권채권 1	1,000.34	1,161	2003. 5.12	0.18	0.49	1.81	3.79	5.45	9.78
한국투자신포	한화하이프로신중MMF 2	1,020.14	4	2001. 6. 4	0.31	0.89	1.75	3.3	5.79	8.5
한국투자신포	한화Asia Leading 5star파생상품 1	1,018.58	50,006	2006.10.16	0.38					
한국투자신포	한화EZ-System30채권혼합 1	1,052.15	1,484	2005. 7.27	0.61	2.67	4.55	5.3		
한국투자신포	한화EZ-System가치주혼합 1(운용)	1,018.79	541	2005.12.9	1.02	5.07	7.5	12.43		
한국투자신포	한화EZ-System가치주혼합 1(A)	1,018.02	498	2005.12.9	0.91	4.68	6.64	10.56		
한국투자신포	한화EZ-System가치주혼합 1W	1,018.50	43	2005.12.15	0.98	4.95	7.26	11.94		
한국투자신포	한화EZ-System혼합 1	1,130.53	28,260	2004. 8.13	0.67	6.84	11.49	8.78	37.26	
한국투자신포	한화KRX100블루오션채권혼합 1	1,037.86	1,162	2005. 7.22	0.49	1.49	3.46	5.55		
한국투자신포	한화Nikkei225 6Chance조기상환형	1,065.21	17,845	2006. 3.20	6.53	9.4	15.41			
한국투자신포	한화TwoStar IX 조기상환형파생상품	965.22	22,542	2005.10.31	5.91	3.88	18.48	1.53		
한국투자신포	한화Two-Star II조기상환형파생상품	541.69	3,769	2005. 5.16	-3.95	-12.88	-18.76	-40.46		
한국투자신포	한화Two-Star II조기상환형파생상품	541.45	308	2005. 5.16	-3.97	-12.94	-18.86	-40.38		
한국투자신포	Japan REITs채권집 1	1,216.23	34,748	2005. 3.16	7.33	17.19	20.25	24.83		
현대외투자신포	밸류파인더주식형펀드	943.24	1,862	2001. 5.24	-0.12	2.5	6.06	-12.24		
현대외투자신포	와이즈더블스타주식 1	986.2	2,510	2005.11.28	-0.16	1.79	4.36	-16.51		
현대외투자신포	와이즈리치플랜채권혼합 1	1,028.09	7,122	2006. 8.10	0.63	0.74				
현대외투자신포	와이즈에셋스독와이즈주식형 1	980.39	4,368	2001. 3. 2	-0.01	2.85	6.37	-12.18	76.55	49.04
현대외투자신포	와이즈채권혼합형펀드 2	1,018.61	1,877	2002. 9. 4	0.05	0.97	2.6	1.47	26.25	27.46
현대외투자신포	와이즈프리미엄MMF 2	1,006.66	53,574	2004.11.9	0.4	1.13	2.23	4.33	7.75	
현대외투자신포	와이즈Premier12채권 1	1,008.93	1,275	2004.10. 6	0.31	0.94	2.1	4.82	6.76	
현대외투자신포	현대경제부동산 1	5,001.45	150,600	2005. 1.27	0.13	1.16	3.29	5.96		
현대외투자신포	현대외투자신포현대외투자신포주식-모	1,046.15	40	2006. 9.14	-0.84	3.69				
현대외투자신포	현대외투자신포현대외투자신포주식-자	1,039.02	41	2006. 9.14	-1.04	3.09				
현대외투자신포	현대외투자신포현대외투자신포주식-1	5,113.42	19,199	2006. 3.15	0.64	1.85	3.68			
현대외투자신포	현대외투자신포현대외투자신포IX-신화창조채권	1,028.91	13,613	2006.10. 2	0.55	2.89				
현대외투자신포	현대외투자신포현대외투자신포IX-신화창조채권 2	1,043.31	8,277	2006.10.16	0.55					
현대외투자신포	현대외투자신포현대외투자신포IX-로알실버주식혼합	1,034.39	33,219	2006. 1.23	0.34	1.61	5			
현대외투자신포	현대외투자신포현대외투자신포VIII Re-Start주식	1,099.42	6,916	2006. 7.12	0.3	2.68				
현대외투자신포	현대외투자신포현대외투자신포연계채권혼합자	1,027.24	35	2006. 4. 5	0.31	0.88	1.95			
현대외투자신포	현대외투자신포현대외투자신포FedFundRate채권	1,019.45	1,000	2006. 7.27	0.36	1.09				
현대외투자신포	현대외투자신포현대외투자신포WIN채권혼합 1	1,019.93	2,637	2006. 1.25	1.34	5.59	1.97			
현대외투자신포	현대외투자신포현대외투자신포노블레스주식	1,042.05	41,531	2005.10.17	0.47	2.79	7.42	-2.71		
현대외투자신포	현대외투자신포현대외투자신포노블레스주식 2	1,018.71	13,617	2006. 2. 1	0.41	2.75	7.35			
현대외투자신포	현대외투자신포현대외투자신포로알실버주식혼합	1,002.07	1,017	2006. 2.24	-0.81	1.22	4.32			
현대외투자신포	현대외투자신포현대외투자신포로알실버주식혼합	1,023.11	5,555	2006. 2.17	0.15	1.23	2.63			
현대외투자신포	현대외투자신포현대외투자신포로알실버주식	1,074.72	7,018	2005. 7.27	0.09	2.58	7.11	-2.12		
현대외투자신포	현대외투자신포현대외투자신포로알실버주식	1,004.27	3,109	2006. 2.17	-0.19	2.13	3.66			
현대외투자신포	현대외투자신포현대외투자신포로알실버주식 1	956.28	20,287	2005. 4.18	-0.44	1.77	6.31	-5.21		
현대외투자신포	현대외투자신포현대외투자신포로알실버주식채권혼합 1	1,000.60	7,577	2005. 4.18	0.08	0.85	2.81	0.11		
현대외투자신포	현대외투자신포현대외투자신포로알실버주식	1,013.84	1,546	2006. 3.27	0.03	2.72	7.07			
현대외투자신포	현대외투자신포현대외투자신포로알실버주식	1,056.41	2,890	2005.10.13	-0.21	1.7	4.35	-18.04		
현대외투자신포	현대외투자신포현대HR30주식 1	1,008.28	156,313	2004. 5.18	0.73	4.07	8.16	2.79	49.51	
현대외투자신포	현대외투자신포현대HR30주식혼합 1	1,011.94	19,956	2004. 5.18	0.62	2.58	5.39	2.85	31.93	
현대외투자신포	현대외투자신포현대HR30채권혼합 1	1,015.28	65,753	2004. 5.18	0.32	1.32	3.43	3.29	18.23	
한국투자신포	태광3채권혼합 2	1,012.50	2,821	2005. 2. 7	-0.06	0.92	3.67	1.02		
한국투자신포	태광네오신중분리과세혼합 1	1,000.11	1,033	2002.12.18	-0.25	0.49	2.7	1.76	10.31	14.6
한국투자신포	태광네오신중분리과세혼합 2	1,027.19	5,198	2003. 7.11	0.02	0.76	2.95	1.97	10.26	14.53
한국투자신포	태광네오신중분리과세혼합 3	1,018.00	3,425	2003. 8.19	-0.06	0.64	2.81	1.59	10.67	14.78
한국투자신포	태광네오신중분리과세혼합 5	1,002.28	3,265	2003.12. 8	-0.02	0.69	2.88	1.87	11.94	15.77
한국투자신포	태광네오신중MMF 2	1,004.47	20,863	2003.11.25	0.38	1.11	2.12	3.98	7.37	11.17
한국투자신포	태광네오신중MMF 3	1,000.21	1,505	2003.12.31	0.34	0.92	1.78	3.32	5.91	86.69
한국투자신포	태광마켓리더스채권혼합 1	1,000.32	27,346	2006. 1.16	0.18	1.12	2.87			
한국투자신포	태광빌드업혼합2	1,017.18	2	2002. 5.16	0.25	0.71	1.39	2.58	4.58	7.52
한국투자신포	태광신중분리과세혼합	1,047.03	6,155	2002. 6.25	0.1	1.13	3.44	2.48	10.76	15.57
한국투자신포	태광업신채권혼합 2	1,003.91	316	2002.12. 9	-0.22	0.21	2.3	1.34	8.91	10.51
한국투자신포	태광업신채권혼합 4	1,000.00	4,848	2004. 1. 2	-0.03	0.97	3.67	1.72	12.07	16.08
한국투자신포	태광업그레이드혼합	1,044.46	7,222	2004. 7.15	0.52	1.89	4.56	4.81	21.25	
한국투자신포	태광제3세대채권혼합 1	1,010.82	1,244	2004.10.22	-0.2	0.66	3.26	0.24	9.21	
한국투자신포	태광제3세대채권혼합B-1	1,029.81	7,872	2005. 4. 4	0.48	1.57	4.08	2.71		
한국투자신포	태광주식형T-1(모)	988.28	76	2005. 9.26	-1.39	-1.75	5.21	-12.95		
한국투자신포	태광주식형T-1class W	987.12	76	2005. 9.26	-1.43	-1.86	5.07	-13.28		
한국투자신포	태광하이클래스채권혼합	1,006.07	3,570	2004.12.15	0.58	1.74	4.1	1.83	18	
한국투자신포	태광하이클래스채권혼합 1	1,002.34	25,813	2004.12.28	0.34	1.39	3.78	2.56	14.99	
한국투자신포	태광하이클래스채권혼합 3	1,013.29	6,258	2005. 2.11	0.37	1.43	3.21	2.63		
한국투자신포	태광하이클래스채권혼합 5	1,029.66	5,349	2005. 2.25	0.54	1.92	4.89	2.71		
한국투자신포	태광하이클래스채권혼합 6	1,024.27	7,112	2005. 3. 8	0.35	1.42	3.1	2.49		
한국투자신포	태광하이클래스채권혼합 7	1,033.56	5,383	2005. 3.23	0.36	1.45	3.37	3		

중국투신운용	태광하이클래스채권종합T-1	1,038.45	5,373	2005. 4. 14	0.49	1.74	4.23	3.36			
중국투신운용	태광하이클래스채권종합T-3	1,026.29	5,236	2005. 5. 2	0.5	1.64	4	2.87			
중국투신운용	태광하이클래스채권종합T-6	1,003.22	23,757	2005.12.16	0.2	1.18	3.1	3.67			
중국투신운용	태광하이클래스채권종합T-7	1,002.64	30,781	2006. 1. 3	0.16	1.05	2.8				
중국투신운용	태광하이클래스채권종합T-8	1,032.92	11,418	2006. 3. 3	0.3	1.25	3.12				
중국투신운용	태광하이클래스채권종합T-11호	1,021.05	6,375	2006. 8. 24	0.57	2.49					
중국투신운용	중국미캐리더스주식종류Class C 1	1,136.48	1,322	2006. 3. 6	1.42	6.92	13.22				
중국투신운용	중국멀티플레이채권 2	1,016.89	95,539	2006. 8. 28	0.32	1.03					
중국투신운용	중국주가지수연계파생상품1-1	1,039.02	1,146	2006. 8. 31	0.37	2.57					
중국투신운용	중국플렉스채권 1	1,041.44	96,231	2005. 1. 24	0.28	0.86	2.19	4.61			
중국투신운용	중국하이클래스채권종합T-9	1,037.25	10,000	2006. 5. 17	0.3	1.39	3.32				
중국투신운용	중국하이클래스M채권종합 1	1,008.57	2,015	2006.11. 7	0.28						
중국투신운용	중국Two-Star파생상품 4-1	1,014.36	5,968	2006.10.19	1.53						
중국투신운용	중국Two-Star파생상품2-1	1,048.28	2,906	2006. 8. 18	0.1	3.99					
중국투신운용	중국Two-Star파생상품3-1	1,010.50	7,136	2006. 9. 7	1.1	-1.04					
CJ자산운용	가계장기공사채 1	1,139.73	31	1996.10.21	0.27	0.77	1.52	2.9	5.23	8.1	
CJ자산운용	가계장기공사채 2	1,007.11	7	1997. 1. 21	0.15	0.42	0.84	1.65	3.18	3.51	
CJ자산운용	가계장기공사채 3	1,093.01	8	1998. 9. 21	0.29	0.85	1.67	3.13	5.48	8.57	
CJ자산운용	개인연금공사채 1	1,020.28	13,229	1994. 6. 20	0.28	0.78	1.89	3.79	6.36	10.25	
CJ자산운용	개인연금주식 1	1,049.92	2,185	1994. 6. 20	0.38	1.33	3.83	0.47	29.27	34.53	
CJ자산운용	개인연금주식 2	1,025.46	977	1994. 9. 1	0.52	1.53	3.93	0.48	29.13	33.6	
CJ자산운용	근로장기우대공사채 1	1,008.43	19	1997.10. 1	0.29	0.84	1.68	3.16	5.46	8.21	
CJ자산운용	근로장기우대공사채 2	1,003.63	34	1998.10.12	0.13	0.42	1.2	2.93	5.27	9.83	
CJ자산운용	뉴그린제일장기공사채 6	1,003.72	16	1998.10.27	0.18	0.51	1.03	2.06	4.08	6.32	
CJ자산운용	뉴스타투대공사채 1	1,026.56	59	1998. 1. 30	0.22	0.63	1.52	2.9	4.61	6.71	
CJ자산운용	신세금우대공사채 1	1,109.35	10	2000. 4. 24	0.31	0.88	2.13	3.73	6.28	10.65	
CJ자산운용	신증개인연금채권 1	1,000.70		2000.12.27	0.35	1.02	1.99	3.74	6.3	9.64	
CJ자산운용	신증개인연금채권 1	1,000.54		2000.12.27	0.29	0.84	1.66	5.45	9.72	11.3	
CJ자산운용	온가족비과세고수익고위험채권 1	7,576.20		2001. 8. 14	31.36	151.07	514.43	524.39	679.51	722.26	
CJ자산운용	온가족비과세고수익고위험채권 2	1,157.60		2001. 9. 7	-5.04	-4.12	-8.41	-6.69	4.08	9.06	
CJ자산운용	온가족비과세고수익고위험채권 4	1,277.76	24,013	2002. 9. 27	-0.26	0.59	1.88	2.4	10.79	16.61	
CJ자산운용	온가족비과세추가채권 1	1,123.10		2000. 7. 27	-3.46	-2.82	-1.86	-2.59	1.69	9.39	
CJ자산운용	온가족비과세추가채권 2	1,181.60		2000. 9. 4	-0.97	-0.33	0.66	5.36	9.49	17.45	
CJ자산운용	온가족장기주택마련채권 1	1,028.03	1,582	2003. 2. 11	0.1	0.27	1.58	3.34	4.29	8.57	
CJ자산운용	온가족장기주택마련채권 1	1,015.09	337	2003. 2. 13	0.34	0.53	1.84	1.59	8.38	12.08	
CJ자산운용	제일투기채권 2	1,000.28	19,649	2003.12.30	-0.18	1.04	3.32	4.15	13.69	19.03	
CJ자산운용	제일세금우대공사채 2	1,023.08	350	1993. 3. 29	0.28	0.8	1.59	2.93	5.15	7.57	
CJ자산운용	제일신단기공사채519	1,009.13	1,330	1998. 7. 27	0.18	0.53	1.05	2.27	4.93	8.05	
CJ자산운용	제일신증본리과세채권 2	642.6		2000.11. 6	-24.91	-24.44	-21.52	66.65	-46.2	-43.64	
CJ자산운용	제일신증본리과세채권 6	1,136.81	3,220	2003. 1. 27	0.22	0.61	1.77	3.69	5.79	10.36	
CJ자산운용	제일신증MMF 1(개인)	1,007.25	78,780	1998.10.14	0.29	0.84	1.64	3.1	5.26	7.76	
CJ자산운용	제일신증MMF 49	1,026.42	459	2001. 2. 8	0.27	0.78	1.55	2.89	4.95	7.49	
CJ자산운용	코스닥스타주식 1	925.35	1,925	2004. 1. 2	-0.83	2.5	3.3	-7.47	42.27	22.73	
CJ자산운용	트리플공사채004	1,004.09	38	1998.10.23	0.18	0.53	1.06	2.11	4.14	6.23	
CJ자산운용	Big&SAFE국공채단기채권 2	1,021.93	192	2003. 5. 14	0.23	0.66	1.78	3.67	5.4	10.29	
CJ자산운용	Big&SAFE국공채신증MMF 2(법인)	1,030.68	81,663	2003. 4. 10	0.38	1.08	2.14	4.13	7.38	10.78	
CJ자산운용	Big&SAFE국공채신증MMF 6(법인)	1,002.66	331,775	2003.12.11	0.39	1.12	2.22	4.28	7.68	11.4	
CJ자산운용	Big&SAFE국공채중기채권 2	1,022.55	478	2003. 5. 14	0.2	0.58	1.94	4.01	5.19	10.32	
CJ자산운용	Big&SAFE국공채클린MMF 1	1,027.35	455	2003. 3. 19	0.3	0.9	1.81	3.37	5.94	9.18	
CJ자산운용	Big&SAFE맞춤채권10-2	1,021.36	993	2003. 5. 26	0.22	0.64	1.91	3.95	7.73	14.29	
CJ자산운용	Big&Safe대량채권06-1	1,488.89	10	2001.10.25	0.17	0.5	1.98	-1.98	22.07	36.13	
CJ자산운용	Big&Safe본리과세채권 1	5,426.80		2001. 9. 17	-3.65	22.23	340.13	413.61	421.66	440.65	
CJ자산운용	Big&Safe본리과세채권 3	1,593.20		2002. 3. 25	-14.36	26.99	38.43	39.92	50.2	53.03	
CJ자산운용	Big&SAFE바과세프리타겟주식 1	1,044.92	713	2003. 6. 3	0.61	2.19	7.27	0.97	54.8	45.84	
CJ자산운용	Big&Safe수퍼채권03-13	2,664.60		2003. 1. 15	-12.49	28.95	217.82	136.41	144.48	164.39	
CJ자산운용	Big&Safe신증MMF 9	1,019.41	797	2002. 5. 8	0.26	0.75	1.49	2.91	5.02	7.93	
CJ자산운용	Big&Safe신증MMF 18(개인)	1,032.70	300,132	2003. 3. 12	0.36	1.05	2.07	3.98	7.11	10.64	
CJ자산운용	Big&Safe신증MMF 22(개인)	1,029.97	306,682	2003. 3. 20	0.34	0.99	1.95	3.74	6.63	9.96	
CJ자산운용	Big&Safe안정성장INDEX채권03-1	1,043.88	442	2002. 1. 18	1.38	3.79	7.53	4.51	33.92	38.06	
CJ자산운용	Big&Safe안정성장INDEX채권03-1	1,037.05	8,774	2002. 1. 18	0.75	2.11	4.37	3.86	19	25.65	
CJ자산운용	Big&Safe알파스왑채권06-1	1,003.57	120	2001.10.24	0.2	0.57	1.67	3.29	5.23	9.65	
CJ자산운용	Big&Safe알파스왑채권10-1	1,206.58	27	2001.10.24	0.26	0.83	2.39	4.18	11.97	21.25	
CJ자산운용	Big&Safe알파스왑채권10-4	1,032.77	139	2003. 1. 24	0.22	0.63	1.78	3.5	13.45	23.81	
CJ자산운용	Big&Safe글로벌리덴스주식 1	1,016.71	172	2002.12.27	1.96	5.67	11.25	6.43	54.92	64.29	
CJ자산운용	Big&Safe연계국공채 1	1,030.61	130	2001. 2. 5	0.32	0.62	1.77	3.48	5.17	7.62	
CJ자산운용	Big&Safe연계국주식 1	1,078.90	176	2001. 2. 5	0.43	1.55	6.37	8.08	9.6	14.3	
CJ자산운용	Big&Safe연계채권 1	1,030.50	279	2001. 2. 5	0.25	0.71	1.74	3.34	4.89	7.91	
CJ자산운용	Big&Safe연계채권 1	1,058.24	142	2001. 2. 5	0.43	1.54	4.46	6.01	7.51	12.05	
CJ자산운용	Big&Safe오토커버전주식	1,034.37	165	2001. 1. 26	0.59	2.18	6.68	1.28	62.33	57.82	
CJ자산운용	Big&Safe오토커버전채권 5	22,243.40		2001.10.12	-0.23	0.43	1.42	2.55	1,786.76	1,956.62	
CJ자산운용	Big&Safe오토커버전채권 9	1,009.01	2,546	2001.11.29	0.38	1.22	3.37	2.57	20.22	22.7	
CJ자산운용	Big&Safe인덱스주식03-1	1,192.25	4,971	2001. 6. 25	2.06	6.06	12.91	7.89	60.02	76.64	
CJ자산운용	Big&Safe적립채권 1	1,000.00	3,986	2003. 1. 2	0.28	0.67	2.08	4.45	6.39	12.14	
CJ자산운용	Big&Safe클린MMF17(법인)	1,030.73	59,609	2002. 4. 24	0.39	1.12	2.23	4.37	7.64	11.43	
CJ자산운용	Big&Safe클린MMF27	1,028.10	368	2003. 3. 14	0.3	0.87	1.73	3.45	6.11	9.45	
CJ자산운용	Big&Safe퇴직채권 1	1,017.12	715	2001. 6. 15	0.12	0.32	1.65	3.27	4.41	7.85	
CJ자산운용	Big&SAFE프리타겟주식 1	1,014.25	7,899	2003. 2. 28	0.44	2.42	8.13	1.11	67.63	51.01	
CJ자산운용	CJ 3 Metal파생상품 1	1,066.26	1,334	2006. 8. 31	0.77	4.41					
CJ자산운용	CJ 3 Metal파생상품 2	1,059.10	2,165	2006. 9. 7	0.78	4.7					
CJ자산운용	CJ 5StarII 파생상품 2	1,053.72	3,540	2006. 7. 11	0.22	1.97					
CJ자산운용	CJ 5StarII 파생상품 1	1,084.33	1,683	2006. 6. 23	0.33	0.63	5.95				
CJ자산운용	CJ 5Star파생상품 1	1,105.08	3,200	2006. 3. 20	0.65	4.14	18.93				
CJ자산운용	CJ 5Star파생상품 2	1,088.02	5,351	2006. 5. 19	0.81	4.23	16.67				
CJ자산운용	CJ 5Star파생상품 3	1,083.61	1,165	2006. 6. 9	1.5	2.36	6.43				
CJ자산운용	CJ 뉴5Star 파생상품1-1	1,092.11	2,561	2006. 3. 23	0.3	2.59	12.95				
CJ자산운용	CJ 뉴하임D추가채권10-1	1,030.31	6,587	2000. 6. 20	0.18	1.33	2.99	4.47	14.43	19.66	
CJ자산운용	CJ 뉴하임D추가채권10-3	1,252.44	214	2000. 6. 20	0.27	1.11	2.06	4.31	10.92	16.67	
CJ자산운용	CJ 뉴하임D추가채권10-4	1,030.00	34,839	2000. 6. 20	0.06	1.15	2.92	5.56	15.61	20.74	
CJ자산운용	CJ 뉴하임D추가채권10-6-1	1,026.64	146	2000. 6. 7	0.42	1.2	2.53	4.31	9.59	17.02	
CJ자산운용	CJ 일본지수연계파생상품 1	1,035.34	1,587	2006. 3. 31	7.25	10.03	16.13				
CJ자산운용	CJ 주가지수연계II 파생상품 1	1,058.38	4,017	2006. 4. 28	1.4	6.66	15.83				
CJ자산운용	CJ Best Mix III 파생상품 1	1,019.56	13,341	2006.11.23	1.89						
CJ자산운용	CJ Best Mix III 파생상품 1	1,008.82	6,790	2006.11.23	0.82						
CJ자산운용	CJ Duo 3 Star파생상품 1	1,054.17	1,523	2006. 7. 14	0.18	2.13					
CJ자산운용	CJ Hit Two-Star파생상품 1	858.12	16,713	2006. 4. 6	1.66	-6.16	8.37				

CJ자산운용	CJ Jump2000주식03-1	965.73	698	2002. 4.24	0.71	2.5	7.77	2.73	61.93	73.62
CJ자산운용	CJ Jump2000채권종합03-1	995.88	607	2002. 4.24	0.31	0.99	2.63	1.57	18.5	22.02
CJ자산운용	CJ New Two-Star30 파생상품 1	1,026.71	7,055	2006. 9.22	1.46	2.55				
CJ자산운용	CJ New Two-Star15파생상품 1	1,089.11	20,911	2006. 3.20	-0.71	15.07	21.77			
CJ자산운용	CJ New Two-Star15파생상품 2	1,032.52	6,061	2006. 4.24	0.2	11.44	24.44			
CJ자산운용	CJ New Two-Star16파생상품 1	1,025.68	10,037	2006.10.26	0.64					
CJ자산운용	CJ New Two-Star16파생상품 1	768.93	15,477	2006. 4. 5	0.44	-1.89	7.99			
CJ자산운용	CJ New Two-Star18파생상품 1	1,099.93	15,576	2006. 4.20	0.94	11.23	26.75			
CJ자산운용	CJ New Two-Star19파생상품 1	1,033.82	18,804	2006. 4.12	1.57	25.3	35.7			
CJ자산운용	CJ New Two-Star19파생상품 2	1,067.53	21,227	2006. 5. 2	2.89	19.75	33.12			
CJ자산운용	CJ New Two-Star20파생상품 1	1,103.30	15,182	2006. 5. 4	6.91	12.51	35.55			
CJ자산운용	CJ New Two-Star29파생상품 1	967.03	15,297	2006. 8.25	-0.53	-2.49				
CJ자산운용	CJ New Two-Star31파생상품 1	990.02	9,561	2006.10.20	0.84					
CJ자산운용	CJ New Two-Star32파생상품 1	964.26	18,595	2006.11.30	-3.58					
CJ자산운용	CJ Power Asia주식형재간접 1	1,185.95	44,559	2006. 7. 5	4.85	13.41				
CJ자산운용	CJ Power Asia주식형재간접 1-A	1,182.50	44,629	2006. 7. 5	4.72					
CJ자산운용	CJ SLI Global Property재간접 1	1,113.24	193,850	2006. 8.14	2.85	8.55				
CJ자산운용	CJ SLI Global Property재간접 1-C	1,056.73	3,138	2006.10.26	2.7					
CJ자산운용	CJ SLI Global Property재간접 1-A	1,104.86	40,930	2006. 8.14	2.68	8.01				
CJ자산운용	CJ SLI Global Property재간접 1-B	1,101.07	151,377	2006. 8.14	2.6	7.77				
CJ자산운용	CJ Step Two-Metal 파생상품 1	1,034.68	2,364	2006. 9.12	-0.15	3.57				
CJ자산운용	CJ Step Two-Star x 파생상품 1	1,026.31	35,401	2006. 9.21	0.35	1.39				
CJ자산운용	CJ Step Two-Star11파생상품 1	1,054.53	24,051	2006. 9.19	-0.7	5.41				
CJ자산운용	CJ Step Two-Star12파생상품 1	1,011.11	6,525	2006.10. 2	-0.07	1.11				
CJ자산운용	CJ Step Two-Star13파생상품 1	1,044.43	20,121	2006. 9.28	-0.84	4.43				
CJ자산운용	CJ Step Two-Star14파생상품 1	998.02	6,414	2006.10.13	0.33					
CJ자산운용	CJ Step Two-Star15파생상품 1	973.71	21,058	2006.10.18	-2.68					
CJ자산운용	CJ Step Two-Star17파생상품 1	975	25,616	2006.10.27	0.79					
CJ자산운용	CJ Step Two-Star18 파생상품 1	1,028.99	7,633	2006.10.31	1.67					
CJ자산운용	CJ Step Two-Star19 파생상품 1	986.12	4,739	2006.11.16	-1.19					
CJ자산운용	CJ Step Two-Star2파생상품 1	1,119.08	10,379	2006. 5. 4	2.02	10.43	29.37			
CJ자산운용	CJ Step Two-StarII 파생상품 2	1,022.20	6,838	2006.11.23	1.86					
CJ자산운용	CJ Step Two-StarIII 파생상품 2	1,058.86	2,349	2006. 7.18	0.23	1.05				
CJ자산운용	CJ Step Two-Star V 파생상품 2	965.04	15,264	2006. 9.27	0.68	-3.52				
CJ자산운용	CJ Step Two-StarVI 파생상품 1	1,062.66	10,179	2006. 7. 4	0.24	4.26				
CJ자산운용	CJ Step Two-StarVII 파생상품 1	1,064.14	25,396	2006. 7.14	0.3	2.29				
CJ자산운용	CJ Step Two-StarVII 파생상품 2	1,041.01	19,580	2006. 8.30	0.02	3.01				
CJ자산운용	CJ Step Two-StarVIII 파생상품 1	1,065.87	4,584	2006. 7.13	0.4	4.17				
CJ자산운용	CJ Step Two-StarIX 파생상품 1	1,053.88	6,953	2006. 8.25	0.98	7.79				
CJ자산운용	CJ Step Two-Star선취파생상품 1	1,045.96	16,024	2006.10.31	1.33					
CJ자산운용	CJ Step Two-Star파생상품 2	1,054.01	5,743	2006. 8.16	0.55	3.18				
CJ자산운용	CJ Step Two-Star파생상품 3	1,040.93	3,230	2006.11. 3	0.91					
CJ자산운용	CJ Step Two-Star파생상품 4	1,023.11	1,066	2006.11.17	1.09					
CJ자산운용	CJ Vision 2000주식 1	1,006.65	116	1999.12.21	0.85	1.89	5.39	-0.01	45.81	57.11
CJ자산운용	CJ Vision 2000주식 1	1,033.35	788	2000. 3.30	0.56	1.93	6.12	1.09	49.78	50.06
CJ자산운용	CJ Vision CBO 2 혼합10- 4	1,030.13	2,443	2003. 6. 3	0.44	1.27	2.6	5.29	10.54	17.34
CJ자산운용	CJ Vision CBO 2 혼합06- 1	1,317.55	11,328	2000. 6.21	0.05	1.01	2.31	3.93	12.73	19.66
CJ자산운용	CJ Vision CBO 2 혼합06- 2	1,033.99	3,992	2003. 7.31	0.28	1.76	3.75	6.59	20.17	27.31
CJ자산운용	CJ Vision CBO 2 혼합10- 1	1,299.45	2,622	2000. 6.21	0.16	1.12	1.98	3.36	14.45	21.13
CJ자산운용	CJ Vision CBO 2 혼합10- 6	1,031.87	6,717	2003. 7.29	0.25	1.54	3.39	5.22	16.59	22.74
CJ자산운용	CJ Vision CBO 2 혼합10- 8	1,015.38	7,801	2003. 9.26	0.21	1.44	3.22	5.64	18.17	24.73
CJ자산운용	CJ VISION CBO2 혼합06- 3	1,014.47	16,570	2003.10.15	0.25	1.56	3.47	5.67	16.68	23.48
CJ자산운용	CJ Vision CBO개입주식10- 1	1,039.14	33,831	2000. 3.20	0	1.01	2.7	4.09	14.54	20.57
CJ자산운용	CJ Vision CBO개입주식10- 2	1,032.72	134	2000. 3.22	0.33	1.09	1.85	3.95	9.04	14.24
CJ자산운용	CJ Vision CBO개입주식10- 3	1,033.99	268	2000. 4.12	0.27	1.16	2.13	4.33	10.28	14.8
CJ자산운용	CJ Vision CBO법입주식10- 3	1,037.93	3,756	2000. 4.28	0.22	1.44	2.74	4.76	16.62	22
CJ자산운용	CJ Vision CBO법입주식10- 4	1,031.77	1,557	2000. 3.27	0.11	0.99	1.82	3.32	12.09	16.47
CJ자산운용	CJ Vision CBO법입주식10- 7	1,028.89	2,461	2000. 5.15	0.15	1.22	2.11	3.72	15.16	19.95
CJ자산운용	CJ Vision Combi공사채 2	1,014.20		1999. 8.26	0.35	1.01	1.98	3.45	4.75	7.45
CJ자산운용	CJ Vision Combi혼합주식 6	1,054.95	243	1999. 7.16	0.41	1.53	4.49	0.07	31.6	41.4
CJ자산운용	CJ Vision Combi혼합주식 9	1,014.53	159	1999.11.29	0.3	1.37	5.02	-1.46	25.88	34.68
CJ자산운용	CJ VISION뉴슈퍼리어주식03- 1	1,113.23	310	2000. 6.28	0.59	2.05	7.14	0.29	52.3	62.33
CJ자산운용	CJ VISION뉴슈퍼리어주식03- 3	1,118.99	2,170	2000. 6.28	0.61	2.25	7.34	1.25	54.82	53.73
CJ자산운용	CJ Vision뉴하이드A1추가혼합10	1,000.41	12,432	2003.12.30	0.2	1.45	3.3	5.78	17.08	23.4
CJ자산운용	CJ Vision뉴하이드A1추가혼합10	1,016.19	19,523	2003.10.14	0.25	1.68	3.76	6.37	18.32	22.81
CJ자산운용	CJ Vision뉴하이드A주식 10- 1	1,038.70	8,766	2000. 5.17	0.17	1.42	3.13	4.79	14.76	20.94
CJ자산운용	CJ Vision뉴하이드A주식 10- 3	1,035.06	4,608	2000. 5.26	0.18	1.34	2.68	4.54	16.56	23.08
CJ자산운용	CJ Vision뉴하이드A추가 10- 1	1,033.48	6,228	2000. 5.17	0.14	1.23	2.78	3.78	13.02	18.61
CJ자산운용	CJ Vision뉴하이드A추가 10- 2	1,042.53	8,691	2000. 5.17	0.22	1.45	3.45	5.25	15.76	21.14
CJ자산운용	CJ Vision뉴하이드A추가 10- 3	1,035.26	117,590	2000. 5.19	0.06	1.18	2.79	5.04	14.79	19.53
CJ자산운용	CJ Vision뉴하이드A추가혼합10-	1,013.65	117	2003. 9.23	0.43	1.24	2.48	5.25	10.77	16.93
CJ자산운용	CJ Vision뉴하이드A추가혼합10-	1,017.35	3,240	2003. 9.23	0.23	1.51	2.84	4.77	17.79	24.4
CJ자산운용	CJ Vision뉴하이드A추가혼합10-	1,015.73	2,854	2003. 9.23	0.2	1.35	2.62	4.79	17.92	25.44
CJ자산운용	CJ Vision성장주식06- 1	966.49	11	1999. 5. 3	0.01	0.7	2.57	-0.07	27.75	33.65
CJ자산운용	CJ Vision성장주식H03-11	1,026.77	550	1999.10. 7	0.47	1.7	5.21	0.87	34.84	42.75
CJ자산운용	CJ Vision성장주식H03-12	1,008.18	690	1999.11.20	0.49	1.75	5.31	0.89	36.33	41.99
CJ자산운용	CJ Vision성장주식H03-13	1,018.56	82	1999.12. 6	1.38	2.36	5.19	1.63	36.41	39.86
CJ자산운용	CJ Vision솔루션혼합 1	1,433.75	239	1999. 9. 6	0.78	1.28	2.88	1.54	31.06	33.86
CJ자산운용	CJ Vision솔루션혼합 2	1,004.61	264	1999.11.23	0.22	0.72	3.6	0.83	29.31	31.53
CJ자산운용	CJ Vision아름드리세이프턴10- 1	1,024.07	445	1999. 8.10	0.3	1.02	2.79	2.1	18.42	22.25
CJ자산운용	CJ Vision안정성장주식03- 2	1,030.08	3,131	2000. 5.24	0.47	1.55	4.88	2.28	29.69	31.44
CJ자산운용	CJ Vision채인지업안정혼합	1,336.90	1,509	2001. 1.16	0.4	1.24	3.46	2.5	20.76	25.29
CJ자산운용	CJ Vision채인지업안정혼합 2	1,046.00	1,659	2002. 7. 2	0.78	2.24	4.59	4.01	19.15	26.27
CJ자산운용	CJ Vision채인지업인덱스주식 1	1,179.80	1,756	2002. 6.24	2.01	5.45	12.13	6.23	53.05	67.15
CJ자산운용	CJ Vision채인지업주식 1	1,057.58	304	1999. 8.12	0.47	1.69	5.26	1.05	39.67	40.21
CJ자산운용	CJ Vision채인지업MMF 1	1,011.01	317	1999. 8.10	0.24	0.7	1.37	2.55	4.47	6.83
CJ자산운용	CJ Vision코스닥주식 1	890.47	333	1999.12.15	-4.16	-5.64	-3.84	-11.03	49.52	29.42
CJ자산운용	CJ Vision포트폴리오2000주식	1,002.19	94	2000. 1.31	0.75	2.27	6.09	1.42	48.3	47.46
CJ자산운용	CJ Vision포트폴리오공모주식	1,024.02	3	2000. 1.31	0.17	0.55	1.28	2.55	4.17	5.46
CJ자산운용	CJ Vision포트폴리오공사채	1,033.09	213	2000. 1.31	0.32	0.92	1.86	3.69	5.82	9.63
CJ자산운용	CJ Vision포트폴리오성장주식	1,023.47	1,431	2000. 1.31	0.71	2.42	7.59	2.77	58.31	58.98
CJ자산운용	CJ Vision포트폴리오안정주식	1,040.69	18	2000. 1.31	0.15	3.54	6.62	4.78	33.86	36.29
CJ자산운용	CJ Vision포트폴리오인덱스파생상품	1,075.05	12,586	2001.10. 8	2.15	6.1	13.07	8.22	64.19	73.74
CJ자산운용	CJ Vision포트폴리오코스닥주식	963.17	1,486	2000. 1.31	-3.51	-1.29	6.7	-2.56	72.41	50.58
CJ자산운용	CJ Vision포트폴리오MMF 1(개인)	1,031.53	7,370	2000. 1.31	0.31	0.89	1.72	3.44	6.03	8.92

CJ자산운용	CJ Vision하이테크주식 4	1,038.38	837	1999.10.14	0.7	2.49	7.41	-1.08	49.72	56.07
CJ자산운용	CJ2 Star4초이스파생상품 1-1	996.69	5,948	2006.10.20	-1.05					
CJ자산운용	CJ코트이스배당주식 1	1,127.20	12,444	2005.7.11	1.46	6.57	13.1	2.63		
CJ자산운용	CJ코트이스채권 1	1,002.40	51,599	2004.11.24	0.25	0.71	2.36	5.21	9.08	
CJ자산운용	CJ뉴필드리더재간접 1	1,170.50	25,075	2006.5.15	5.43	14.16	24.44			
CJ자산운용	CJ뉴필드리더재간접 1-A	1,168.28	23,113	2006.11.20	5.3					
CJ자산운용	CJ뉴필드리더재간접 1-B	1,066.91	2,160	2006.11.21	5.2					
CJ자산운용	CJ단기채권3-1	1,034.74	178	2005.3.15	0.32	0.91	2.3	4.53		
CJ자산운용	CJ더블한스파생상품 2	988.84	1,875	2004.12.21	-1.96	-6.79	-3.03	-1.08	-2.37	
CJ자산운용	CJ투키채권혼합형 1	1,025.32	16,044	2004.7.12	-0.26	0.65	2.4	3.47	13.36	
CJ자산운용	CJ투키채권혼합형 2	1,021.77	15,842	2004.10.11	-0.17	0.76	2.52	3.5	13.08	
CJ자산운용	CJ투키채권혼합형 3	1,024.10	16,699	2004.12.3	-0.12	0.95	2.76	3.83	12.13	
CJ자산운용	CJ투키채권혼합형 4	1,033.37	17,371	2005.5.9	-0.07	1.01	2.65	3.71		
CJ자산운용	CJ투키채권혼합형 5	1,034.23	17,091	2005.6.1	-0.1	0.97	2.7	3.81		
CJ자산운용	CJ투키혼합형 1	1,031.51	13,103	2006.2.24	0.04	1.68	4.69			
CJ자산운용	CJ베리타스FirstRecoup엔터테이	5,029.98	6,007	2005.10.7	0.19	0.64	3.81	4.64		
CJ자산운용	CJ부동산 1	5,168.09	60,000	2005.7.13	0.61	1.76	3.56	7.09		
CJ자산운용	CJ신용MMF 1(법인)	1,024.39	133,606	2003.5.23	0.39	1.05	2.02	3.85	6.79	10.19
CJ자산운용	CJ아름드리DK파생상품 1	990.21	2,360	2006.11.1	-2.15					
CJ자산운용	CJ엠펙스30리버스인덱스파생	891.08	1,664	2004.12.2	0	-0.69	-1.51	-1.68	-9.69	
CJ자산운용	CJ엠펙스30인덱스파생상품	1,006.04	8,962	2004.12.2	0.57	2.01	4.32	5.56	19.6	
CJ자산운용	CJ엠펙스30채권혼합	1,002.88	1,874	2004.12.2	0.3	0.89	1.85	3.69	6.4	
CJ자산운용	CJ엠펙스리버스인덱스파생	592.38	922	2004.9.20	-0.98	-3.22	-9.01	-4.48	-37.77	
CJ자산운용	CJ엠펙스리버스인덱스파생	1,043.33	24,811	2004.9.20	1.39	4.57	12.25	5.32	48.8	
CJ자산운용	CJ엠펙스채권혼합	1,010.30	4,413	2004.9.20	0.34	0.9	1.93	3.72	6.25	
CJ자산운용	CJ원자재연계파생상품 1	982.71	15,449	2006.11.30	-1.73					
CJ자산운용	CJ인덱스플러스파생상품 1	1,038.58	996	2006.11.1	1.5					
CJ자산운용	CJ인덱스플러스파생상품 1-A	1,036.47	871	2006.11.8	1.43					
CJ자산운용	CJ인덱스플러스파생상품 1-B	1,035.78	126	2006.11.1	1.36					
CJ자산운용	CJ주가지수연계파생상품15	1,073.77	1,971	2006.1.27	0.97	5.65	10.49			
CJ자산운용	CJ주가지수연계파생상품19	1,043.80	2,627	2006.8.8	0.19	1.92				
CJ자산운용	CJ지수연계4C파생상품 2	1,038.58	4,879	2006.9.6	0.34	2.85				
CJ자산운용	CJ카멜레온배당혼합 1	1,014.52	92,640	2004.10.26	0.32	1.75	3.95	5.2	21.41	
CJ자산운용	CJ카멜레온주식 1	1,028.50	30,265	2004.11.4	0.46	4.22	8.87	7.62	67.56	
CJ자산운용	CJ크로커스채권혼합 1	5,089.25	2,349	2006.4.13	0.11	0.3	1.44			
CJ자산운용	CJ퇴직연금채권혼합형 1	1,007.25	20	2006.10.11	0.29					
CJ자산운용	CJ퇴직연금Index혼합자 1	1,008.98	2	2006.9.28	0.3	0.86				
CJ자산운용	CJ포트폴리오금융주식 1	1,032.40	2002.2.21	0.35	1.02	1.99	3.71	6,096.83	6,454.64	
CJ자산운용	CJ포트폴리오안정인덱스혼합 1	1,032.90	2002.2.16	0.35	1.02	1.98	3.71	4.28	280.52	
CJ자산운용	CJ행복만들기40혼합 1	1,012.78	4,067	2005.4.29	0.29	1.43	4.42	4.59		
CJ자산운용	CJ행복만들기주식 1	1,032.72	377,103	2004.10.28	0.54	2.49	8.32	2.44	73.51	
CJ자산운용	CJ행복만들기주식K-1	1,260.55	187,844	2006.1.26	0.44	2.56	8.73			
CJ자산운용	CJEmergingMarketBond재간접 1	1,020.11	129,543	2005.11.14	2.02	5.11	11.86	8.94		
CJ자산운용	CJEmergingMarketBond재간접 1-A	1,017.78	129,571	2005.11.14	1.86					
CJ자산운용	CJGlobalBondStrategy재간접 1	1,049.20	81,629	2005.3.21	1.9	5.14	9	6.87		
CJ자산운용	CJMovie&Joy특별자산 1	5,043.62	2,098	2005.10.24	-0.22	1.18	2.65	3.98		
CJ자산운용	CJMovie&Joy특별자산 2	5,033.83	25,773	2005.10.24	-0.31	0.97	2.57	3.89		
CJ자산운용	CJNEW주가지수연계파생상품 1	999.19	970	2006.2.24	0.14	0.16	1.68			
CJ자산운용	CJNewTwo-Star11선취파생상품 3	797.87	13,682	2006.1.4	-4.33	-15.74	-5.51			
CJ자산운용	CJNewTwo-Star11선취파생상품 4	806.84	29,050	2006.1.13	-4.59	-16.05	-13.55			
CJ자산운용	CJNewTwo-Star11선취파생상품 5	873.52	14,445	2006.1.20	-4.59	-13.5	-13.82			
CJ자산운용	CJNewTwo-Star11선취파생상품 6	897	1,153	2006.1.24	-5.08	-12.31	-12.56			
CJ자산운용	CJNewTwo-Star11선취파생상품 8	974.63	10,099	2006.8.21	-0.7	-4.67				
CJ자산운용	CJNewTwo-Star13파생상품 5	1,151.20	5,066	2006.1.13	1.86	6.69	20.01			
CJ자산운용	CJNewTwo-Star23파생상품 2	1,001.84	20,725	2006.9.15	-1.88	1.2				
CJ자산운용	CJNewTwo-Star27파생상품 1	1,056.69	4,654	2006.7.31	0.19	0.58				
CJ자산운용	CJNewTwo-Star28파생상품 1	1,055.09	3,066	2006.8.14	0.18	2.22				
CJ자산운용	CJNewTwo-Star11파생상품 5	711.27	1,548	2006.1.6	-3.59	-13.3	-20.71			
CJ자산운용	CJNewTwo-Star11파생상품11	765.82	1,419	2005.12.20	-2.23	-9.54	-15.6	-23.92		
CJ자산운용	CJNewTwo-Star14파생상품 2	996.6	9,708	2005.7.7	3.48	17.87	10.95	0.21		
CJ자산운용	CJNewTwo-Star14파생상품 3	999.24	2,935	2005.7.7	3.74	18.16	11.25	0.47		
CJ자산운용	CJNewTwo-Star14파생상품 2	983.16	12,223	2005.7.7	4.03	18.59	12.36	0.41		
CJ자산운용	CJNewTwo-Star14파생상품 7	924.79	15,102	2005.9.12	3.59	18.35	9.41	-3.62		
CJ자산운용	CJNewTwo-Star14파생상품11	1,027.25	5,457	2006.1.11	-2.66	18.02	22.95			
CJ자산운용	CJNewTwo-StarX파생상품 8	1,054.88	9,792	2006.7.21	0.3	1.92				
CJ자산운용	CJOnlyOne채권혼합 1	1,000.53	4,523	2004.11.11	-0.28	-0.56	1.66	1.46	8.3	
CJ자산운용	CJTwo-Star14파생상품 5	527.06	1,851	2005.11.23	-4.17	-14.13	-14.4	-47.83		
CJ자산운용	CJTwo-Star15파생상품16	611.88	1,755	2005.12.5	-5.43	-13.01	-17.48	-39.3		
CJ자산운용	CJTwo-Star15파생상품17	579.34	8,639	2005.12.13	-5.62	-13.68	-18.07	-42.53		
CJ자산운용	CJTwo-Star15파생상품18	542.7	3,518	2005.12.16	-5.75	-14.01	-18.37	-45.97		
CJ자산운용	CJTwo-Star19파생상품 3	1,099.08	3,697	2006.1.18	-0.07	13.88	18.4			
CJ자산운용	CJTwo-Star19파생상품 5	1,029.55	26,943	2006.2.17	-1.71	14.45	22.22			
CJ자산운용	CJTwo-Star19파생상품 6	1,003.81	17,844	2006.4.7	-2.01	13.79	18.6			
CJ자산운용	CJTwo-Star19파생상품 8	1,034.19	24,779	2006.5.10	-0.4	6.82	15.88			
CJ자산운용	CJTwo-Star파생상품27	1,070.52	1,281	2006.1.19	0.01	2.21	7.22			
CJ자산운용	CJTwo-StarIV파생상품 8	532.63	18,870	2005.2.25	-3.74	-21.25	0.88	-50.21		
CJ자산운용	CJTwo-StarV파생상품 7	614.13	1,117	2005.8.17	-3.01	-19.39	0	-40.74		
CJ자산운용	CJTwo-StarVI파생상품 6	768.47	11,622	2006.1.20	-1.09	-8.98				
CJ자산운용	CJTwo-StarVII파생상품 5	797.83	3,539	2006.3.30	-0.15	-5.7	-0.43			
CJ자산운용	CJTwo-StarXIII파생상품 6	818.59	2,799	2005.12.8	-4.26	-16.33	-11.38	-19.08		
CJ자산운용	CJTwo-StarXIII파생상품 7	818.63	376	2005.12.8	-4.25	-16.33	-11.38	-19.07		
CJ자산운용	D뉴그린세일장기공사채 6	1,003.55	322	1998.10.27	0.17	0.49	0.98	1.96	3.91	5.9
CJ자산운용	Safe Carry Plus 1.0 채권 1	1,037.96	2,036	2003.1.23	0.21	0.62	1.96	4.22	6.08	11.64
CJ자산운용	YouFirstWrap채권11	1,000.38	14	2003.12.30	0.32	0.85	2.16	4.08	6.09	10.29
KB자산운용	광개토알씨주주식	1,049.08	655,335	2005.11.2	1.52	4.36	8.04	-6.04		
KB자산운용	광개토주식	1,068.74	771,174	2005.7.4	1.04	2.39	6.79	-7.32		
KB자산운용	국민대자민단기채권 1	1,014.31	504	2002.8.13	0.27	0.78	1.99	4.06	5.86	11.15
KB자산운용	국민대자민단기채권 1	1,012.35	270	2002.8.12	0.14	0.39	1.88	3.66	5.58	10.87
KB자산운용	국민대자민단기채권102	1,013.36	152	2002.8.9	0.29	0.84	1.66	3.11	5.32	9.52
KB자산운용	국민대자민단기채권103	1,011.77	26	2002.8.26	0.29	0.84	1.65	3.1	5.47	11.43
KB자산운용	국민대자민단기채권201	1,015.16	85	2002.7.24	0.3	0.86	1.7	3.28	4.43	9.2
KB자산운용	뉴에이스국공채 6-101	1,027.39	50	2001.1.6	0.26	0.76	1.49	2.76	3.73	8.87
KB자산운용	베스트로알주식 1	1,084.53	207	2002.3.30	2.03	4.86	8.45	-0.79	65.87	72.55
KB자산운용	베스트전환혼합 2	1,164.84	104	2002.3.23	0.3	0.86	1.71	3.23	5.85	14.43
KB자산운용	베스트전환혼합 3	1,017.64	23	2002.6.8	0.27	0.79	1.56	2.92	5.08	-0.87

KB자산운용	베스트클릭 80종합101	1,427.76	1,261	2002. 1.29	0.58	2.3	4.99	3.64	22.22	28.69
KB자산운용	베스트클릭 90종합101	1,291.73	2,716	2002. 1.29	0.43	1.55	3.21	3.21	13.56	18.33
KB자산운용	베스트클릭종합 1	1,403.33	2,702	2001. 9. 4	0.42	1.63	3.29	3.29	13.4	17.99
KB자산운용	본드플러스채권 1	1,036.48	25,902	2002. 6. 3	-0.17	1.18	5.12	2.99	6.49	13.49
KB자산운용	본드플러스채권101	1,042.02	9,743	2002. 6. 10	0.09	1.52	5.09	4.06	9	15.61
KB자산운용	스텝업 주가지수연동 채권 1	1,197.75	718	2003. 4. 21	0.19	0.53	1.97	3.57	20.42	24.9
KB자산운용	스텝업비파세장기주식 1	1,036.92	7,489	2003. 6. 3	0.98	2.83	4.48	4.88	30.93	26
KB자산운용	은국인파워링크코리아	990.63	3,907	2002. 4. 10	1.04	2.77	7.87	-3.73	64.58	71.73
KB자산운용	지수성가장기주책마련종합	1,018.19	10,939	2005. 9. 30	0.71	1.81	3.84	-0.3		
KB자산운용	주은뉴하이일드A2종합 1	6,887.53	64	2000. 6. 14	4.74	6.44	28.03	55.57	75.01	234.6
KB자산운용	주은뉴하이일드A2종합 2	32,645.18	89	2000. 6. 22	0.36	1.05	0.99	-24.1	128.71	322.95
KB자산운용	주은단기공사채 1	777.32	70	1997. 8. 28	0.43	1.13	2.42	4.53	-35.65	33.79
KB자산운용	주은비파세고수익고위험채권 1	1,101.03	73	2001. 8. 14	0.26	0.75	1.47	2.78	5.18	8.51
KB자산운용	주은비파세고수익고위험종합 1	1,097.83	2	2001. 8. 16	0.26	0.76	1.49	2.8	5.62	8.44
KB자산운용	주은신종본리파세국공채 3	1,163.94	48	2002. 6. 3	0.27	0.79	1.55	2.9	4.11	8.83
KB자산운용	KB e-무궁화인덱스파생상품	1,094.38	24,588	2006. 1.20	1.75	5.6	12.91			
KB자산운용	KB e-한중일인덱스파생상품클래스	1,130.78	13,325	2006.11. 2	7.98					
KB자산운용	KB3스타게별주식연동파생상품	962.89	6,481	2006.10.17	-2.77					
KB자산운용	KB광개토주식N-1 Class A	1,081.19	4,749	2006. 6. 1	0.92	2.78	6.73			
KB자산운용	KB광개토주식N-1(운용C)	1,095.70	4,695	2006. 6. 1	1.12	3.38	7.93			
KB자산운용	KB국공채단기채권 1	1,004.72	4,511	2002.10.17	0.2	0.59	1.85	3.65	5.59	10.58
KB자산운용	KB국공채인덱스알파장기채권	1,003.52	9,726	2003.10.27	0.17	0.53	1.98	4.16	5.35	11.65
KB자산운용	KB국공채클린MMF50	1,029.58	949	2003. 3. 14	0.32	0.94	1.85	3.6	6.44	10.02
KB자산운용	KB국공채MMF개인용P-1	1,032.02	145,500	2003. 3. 14	0.35	1.02	2.02	3.91	6.98	10.53
KB자산운용	KB국공채MMF법인용I-1	1,012.82	21,581	2003. 9. 18	0.39	1.11	2.19	4.26	7.64	11.43
KB자산운용	KB국공채MMF법인용I-2	1,033.07	138,678	2005. 3.29	0.39	1.11	2.2	4.27		
KB자산운용	KB기업신종MMF 1	1,171.19		2002. 9.30	0.36	1.05	2.07	3.96	7.24	11.08
KB자산운용	KB막강국공채적립	1,000.23	63,282	2003.12.31	0.07	0.2	2.05	4.52	2.17	10.08
KB자산운용	KB베스트신종MMF 1	1,014.61	86	2002. 8. 13	0.33	0.94	1.86	3.53	6.28	9.46
KB자산운용	KB사파나무주식 1	1,041.31	1,097	2005. 5.23	2.32	4.95	8.96	-4.59		
KB자산운용	KB사파나무채권 1	1,023.85	4,541	2003. 4. 21	0.09	0.32	1.74	3.77	0.33	10.34
KB자산운용	KB스타국공채MMF개인용P-101	1,031.10	7,945	2003. 3. 14	0.35	1	1.97	3.8	6.75	10.11
KB자산운용	KB스타국공채MMF법인용I-101	1,028.77	425,854	2003. 4. 9	0.35	1.01	1.99	3.84	6.82	10.26
KB자산운용	KB스타그린채권 1	1,168.84	1,240	2002.11. 1	0.17	0.55	1.81	3.85	5.41	11.08
KB자산운용	KB스타글로벌고배당주식 1	1,000.00	10,839	2004. 1. 2	3.04	7.11	12.12	13.05	18	25.46
KB자산운용	KB스타글로벌고배당주식 2	1,128.92	5,275	2005. 1.19	3.04	6.81	12.33	12.97		
KB자산운용	KB스타뉴리더적립 혼합	1,000.00	18,339	2004. 1. 2	-0.64	-1.32	1.88	2.85	7.15	10.34
KB자산운용	KB스타다자지성장주적립주식 1	953.83	59,331	2005. 1.18	0.99	2.79	7.44	-3.88		
KB자산운용	KB스타레드성장주식 1	1,026.30	15,348	2002.11. 4	0.87	2.13	6.79	-4.54	58.19	64.79
KB자산운용	KB스타블루안정종합 1	1,014.38	32,826	2002.11. 4	0.67	1.72	3.23	0.2	26.31	37.41
KB자산운용	KB스타업종대표주적립주식 1	930.99	310,616	2004. 1. 2	1.44	4.3	8.32	-6.9	55.36	56.39
KB자산운용	KB스타적립주식 1	933.42	27,396	2003. 1. 3	0.94	2.63	7.3	-5.02	65.97	55.69
KB자산운용	KB스타적립종합 1	1,012.66	16,284	2003. 1. 3	0.77	1.62	3.75	1.7	24.43	28.36
KB자산운용	KB스타클린MMF 1	1,170.90	63	2002.11. 1	0.36	1.05	2.08	3.98	7.3	11.3
KB자산운용	KB신광개토신취합주식	1,018.27	36,178	2006. 1. 31	1.17	2.82	7.97			
KB자산운용	KB신종MMF102	1,190.52	721	1999. 5.27	0.36	1.05	2.09	3.99	7.31	11.27
KB자산운용	KB웰리안부동산 7	5,058.78	82,433	2005.11.11	0.72	2.06	4.13	8.33		
KB자산운용	KB웰리안부동산 8	5,100.46	210,025	2006. 3.28	0.66	1.92	3.8			
KB자산운용	KB장기주택마련채권 1	1,037.29	35,600	2003. 1.24	0.1	0.35	1.88	4.28	1.99	12.77
KB자산운용	KB장기주택마련종합 1	1,052.93	8,200	2003. 1.24	0.72	1.56	4.03	2.78	18.85	28.47
KB자산운용	KB캠퍼스주적립주식	1,017.11	30,532	2006. 5. 3	1.21	3.5	8.66			
KB자산운용	KB코리아인덱스파생상품(운용C)	1,085.95	12,518	2006. 8.28	1.65	5.63				
KB자산운용	KB클린MMF101	1,173.46	508	1999.10. 5	0.36	1.05	2.08	3.98	7.31	11.25
KB자산운용	KB클린MMF103	1,163.14	234	1999.12. 6	0.36	1.05	2.08	3.98	7.28	11.18
KB자산운용	KB클린MMF104	1,192.45		2002. 6.10	0.35	1.03	2.06	3.95	7.24	11.13
KB자산운용	KB퇴직연금국내채권형(자)	1,000.00	1,383	2006. 1. 2	0.07	0.31	2.09	4.45		
KB자산운용	KB퇴직연금주식형자	970.66	176	2006. 1. 3	1.65	5.72	13.13			
KB자산운용	KB퇴직연금주식종합형자	1,109.67	17	2006. 3.13	1.18	3.3	10.05			
KB자산운용	KB퇴직연금채권종합형(자)	1,000.00	2,307	2006. 1. 2	0.49	2.47	5.07	1.96		
KB자산운용	KB퇴직연금채권종합형K-1자	1,009.42	130	2006. 1. 5	0.27	1.5	3.81			
KB자산운용	KB편안한부동산 1	5,145.29	20,000	2005. 1.31	0.59	1.71	3.43	6.81		
KB자산운용	미래타진KTBB부동산 2	6,053.70	17,000	2005. 7.29	0.59	21.66	23.52	28.5		
KB자산운용	에듀케어학자금주식종합	1,113.94	1,117	2005. 2.17	1.03	4.91	10.35	8.1		
KB자산운용	에듀케어학자금채권종합	1,050.77	530	2005. 2.17	0.36	2.48	5.33	4.77		
KB자산운용	KTBB 2 STOCK 파생상품10-1	1,063.22	18,480	2006. 6.23	0.31	4.15	6.28			
KB자산운용	KTBB 2 STOCK 파생상품12-1	1,032.34	4,046	2006. 8.30	1.09	2.9				
KB자산운용	KTBB 글로벌스타주식형펀드	1,089.85	12,255	2001. 7.25	0.06	3.21	10.62	7.82	89.13	79.93
KB자산운용	KTBB 에버스타주식형펀드	1,056.96	90,830	2001. 4.17	0.25	1.9	4.41	4.71	29.52	31.83
KB자산운용	KTBB 혼합형	1,105.14	27,436	2001. 3. 6	0.05	2.28	7.72	7.54	59.9	54.16
KB자산운용	KTBB2STOCK파생상품13-1	996.43	1,698	2006.11.17	0.21					
KB자산운용	KTBB2STOCK파생상품13-2	995.96	1,100	2006.11.24	-0.01					
KB자산운용	KTBB드림스타주식종합	1,040.83	14,291	2006. 4.18	0.46	3.18	8.77			
KB자산운용	KTBB마켓스타주식(운)	1,082.49	147,147	2005. 3. 3	0.82	6.25	14.52	6.5		
KB자산운용	KTBB마켓스타주식_A	1,128.08	135,149	2005. 3. 3	0.63	5.69	13.3			
KB자산운용	KTBB마켓스타주식_B	1,104.71	5,930	2005. 3. 3	0.76	6.06				
KB자산운용	KTBB마켓스타채권종합30-1	1,025.53	12,649	2006. 9.11	0.49	2.05				
KB자산운용	KTBB실크로드특별자산 3	5,129.27	14,006	2005. 2.22	0.62	1.77	3.57	7.15		
KB자산운용	KTBB실크로드특별자산 5	5,160.89	30,000	2005. 7.26	0.63	1.82	3.67	7.39		
KB자산운용	KTBB오록특별자산	5,064.10	1,040	2004.10.28	0.61	1.78	3.46	7.12	14.31	
KB자산운용	KTBB은누리종합	1,010.32	4,487	2004.11.12	0.21	1.41	4.28	4.73	21.93	
KB자산운용	KTBB은누리종합 2	1,061.30	8,466	2006. 6.21	0.22	1.43	4.12			
KB자산운용	KTBB웰빙안정형	1,002.25	27,012	2002.12.24	0.08	0.83	2.88	4.8	16.68	20.23
KB자산운용	KTBB웰빙MMF(법인)	1,006.67	71,939	2005.11. 9	0.4	1.14	2.25	4.35		
KB자산운용	KTBB플러스알파종합 3	1,059.04	774	2005. 2. 1	0.21	1.15	3.37	5.73		
KB자산운용	KTBB플러스한스채권종합형 3	1,031.68	14,394	2003. 3.13	0.29	1.33	2.4	3.5	15.82	16.96
KB자산운용	KTBB플러스채권종합형 5	1,002.04	8,449	2003.12.16	0.2	1.29	3.38	5.16	8.69	15.6
KB자산운용	KTBB하이스타종합형	1,031.83	3,386	2002. 1.24	0.45	2.04	5	4.57	31.54	32.38
PCA투신운용	국토인98단기공사채 3	580.98	145	1998. 6.27	0.08	0.21	0.42	0.79	1.41	0.97
PCA투신운용	국토인단기공사채A- 5	689.54	139	1998.11.11	0.01	0.01	0.03	0.05	0.08	-0.96
PCA투신운용	국토인베스트인컴 3M종합A- 8	1,021.81	256	2002. 3.22	0.37	1.37	3.88	1.41	18.51	22.59
PCA투신운용	국토인신단기공사채 3	543.89	978	1998. 6.27	0.04	0.12	0.24	0.45	0.79	0.06
PCA투신운용	PCA KODI주식D-1	1,080.04	17,426	2003. 8.27	1.73	5.65	8.64	2.44	38.95	55.21
PCA투신운용	PCA1 조립형주식C-1	1,049.38	5,238	2006. 1.16	1.72	5.68	12.29			
PCA투신운용	PCA1 조립형주식C-2	1,048.19	9,021	2006. 4.11	1.64	5.44	12.32			
PCA투신운용	PCA국공채신종MMF A-2	1,026.14	150,705	2003. 5.16	0.37	1.06	2.08	4.03	7.17	10.69

PCA투신운용	PCA국공채신종MMF A- 6	1,031.70	83,000	2003. 3.25	0.37	1.05	2.07	4.02	7.15	10.69
PCA투신운용	PCA국공채신종MMF A- R1	1,030.04	831,735	2003. 4.10	0.37	1.05	2.08	4.04	7.19	10.74
PCA투신운용	PCA글로벌리더스주식자-1	1,073.28	11,722	2006. 8.24	3.29	7.01				
PCA투신운용	PCA글로벌리더스주식자-1 클래스	1,073.27	11,722	2006. 8.24	3.29	7.01				
PCA투신운용	PCA뉴실크로드재간접-1	1,125.21	377,930	2005. 2.15	4.21	10.06	18.47	15.21		
PCA투신운용	PCA뉴실크로드재간접-2	1,150.55	295,162	2005. 7. 4	4.19	10.09	18.15	14.4		
PCA투신운용	PCA뉴실크로드재간접-3	1,093.92	157,525	2006. 3. 7	4.23	10.17	18.54			
PCA투신운용	PCA뉴실크로드재간접-3종류A	1,093.05	132,617	2006. 3. 7	4.23	10.14	18.48			
PCA투신운용	PCA뉴실크로드재간접-3종류C	1,069.15	24,907	2006. 3. 7	4.27	10.28	18.77			
PCA투신운용	PCA대표기업지수시장중립주식A-	940.18	535	2004. 1. 2	1.7	0.46	-0.6	0.98	-5.37	-5.98
PCA투신운용	PCA대표기업지수주식A-1	1,023.65	201,059	2003.12. 2	2.84	5.52	10.38	5.7	48.41	56.02
PCA투신운용	PCA대표기업지수채권혼합A-1	1,000.00	29,903	2004. 1. 2	1.01	2.05	4.46	4.84	18.58	23.58
PCA투신운용	PCA더블어배과생상품-1	1,133.37	6,271	2005. 7.25	1.35	4.17	6.99	8.16		
PCA투신운용	PCA더블과워험자재파생-1	693.32	33,364	2006. 4.21	-3.77	-13.23	-29.94			
PCA투신운용	PCA메탈블러섬파생-1	1,095.50	55,553	2006. 8. 1	-0.83	6.63				
PCA투신운용	PCA배당주식혼합종류H-1	1,069.06	1,207	2006. 7.26	0.1	4.88				
PCA투신운용	PCA배당주식혼합종류H-1A	1,069.06	1,207	2006. 7.26	0.1	4.88				
PCA투신운용	PCA베스트그로스주식A-1	1,040.96	169,932	2001. 4. 2	2.06	4.53	11.82	2.95	63.67	82.1
PCA투신운용	PCA베스트그로스주식A1클래스A	1,034.76	89,284	2001. 4. 2	2	4.34	11.42	2.16		
PCA투신운용	PCA베스트그로스주식A1클래스F	1,046.50	80,647	2001. 4. 2	2.12	4.73	12.23	3.7		
PCA투신운용	PCA베스트그로스주식-4	1,000.00	395,793	2004. 1. 2	1.89	6.02	11.76	4.42	63.74	80.9
PCA투신운용	PCA베스트시스템중기채권A-1	1,009.32	30	2001. 9.14	0.22	0.65	1.94	3.87	6.4	9.7
PCA투신운용	PCA베스트인컴 3M혼합A-1	1,037.14	51,917	2001. 3. 8	0.66	1.53	4.18	3.02	19.57	24.89
PCA투신운용	PCA스텝폴러스파생-1	934.69	7,574	2006. 9. 1	0.02	-3.03				
PCA투신운용	PCA스탠다드폴러스채권-34	1,000.00	131,909	2004. 1. 2	0.18	0.5	2.15	4.81	7.41	10.78
PCA투신운용	PCA신종MMF A- 2	1,165.43	57	2002.12.18	0.37	1.05	2.06	3.98	7.25	11.3
PCA투신운용	PCA아시안블러섬파생-3	1,090.51	54,607	2006. 6.19	2.41	5.36				
PCA투신운용	PCA아시안블러섬파생-4	1,051.00	74,024	2006.10. 2	1.79	5.1				
PCA투신운용	PCA아시안슈팅스타파생-1	1,053.44	42,420	2006. 9.27	1.69	5.3				
PCA투신운용	PCA업종일등적립식주식A- 2	999.02	116,500	2005. 1.18	1.85	3.71	10.65	1.9		
PCA투신운용	PCA업종일등적립식주식K- 1	1,013.62	441,289	2004.12.21	1.81	3.66	10.74	1.77	66.11	
PCA투신운용	PCA업종일등주식D-1	992.46	317,534	2002. 4.18	2.01	4.06	11.34	2.86	66.26	83.53
PCA투신운용	PCA업종일등주식D-1클래스A	991.18	238,719	2005. 4.18	2	4.02	11.24	2.68		
PCA투신운용	PCA업종일등주식D-1클래스F	995.21	76,955	2005. 4.18	2.05	4.17	11.56	3.26		
PCA투신운용	PCA업종일등주식D-1클래스W	995.44	1,860	2005.11. 4	2.05	4.17	11.58	3.3		
PCA투신운용	PCA업종일등혼합D-1	1,016.03	15,349	2002. 5. 3	0.77	1.78	4.49	3.62	20.27	26.62
PCA투신운용	PCAO일블러섬파생-1	784.52	76,171	2006. 4.10	-2.63	-11.75	-20.5			
PCA투신운용	PCA유라시아더블리츠파생-2	1,070.32	57,747	2006.11.17	8.25					
PCA투신운용	PCA재팬블러섬과생상품-1	1,078.06	65,638	2006. 3.23	2.38	4.57	10.01			
PCA투신운용	PCA재팬블러섬과생상품-2	1,047.10	69,833	2006. 4.17	3.73	6.03	12.09			
PCA투신운용	PCA천디아포커스파생-1	1,560.10	1,030	2005. 9.26	9.7	24.76	32.41	50.74		
PCA투신운용	PCA천디아포커스파생-2	1,503.07	802	2005.10. 4	9.56	24.77	32.13	50.56		
PCA투신운용	PCA코리아리더스주식P-1	1,091.10	141,133	2006. 5.25	2	4.01	11.06			
PCA투신운용	PCA코리아블러섬과생P-1	983.78	719	2006.11.27	-0.63					
PCA투신운용	PCAR린MMF 3	1,253.24	1	2000. 5.12	0.36	1.03	2.03	3.87	7.1	16.32
PCA투신운용	PCA퇴직연금업종일등주식자A-1	1,127.46	70	2006. 3.10	2.46	7.32	14.81			
PCA투신운용	PCA퇴직연금인컴+40채권혼합자A-	1,068.95	3,883	2006. 1. 5	0.94	2.59	6.92			
PCA투신운용	PCAAsianPower중국일등대표지수	1,067.21	62,190	2006. 8.28	0.18	3.77				
PCA투신운용	PCAAsianPower한국중국대표지수	1,054.54	27,202	2006. 7.24	0.39	0.94				
PCA투신운용	PCAGlobalElite과생상품-1	1,148.20	38,938	2005. 8. 1	1.27	4.18	11.71	11.32		
PCA투신운용	PCAGreaterChina지수연동채권-1	1,157.79	35,061	2004. 6. 7	3.36	7.66	14.39	25.31	28.07	
PCA투신운용	PCAGreaterChina지수연동채권-2	1,062.67	7,683	2004. 9.13	0.8	5.56	10.41	18.94	20.77	
PCA투신운용	PCAKoreanPowerIndex과생-2	1,039.02	10,432	2006. 5.15	1.62	2.8	10.17			
SE이에코코리아자산	세이가치형주식(종류형)	1,118.43	44,310	2006.10.17	0.67					
SE이에코코리아자산	세이가치형주식(종류형)A 1	1,118.43	44,310	2006.10.17	0.67					
SE이에코코리아자산	세이고배당블러섬60주식혼합형	997.11	153,111	2003. 5.22	2.29	7.61	9.23	2.22	32.95	50.58
SE이에코코리아자산	세이고배당장기주식형	1,157.91	3,185	2001.10.27	3.2	11.42	13.21	3.49	53.57	84.14
SE이에코코리아자산	세이고배당주식형	1,096.48	173,808	2002. 4. 2	3.05	10.6	12.77	2.43	48.84	76.53
SE이에코코리아자산	세이고배당혼합형	1,051.84	39,127	2003. 3.11	0.93	3.26	4.67	2.83	17.01	26.64
SE이에코코리아자산	세이리딩스독혼합형	1,004.32	2,530	2002. 1.16	0.67	1.69	3.45	3.06	17.31	22.5
SE이에코코리아자산	세이수익마련주식	1,120.13	90,487	2004. 7.23	1.91	4.59	9.95	4.7	46.81	
SE이에코코리아자산	세이하나로채권	1,025.61	6,281	2005. 5.19	0.27	0.67	2.27	4.89		
SE이에코코리아자산	세이한가죽주식형	1,073.69	2,807	2001. 3.13	1.98	5.21	9.45	4.67	55.86	54.05
SE이에코코리아자산	에듀케어학자금주식	1,007.84	1,350	2005. 4.15	1.88	4.8	10.1	7.28		
SH자산운용	광수생각주식C-1	1,043.39	3,263	1999. 4.22	1.5	-0.84	7.16	4.43	43.15	55.72
SH자산운용	미래론적립식주식-1	978.05	893,235	2003.12.31	1	3	6.57	-2.18	58.85	59.58
SH자산운용	조흥12M공사채B-1	1,330.14	858	1999.12.29	18.21	26.58	39.89	32.63	104.73	103.24
SH자산운용	조흥국공채신종MMF공사채II 5(개인)	1,001.71	2,893,368	2003.12.18	0.36	1.05	2.08	3.98	7.11	10.66
SH자산운용	조흥뉴하이라이드단위12M001	5,804.43	6,831	2000. 1.24	4.56	-0.39	19.05	2.54	191.46	430.58
SH자산운용	BEST CHOICE단기채권 4	1,001.34	173,362	2001.12.18	0.33	0.9	2.21	4.65	7.51	13.28
SH자산운용	BEST CHOICE비과세국공채CH-1	1,014.88	1,623	2000. 7.27	0.23	0.67	1.78	3.62	4.24	8.95
SH자산운용	BEST CHOICE과생상품SS-27	1,083.53	14,296	2006. 1.16	0	3.18	6.71			
SH자산운용	BEST CHOICE과생상품SS-28	1,035.27	20,332	2006. 1.31	-1.18	2.17	9.55			
SH자산운용	BEST JEWELRY혼합형	1,002.24	3,546	2004.12. 3	-0.19	0.22	2.06	3.16	12.97	
SH자산운용	BEST JEWELRY혼합형 2	1,000.39	3,748	2005. 1.27	-0.18	0.17	2.27	4.22		
SH자산운용	BEST JEWELRY혼합형 3	1,032.02	2,436	2005. 3.29	-0.19	0.14	2.1	4.18		
SH자산운용	BEST Twin-Power과생상품SH- 2	845.31	15,274	2005.12.21	-2.75	-12.8	-8.69	-15.22		
SH자산운용	BEST Twin-Power과생상품SH- 3	811.64	20,089	2005.12.30	-2.88	-12.9	-11.18	-18.85		
SH자산운용	BEST Twin-Power과생상품SH- 4	845.89	30,086	2006. 1.16	-3.36	-12.19	-13.33			
SH자산운용	BEST Twin-Power과생상품SH- 5	936.34	9,394	2006. 1.31	-2.67	-6.84	-9.11			
SH자산운용	BEST국공채신종MMF 5(법인용)	1,030.95	371,826	2003. 3.26	0.36	1.03	2.04	3.93	7.05	10.51
SH자산운용	BEST국공채신종MMF 8(법인용)	1,027.59	1,156	2003. 4.16	0.35	1	1.98	3.76	6.81	10.29
SH자산운용	BEST국공채신종MMF CH- 4(법인용)	1,000.25	806	2003.12.31	0.32	1.02	2.13	4.08	7.51	11.29
SH자산운용	BEST국공채신종MMF HN-7(1442)	1,031.09	21,978	2003. 4. 3	0.37	1.07	2.11	4.06	7.24	10.82
SH자산운용	BEST국공채신종MMF S- 7(1442)(1,032.07	98,763	2003. 4. 3	0.39	1.13	2.25	16.31	19.06	22.62
SH자산운용	BEST뉴하이라이드II추가혼합B-1	1,218.61	6,209	2000. 6.15	3.07	-2.07	15.7	2.18	262.34	504.89
SH자산운용	BEST도아도아적립식주식 1	1,095.42	4,642	2002. 7.22	0.79	3	7.67	-1.85	54.59	60.56
SH자산운용	BEST비과세고수익고위험혼합C-1	1,012.78	37	2001. 8.14	0.29	0.84	1.62	3.05	5.26	9.33
SH자산운용	BEST비과세고수익고위험혼합CH-1	1,257.67	977	2001. 8.16	-0.23	1.14	1.9	5.89	9.28	14.68
SH자산운용	BEST비과세고수익고위험혼합CH-2	1,298.24	2,659	2002. 5. 4	-0.15	1.35	2.43	4.35	9.72	15.46
SH자산운용	BEST신종론리과세국공채 2	1,185.15	3,233	2002. 7.11	0.22	0.64	1.82	3.79	5.56	10.33
SH자산운용	BEST신종MMF 1(개인용)	1,026.08	607,821	2001. 5.10	0.36	1.02	2.03	3.92	6.92	10.54
SH자산운용	BEST신종MMF 4(개인용)	1,030.34	3,575	2003. 3.20	0.35	1.01	1.99	3.77	6.67	9.88
SH자산운용	BEST신종MMF A- 3(개인용)	1,012.01	8,128	1999. 9.17	0.36	1.03	2.06	3.96	7.28	11.09
SH자산운용	BEST신종MMF C- 3	1,017.41	5	2000. 7. 5	0.31	0.9	1.77	3.32	7.14	10.93

SH자산운용	BEST신중MMF II 1(법인용)	1,032.38	120,374	2001. 3.12	0.35	1.03	2.04	3.94	6.99	10.81
SH자산운용	BEST신중MMF공사채GS- 1(법인용)	1,009.00	352,079	2003.10.21	0.39	1.14	2.26	4.34	7.74	11.44
SH자산운용	BEST신중MMF공사채GS- 2(법인용)	1,005.67	117	2003.11.14	0.37	1.5	2.59	4.35	7.82	11.59
SH자산운용	BEST실크로드주식 1	1,064.99	680	2000. 2.29	2.48	-1.43	12.27	2.06	137.49	231.1
SH자산운용	BEST안정장기증권 2	1,006.75	456	2001.11.29	0.32	0.29	1.7	-1.48	21.6	20.35
SH자산운용	BEST알부자적립식혼합 1	999.93	45,817	2003.12.31	0.75	3.31	8.19	4.4	62.2	69.5
SH자산운용	BEST옵티맥스중기채권III H- 1	1,023.84	373	2000.11.24	3.25	-2.28	16.37	1.95	133.79	320.43
SH자산운용	BEST인덱스플러스알파파생상품 1	1,065.19	11,645	2005. 1.28	1.58	5.48	12.22	6.72		
SH자산운용	BEST장기주택마련혼합 1	1,046.88	46,259	2004. 7.30	0.4	1.89	4.65	6.26	59.08	
SH자산운용	BEST글로벌하이일드주식C- 1	1,199.75	247	2000. 5.10	2.56	-0.38	12.86	19.14	110.32	141.69
SH자산운용	MERIT-UP (단위)주식B- 1	1,070.61	38,176	2000. 1.27	7.07	4.55	22.58	9.31	225.89	355.86
SH자산운용	S BEST GUARD중기채권 1	1,929.26	376	2003. 3.12	14.33	10.87	-1.09	59.99	132.67	116.57
SH자산운용	S BEST비과세고수익고위험혼합CH	1,899.26	5	2003. 3.12	14.35	10.88	-1.11	59.98	133.24	116.87
SH자산운용	S BEST비과세고수익고위험혼합CH	2,017.67	49	2003. 3.12	14.02	10.66	-1.03	58.32	127.73	112.85
SH자산운용	SH TopsLife퇴직연금40채권혼합-가	1,048.94	1,079	2006. 1. 5	0.45	2.28	5.05			
SH자산운용	SH TopsLife퇴직연금국공채-자 1	1,025.92	1,143	2006. 5.18	0.24	0.63	2.24			
SH자산운용	SH TopsLife퇴직연금채권-자 1	1,063.93	780	2006. 1. 9	0.13	0.36	2.49			
SH자산운용	SH TopsLife퇴직연금채권-자 4	1,060.16	314	2006. 2. 1	0.02	0.09	2.71			
SH자산운용	SH TopsLife퇴직연금SRI채권혼합-	1,004.45	1	2006.11. 1	0.24					
SH자산운용	Tops 2 STAR파생상품HS- 3	816.84	24,028	2006. 1. 4	-3.51	-14.33	-13.86			
SH자산운용	Tops 2 STAR파생상품PH- 3	830.05	10,542	2006. 1.16	-4.02	-14.35	-14.51			
SH자산운용	Tops 3 Commodity파생상품 1	985.36	2,764	2006. 6.12	-0.13	1.53	-1.72			
SH자산운용	Tops e주식 1	1,131.95	378	2005. 7.19	0.99	3.33	8	2.01		
SH자산운용	Tops Easy Trading시스템혼합 1	1,053.14	51,738	2005. 1.20	0.42	1.59	3.95	4.69		
SH자산운용	Tops ELS채권13	1,030.78	10,156	2006. 1.16	-0.07	0.55	1.78			
SH자산운용	Tops ELS채권14	1,074.84	4,727	2006. 2.13	1.48	4.5	6.95			
SH자산운용	Tops ELS채권15	1,042.00	1,753	2006. 3.31	0.72	2.64	4.66			
SH자산운용	Tops JAPAN재간접 1	1,002.07	37,327	2006. 2. 1	5.68	6	10.94			
SH자산운용	TOPS JEWELRY혼합형 1	1,000.20	581	2004.12.29	0.02	0.17	0.68	1.44		
SH자산운용	TOPS JEWELRY혼합형 2	1,043.74	5,403	2005.10.12	-0.16	0.4	2.3	4.86		
SH자산운용	Tops Multi Commodity파생 1	962.62	5,662	2006. 5. 2	0.02	0.2	-1.59			
SH자산운용	Tops Multi-Asset 1	1,214.12	11,136	2005. 6.30	-2.34	3.06	7.04	14.35		
SH자산운용	Tops Neo 2Star파생상품PH- 1	984.47	1,733	2006.11.27	-1.59					
SH자산운용	Tops Neo 2Star파생상품SH- 1	987.84	21,900	2006.11.27	-1.25					
SH자산운용	Tops Neo 2Star파생상품SP- 1	1,021.86	38,357	2006.11.27	1.83					
SH자산운용	Tops Neo 2Star파생상품SS- 1	1,007.16	30,646	2006.11.27	0.68					
SH자산운용	Tops New 2STAR파생상품HS(3Y)-	1,007.98	15,984	2006. 8.21	0.52	1.21				
SH자산운용	Tops New 2STAR파생상품HS(3Y)-	978.61	30,337	2006.10.31	-1.31					
SH자산운용	Tops New 2Star파생상품PH(3Y)-	936.13	47,370	2006. 9. 4	-1.46	-4.47				
SH자산운용	Tops New 2Star파생상품PH(3Y)-	977.4	99,002	2006.10.31	-1.62					
SH자산운용	Tops New 2Star파생상품ShSt- 1	1,025.63	5,077	2006. 9.18	2.14	2.69				
SH자산운용	Tops New 2STAR파생상품SS(3Y)-	1,031.13	73,030	2006. 9.29	0.65	3.08				
SH자산운용	Tops New ELS파생상품 1	1,047.84	5,792	2006. 9.29	0.76	4.75				
SH자산운용	Tops New KO-NI 파생상품 2	1,034.33	7,729	2006.11.13	2.8					
SH자산운용	Tops New Multi-Asset 파생상품 1	1,140.01	20,632	2006. 3.13	2.41	4	7.04			
SH자산운용	Tops New Multi-Asset파생상품 2	1,067.57	20,062	2006. 4.17	1.97	2.44	4.16			
SH자산운용	Tops New Star파생상품SP(3Y) 6	1,061.00	123,650	2006. 9.18	0.85	5.91				
SH자산운용	Tops New2Star 파생상품HS(3Y)-	958.03	68,453	2006.11.13	-1.58					
SH자산운용	Tops New2STAR 파생상품SP- 4	1,052.68	4,964	2006. 6.26	1.97	7.65	4.4			
SH자산운용	Tops New2STAR 파생상품SP- 5	1,049.08	5,763	2006. 7.10	3.67	7.4				
SH자산운용	Tops New2STAR 파생상품SP(3Y)-	1,071.89	87,504	2006. 6.26	0.43	5.72	6.04			
SH자산운용	Tops New2Star 파생상품SP(3Y)-	1,022.14	93,970	2006.11.13	1.33					
SH자산운용	Tops New2Star파생상품KP- 1	1,062.89	8,982	2006. 7.24	0.65	4.7				
SH자산운용	Tops New2STAR파생상품SP(3Y)-	1,063.81	84,952	2006. 8. 7	0.95	7.93				
SH자산운용	Tops New2Star파생상품SP(3Y)- 5	1,063.36	106,266	2006. 8.31	0.78	6.75				
SH자산운용	Tops New2STAR파생상품SS(3Y)-	1,061.02	82,753	2006. 7.10	0.48	5.06				
SH자산운용	Tops New2STAR파생상품SS(3Y)-	1,053.42	58,083	2006. 8.21	1.25	5.59				
SH자산운용	Tops Value주식 1	1,059.11	10,210	2005. 4.19	0.98	9.91	14.98	7.96		
SH자산운용	Tops국공채중기채권 1	1,033.07	113,356	2005. 4.12	0.33	0.82	2.26	5.01		
SH자산운용	Tops국공채채권 1	1,037.34	40,085	2005. 4. 6	0.37	0.86	2.55	5.59		
SH자산운용	Tops글로벌알파채간접 1	1,013.75	16,579	2006.10.30	1.91					
SH자산운용	Tops글로벌알파채간접 1-A	1,011.67	16,099	2006.10.30	1.81					
SH자산운용	Tops글로벌알파채간접 1-C	1,015.53	486	2006.11.29	1.78					
SH자산운용	Tops글로벌스프레드파생상품 1	1,008.68	1,542	2006. 7.19	0.08	0.06				
SH자산운용	Tops노블레스중류형주식 1	1,048.97	91,453	2005.10. 6	0.92	3.49	8.17	0.36		
SH자산운용	Tops노블레스중류형주식 1-A	1,045.13	48,924	2005.10. 6	0.78	3.09	7.38	-1.16		
SH자산운용	Tops노블레스중류형주식 1-B	1,045.21	42,532	2005.10. 6	0.79	3.1	7.38	-1.14		
SH자산운용	TOPS삼원원부동산 1	5,022.42	65,100	2005.12.12	0.69	2	3.98	8.03		
SH자산운용	Tops세리업적립식배당혼합 1	1,062.63	2,624	2005. 9.26	0.81	5.81	7.42	3.75		
SH자산운용	Tops아름다운SRI주식 1	1,013.63	118,609	2005.11.15	1.61	4.28	10.6	4.83		
SH자산운용	Tops아름다운SRI주식 1-A	1,011.21	115,538	2005.11.15	1.45	3.81	9.61	2.97		
SH자산운용	Tops아름다운SRI주식 1-B	1,011.50	3,057	2005.12.28	1.47	3.87	9.72	3.17		
SH자산운용	Tops아시아자산배분재간접 1	1,077.27	108,884	2005.11. 4	4.58	12.05	20.3	22.2		
SH자산운용	Tops안정플러스채권 1	1,010.01	1,276	2005.10. 7	0.35	1.07	2.44	5.4		
SH자산운용	Tops엄마사랑어린이적립식주식 1	1,053.42	30,197	2005. 5. 3	0.98	9.73	14.9	8.33		
SH자산운용	Tops적립식채권 1	1,055.74	55,921	2005. 1.24	0.22	0.49	2.47	6.21		
SH자산운용	Tops적립식혼합 1	1,031.50	39,366	2005. 2.11	0.24	1.05	3.33	2.77		
SH자산운용	Tops채권 1(법인용)	1,032.65	1,451	2005. 4.25	0.32	0.83	2.36	5.29		
SH자산운용	Tops채권 1법인용	1,033.42	1,361	2005. 4.13	0.28	0.84	2.27	5.08		
SH자산운용	Tops펀더멘탈인덱스주식 1	1,083.17	6,632	2006.10.16	1.94					
SH자산운용	Tops펀더멘탈인덱스주식 1-C1	1,079.69	6,643	2006.10.16	1.81					
SH자산운용	Tops프리미엄주식 1	982.34	32,868	2005.12.29	0.72	2.72	6.64	-1.8		
SH자산운용	TopsNew2Star파생상품Sopo(3Y) 2	1,057.98	71,581	2006. 7.24	0.37	2.8				
SH자산운용	TopsTurnAround중류형채권 1	1,009.21	1,608	2005.10. 5	0.31	0.97	2.71	5.98		
SH자산운용	TopsTurnAround중류형채권 1-A	1,007.41	1,608	2005.10. 5	0.24	0.78	2.33	5.26		

자산운용사별 공모형펀드 평균수익률
(2005년)

각 자산운용사별 펀드 평균 수익률

※자료출처:자산운용협회

기준일자: 2006년 1월 2일 (월초영업일기준)

회사	펀드명	기준가격 (원)	설정잔액 (백만원)	설정일	수익률(%)					
					1개월	3개월	6개월	1년	2년	3년
골든브릿지자산운용	골든브릿지투자2특별자산	5,165.24	24,500	2005. 7.28	0.66	1.86				
골든브릿지자산운용	골든브릿지블루오션채권합 1	1,065.22	10,200	2005. 7.28	-0.14	6.63				
골든브릿지자산운용	골든브릿지블루오션채권 2	1,064.77	10,250	2005. 8. 2	-0.13	6.6				
골든브릿지자산운용	골든브릿지특별자산 8	5,220.79	65,000	2005. 6.24	0.71	2.03	4.25			
골든브릿지자산운용	골든브릿지특별자산11	5,059.80	20,000	2005.11. 4	0.65					
골든브릿지자산운용	골든브릿지Wm경매부동산 1	5,082.15	16,688	2005. 5.13	0.18	0.55	1.3			
골든브릿지자산운용	GB메리트특별자산 1	1,001.04	18,000	2005. 6.28	0.66	1.87	3.84			
교보투신운용	걸리버장기공사채E-201	1,928.03	1,405	1998. 5. 8	40.57	31.79	63.74	106.59	169.68	126.47
교보투신운용	걸리버장기공사채E- 55	1,327.23	8	1998. 5.20	17.86	13.61	27.47	38.89	90.17	61.72
교보투신운용	교보고수익공사채A- 1	1,000.11	66	1998. 2.11	0	0	0.01	0.01	0.03	0.05
교보투신운용	교보국공채전용골리MMF N- 1(개인)	1,015.50	2,108	2003. 7. 1	0.29	0.79	1.55	2.99	6.41	
교보투신운용	교보뉴헤럴드주식H- 1	1,486.48	1,386	2000. 4.27	12.66	19.98	42.75	63.59	58.83	94.38
교보투신운용	교보단기공사채 1	2,064.06	3	1997. 7.30	11	10.86	70.1	82.22	139.1	132.81
교보투신운용	교보단기공사채C- 1	1,006.61	15	1998. 1.30	0.06	0.18	0.36	0.71	1.52	2.34
교보투신운용	교보법인용MMF J- 1	1,003.41	179,103	2005.11.28	0.32					
교보투신운용	교보배타합주식B- 1	1,137.89	170	1999. 4.27	2.95	4.44	13.65	17.93	16.76	40.66
교보투신운용	교보생활설계공사채A- 1	1,019.24	125	1998. 2.11	0.12	0.32	1.42	2.07	4.34	6.41
교보투신운용	교보생활설계공사채A- 2	3,580,826.82		1998. 3.18	0.25	0.68	352,080.14	360,071.12	425,341.86	433,983.93
교보투신운용	교보인MMF A- 1	1,322.35	78	1998. 2. 9	0.18	0.48	31.42	32.45	80.07	44.31
교보투신운용	교보인MMF C- 1	1,148.47	85	1998. 3. 4	0.18	0.55	14.16	15.19	38	31.15
교보투신운용	교보주가지수연동파생상품K- 1	1,004.73	396	2005. 9.14	0.67	0.53				
교보투신운용	교보정점다리고판입주식11월 2	1,070.20	2,522	2005.11.21	2.81					
교보투신운용	교보정점다리주식혼합10월 2	1,044.66	7,466	2005.10.21	0.15					
교보투신운용	교보정점다리주식혼합11월 2	1,046.90	9,659	2005.11.21	2.15					
교보투신운용	교보정점다리주식혼합8월 2	1,046.69	3,665	2005. 8.22	0.14	0.42				
교보투신운용	교보정점다리채권혼합10월 2	1,033.59	18,830	2005.10.21	0.2					
교보투신운용	교보정점다리채권혼합11월 2	1,033.21	11,519	2005.11.21	2.03					
교보투신운용	교보정점다리채권혼합8월 2	1,035.74	25,419	2005. 8.22	0.21	0.57				
교보투신운용	교보정점다리채권혼합9월 2	1,032.70	1,398	2005. 9.21	0.24	2.33				
교보투신운용	교보천리안주식B-901	856.66	868	1999. 3.11	-0.11	-0.32	-0.66	-1.32	-2.48	-3.48
교보투신운용	교보천리안주식B-902	895.51	831	1999. 6.16	-0.11	-0.32	-0.66	-1.32	1	-8.82
교보투신운용	교보하이일드투게다단위형주식 2	8,356.46	1,159	2000. 4.10	24.29	17.86	37.69	61.29	101.91	73.16
교보투신운용	교보하이일드투게다단위형주식 3	8,021.19	1,208	2000. 3.29	24.29	17.87	37.71	61.35	100.69	72.42
교보투신운용	교보하이일드투게다단위형주식 4	18,289.40	495	2000. 4. 6	55.41	41.75	91.16	176.51	367.7	394.17
교보투신운용	교보하이일드C- 2	7,327.07	57	1999.12.13	7.95	7.74	23.46	40.51	44.68	31.43
교보투신운용	교보하이일드C- 3	4,133.11	383	2000. 3.30	-0.11	-0.32	-0.66	-1.29	4.57	-7.12
교보투신운용	교보하이일드C11	13,592.81	2,215	2000. 3.24	61.18	53.47	97.28	161.44	237.25	226.73
교보투신운용	교보하이일드C12	1,451.43	9	2000. 3.21	59.09	48.49	89.38	236.6	266.11	266.3
교보투신운용	교보하이일드C13	1,427.03	2,246	2000. 3.21	60.02	46.72	95.9	135.09	321.94	359.13
교보투신운용	교보허브코리아주식C- 1	1,382.34	204	1999. 6.16	8.9	16.19	37.06	46.67	39.93	110.3
교보투신운용	교보허브코리아주식L- 1	1,417.81	1	2005. 5. 6	0.62	15.61	39.55			
교보투신운용	교보허브코리아채권혼합C- 1	1,145.04	14	1999. 6.16	5.73	6.53	14.51	17.19	16.96	32.89
교보투신운용	교보해럴드주식 6	1,404.84	1,455	2000. 4.11	12.87	20.1	42.93	63.88	60.29	92.87
교보투신운용	교보후순위채단위형주식 1	10,129.51	480	2000. 3.24	42.67	44.07	46.21	50.37	109.62	122
교보투신운용	교보후순위채단위형주식 2	17,652.55	148	2000. 3.24	122.52	124.46	127.42	133.13	255.07	273.97
교보투신운용	교보후순위채단위형주식 3	4,178.01	276	2000. 4.10	-0.17	-0.49	-0.99	-1.95	-3.89	-5.98
교보투신운용	교보후순위채단위형주식 4	4,831.47	92	2000. 4. 4	0.32	0.86	1.68	3.25	22.2	24.74
교보투신운용	교보후순위채단위형주식 6	10,333.14	1,201	2000. 4.14	24.2	18.47	44.37	72.48	135.04	129.37
교보투신운용	교보후순위채단위형주식 7	10,943.49	18	2000. 5.15	59.51	45.83	85.04	130.96	209.27	248.17
교보투신운용	교보후순위채단위형주식 9	6,124.52	26	2000. 4.24	0.16	0.41	17.08	16.02	13.81	11.04
교보투신운용	교보MMF 1	1,008.43		1997. 8. 4	0.21	0.54	1.01	1.9	4.06	9,861.57
교보투신운용	교보MMF 2	1,069.27	16	1997.10.20	6.68	7.02	677.79	922.39	1,838.48	970.56
교보투신운용	교보MMF 3	173.54	173	1997.11.28	-0.11	-0.31	11.86	11.17	25.94	60.98
교보투신운용	교보MMF A- 2	1,006.52	8	1998. 2. 4	0.06	0.18	0.36	0.72	1.51	2.33
교보투신운용	교보MVP공사채C- 1	1,561.69	3	1998. 3. 6	0.2	0.51	55.25	56.65	292.31	81.52
교보투신운용	교보PRF채권혼합C- 1	1,023.55	6,482	2004.10.26	-0.06	2.56	7.85	13.68		
교보투신운용	교보PRF채권혼합J- 1	1,000.09	16,007	2003.12.31	0.19	3.11	9.01	13.43	20.75	
교보투신운용	교보TOP30주식 1	1,023.09	14	1999.10.12	2.43	2.41	18.4	24.07	16	62.81
교보투신운용	교보TWO STAR 6Chances파생상품	945.69	20,613	2005. 3. 3	-1.01	-5.69	8.26			
교보투신운용	교보TWO STAR II 파생상품L- 1	1,034.41	14,390	2005.11.25	3.97					
교보투신운용	뉴하이일드A1단위형B- 1	37,703.92	1,002	2000. 6.24	57.86	67.51	124.03	219.78	670.49	861.35
교보투신운용	뉴하이일드D1추가형B- 1	1,020.07	1,319	2000. 6. 7	0.21	0.8	1.84	2.9	6.43	16.79
교보투신운용	뉴하이일드D2추가형B- 1	985.36	4,962	2000. 7.31	-0.1	-0.19	0.89	0.54	1.62	-0.44
교보투신운용	뉴하이일드D2추가형B- 2	1,009.31		2000. 8.24	0.28	0.67	18.17	17.63	16.47	15.5
교보투신운용	대형성장플러스주식 1	1,300.09	20	2000. 2.21	5.16	6.85	24.77	38.04	40.56	84.54
교보투신운용	새마을안정주식C 1	1,117.01	1,345	1999. 7. 7	3.79	5.2	12.68	14.96	16.47	32.15
교보투신운용	업브릴러성장주식 2	1,170.59	137	2000. 2.16	7.66	8.89	23.05	27.85	21.4	57.8
교보투신운용	업브릴러코스닥주식 2	876.37	3	2000. 2.23	-0.84	2.83	7.77	-4.67	-3.43	76.8
교보투신운용	초일류단기공사채B- 8	1,000.22	15	1998.10. 9	0.01	0.02	0.04	0.05	95.61	382.57
교보투신운용	초일류단기공사채B-606	992.4	61	1998.10.26	-0.03	-0.09	-0.19	-0.37	-0.71	245.36
교보투신운용	초일류단기공사채B-902	1,006.75		1998.10. 9	0.27	0.71	1.39	2.66	279.9	336.99
교보투신운용	초일류단기공사채B-903	1,208.04	123	1998.10.15	27.91	21.83	42.66	68.06	136.18	124.58
교보투신운용	초일류단기공사채C-602	1,047.89	130	1998. 9. 3	6	4.71	8.88	12.9	39.91	41.44
교보투신운용	초일류단기공사채C-612	1,541.72	2,362	1998.11.14	60.04	46.69	98.44	189.49	421.58	610.71
교보투신운용	초일류단기공사채E- 54	1,000.41	14	1998. 7.31	0.01	0.03	0.05	0.06	45.15	16.97
교보투신운용	초일류단기공사채E- 56	1,008.88		1998. 8.20	0.22	0.62	1.25	2.58	243.88	250.39
교보투신운용	초일류중기공사채C-601	847.09	49	1998.11.13	0.13	0.37	0.74	1.46	2.97	4.52
교보투신운용	초일류중기공사채B-603	1,006.50		1998.10. 1	0.27	0.62	1.19	2.3	287.29	298.18
교보투신운용	초일류중기공사채B-904	1,005.43	2	1998.10.23	0.25	0.68	1.31	2.52	30.92	32.96
교보투신운용	초일류중기공사채C- 4	1,006.57		1998.10.23	0.31	0.82	1.62	3.16	278.93	287.5
교보투신운용	초일류중기공사채C-152	1,004.65		1998.11.13	0.31	0.82	1.6	3.11	254.27	262.44
교보투신운용	초일류중기공사채C-613	993.04	8	1998.11.13	-0.05	-0.14	-0.3	-0.6	9.13	8.44
교보투신운용	초일류중기공사채E-213	1,423.38	827	1998.10.23	52.21	40.65	81.21	139.21	238.04	184.51
교보투신운용	Hi-Korea적립식별투자주식K- 1(모)	1,462.34	9,201	2005. 8.10	12.4	22.75				
교보투신운용	Hi-Korea적립식별투자주식K- 1A	1,466.93	134	2005. 8.10	12.26	23.4				
교보투신운용	Hi-Korea적립식별투자주식K- 1D	1,325.43	10,000	2005. 8.10	12.37	22.66				

교보투신운용	V21C신종MMFJ-12(법인)	1,000.20	105,576	2003.12.31	0.3	0.84	1.7	3.33	6.97	
교보투신운용	V21C엠브렐러공사채 2	1,020.67		2000.4.4	0.28	0.71	1.42	2.74	4.74	6.94
교보투신운용	V21C엠브렐러MMF 2	1,014.93	1	2000.2.16	0.18	0.47	0.89	1.69	3.72	5.93
교보투신운용	V21C파워국공채권G-1	1,014.12	134	2003.4.8	0.26	0.72	0.97	1	6.21	
교보투신운용	V21C파워국공채G-2	1,014.96	5	2003.6.5	0.25	0.68	1.32	2.55	5.51	
교보투신운용	V21C파워단기채권G-4	1,025.18	30	2003.2.12	0.25	0.77	1.46	2.95	7.11	
교보투신운용	V21C파워장기국공채G-1	1,014.30	1,947	2003.4.25	0.32	0.68	1.02	1.9	7.12	
교보투신운용	V21C파워장기채권G-1	1,007.16	1,124	2001.10.9	0.27	0.79	1.37	2.33	7.44	12.61
교보투신운용	V21C파워장기채권G-2	1,006.04	1,187	2001.10.19	0.26	0.74	1.34	2.5	6.28	10.25
교보투신운용	V21C파워중기채권B-1	1,006.85	7	2002.9.27	0.24	0.64	1.24	2.38	5.04	8.31
교보투신운용	V21C파워중기채권G-5	1,010.38	16	2002.8.28	0.25	0.86	1.5	2.49	7.42	11.7
교보투신운용	V21C파워중기채권G-6	1,026.26	43	2003.2.12	0.33	0.79	1.43	2.73	6.97	
교보투신운용	V21C파워플러스채권2H 1	1,030.79	1,632	2002.2.19	0.31	1.12	1.93	3.89	9.86	13.66
교보투신운용	VISION21C멀티미디어주식B 1	1,046.35	77	2001.12.4	5.45	18.72	29.64	38.41	35.21	73.21
교보투신운용	VISION21C신종MMF E-2	1,016.85	28	2001.5.17	0.25	0.73	1.37	2.56	5.52	9.34
교보투신운용	VISION21C신종MMF J-7	1,023.01	8,020	2003.3.20	0.28	0.77	1.5	2.9	6.06	
교보투신운용	VISION21C신종MMF J-8(개인)	1,022.89	73,870	2003.3.25	0.28	0.75	1.49	2.94	6.28	
교보투신운용	VISION21C안정성장주식 1	1,195.26	238	1999.6.16	5.12	7.34	19.87	23.87	22.22	55.31
교보투신운용	VISION21C어드벤처 B-1	1,016.69	47	1999.12.22	8.1	11.73	31.11	37.83	36.42	92.51
교보투신운용	VISION21C파워중기채권G-3	1,015.59	27	2001.7.6	0.3	0.81	1.6	3.11	6.33	8.37
교보투신운용	VISION21C퓨처스혼합C-1	1,087.81	221	2001.8.3	3.76	6.05	12.97	16.94	16.48	27.62
기은SG자산운용	그랑프리골든벨주거연계 7	994.67	19,304	2005.11.9	1.78					
기은SG자산운용	그랑프리골든벨주거연계파생 5	1,002.54	29,654	2005.10.24	-2.26					
기은SG자산운용	그랑프리골든벨주거연계파생상품 3	1,027.88	32,844	2005.7.25	5.54	3.7				
기은SG자산운용	그랑프리골든벨주거연계파생상품 4	917.72	24,988	2005.8.29	-5.68	-10.41				
기은SG자산운용	그랑프리골든벨주거연계파생상품 6	1,002.78	19,974	2005.11.7	2.21					
기은SG자산운용	그랑프리국공채 1	1,030.52	102,609	2005.1.17	0.47	0.76	1.21			
기은SG자산운용	그랑프리국공채 1 A클래스	1,024.11	31,329	2005.1.17	0.42	0.6	0.88			
기은SG자산운용	그랑프리국공채 1 C클래스	1,024.59	71,768	2005.1.17	0.42	0.61	0.9			
기은SG자산운용	그랑프리국공채MMF개인 1	1,030.30	813,283	2005.1.17	0.3	0.82	1.63			
기은SG자산운용	그랑프리국공채MMF법인 1	1,032.25	789,232	2005.1.17	0.32	0.87	1.73			
기은SG자산운용	그랑프리밸런스30혼합 1	1,166.32	84,442	2005.1.17	2.89	5.56	12.52			
기은SG자산운용	그랑프리밸런스30혼합 1 A클래스	1,149.38	30,827	2005.1.17	2.76	5.16	11.66			
기은SG자산운용	그랑프리밸런스30혼합 1 C클래스	1,150.98	54,561	2005.1.17	2.77	5.2	11.74			
기은SG자산운용	그랑프리셀렉트미국배당지수연계파생	987.55	7,343	2005.5.16	-0.39	-0.87	-1.8			
기은SG자산운용	그랑프리인덱스알파파생상품 1	1,531.02	8,510	2005.1.17	8.88	15.19	40.8			
기은SG자산운용	그랑프리인덱스알파파생상품 1CLAS	1,501.81	3,340	2005.1.17	8.71	14.62	39.41			
기은SG자산운용	그랑프리인덱스알파파생상품 1CLAS	1,505.13	5,296	2005.1.17	8.73	14.69	39.57			
기은SG자산운용	그랑프리포커스배당주식 1	1,098.62	14,356	2005.10.4	4.49	9.86				
기은SG자산운용	그랑프리포커스배당주식 1A클래스	1,092.01	8,165	2005.10.4	4.27	9.2				
기은SG자산운용	그랑프리포커스배당주식 1C클래스	1,092.77	6,222	2005.10.4	4.3	9.28				
기은SG자산운용	그랑프리포커스주식 1	1,543.20	57,539	2005.1.17	8.75	17.16	42.8			
기은SG자산운용	그랑프리포커스주식 1 A클래스	1,507.57	17,788	2005.1.17	8.54	16.47	41.11			
기은SG자산운용	그랑프리포커스주식 1 C클래스	1,511.64	40,787	2005.1.17	8.56	16.55	41.3			
농협CA투신운용	농협CA개인국공채MMF 1	1,019.38	373,405	2003.5.20	0.29	0.79	1.58	3.11	6.7	
농협CA투신운용	농협CA개인신종MMF 1	1,022.91	377,419	2003.4.10	0.29	0.8	1.6	3.13	6.79	
농협CA투신운용	농협CA고배당성장주식 1	1,045.31	3,358	2005.6.23	0.79	1.97	4.49			
농협CA투신운용	농협CA국채스파생상품A-1	975.31	787	2005.5.4	0.57	-3.87	-0.36			
농협CA투신운용	농협CA마켓리더주식 1	1,274.30	11,593	2003.8.20	7.11	14.66	37.5	50.11	55.79	
농협CA투신운용	농협CA메리시글로벌채권2-1	1,002.74	3,274	2004.12.6	0.43	1.1	3.09	4.33		
농협CA투신운용	농협CA메리시글로벌채권2-2	1,040.32	6,898	2005.1.24	0.58	1.19	3.08			
농협CA투신운용	농협CA메리시글로벌채권2-3	1,036.61	1,415	2005.3.21	0.47	0.88	2.62			
농협CA투신운용	농협CA법인국공채MMF 1	1,015.46	240,152	2003.7.28	0.28	0.78	1.57	3.07	6.42	
농협CA투신운용	농협CA법인신종MMF 1	1,015.36	77,532	2004.7.7	0.29	0.79	1.58	3.13		
농협CA투신운용	농협CA법인MMF 4	1,000.00	151,891	2004.1.2	0.32	0.87	1.72	44.78	48.72	
농협CA투신운용	농협CA법인MMF 5	1,016.79	138,716	2003.7.9	0.32	0.88	1.75	3.39	7.18	
농협CA투신운용	농협CA법인MMF 8	1,000.30	306,884	2003.12.30	0.31	0.86	1.73	3.39	7.15	
농협CA투신운용	농협CA아사랑채권주식 1	1,439.30	12,144	2005.5.2	7	13.69	32.5			
농협CA투신운용	농협CA올스타채권주식 1	1,462.61	14,790	2005.2.1	7.94	16.31	36.35			
농협CA투신운용	농협CA원스타주거연계채권A-1	1,029.16	4,445	2005.5.31	0.31	0.86	3.17			
농협CA투신운용	농협CA원스타주거연계채권A-2	1,031.42	5,346	2005.6.30	0.41	0.96	3.15			
농협CA투신운용	농협CA원스타주거연계채권B-1	1,004.58	8,463	2005.7.29	-0.05	-0.83				
농협CA투신운용	농협CA원원고배당채권주식 1	1,134.38	2,115	2005.3.23	2.27	4.49	10.1			
농협CA투신운용	농협CA일본부동산지수연계채권 1	998.75	3,956	2005.10.25	0.04					
농협CA투신운용	농협CA일본부동산지수연계채권 2	1,001.53	4,119	2005.10.25	0.26					
농협CA투신운용	농협CA일본지수연계채권11	1,072.98	11,590	2005.2.3	0.25	0.38	6.62			
농협CA투신운용	농협CA일본지수연계채권12	1,065.54	12,629	2005.3.4	0.35	1.25	6.4			
농협CA투신운용	농협CA일본지수연계채권13	1,069.53	4,236	2005.3.30	0.24	1.46	6.83			
농협CA투신운용	농협CA중자문채권고배당혼합 1	1,176.90	23,795	2004.7.21	4.09	8.3	18.97	33.24		
농협CA투신운용	농협CA중자문채권채권 1	1,020.78	3,362	2005.2.1	0.43	0.43	0.49			
농협CA투신운용	농협CA중자문채권채권 1-1	1,042.78	6,908	2005.4.15	0.26	0.88	3.61			
농협CA투신운용	농협CA중기채권 1	1,020.57	103	2003.4.10	0.26	0.74	1.42	2.43	6.88	
농협CA투신운용	농협CA중기채권 2	1,017.18	590	2003.6.4	0.28	0.79	1.54	2.75	7.46	
농협CA투신운용	농협CA중기채권 3 ClassA	1,006.27	4,894	2003.8.25	0.37	0.73	0.96	2.05	6.86	
농협CA투신운용	농협CA중기채권 3(모)	1,006.92	4,893	2003.8.25	0.42					
농협CA투신운용	농협CA학교사랑채권혼합 1	1,148.00	2,322	2005.8.8	4.66	8.5				
농협CA투신운용	농협CA혼합30-1	1,126.41	8,145	2003.4.11	2.41	5.18	11.86	16.03	19.63	
농협CA투신운용	농협CA혼합주식 1	1,084.33	3,607	2003.8.27	3.38	8.13	11.58	28.31	31.09	
농협CA투신운용	원원고배당채권태정혼합 1	1,069.09	27,696	2005.4.4	0.89	2.38	4.62			
대신투신운용	대신국공채신종MMF 1	1,008.91	70,189	2003.9.24	0.3	0.81	1.62	3.19	6.85	
대신투신운용	대신국공채신종MMF(C) 2(법인)	1,000.20		2003.12.30	0.41	0.89	1.61	2.95	11.27	
대신투신운용	대신국공채신종MMF(C) B 2(법인)	1,004.07	120,367	2003.11.17	0.29	0.78	1.56	3.03	6.51	
대신투신운용	대신골나무채권주식 1ClassC1	1,445.69	11,123	2004.7.20	12.45	26.82	55.28	75.5		
대신투신운용	대신뉴프론티어혼합 1	1,101.78		2003.1.13	0.19	0.5	1.01	9.86	15.03	
대신투신운용	대신다이나믹프리혼합 1	1,326.48	47	2002.4.2	8.89	15.52	29.89	48.37	57.64	103.04
대신투신운용	대신다이나믹혼합1000	1,362.32	193	2002.7.8	9.84	18.51	38.29	60.04	67.11	110.83
대신투신운용	대신레이더퍼스트채권혼합M 1	1,220.87	991	2005.2.25	5.45	10.04	21.42			
대신투신운용	대신리더스30혼합 1	1,110.77	197	2004.7.20	2.94	6.31	13.02	18.27		
대신투신운용	대신리더스70혼합 1	1,265.41	472	2004.7.20	7.44	15.32	31.58	43.62		
대신투신운용	대신마이홈장기주택채권 1	1,026.44	237	2003.2.10	0.3	0.64	1.15	2.05	6.82	
대신투신운용	대신마이홈장기주택채권혼합 1	1,207.50	462	2003.2.11	4.77	8.81	18.06	25.61	40.39	
대신투신운용	대신배너해로채권국공채 1	1,010.90	2,898	2004.7.20	0.31	0.73	1.2	2.45		
대신투신운용	대신투자자배2STOCK파생상품 1	955.71	3,162	2005.9.2	0.14	-6.33				
대신투신운용	대신비파세고수익고위험혼합 1	1,000.78	34	2001.8.14	0.3	0.18	-0.99	-0.86	1.94	6.45
대신투신운용	대신사이보스주식 1	999.84	1,022	2003.12.30	11.89	22.07	45.77	65.68	65.91	

대신투신운용	대신사이보스주식H- 5	1,370.75	3,000	2005. 7. 14	4.15	20.86						
대신투신운용	대신사이보스혼합H- 6	1,371.17	2,000	2005. 7. 14	4.15	20.86						
대신투신운용	대신사이보스혼합H 7	1,189.04	3,000	2005.11.15	9.83							
대신투신운용	대신소망가득적립형배당주식 1	1,155.64	5,326	2004. 9. 13	5.73	10.8	30.23	39.31				
대신투신운용	대신스마일배당주식2003	1,350.75	749	2003. 9. 1	11.72	21.83	44.7	70.98	98.72			
대신투신운용	대신스마일배당주식2002	1,099.68	78	2002.10.14	6.02	8.71	19.69	32.26	41.29	58.12		
대신투신운용	대신신종MMF 1(하나)	1,020.02		2003. 4. 23	0.29	0.78	1.5	3.07	6.48			
대신투신운용	대신신종MMF(C) 6(법인)	1,000.96	97	2003.12. 9	2.66	3.23	4.09	5.76	9.43			
대신투신운용	대신신종MMF(C) 7	1,000.19	19	2003.12.30	0.32	0.84	1.65	3.2	6.78			
대신투신운용	대신안정가득적립형배당주식 1	1,108.22	3,198	2004. 9. 13	3.97	7.65	20.33	26.52				
대신투신운용	대신엔터프라이즈적립형주식B 1	1,285.69	462	2004.11. 1	11.84	21.17	43.25	59.66				
대신투신운용	대신엔터프라이즈적립형채권B 1	1,005.42	4,284	2004.11. 1	0.27	0.81	1.6	3.08				
대신투신운용	대신엔터프라이즈적립형혼합B 1	1,068.46	2,286	2004.11. 3	3.68	6.66	13.33	18.19				
대신투신운용	대신이글아이(EAGLE-EYE)혼합 1	999.33	157	2004.11. 4	-0.15	0.75	0.72	0.46				
대신투신운용	대신이글아이(EAGLE-EYE)혼합B 1	1,000.52	1,952	2004.12.20	-0.22	0.59	0.47	0.08				
대신투신운용	대신인덱스파생상품 1	1,536.85	508	2002. 1. 7	8.34	13.37	36.55	50.72	66.87	116.46		
대신투신운용	대신절린지혼합2003	1,494.05	24	2003. 5. 2	9.5	17.78	37.79	58.44	71.17			
대신투신운용	대신클린MMF 7	1,021.65	1,296	2003. 4. 8	0.28	0.75	1.5	2.91	6.3			
대신투신운용	대신클린MMF(C)K 6	1,027.11	149,169	2003. 3. 19	0.32	0.88	1.75	3.41	7.21			
대신투신운용	대신타겟트브랜뉴트럼혼합 1	1,014.76	432	2004. 7. 8	0.29	0.78	1.53	2.98				
대신투신운용	대신타겟트!코리아 1	1,488.00	138	2002. 4. 15	10.41	19.01	41.37	63.58	75.03	127.96		
대신투신운용	대신타겟트345적립혼합 1	1,247.77	3,197	2004. 7. 20	7.24	15.08	30.03	41.08				
대신투신운용	대신타겟트!혼합 1	1,093.88	191	2002. 4. 30	2	3	7.45	9.87	12.29	16.1		
대신투신운용	대신타겟트!혼합 2	1,077.10	938	2002. 7. 19	2.33	4.53	9.21	14.54	22.47	32.3		
대신투신운용	대신타겟트가득적립형배당주식 1	1,056.60	1,861	2004. 9. 13	2.1	4.05	10.33	13.84				
대신투신운용	대신타겟트!마울채권혼합 1	1,118.61	581	1999. 7. 12	3.64	6.56	13.2	19.22	22.65	32.6		
대신투신운용	대신타겟트!성장주식혼합 8	1,006.07	11	1999. 8. 16	0.12	0.34	8.66	25.18	29.77	65.64		
대신투신운용	대신타겟트!MMF 33	1,023.68	212,100	2003. 3. 18	0.28	0.76	1.52	2.95	6.16			
대신투신운용	대신타겟트!MMF G1	1,015.93	3	2000. 5. 3	0.24	0.65	1.24	2.34	5.08	8.5		
대신투신운용	대신타겟트!MMF G2	1,010.13		2000. 7. 21	0.22	0.58	1.13	2.05	4.26	6.79		
대신투신운용	대신타겟트!MMF(C) 32(법인)	1,027.40	63,296	2003. 3. 17	0.32	0.88	1.75	3.4	7.11			
대신투신운용	대신타겟트!MMF제26	1,015.79	30	2002. 5. 14	0.25	0.68	1.3	2.33	5.65	9.64		
대신투신운용	대신타겟트!연금공채 1	1,011.48	175	2001. 4. 3	0.29	0.39	0.59	0.92	4.78	7.86		
대신투신운용	대신타겟트!연금혼합 1	1,237.28	489	2001. 4. 2	5.8	10.63	22.52	30.64	35.5	53.49		
대신투신운용	대신타겟트!클린MMF33	1,016.06	7	2002. 5. 14	0.25	0.68	1.31	2.4	5.21	8.86		
대신투신운용	대신타겟트!클린MMF모닝 1	1,001.17		1999.12.17	0.23	0.62	1.2	2.24	4.71	7.47		
대신투신운용	대신타겟트!네트주식혼합 1	1,062.25	12,724	1999.12.14	10.49	19.63	39.26	50.57	53.58	95.18		
대신투신운용	대신타겟트!UP 3M공채 1(모)	1,023.38	17,116	2005.11. 4	0.28							
대신투신운용	대신타겟트!UP 3M공채 1ClassA	1,022.72	16,762	2003. 4. 1	0.23	0.72	1.39	2.69	7.62			
대신투신운용	대신타겟트!UP 3M공채 1ClassB	1,004.46	358	2005.11.15	0.26							
대신투신운용	대신타겟트!FINE2STOCK파생상품B- 1	972.11	29,862	2005.11.23	-2.86							
대신투신운용	대신타겟트!PRIME3M채권 2	1,003.44	189	2002.12. 3	0.34	0.67	1.26	2.43	7.88	11.39		
대신투신운용	대신타겟트!STAR-ELS채권 7	1,005.36	131,406	2005. 8. 23	-0.01	0.43						
대신투신운용	대신타겟트!STAR-ELS채권 8	1,004.06	15,759	2005.11.17	0.29							
대신투신운용	대신타겟트!TARGET업브랜뉴트럼주식파생상품	645.38	660	2003.12.30	-6.63	-11.22	-25.67	-32.15	-35.46			
대신투신운용	대신타겟트!TARGET업브랜뉴트럼주식파생상품	1,000.13	757	2003.12.30	7.46	12.47	34.07	47.89	56.57			
대신투신운용	대신타겟트!부자만들기30혼합 1	1,123.32	17,428	2005. 7. 1	3.45	6.77	12.33					
대신투신운용	대신타겟트!부자만들기다이나믹혼합 1	1,354.03	17,912	2005. 8. 1	12.19	23.59						
대신투신운용	대신타겟트!부자만들기주식 1ClassA	1,428.89	96,233	2005. 6. 1	11.71	22.78	41.92					
대신투신운용	대신타겟트!해바라기근로자대공채 1	1,006.23	1	1997.10. 6	0.24	0.64	1.24	2.35	4.92	7.75		
대신투신운용	대신타겟트!황소근로자대공채주식혼합 1	1,129.05	29	1997.10. 6	6.83	13.03	25.89	37.31	47.1	50.8		
대신투신운용	대신타겟트!BULL뉴에이스공채 1	1,007.77	1,040	2000. 7. 25	0.31	0.58	1.07	2.16	6.05	9.52		
대신투신운용	대신타겟트!BULL사이버주식 1	1,352.21	29	2000. 7. 11	10.31	17.6	36.99	59.2	67.27	120.34		
대신투신운용	대신타겟트!BULL에이스공채 2	1,006.91	56,134	2000. 5. 22	0.36	0.61	0.73	1.77	8.27	11.58		
대한투신운용	가죽사랑광림적립식안정주식K- 1	1,003.52	23,180	2003.12.29	1.94	6.31	12.41	17.65	20.61			
대한투신운용	가죽사랑광림적립식주식K- 1	1,015.88	29,570	2003.12.29	8.24	23.1	45.57	67.48	65.04			
대한투신운용	가죽사랑광림적립식혼합K- 1	999.96	26,310	2003.12.30	5.51	14.59	27.7	37.8	40.08			
대한투신운용	개인연금공채 1	1,007.73	64,968	1994. 6. 20	0.38	0.44	0.82	1.73	7.59	7.87		
대한투신운용	개인연금공채 2	1,009.51	16,158	1995. 5. 18	0.39	0.46	0.79	1.7	7.56	8.43		
대한투신운용	개인연금공채 3	1,009.04	39,225	1995. 5. 22	0.37	0.45	0.87	1.79	7.46	7.81		
대한투신운용	개인연금공채 4	1,006.04	63,659	1995. 9. 20	0.38	0.45	0.82	1.63	7.64	7.71		
대한투신운용	개인연금공채 5	1,012.61	33,212	1996. 4. 16	0.4	0.38	0.68	1.42	7.85	7.63		
대한투신운용	개인연금공채 6	1,006.02	14,398	1996. 9. 24	0.38	0.42	0.76	1.45	7.58	8.9		
대한투신운용	개인연금공채 7	1,012.00	13,177	1997. 4. 25	0.38	0.43	0.75	1.43	7.27	10.55		
대한투신운용	개인연금공채 8	1,004.94	10,299	1999. 8. 20	0.34	0.55	0.99	1.7	7.86	11.25		
대한투신운용	개인연금주식 1	1,229.04	101,600	1994. 6. 20	4.12	10.95	22.11	29.95	34.96	66.51		
대한투신운용	개인연금주식 2	1,219.63	15,951	1994. 7. 4	4.28	11.04	22.42	30.21	34.29	64.22		
대한투신운용	개인연금주식 3	1,048.08	6,185	1994.11.25	4.34	11.25	21.59	28.91	31.51	58		
대한투신운용	개인연금주식 4	1,140.33	10,491	1996. 9. 24	4.48	11.48	22.52	29.22	30.15	55.62		
대한투신운용	개인연금주식 5	1,213.66	3,223	1997. 4. 25	4.67	12.13	23.48	30.45	32.61	57.63		
대한투신운용	광개토대왕채권혼합 1	1,044.54	20,644	2004. 9. 10	3.36	4.16	10.55	12.95				
대한투신운용	근로자비과세공채 2	1,008.01	146	1999. 8. 17	0.43	0.65	1.14	4.15	11.16	14.86		
대한투신운용	대한투신운용	1,116.37	483	1997.10. 1	4.43	11.63	28.98	33.19	35.23	59.51		
대한투신운용	노후생활연금공채 5	1,077.19	292	1993. 3. 29	0.21	0.55	1.06	2.01	5.01	8.49		
대한투신운용	개인연금주식혼합S- 1	1,212.02	13,227	2000. 8. 28	4.83	13.75	26.38	39.07	43.85	64.9		
대한투신운용	개인연금주식채권S- 1	1,004.83	8,842	2000. 8. 23	0.33	0.53	0.98	1.64	7.74	10.9		
대한투신운용	개인연금주식채권S- 1	1,008.84	9,788	2000. 9. 20	0.42	0.77	1.26	2.15	9.57	12.91		
대한투신운용	개인연금주식채권S- 1	1,317.81	644	2001. 5. 26	5.43	13.49	26.53	38.41	45.69	83.23		
대한투신운용	개인연금주식채권S- 1	1,265.32	18,230	2000.10.21	0.44	0.67	0.98	1.6	7.39	11.06		
대한투신운용	개인연금주식채권S- 2	1,222.16	1,047	2001. 1. 31	0.4	0.74	1	1.28	6.88	10.42		
대한투신운용	개인연금주식채권S- 1	1,280.69	9,151	2000.10.25	0.43	0.65	0.81	1.59	8.53	12.4		
대한투신운용	개인연금주식채권S- 2	1,260.96	3,198	2001. 1. 31	0.41	0.6	0.77	1.48	8.9	12.75		
대한투신운용	개인연금주식채권S- 4	1,202.76	5,058	2001. 8. 28	0.41	0.68	0.96	1.68	8.73	12.38		
대한투신운용	개인연금주식채권S- 5	1,122.91	5,037	2003. 2. 27	0.4	0.61	0.78	1.42	8.68			
대한투신운용	대한항공에그리명가1특별자산 1	5,048.44	33,000	2005. 5. 13	0.62	1.74	3.6					
대한투신운용	대한항공에그리명가1특별자산 2	5,053.21	30,000	2005. 5. 13	0.66	1.86	3.86					
대한투신운용	대한투자신회사주식	1,361.89	2,724	1999. 7. 19	7.82	21.09	42.47	58.24	60.56	115.84		
대한투신운용	대한투자신회사주식	5,068.94	15,480	2005. 4. 25	0.64	1.79	3.71					
대한투신운용	대한투자신회사주식	5,059.89	7,962	2005. 5. 3	0.64	1.79	3.7					
대한투신운용	대한투자신회사주식	5,046.90	9,265	2005.11.16	0.64							
대한투신운용	대한투자신회사주식	15,237.00	27,024	1999. 6. 1	2.92	30.72	76.78	61.75	56.18	60.47		
대한투신운용	대한투자신회사주식	11,385.00	1,338	2000. 4. 18	0.08	0.16	0.19	0.28	0.89	2.37		
대한투신운용	대한투자신회사주식	1,013.50	4,364	2004.11.24	0.83	1.05	5.7	11				
대한투신운용	대한투자신회사주식	1,158.79	1,455	1999. 9. 4	4.27	11.26	21.79	29.04	31.47	56.66		
대한투신운용	대한투자신회사주식	1,131.19	339	1999. 9. 15	3.68	10.79	20.93	27.87	29.54	57.11		

대한투신운용	대한원원에이스주식E-1	1,612.33	1,407	1999. 5. 6	7.54	20.26	50.85	62.15	67.39	127.45
대한투신운용	대한원원에이스주식E-6	1,567.42	1,508	1999. 6. 3	7.51	20.24	49.79	61.07	70.52	131.24
대한투신운용	대한원원에이스주식E-10	1,571.66	1,057	1999. 6. 3	7.72	20.6	50.17	61.42	71.02	131.41
대한투신운용	대한원원에이스주식E-11	1,558.44	952	1999. 6. 9	7.47	20.12	49.52	60.62	70.03	130.48
대한투신운용	대한원원에이스주식E-12	1,545.62	1,318	1999. 6. 14	7.66	20.72	50.38	61.41	71.91	132.95
대한투신운용	대한원원에이스주식E-13	1,534.52	1,007	1999. 6. 14	7.34	20.32	49.42	60.55	69.68	130.47
대한투신운용	대한원원에이스주식E-14	1,543.83	1,171	1999. 6. 21	7.63	20.58	50.59	62.15	73.31	134.58
대한투신운용	대한원원에이스주식E-15	1,526.73	957	1999. 6. 21	7.43	20.28	49.16	61.52	64.76	125.53
대한투신운용	대한원원에이스주식E-16	1,533.29	481	1999. 6. 22	7.38	19.66	49.26	61.76	64.44	119.27
대한투신운용	대한원원에이스주식E-18	1,389.32	3,790	1999. 6. 26	7.54	18.52	37.74	47.58	49.74	101.09
대한투신운용	대한원원에이스주식E-19	1,391.93	2,407	1999. 6. 23	6.36	19.19	37.3	47.21	49.9	100.34
대한투신운용	대한원원에이스주식E-20	1,521.97	1,954	1999. 6. 25	7.46	20.48	50.45	61.71	65.02	122.39
대한투신운용	대한원원에이스주식E-22	1,458.12	1,719	1999. 6. 28	8.42	20.85	42.95	59.55	65.97	126.78
대한투신운용	대한원원에이스주식E-23	1,285.23	3,887	1999. 7. 5	7.19	21.29	42.55	58.74	63.28	121.97
대한투신운용	대한원원에이스주식E-24	1,451.67	2,915	1999. 7. 10	7.75	20.65	50.2	61.86	72.42	134.29
대한투신운용	대한원원에이스주식E-25	1,479.06	647	1999. 7. 2	7.54	20.03	49.35	60.6	63.86	122.6
대한투신운용	대한원원에이스주식E-26	1,360.32	6,949	1999. 7. 8	7.3	18.2	38.82	51.31	56.76	119.06
대한투신운용	대한원원에이스주식E-27	1,431.61	1,236	1999. 7. 6	7.53	20.19	49.61	61.14	66.7	120.8
대한투신운용	대한원원에이스주식E-28	1,405.99	524	1999. 7. 7	8.25	20.69	41.64	58.92	66.56	126.38
대한투신운용	대한원원에이스주식E-29	1,317.20	1,243	1999. 7. 8	7.78	21	51.63	62.51	66.82	125.97
대한투신운용	대한원원에이스주식E-31	1,345.30	568	1999. 7. 13	6.67	17.57	40.39	52.88	58.76	107.39
대한투신운용	대한원원에이스주식E-34	1,390.64	88	1999. 7. 22	6.87	18.9	46.15	56.22	59.78	116.78
대한투신운용	대한글래스1특별자산 1	5,064.25	18,345	2004.10.28	0.62	1.74	3.57	7.15		
대한투신운용	대한글래스1특별자산 2	5,138.15	40,010	2005. 7. 29	0.55	1.57				
대한투신운용	대한글래스1하늘채특별자산 1	5,049.69	39,282	2004.11.12	0.62	1.74	3.61	7.08		
대한투신운용	대한글래스원투미파트부동산 1	5,190.73	43,050	2005. 6. 10	0.58	1.64	3.41			
대한투신운용	대한글래스원투미부동산 1	5,129.28	40,029	2005. 7. 22	0.51	1.43				
대한투신운용	대한글래스원투미부동산 3	5,113.97	51,332	2005. 8. 29	0.57	1.62				
대한투신운용	대한글래스원오창우림부동산 1	5,045.53	60,001	2005.11. 8	0.53					
대한투신운용	대한글래스원오창우림부동산 2	5,047.84	20,000	2005.11. 8	0.55					
대한투신운용	대한태극갑주식자	1,353.25	87,272	2005. 8. 9	5.49	18.05				
대한투신운용	대한태극근주식자	1,437.24	104,162	2005. 8. 8	5.77	21.48				
대한투신운용	대한태극이주식자	1,370.51	38,679	2005. 8. 9	6.73	19.63				
대한투신운용	대한파워2Star(I)파생 1	1,037.22	7,840	2005. 7. 27	1.16	1.42				
대한투신운용	대한파워2Star(I)파생 2	1,034.13	10,042	2005. 8. 17	-0.49	-1.75				
대한투신운용	대한파워2Star(I)파생 3	1,031.78	10,441	2005. 8. 26	0.96	-0.09				
대한투신운용	대한파워2Star(II)파생 2	1,041.88	3,463	2005. 7. 15	1.3	2.31				
대한투신운용	대한파워2Star(III)파생 3	974.71	24,944	2005. 8. 16	-0.63	-4.34				
대한투신운용	대한파워2Star(IV)파생상품 1	951.71	19,824	2005. 6. 27	-5.16	-4.73	-4.84			
대한투신운용	대한파워2Star(IX)파생 1	1,043.43	11,515	2005. 7. 15	3.53	11.54				
대한투신운용	대한파워2Star(IX)파생 2	1,042.71	22,028	2005. 9. 14	1.26	3.37				
대한투신운용	대한파워2Star(VII)파생상품 1	1,050.68	5,805	2005. 7. 1	1	8.6	5.07			
대한투신운용	대한파워2Star(VIII)파생 2	1,046.01	5,571	2005. 7. 15	0.11	2.84				
대한투신운용	대한파워2Star(VIII)파생 3	1,046.49	19,975	2005. 8. 23	1.01	3.21				
대한투신운용	대한파워2Star(VIII)파생상품 1	955.14	9,999	2005. 7. 1	-0.94	0.06	-4.49			
대한투신운용	대한파워2Star(X)파생상품 1	1,056.27	9,744	2005. 7. 1	0.23	0.94	5.63			
대한투신운용	대한파워2Star(XI)파생 1	961.46	13,413	2005. 8. 8	-6.89	-7.84				
대한투신운용	대한파워2Star(XII)파생 1	926.77	8,316	2005. 8. 8	6.27	-2.41				
대한투신운용	대한파워2Star(XIII)파생상품 1	1,046.79	10,310	2005. 9. 22	0.23	2.74				
대한투신운용	대한파워2Star(XIII)파생상품 2	1,041.21	9,974	2005.10. 5	4.01					
대한투신운용	대한파워2Star(XIII)파생상품 3	1,048.66	24,593	2005.11. 7	2.2					
대한투신운용	대한파워인덱스파생상품 1	1,129.71	5,720	2005.10. 4	8.63	12.97				
대한투신운용	대한파워일본배당주식 1	1,020.08	10,561	2005.12. 1	2.01					
대한투신운용	대한파워지수연동ELS채권 1	1,016.76	22,157	2005.10.26	0.94					
대한투신운용	대한파워지수연동ELS채권 2	1,012.99	6,917	2005.11. 7	0.95					
대한투신운용	대한파워지수연동ELS채권 3	1,005.11	10,564	2005.11.28	0.49					
대한투신운용	대한황금돼지저축투자주식	1,444.49	4,599	1999. 6. 30	8.12	21.6	42.86	59.29	62.53	120.16
대한투신운용	대한e-태국인덱스파생 1	1,338.31	521	2003. 7. 7	8.01	12.99	35.22	50.6	65.49	
대한투신운용	대한FC업브릴리언인덱스파생상품K-	1,078.25	101,761	2003.11.28	7.98	12.91	35.7	49.63	61.6	
대한투신운용	대한FC업브릴리언인덱스파생상	541	22,210	2003.12. 3	-7.19	-12.2	-27.07	-34.66	-42.47	
대한투신운용	대한FirstClass아인슈타인주식	1,555.11	2,853	1999. 2. 1	7.6	20.46	50.55	62.66	65.99	127.37
대한투신운용	대한FirstClass에이스주식	1,576.53	5,685	1999. 3. 29	8.28	23.02	54.26	67.67	77.8	142.21
대한투신운용	대한FirstClass중기채권1호	1,003.95	15,228	2005.11.29	0.38					
대한투신운용	대한Three-Star파생상품 1	892.4	1,433	2005. 4. 21	0.28	-3.83	-6.39			
대한투신운용	대한Two-Star(XIV)파생상품 1	1,055.21	13,268	2005. 9. 2	12.91	4.21				
대한투신운용	대한Two-Star(XVII)파생상품 1	1,021.68	22,002	2005.11.18	2.68					
대한투신운용	대한Two-Star(XX)파생상품 1	1,062.24	10,119	2005.11.28	6.22					
대한투신운용	대한Two-Star파생상품 1	1,042.04	13,825	2005. 7. 7	0.08	0.77				
대한투신운용	대한Two-Star파생상품 6	1,034.82	10,325	2005. 8. 8	0.16	0.8				
대한투신운용	대한TWOStarX파생상품 1	991.82	14,785	2005. 7. 15	0.25	6.79				
대한투신운용	대한TWOStarX파생상품 2	965.77	14,993	2005. 7. 22	-2.05	-0.92				
대한투신운용	대한Two-StarVI파생상품 3	1,067.39	14,036	2005. 3. 4	4.49	4.72	19.53			
대한투신운용	더블타켓공사채 2	1,006.50		1999. 8. 21	0.15	0.5	0.85	1.71	3.93	7.18
대한투신운용	더블타켓주식 4	1,737.94	193	1994. 8. 30	6.43	16.1	37.6	47.64	61.52	111.58
대한투신운용	더블타켓주식46	1,285.99	303	1999. 6. 29	3.54	13.84	26.63	35.51	49.83	96.26
대한투신운용	더블타켓주식53	1,230.09	129	1999. 7. 20	4.64	14.46	28.52	35.63	45.23	86.48
대한투신운용	더블타켓주식63	1,171.89	426	1999. 9. 15	4.9	13.51	31.01	41.66	53.7	93.25
대한투신운용	더블타켓주식66	1,208.96	1,235	1999. 9. 15	5.8	15.46	37.37	45.67	54.21	97.81
대한투신운용	무궁화사모채권H-1	1,006.39	801,259	2000. 6. 19	0.39	0.7	0.76	1.4	8.46	12.14
대한투신운용	배당플러스채권혼합 1	1,014.04	2,747	2004.11.16	0.94	1.88	4.17	5.06		
대한투신운용	비파세가계공사채 1	1,005.85	139	1996.10.21	0.43	0.62	1.17	2.38	9.6	11.93
대한투신운용	비파세가계공사채 6	1,005.81	319	1998.11. 3	0.38	0.61	1.2	2.43	9.38	11.83
대한투신운용	비파세가계공사채 7	1,007.19	64	1999. 8. 13	0.34	0.5	0.86	1.22	7.61	10.95
대한투신운용	비파세가계주식 1	1,151.25	3,097	1996.10.21	4.37	11.75	30.07	34.71	48.39	77.65
대한투신운용	세천년필드주식단기S-1	1,024.86	1,052	1999.12.27	7.77	21.28	42.66	61.2	69.6	134.38
대한투신운용	세천년코스닥주식S-1	576.97	4,575	1999.12.20	1.42	22.91	48.76	72.34	49.77	88.05
대한투신운용	세천년코스닥주식S-2	582.78	1,008	1999.12.28	1.54	22.95	48.53	71.39	49.11	88.69
대한투신운용	세천년코스닥주식S-3	556.46	883	2000. 2. 19	1.35	22.25	47.07	68.92	48.83	85.18
대한투신운용	스마트단기채권S-9	1,000.26	46,835	2003.12.29	0.35	0.85	1.6	2.85	8.7	
대한투신운용	스마트장기채권I-2	1,007.49	8,012	2002.11.18	0.51	0.93	1.5	2.61	10.11	14.41
대한투신운용	스마트장기채권I-3	1,032.27	1,359	2003. 1. 23	0.42	0.83	1.39	2.62	10.21	
대한투신운용	스마트중기채권I-2	1,005.67	201	2002.10.23	0.25	0.7	1.33	2.7	7.66	12.83
대한투신운용	스마트중기채권I-3	1,025.10	12,311	2003. 1. 6	0.42	0.98	1.3	2.41	8.51	
대한투신운용	스마트플랜업브릴리언투합S-1	1,218.76	25,959	2002. 9. 27	9.08	20.52	45.02	54.68	66.2	97.83
대한투신운용	스마트플랜업브릴리언투합S-1	1,056.65	12,181	2002. 9. 30	2.66	6.01	11.91	13.75	18.64	30.63

대한투신운용	스마트플랜장기주택마련채권K-1	1,020.51	12,803	2003. 1.17	0.35	0.46	0.77	1.18	8.46
대한투신운용	스마트플랜장기주택마련채권K-1	1,234.11	12,620	2003. 1.17	3.41	8.96	17.46	24.74	29.46
대한투신운용	스마트플러스NEW하이일드3채권K1	1,025.37	2,360	2003. 5.27	0.46	1.06	2.17	4.29	10.01
대한투신운용	스마트플러스NEW하이일드3채권K2	1,020.71	4,268	2003. 6.20	0.42	0.9	1.97	4.19	9.85
대한투신운용	스마트플러스NEW하이일드6채권K1	1,023.45	1,852	2003. 5.27	0.47	1.05	2.03	4.12	9.63
대한투신운용	스마트플러스NEW하이일드6채권K2	1,024.65	2,243	2003. 6.20	0.43	1.09	2.33	4.71	10.45
대한투신운용	스타트렉스합1	1,099.02	45,115	2005. 2. 3	0.98	1.15	6.75		
대한투신운용	신중MMF 1	1,004.06	336,555	2004.11.23	0.32	0.9	1.78	3.44	
대한투신운용	신중MMF E- 7	1,005.63	2	2003. 4.28	-0.22	-0.35	0.06	1.48	5.09
대한투신운용	신중MMF S- 51	1,020.29	80,314	2002. 3.28	0.26	0.68	1.36	2.63	5.41
대한투신운용	신중MMF S- 52	1,027.30	1,449,605	2003. 3.18	0.32	0.87	1.75	3.41	7.2
대한투신운용	신중MMF S- 53	1,024.62	239,686	2003. 3.25	0.3	0.81	1.62	3.14	6.71
대한투신운용	신중MMF90 S- 26	1,021.91	85,468	2000. 3. 2	0.25	0.68	1.34	2.59	5.79
대한투신운용	신중MMF90 S- 27	1,024.26	569,610	2000. 3. 2	0.28	0.75	1.48	2.87	6.37
대한투신운용	신중MMF90 S- 29	1,023.82	24,077	2000. 3.25	0.29	0.78	1.56	3.04	6.61
대한투신운용	신중MMF90 S- 43	1,004.63	690	2000.10.27	0.24	0.61	1.19	2.24	4.93
대한투신운용	아인슈타인주식 3	1,505.43	1,767	1999. 4. 7	7.53	20.33	48.93	60.7	70.83
대한투신운용	아인슈타인주식14	1,493.85	1,391	1999. 5.14	6.37	19.3	38.34	48.87	52.03
대한투신운용	아인슈타인주식18	1,499.11	1,474	1999. 5.27	8.12	20.6	42.13	59.05	64.28
대한투신운용	아인슈타인주식24	1,416.68	1,441	1999. 6.15	6.92	17.85	40.18	51.29	54.91
대한투신운용	아인슈타인주식V-28	1,404.72	1,324	1999. 6.22	6.28	19.29	37.27	47.73	51.06
대한투신운용	아인슈타인주식V-29	1,524.83	6,105	1999. 6.26	7.5	20.83	50.84	63.18	65.62
대한투신운용	아인슈타인주식V-35	1,347.49	5,373	1999. 7.22	8.06	21.07	42.25	58.82	63.14
대한투신운용	아인슈타인주식V-36	1,408.99	698	1999. 7.16	7.69	20.11	48.37	60.36	63.25
대한투신운용	아인슈타인주식V-39	1,289.69	1,063	1999. 7.31	7.9	19.99	41.03	57.15	64.76
대한투신운용	안정성장1월호주식	1,451.86	38,257	1970. 5.20	8.36	19.46	43.61	47.29	53.29
대한투신운용	엑셀런트주식 3	1,413.17	720	1999. 4.24	7.98	20.06	40.44	57.76	65.68
대한투신운용	엑셀런트주식 4	1,318.88	1,570	1999. 4.26	7.16	18.14	38.12	52.55	52.49
대한투신운용	엑셀런트주식 8	1,529.28	1,043	1999. 4.30	8.07	20.11	40.08	57.98	66.76
대한투신운용	엑셀런트주식V-21	1,353.13	648	1999. 8.20	7.43	19.69	47.66	58.82	67.52
대한투신운용	엑셀런트주식V-29	1,178.48	2,739	1999.11. 8	6.88	19.29	38.75	53.96	55.73
대한투신운용	엑셀런트주식 1	1,482.17	1,629	1999. 2. 1	8.12	20.36	40.84	57.84	60.39
대한투신운용	우먼파워추가합정기채권S- 1	1,005.61	895	2000.10.31	0.36	0.51	0.76	1.65	8.1
대한투신운용	우먼파워추가합정기채권S- 1	1,002.89	28	2000.11.15	0.2	0.52	1.11	2.34	7.08
대한투신운용	원원100클럽단기주식V- 1	1,296.24	3,490	1999. 7.27	6.38	19.39	38.14	48.78	53.29
대한투신운용	원원100클럽단기주식V- 2	1,274.76	3,955	1999. 8. 3	7.41	18.28	39.93	53.99	57.91
대한투신운용	원원100클럽단기주식V- 3	1,385.61	1,765	1999. 8.10	7.6	20.11	50.31	62.45	66.44
대한투신운용	원원100클럽단기주식V- 4	1,347.19	658	1999. 8.13	7.56	20.34	48.78	61.04	64.99
대한투신운용	원원100클럽단기주식V- 8	1,333.19	406	1999. 8.31	6.23	19.81	38.8	49.59	58.92
대한투신운용	원원100클럽단기주식V-10	1,293.30	847	1999. 9.14	7.5	20.18	50.2	63.17	65.44
대한투신운용	원원100클럽단기주식V-12	1,271.86	284	1999. 9.15	7.31	19.88	49.32	61.83	63.59
대한투신운용	원원100클럽단기주식V-13	1,272.72	988	1999. 9.15	7.53	20.29	49.31	61.85	63.91
대한투신운용	원원100클럽주식V- 1	1,396.82	1,577	1999. 7.27	7.54	20.54	50.82	63.43	68.19
대한투신운용	원원100클럽주식V- 2	1,283.77	1,330	1999. 8. 3	6.25	19.45	38.28	48.64	61.08
대한투신운용	원원100클럽주식V- 3	1,386.97	462	1999. 8.10	7.66	20.61	50.01	62.21	66.27
대한투신운용	원원다이나믹성장주식S- 1	1,342.41	3,111	1999. 8.30	6.28	19.7	38.66	50.36	55.64
대한투신운용	원원원더풀주식S- 1	1,388.46	3,788	1999. 7. 7	7.09	17.84	40.85	54.28	65.98
대한투신운용	원원원더풀주식S- 2	1,374.67	3,722	1999. 7. 7	7.39	18.21	39.46	51.69	60.69
대한투신운용	원원원더풀주식S- 3	619.95	1	1999. 7. 8	-0.03	-40.93	-37.71	-35.72	-34.91
대한투신운용	원원원더풀주식S- 6	1,464.84	1,686	1999. 7.12	7.61	20.82	50.59	62.32	72.91
대한투신운용	원원원더풀주식S- 8	1,348.17	1,327	1999. 7.20	8.03	21.38	43.24	59.32	68.36
대한투신운용	원원원더풀주식S- 9	1,343.89	655	1999. 7.22	7.94	20.72	42.06	58.65	67.12
대한투신운용	원원원더풀주식S-27	1,250.78	1,006	1999. 9.15	7.98	20.18	41.02	58.42	63.55
대한투신운용	원원원더풀신중MMF S- 2	1,021.95	39	2000. 1. 7	0.23	0.6	1.18	2.22	4.93
대한투신운용	원원주식 1	1,272.42	3,190	1998. 9. 9	6.67	19.36	39.66	53.86	59.51
대한투신운용	원원주식 2	1,541.41	3,609	1999. 1.14	7.14	20.27	40.99	55.88	63.32
대한투신운용	원원코리아지식경영V- 3	1,242.37	581	1999. 9.13	5.99	17.83	38.63	52.94	55.61
대한투신운용	원원코리아지식경영V- 6	1,248.30	1,770	1999. 9.15	7.7	19.6	40.67	54.97	59.66
대한투신운용	원원코리아지식경영V- 7	1,259.88	1,732	1999. 9.15	7.98	20.87	42.65	57.69	62.55
대한투신운용	원원코리아지식경영V- 8	1,257.34	493	1999. 9.15	7.85	20.73	42.25	59.06	62.07
대한투신운용	원원코리아지식경영V- 9	1,271.09	110	1999. 9.15	7.5	20.15	46.8	56.5	67.35
대한투신운용	원원코리아지식경영V-10	1,249.81	466	1999. 9.15	6.74	19.75	41.54	56.09	57.16
대한투신운용	원원코리아지식경영V-11	1,272.55	1,220	1999. 9.15	7.42	20.03	54.06	64.62	69.18
대한투신운용	원원코리아지식경영V-12	1,235.64	403	1999. 9.15	6.37	19.17	44.09	54.43	65.97
대한투신운용	원원코리아홀인원주S- 1	1,403.78	1,717	1999. 1. 4	7.28	18.39	40.42	53.84	59.51
대한투신운용	원원코리아홀인원주S- 2	1,544.80	181	1999. 1. 4	8.32	20.62	44.59	61.95	69.9
대한투신운용	원원코리아홀인원주S- 3	1,279.43	1,706	1999. 1. 5	7.19	18.27	40.8	51.48	55.64
대한투신운용	원원코리아홀인원주S- 4	1,317.05	1,516	1999. 1. 6	6.99	18.22	38.57	50.44	54.28
대한투신운용	원원코리아홀인원주S-11	1,342.82	1,807	1999. 3. 2	7.66	18.66	40.77	55.16	52.95
대한투신운용	원원코리아홀인원주S-13	1,391.08	1,334	1999. 4. 1	7.21	18.43	38.55	50.72	56.12
대한투신운용	원원코리아홀인원주S-19	1,439.01	3,041	1999. 4.15	7.97	20.39	40.79	57.07	65.21
대한투신운용	원원코리아홀인원주S-21	1,519.53	903	1999. 4.20	7.99	20.78	51.15	62.5	66.68
대한투신운용	원원코리아홀인원주S-23	1,322.11	1,234	1999. 4.21	7.18	18.09	38.63	49.65	52.4
대한투신운용	원원코리아홀인원주S-32	1,578.56	1,237	1999. 4.29	7.59	20.46	49.74	61.83	73.91
대한투신운용	원원코리아홀인원주S-37	1,585.41	565	1999. 5. 6	7.5	20.24	49.05	61.37	64.45
대한투신운용	원원코리아홀인원주S-38	1,484.65	452	1999. 5. 7	6.98	17.99	39.7	55.45	61.35
대한투신운용	원원코리아홀인원주S-41	1,501.17	1,471	1999. 5.11	7.11	19.72	40.83	56.12	67.42
대한투신운용	원원코리아홀인원주S-43	1,621.61	615	1999. 5.14	7.54	20.32	49.59	62.03	65.6
대한투신운용	원원코리아홀인원주S-47	1,394.39	1,362	1999. 5.31	6.71	17.7	36.95	49.49	58.31
대한투신운용	원원코리아홀인원주S-51	1,475.42	541	1999. 6. 8	7.44	21.52	44.68	61.02	59.13
대한투신운용	원원코리아홀인원주S-53	1,430.02	942	1999. 6. 9	6.57	17.27	40.98	62.32	65.12
대한투신운용	원원코리아홀인원주S-55	1,407.92	1,890	1999. 6.14	7.25	18.01	39.87	55.37	55.21
대한투신운용	원원코리아홀인원주V120	1,067.09	79	1999.11.25	6.42	14.24	41.7	52.94	57.54
대한투신운용	원원코리아홀인원주V-58	1,413.08	419	1999. 6.28	7.65	20.79	45.99	63	64.85
대한투신운용	원원코리아홀인원주V-62	1,488.58	1,806	1999. 7. 2	7.42	20.32	51.31	62.45	73.68
대한투신운용	원원코리아홀인원주V-66	1,398.56	1,218	1999. 7. 6	8.44	19.66	43.23	60.7	65.91
대한투신운용	원원코리아홀인원주V-67	1,475.30	1,011	1999. 7. 8	7.56	20.39	50.93	62.21	74.02
대한투신운용	원원코리아홀인원주V-70	1,459.38	657	1999. 7.12	7.48	20.35	49.86	60.94	65.11
대한투신운용	원원코리아홀인원주V-71	1,312.15	1,865	1999. 7.13	6.31	19.84	38.99	49.67	52.4
대한투신운용	원원코리아홀인원주V-75	1,293.77	927	1999. 7.20	6.02	18.49	38.22	48.07	57.82
대한투신운용	원원코리아홀인원주V-76	1,405.55	1,245	1999. 7.21	7.49	20.18	60.25	74.95	79.21
대한투신운용	원원클린MMF E- 1	1,002.21	13,148	2001.12.10	0.3	0.81	1.64	3.23	7.07
대한투신운용	원원프라임주식E- 1	1,475.74	698	1999. 5.14	6.1	19.01	36.93	47.22	51.74
대한투신운용	원원프라임주식E- 5	1,387.52	1,738	1999. 6.30	6.35	19.32	37.32	47.53	50.19
대한투신운용	원원프라임주식E- 6	1,311.57	7,143	1999. 7.15	7.2	17.91	40.67	54.04	60.93

대한투신운용	원원프리카스닥12주식S-1	842.29	57	2000. 3.30	0.04	0.07	0.06	0.03	0.55	5.33
대한투신운용	원원플러스성장주식E-1	1,614.08	385	1999. 5.10	7.57	20.78	49.44	62.05	73.67	139.19
대한투신운용	원원CBO후순위채 6추가형C-1	1,090.46	34,546	2000. 2.12	2.51	5.92	7.59	8.64	16.83	23.37
대한투신운용	원원CBO후순위채 6추가형C-2	1,091.55	21,419	2000. 2.15	2.51	5.9	7.6	8.93	16.73	23.74
대한투신운용	원원CBO후순위채 6추가형C-3	1,101.20	5,107	2000. 2.19	2	7.25	9.12	10.5	17.66	26
대한투신운용	원원CBO후순위채 6추가형C-4	1,080.54	14,351	2000. 2.26	2.51	6.02	7.84	9.36	17.27	24.56
대한투신운용	원원CBO후순위채 6추가형C-7	1,067.21	1,537	2000. 4.12	0.22	3.46	5.6	8.42	15.54	21.11
대한투신운용	인베스트밸류장기증권A-1	1,214.41	2,912	2001.10.22	6.78	20.38	40	50.53	59.84	107.13
대한투신운용	인베스트밸류장기증권A-2	1,121.57	2,556	2001.10.22	7.22	8.61	25.79	33.09	46.27	57.95
대한투신운용	인베스트밸류장기증권A-4	1,046.58	15,813	2001.12. 3	6.82	20.3	39.92	50.78	58.81	106.43
대한투신운용	인베스트밸류장기증권A-5	1,393.22	7,408	2002. 3. 5	6.81	20.4	40.64	51.55	62.17	122.58
대한투신운용	인베스트비파세팬주식S-1	1,300.61	590	2003. 7. 1	7.68	12.08	30.06	40.27	53.53	
대한투신운용	인베스트아트세장주식A-1	1,408.36	820	2001. 6.15	5.95	18.79	37.54	49.37	61.43	127.55
대한투신운용	인베스트아트코스닥주식A-1	1,103.61	160	2001. 6.16	-2.56	23.16	33.53	75.59	38.77	59.01
대한투신운용	인베스트연금공채S-1	1,019.88	221	2001. 2. 2	0.46	0.66	0.87	1.38	6.65	10.78
대한투신운용	인베스트연금주식S-1	1,532.77	7,697	2001. 2. 1	7.6	20.31	41.65	64.27	70.55	127.16
대한투신운용	인베스트연금채권S-1	1,024.78	7,961	2001. 2. 1	0.33	0.56	1	1.67	7.74	10.9
대한투신운용	인베스트연금혼합S-1	1,322.52	5,186	2001. 2. 5	4.98	13.39	26.5	38.79	43.51	74.38
대한투신운용	인Best국공채신종MMF K-1	1,002.81	262,197	2003.12. 1	0.28	0.77	1.55	3	6.38	
대한투신운용	인Best디펜스ELS파생상품 1	1,005.19	6,085	2005. 5.13	0.37	1.16	1.05			
대한투신운용	인Best디펜스ELS파생상품 2	1,011.83	650	2005.10.31	0.53					
대한투신운용	인Best스페셜장기혼합V-8	1,000.00	12,767	2004. 1. 2	0.56	6.33	15.22	13.45	17.98	
대한투신운용	인Best스페셜혼합A-1	1,000.00	334	2004. 1. 2	0.54	1.07	1.85	2.85	7.28	
대한투신운용	인Best스페셜혼합V-7	1,000.29	18	2003.12.29	2.55	2.95	3.6	5.2	9.27	
대한투신운용	인Best인덱스파생상품S-1	1,408.41	10,182	2001. 3.19	9	14.47	38.56	54.16	71.53	127.54
대한투신운용	인Best플러스채권혼합형	1,076.78	27,486	2004. 7.14	2.69	5.53	7.63	9.57		
대한투신운용	인Best플러스채권혼합형 2	1,062.89	33,838	2004. 8.11	2.44	4.95	6.29	8.34		
대한투신운용	인Best플러스채권혼합형 3	1,057.92	31,231	2004. 9.14	2.43	5.36	5.88	8.73		
대한투신운용	인Best플러스채권혼합형 5	1,021.14	30,069	2005. 1.18	2.22	3.87	6.03			
대한투신운용	인Best플러스채권혼합형 6	1,071.73	25,552	2005. 1.19	2.42	4.45	6.01			
대한투신운용	인Best플러스채권혼합형 7	1,073.39	25,714	2005. 1.27	2.42	4.82	6.25			
대한투신운용	인Best플러스채권혼합형 8	1,074.12	25,651	2005. 1.27	2.43	4.86	6.35			
대한투신운용	인Best플러스채권혼합형 9	1,072.82	25,005	2005. 1.27	2.45	4.9	6.28			
대한투신운용	인Best플러스채권혼합형10	1,078.16	24,577	2005. 2.23	2.46	5.03	6.83			
대한투신운용	인Best플러스채권혼합형11	1,070.59	25,382	2005. 2.23	2.44	4.81	6.4			
대한투신운용	인Best플러스채권혼합형12	1,067.55	27,652	2005. 2.23	2.21	4.49	6.06			
대한투신운용	인Best플러스채권혼합형13	1,058.45	25,294	2005. 4.18	2.44	4.76	5.75			
대한투신운용	인Best플러스채권혼합형14	1,065.01	20,612	2005. 4.18	2.82	5.54	6.5			
대한투신운용	인BestELS투웨이채권 2	1,006.17	7,630	2005. 6.10	0.3	0.87	0.79			
대한투신운용	인BestELS투웨이채권 3	1,007.78	35,283	2005. 6. 2	0.35	0.94	0.86			
대한투신운용	인BestELS투웨이채권 4	1,011.55	2,178	2005. 6.24	0.34	0.93	1.26			
대한투신운용	인BestELS투웨이채권 5	1,003.33	2,838	2005. 7. 8	0.27	0.76				
대한투신운용	장기공사채10월	1,007.02	4,545	1978.10.20	0.25	0.7	1.44	2.54	5.39	8.4
대한투신운용	코스닥주식E-1	1,519.71	1,440	1999. 5. 7	7.5	20.73	43.56	60.02	66	116.96
대한투신운용	클래스1오토시스템액티브주식혼합 1	1,004.43	477	2004.11.19	0.09	0.68	2.67	8.41		
대한투신운용	클래스1오토시스템액티브주식혼합 2	1,001.30	570	2004.12.13	0.17	0.4	1.77	6.92		
대한투신운용	클래스업브렐러1MMF K-1	1,002.61	1,528	2003.11.28	0.24	0.66	1.29	2.52	5.56	
대한투신운용	클래스원매칭6단위형채권 1	1,017.88	40,331	2005. 7.12	0.38	1.04				
대한투신운용	클래스원매칭단위형(12)채권 1	1,021.04	29,177	2005. 5.25	0.41	1.02	1.85			
대한투신운용	클래스원매칭단위형(12)채권 4	1,010.50	50,633	2005. 9. 5	0.41	0.95				
대한투신운용	클래스원매칭단위형12채권 2	1,017.76	31,696	2005. 6.27	0.41	1.01	1.78			
대한투신운용	클래스원매칭단위형12채권 3	1,014.90	44,583	2005. 7.29	0.43	0.99				
대한투신운용	클래스원매칭단위형12채권 5	1,007.17	34,668	2005.11. 7	0.44					
대한투신운용	클래스원멀리언채권혼합 1	1,040.77	65,007	2004. 7.21	2.75	3.21	6.82	9.04		
대한투신운용	클래스원멀리언채권혼합 2	1,030.65	4,575	2004. 9. 6	1.98	2.44	5.99	7.97		
대한투신운용	클래스원배당30혼합 1	1,125.26	51,861	2005. 6. 1	1.18	4.97	11.33			
대한투신운용	클래스원배당60주식 1	1,495.80	168,683	2003. 5.23	4.3	15.6	39.1	62.26	73.42	
대한투신운용	클래스원배당플러스채권혼합	1,076.58	24,391	2005. 6.16	3.02	5.85				
대한투신운용	클래스원배당플러스채권혼합 2	1,064.81	30,211	2005. 7.26	2.59	5.09				
대한투신운용	클래스원배스트셀렉션해외재간접K-	1,064.78	109,616	2004. 1. 2	0.49	-0.03	0.7	-0.02	6.48	
대한투신운용	클래스원블루칩바스켓주식V-1	1,388.75	50,280	2002. 3. 8	9.01	22.63	45.45	54.09	64.05	123.05
대한투신운용	클래스원스페셜30혼합 1	1,010.74	274	2004. 7. 1	0.19	0.51	1.07	4.25		
대한투신운용	클래스원신종MMF K-5	1,000.00	1,497,461	2004. 1. 2	0.31	0.86	1.73	3.37	7.14	
대한투신운용	클래스원신종MMF S-36	1,018.43	2,410,885	2000. 6. 7	0.31	0.83	1.65	2.92	6.14	10.05
대한투신운용	클래스원아름다운실버배당혼합 1	1,241.96	122,300	2004. 8.11	1.83	5.6	12.78	18.54		
대한투신운용	클래스원오토시스템(단기)혼합 4	1,071.99	42,999	2005. 7.13	1.16	1.87				
대한투신운용	클래스원오토시스템(선취)혼합 4	1,058.98	7,344	2005. 8. 1	1.26	2.36				
대한투신운용	클래스원오토시스템단기혼합 1	1,011.96	22,465	2004.11.12	0.82	0.85	5.53	11.92		
대한투신운용	클래스원오토시스템단기혼합 2	1,069.47	38,799	2005. 3. 4	0.91	1.11	6.77			
대한투신운용	클래스원오토시스템단기혼합 5	1,056.49	41,919	2005. 8.22	1.5	2.9				
대한투신운용	클래스원오토시스템단기혼합 6	1,079.11	59,808	2005. 8.22	2.2	4.09				
대한투신운용	클래스원오토시스템단기혼합 7	1,040.57	16,237	2005.10.17	1.63					
대한투신운용	클래스원오토시스템단기혼합 8	1,061.04	38,707	2005.10.17	2.38					
대한투신운용	클래스원오토시스템단기혼합3	1,074.80	34,705	2005. 4.13	0.88	1.59	6.16			
대한투신운용	클래스원오토시스템선취혼합 1	1,016.09	8,038	2004.10.15	0.85	1.28	5.14	10.77		
대한투신운용	클래스원오토시스템선취혼합 2	1,014.17	5,428	2004.11.23	0.63	1.01	5.07	10.02		
대한투신운용	클래스원오토시스템선취혼합 3	1,107.99	26,907	2005. 1.28	1.1	1.35	6.8			
대한투신운용	클래스원오토시스템안정혼합 1	1,015.02	24,606	2004. 9. 8	0.51	0.87	3.02	6.3		
대한투신운용	클래스원오토시스템안정혼합 2	1,054.78	11,873	2005. 2.21	0.64	0.91	4.2			
대한투신운용	클래스원오토시스템안정혼합 3	1,059.14	83,240	2005. 3.23	0.7	1.33	4.62			
대한투신운용	클래스원오토시스템안정혼합 4	1,044.65	59,199	2005. 7.13	0.76	1.41				
대한투신운용	클래스원오토시스템안정혼합 5	1,034.93	40,804	2005. 9.12	1.3	2.51				
대한투신운용	클래스원오토시스템주식혼합 1	1,097.86	38,757	2005. 4. 4	1.13	2.14	8.52			
대한투신운용	클래스원오토시스템주식혼합 2	1,050.75	28,050	2005. 9.12	2.55	4.39				
대한투신운용	클래스원오토시스템주식혼합S-1	1,000.00	9,318	2004. 1. 2	0.76	1.12	4.07	7.02	17.11	
대한투신운용	클래스원오토시스템혼합 2	1,024.85	13,640	2004. 8. 5	0.63	1.16	4.2	8.23		
대한투신운용	클래스원월드셀렉션재간접 1	1,090.10	37,267	2004.11. 1	2.01	2.25	5.41	6.91		
대한투신운용	클래스원이머징마켓해외재간접 1	1,060.08	45,164	2005. 8. 8	2.22	2.91				
대한투신운용	클래스원장기채권S-1	1,006.51	284,056	2003.11.10	0.41	0.66	1.15	2.11	9.75	
대한투신운용	클래스원코스닥주식혼합 1	1,332.50	631	2005. 1.31	-0.6	15.76	26.85			
대한투신운용	클래스원타겟분할매수주식혼합 1	1,095.05	1,248	2005. 1.10	0.21	1.44	8.11			
대한투신운용	클래스원타겟분할매수주식혼합 2	1,026.05	1,860	2005.10. 5	1.58					
대한투신운용	클래스원프라이셀렉션해외재간접 1	998.11	65,934	2005. 2.25	0.39	0.04	0.03			
대한투신운용	클래스원i-사망적립식혼합 1	1,262.70	11,093	2005. 4. 1	3.89	11.09	22.48			
대한투신운용	탐플러스신종세금우대채권S-1	1,010.19	5,541	2000. 7.19	0.36	0.55	1.13	2.37	9.94	13.53

대한투신운용	타플러스장기채권H-2	1,025.19	4,865	2001. 1.19	0.36	0.56	1.11	2.09	9.52	13.13
대한투신운용	파워글로벌그로스파생 1	998.83	7,375	2005. 8.16	0.41	-0.38				
대한투신운용	파워나케이지수연계파생상품 1	1,041.57	8,075	2005.10.14	1.03					
대한투신운용	파워나케이지수연계파생상품 2	1,040.25	5,344	2005.11. 1	1.24					
대한투신운용	파워상성전자ELS채권 1	1,031.25	23,327	2005. 5.16	0.32	0.91	3.23			
대한투신운용	파워엔진Brics해외채권 1	1,091.60	27,902	2005. 8. 4	3.32	3.17				
대한투신운용	파워장기주택마련채권종합 1	1,178.18	2,302	2005. 8. 8	3.81	10.73				
대한투신운용	파워지수연계파생상품 2	1,055.59	4,334	2005. 7.15	1.03	1.77				
대한투신운용	파워투웨이ELS채권 1	1,005.29	21,695	2005. 6.15	0.29	0.84	0.69			
대한투신운용	파워투웨이ELS채권 2	1,003.38	25,533	2005. 7. 1	0.31	0.54	0.34			
대한투신운용	파워투웨이ELS채권 3	1,001.78	22,891	2005. 7.15	0.04	0.25				
대한투신운용	파워투웨이ELS채권 4	999.83	19,983	2005. 8. 1	-0.07	0.14				
대한투신운용	파워투웨이ELS채권 5	997.45	23,556	2005. 8.16	0.25	0.34				
대한투신운용	파워투웨이ELS채권 6	995.98	4,610	2005. 8.31	0.19	0.23				
대한투신운용	파워투웨이ELS채권 7	999.13	18,372	2005. 8.29	-0.1	0.03				
대한투신운용	파워투웨이ELS채권 8	1,003.48	3,578	2005. 9.12	0.06	0.15				
대한투신운용	파워J-REITELS채권 1	995.99	5,095	2005. 9. 8	0.88	-0.74				
대한투신운용	파워J-REITELS채권 2	996.73	2,354	2005.10.12	0.13					
대한투신운용	포도단기공사채82	1,004.08	5,223	1998.11.10	0.25	0.68	1.32	2.4	5.66	4.6
대한투신운용	포도세금우대공사채 1	1,015.45	302	1992. 4. 6	0.28	0.58	1.03	2.04	7.17	10.45
대한투신운용	포도세금우대공사채 2	1,004.71	441	1992.11. 3	0.29	0.6	1.03	1.92	7.36	10.74
대한투신운용	포도세금우대공사채 3	1,016.01	350	1993. 3.29	0.29	0.59	1.03	2.07	7.48	11.13
대한투신운용	포도세금우대공사채 4	1,006.89	394	1993. 9.24	0.33	0.6	1.01	1.85	7.4	10.97
대한투신운용	포도세금우대공사채14	1,022.46	28	1998. 2.14	0.34	0.61	0.99	1.63	6.72	10.04
대한투신운용	포도세금우대공사채16	1,013.48	1	1998. 4.16	0.43	0.66	0.97	1.37	7.37	11.17
대한투신운용	포도세금우대공사채57	1,006.27	35	1998. 9.14	0.2	0.53	1.01	1.93	5.41	9.06
대한투신운용	포도세금우대공사채58	1,005.75	8	1998. 9.24	0.2	0.52	1.01	1.93	4.69	7.65
대한투신운용	포도세금우대공사채73	1,003.39		1998.11. 6	0.19	0.52	1	1.92	4.67	7.57
대한투신운용	포도세금우대공사채75	1,003.35	43	1998.11. 7	0.2	0.52	1.01	1.93	5.07	8.31
대한투신운용	포도세금우대공사채77	1,003.23	3	1998.11. 9	0.2	0.53	1.01	1.93	4.77	9.36
대한투신운용	포도세금우대공사채87	1,003.28	6	1998.11.14	0.23	0.56	1.04	1.98	4.74	7.7
대한투신운용	포커스주식 1	1,419.55	423	1995. 1.16	5.63	17.82	34.17	45.07	48.65	101.38
대한투신운용	출인원주식	1,497.61	763	1999. 7. 1	7.67	20.35	49.76	65.84	78.21	141.72
대한투신운용	C1오토시스템액티브(II)주식종합 1	1,119.94	1,005	2005. 5.13	1.06	2.45	8.29			
대한투신운용	D개인연금주식S- 1	1,017.18	5,047	1994. 6.20	0.37	0.82	1.64	3.09	7.22	32.87
대한투신운용	D개인연금주식S- 2	1,014.74	940	1995. 5.18	0.36	0.66	1.29	2.46	5.76	21.12
대한투신운용	D개인연금주식S- 3	1,016.12	3,280	1995. 5.22	0.38	0.72	1.41	2.73	9.08	33.55
대한투신운용	D개인연금주식S- 4	1,008.68	4,829	1995. 9.20	0.34	0.76	1.53	3.06	7.64	13.18
대한투신운용	D개인연금주식S- 5	1,017.78	1,382	1996. 4.16	0.34	0.63	1.25	2.44	5.76	25.9
대한투신운용	D개인연금주식S- 6	1,007.37	3,762	1996. 9.24	0.36	0.64	1.27	2.43	12.92	37.31
대한투신운용	D개인연금주식S- 7	1,016.38	216	1997. 4.25	0.35	0.64	1.2	2.33	5.78	14.35
대한투신운용	D비파세가계주식F- 1	1,004.88	65	1996.10.21	0.23	0.59	1.19	4.42	11.26	35.56
대한투신운용	G개인연금주식 4	1,006.62	81	1995. 9.20	0.38	0.54	1	1.9	6.43	10.02
대한투신운용	G개인연금주식 5	1,015.43	67	1996. 4.16	0.36	0.57	1.06	1.94	5.51	8.91
대한투신운용	G&W글로벌메스트셀렉트해외채권집	1,004.44	20,103	2004.12.16	2.87	2.93	13.12	19.77		
대한투신운용	Gallop파이팅!코리아A- 1	1,348.69	1,120	2002. 4.17	7.77	17.22	36.64	48.47	48.88	88.93
대한투신운용	GallopKorea CBO 6채권A- 3	1,030.96	16,714	2002. 5.15	0.46	1.16	2.37	4.06	10.39	16.37
대한투신운용	GallopKorea CBO 6채권A- 1	1,082.69	47,400	2002. 3.14	2.51	5.77	7.62	9.07	15.69	23.05
대한투신운용	GallopKorea CBO 6채권A- 2	1,086.53	21,941	2002. 3.20	2.59	5.92	7.83	8.8	15.59	23.21
대한투신운용	GallopKorea NEW인덱스종합S- 1	1,243.78	315	2003. 8. 6	7.6	12.19	33.26	47.01	60.74	
대한투신운용	GallopKorea New하이일드A 6종합A	1,085.95	12,326	2003. 3.14	2.54	5.94	7.93	9.8	16.53	
대한투신운용	GallopKorea New하이일드A 6종합K	1,087.74	4,084	2003. 3.14	2.44	5.94	8.28	9.1	15.28	
대한투신운용	GallopKorea New하이일드A 6종합K	1,088.11	5,824	2003. 4.25	2.49	5.92	7.99	9.13	15.79	
대한투신운용	GallopKorea New하이일드A 6종합K	1,080.47	16,041	2003. 7.10	2.56	6.04	8.15	10.45	17.57	
대한투신운용	GallopKorea New하이일드A 6종합K	1,000.00	5,565	2004. 1. 2	2.39	5.77	8.15	10.84	16.74	
대한투신운용	GallopKorea New하이일드A 6종합K	1,000.00	9,744	2004. 1. 2	2.37	5.88	7.88	10.31	16.47	
대한투신운용	GallopKorea New하이일드A12종합K	1,068.63	2,805	2003. 7.28	2.3	5.6	7.72	9.54	16.39	
대한투신운용	GallopKorea New하이일드A12종합K	1,065.87	23,813	2003. 8.14	2.51	5.96	7.98	10.14	17.26	
대한투신운용	GallopKorea메가+주식K- 2	1,350.86	377	2003. 8.25	8.95	22.52	45.85	65.59	73.25	
대한투신운용	GallopKorea메가+파생상품K- 1	1,354.02	784	2003. 8. 6	7.59	17.45	47.56	61.15	68.83	
대한투신운용	GallopKorea블루칩바스켓주식V- 2	1,440.77	1,669	2003. 7. 7	8.76	21.36	44.52	52.06	58.52	
대한투신운용	GallopKorea안정종합A- 1	1,135.32	5,102	2002. 3. 9	2.7	6.67	13.09	17.72	23.7	46.02
대한투신운용	GallopKorea인덱스스텝주식V- 1	1,374.63	2,855	2002. 3. 8	8.47	13.87	37.76	53.41	69.02	125.37
대한투신운용	GallopKorea인덱스파생상품V- 1	1,388.47	30,330	2002. 3. 8	8.96	14.71	39.06	54.73	70.29	127.02
대한투신운용	Gold&Wise BRICS해외채권집K- 1	1,440.40	71,526	2004. 1. 2	2.75	3.32	20.17	25.68	44.04	
대한투신운용	Gold&Wise분리파생채권K- 1	1,110.23	4,381	2003. 4.18	0.48	0.78	0.99	1.42	7.56	
대한투신운용	Gold&Wise분리파생채권K- 1	1,134.72	98	2002.11.21	0.23	0.53	0.73	1.19	7.26	12.64
대한투신운용	MOON MMF S- 2	1,019.12	116	2000. 3. 2	0.24	0.62	1.2	2.25	4.97	7.89
대한투신운용	New뉴하이일드A 2년종합I-1	1,052.04	1,207	2000. 6.26	0.23	3.27	5.16	7.86	14.69	22.28
대한투신운용	New뉴하이일드D 2년종합I-1	1,046.86	1,657	2000. 6.26	1.69	2.57	4.68	6.31	9.72	21.26
대한투신운용	New하이일드A12종합I- 1	1,075.79	10,906	2000. 6. 5	2.45	5.72	7.47	8.36	15.04	21.28
대한투신운용	New하이일드A12종합I- 2	1,076.78	9,183	2001. 7.23	2.49	5.91	7.78	8.66	15.63	21.79
대한투신운용	New하이일드A12종합I- 5	1,032.46	1,969	2001.10.24	0.6	3.95	7.23	9.54	17.42	25.18
대한투신운용	New하이일드A12종합I- 6	1,094.87	22,890	2002. 1.14	2.46	5.81	7.58	8.91	17.43	25.46
대한투신운용	New하이일드A12종합I- 7	1,089.33	20,574	2002. 3. 4	2.49	5.79	7.83	9.09	16.34	23.64
대한투신운용	Pinetree(파인트리)장기채권 1	1,007.07	5,480	2004.10.15	0.39	0.66	1.1	2.07		
대한투신운용	Pinetree(파인트리)중기채권 1	1,006.95	3,523	2004.10.15	0.37	0.67	1.24	2.33		
대한투신운용	SUN주식S- 1	1,410.08	2,650	1999. 3.19	6.25	19.27	37.65	47.87	58.53	104.64
대한투신운용	SUN주식S- 3	1,486.84	462	1999. 5.14	6.44	19.53	37.37	48.28	59.43	112.76
대한투신운용	SUN주식S- 4	1,382.83	1,137	1999. 6.16	6.34	19.42	37.32	47.18	58.63	113.74
대한투신운용	SUN주식S- 5	1,352.86	1,357	1999. 7. 1	6.03	18.01	35.29	45.49	56.42	110.35
대한투신운용	W개인연금주식S- 1	1,013.10	79	1994. 6.20	0.31	0.66	1.25	2.16	7.01	10.34
대한투신운용	W개인연금주식S- 2	1,008.58	124	1995. 5.18	0.45	0.49	0.87	1.58	6.28	9.63
대한투신운용	W개인연금주식S- 3	1,015.81	198	1995. 5.22	0.29	0.73	1.37	2.66	10.94	34.15
대한투신운용	W개인연금주식S- 4	1,007.79	831	1995. 9.20	0.32	0.66	1.37	2.61	9.89	32.89
대한투신운용	W개인연금주식S- 5	1,015.73	333	1996. 4.16	0.4	0.58	1.06	2.02	6.38	9.81
대한투신운용	W개인연금주식S- 6	1,007.09	132	1996. 9.24	0.36	0.62	1.16	2.12	11.55	34.77
대한투신운용	W개인연금주식S- 7	1,014.35	101	1997. 4.25	0.36	0.56	1.04	1.92	5.81	9.21
도이치투신운용	도이치2 Stock II파생상품P- 1	1,043.72	8,322	2005.10.24	2.5					
도이치투신운용	도이치2 stock VII파생상품G- 1	985.79	4,539	2005.11.18	-1.17					
도이치투신운용	도이치2 Stock II파생상품W- 1	979.61	26,973	2005.11.11	-1.56					
도이치투신운용	도이치2 Stock X파생상품W- 2	957.2	23,934	2005.11.14	-3.05					
도이치투신운용	도이치2 Stock파생상품P- 1	1,036.74	20,014	2005. 9.15	3.8	3.54				
도이치투신운용	도이치4Star Commodity파생상품 1	1,020.96	5,094	2005. 6.10	1.81	4.91	2.24			
도이치투신운용	도이치글로벌별담당주채권집 1(모)	1,030.71	25,600	2005. 9.13	2.61	2.94				

도이치부신운용	도이치로로별매당주혼합재간접 1	1,031.89	13,770	2005. 8. 1	1.73	1.89							
도이치부신운용	도이치로로별매여섯재간접 1	1,063.93	34,130	2005. 5. 17	2.11	2.39	5.48						
도이치부신운용	도이치로로별매여섯재간접 2	1,059.58	34,178	2005. 7. 20	3	2.75							
도이치부신운용	도이치로로별매토달리턴재간접 1	1,055.72	232,547	2005. 1. 21	0.52	0.83	3.24						
도이치부신운용	도이치뉴코리아주식 1- 1	1,000.00	772	2004. 1. 2	7.21	12.56	38.88	58.84		68.64			
도이치부신운용	도이치뉴케이30인덱스혼합 1	1,000.00	5,222	2004. 1. 2	2.15	3.35	8.54	7.19		5.7			
도이치부신운용	도이치자백스30혼합안정형 1	1,094.36	21,376	2003. 1. 27	2.56	3.33	8.16	9.72		15.37			
도이치부신운용	도이치자백스50혼합안정성장형 1	1,145.67	19,843	2003. 1. 27	4.13	5.24	13.13	14.99		22.13			
도이치부신운용	도이치코리아채권 1- 1	1,010.42	97,314	2003.10.13	0.54	1.11	1.68	3.99		10.46			
도이치부신운용	도이치코리아채권 1- 1ClassA	1,008.81	95,062	2003.10.13	0.48								
도이치부신운용	도이치코리아채권 1- 1ClassI	1,007.27	2,375	2003.10.13	0.52								
동부자산운용	동부아인슈타인주식 1	1,102.48	2,815	2004.11.17	6.67	15.77	37.78	53.58					
동부자산운용	동부인베스티움주식 1	958.74	28	1999. 7. 8	0.31	0.82	2.88	8.29		5.04		19.67	
동부자산운용	동부인베스티움주식 1-A	944.68	52	1999. 7. 8	0	0							
동부자산운용	동부한사람채권혼합 1	1,090.09	8,224	2005. 5. 20	4.42	7.5	8.84						
동부자산운용	동부해오름뉴하이드(D-a) 추가3	325.3	63	2001. 3. 12	0.01	0.03	0.05	0.09		0.2		-67.43	
동부자산운용	동부해오름뉴하이드(D-a) 추가4	319	85	2001. 5. 30	-0.06	-0.18	-0.36	-0.71		-1.39		-68.62	
동부자산운용	동부해오름뉴하이드(D-a) 추가5	301.45	731	2001. 5. 31	0	-0.01	-0.03	-0.05		-0.1		-68.58	
동부자산운용	동부해오름뉴하이드(D-a) 추가6	321.96	71	2001. 6. 1	-0.06	-0.16	-0.34	-0.67		-1.31		-68.33	
동부자산운용	동부해오름뉴하이드(D-b) 추가11	311.26	774	2001. 8. 9	0	0.01	0.03	0.05		0.1		-68.16	
동부자산운용	동부해오름뉴하이드(D-b) 추가3	333.37	613	2000. 6. 30	0	-0.01	-0.01	-0.02		-0.04		-66.45	
동부자산운용	동부해오름뉴하이드(D-b) 추가4	339.76	594	2000.12. 5	0	0		-0.01		-0.03		-66.03	
동부자산운용	동부해오름뉴하이드(D-b) 추가6	302.75	1,477	2001. 6. 11	0	0	0.01	0.01		0.02		-68.47	
동부자산운용	동부해오름뉴하이드(D-b) 추가8	339.84	145	2001. 6. 26	0.03	0.07	0.13	0.25		0.51		-66.36	
동부자산운용	동부해오름단기공사채15	836.49	218	1998.11.13	0.13	0.35	0.68	1.31		2.76		4.87	
동부자산운용	동부해오름단기공사채18	1,002.68	389	1998.11.13	0.17	0.48	1	1.97		3.96		6.9	
동부자산운용	동부해오름신중MMF23	1,008.99	97	2001. 8. 27	0.24	0.65	1.27	2.44		5.2		8.9	
동부자산운용	동부해오름장기공사채 9	806.61	169	1998. 9. 22	0.18	0.5	1.02	2		5.22		-2.85	
동부자산운용	동부해오름채권혼합 1	1,074.60	10,019	2005. 5. 4	2.6	6.1	7.28						
동부자산운용	동부해오름채권혼합 2	1,086.58	4,755	2005. 6. 9	1.84	7.33	8.57						
동부자산운용	동부해오름채권혼합 3	1,024.93	10,533	2005. 6. 20	2.75	6.34							
동부자산운용	동부해오름채권혼합 4	1,024.93	10,533	2005. 6. 20	2.75	6.34							
동부자산운용	동부해오름채권혼합 5	1,072.82	5,100	2005. 9. 5	2.69	7.21							
동부자산운용	동부Macro파생 1	1,087.23	11,325	2003.10.29	2.17	4.66	11.2	12.87		18.33			
동부자산운용	동부NEW-COMERS주식 9	1,176.66	10,000	2005.10. 4	7.2	17.67							
동부자산운용	동부THECLASSIC주식 1	1,103.00	10,200	2005.11.17	6.96								
동부자산운용	에니원주식동부 1	1,116.29	6	1999. 7. 8	0.1	-0.43	13.55	25.26		33.47		83.49	
동부자산운용	NEW해오름신중MMF 3	1,023.48	52,401	2003. 4. 8	0.29	0.79	1.62	3.15		6.7			
동양투신운용	가계장기공사채 1	1,004.01	515	1996.10.21	0.18	0.49	0.96	1.94		6.06		10.34	
동양투신운용	가계장기주식 1	1,161.81	187	1996.10.21	6.68	12.07	30.27	41.89		42.44		71.76	
동양투신운용	개인연금공사채 1	1,017.66	20,001	1994. 6. 20	0.34	0.89	1.68	3.31		7.34		11.63	
동양투신운용	근로자비파생공사채 1	1,003.90	95	1997.10. 1	0.26	0.36	0.91	1.8		6.81		11.42	
동양투신운용	근로자비파생공사채 2	1,008.52	52	1999. 9. 1	0.27	0.79	1.32	2.33		7.03		10.85	
동양투신운용	근로자비파생주식 1	1,003.94	32	1997.10. 1	0.17	0.38	0.81	6.21		6.08		27.39	
동양투신운용	뉴세이프주식0601	1,190.68	157	1999. 6. 14	2.88	7.35	17.66	24.16		25.13		46.58	
동양투신운용	뉴포세이돈인덱스주식02	1,165.24	247	2000. 9. 20	9.48	14.18	34.8	47.79		60.2		98.52	
동양투신운용	동양 해운대론도머니업부동산 1	5,074.50	25,306	2005. 3. 31	0.51	1.44	2.97						
동양투신운용	동양 High Plus안정혼합 2	1,064.50	15,558	2005. 8. 26	3.18	6.41							
동양투신운용	동양 Two Star VI 파생상품 2	990.29	3,766	2005. 9. 6	0.57	-2.67							
동양투신운용	동양강남대기속사특별자산 1	5,018.94	23,008	2005. 9. 14	0.63	1.8							
동양투신운용	동양뉴리더플러스혼합06-A01	1,034.11	258	2003. 7. 16	0.98	2.99	3.67	7.26		11.97			
동양투신운용	동양레저&엔터테인먼트주식 1	1,285.25	1,488	2005. 9. 9	1.93	20.23							
동양투신운용	동양모아드림30혼합 1	1,049.34	17,269	2004.11.15	2.76	6.77	13.62	19.63					
동양투신운용	동양모아드림주식 1클래스A	1,238.13	73,104	2004.10. 6	8.57	24.07	56.1	78.86					
동양투신운용	동양배당Plus안정혼합 1	1,099.83	5,574	2005. 7. 13	3.15	8.91							
동양투신운용	동양배당Plus안정혼합 2	1,094.57	4,145	2005. 8. 10	2.86	8.86							
동양투신운용	동양중금클린MMF 1	1,022.89	169	2000. 2. 8	0.25	0.67	1.32	2.53		5.33		9.49	
동양투신운용	동양중금클린MMF 5	1,023.60	1	2001. 2. 2	0.26	0.69	1.35	2.57		5.59		10.07	
동양투신운용	동양주가지수연동채권 1	1,001.79	9,165	2005.11.22	0.11								
동양투신운용	동양중소상고배당주식 1	1,498.81	5,268	2005. 3. 8	-0.39	13.84	41.98						
동양투신운용	동양클래스A채권 2	1,005.44	874	2005. 9. 15	0.45	0.08							
동양투신운용	동양토부연부동산 1	5,127.14	57,996	2005. 8. 25	0.61	1.73							
동양투신운용	동양파워연금채권 1	1,024.08	830	2001. 2. 1	0.31	0.81	1.34	2.29		6.31		9.37	
동양투신운용	동양파워연금혼합 1	1,081.48	111	2001. 2. 3	3.24	5.53	11.33	12.75		12.92		19.11	
동양투신운용	동양Bank Plus10혼합 1	1,057.50	20,000	2005. 1. 20	1.11	2.79	3.53						
동양투신운용	동양Bank Plus10혼합 2	1,055.09	13,469	2005. 1. 21	1.07	2.9	3.67						
동양투신운용	동양Bank Plus안정혼합 1	1,063.54	33,217	2005. 3. 8	1.95	3.93	4.88						
동양투신운용	동양Bank Plus안정혼합 2	1,066.89	20,500	2005. 3. 8	3.28	4.2	5.36						
동양투신운용	동양Bank Plus안정혼합 3	1,059.35	32,576	2005. 4. 8	2.02	4.02	4.92						
동양투신운용	동양High Plus안정혼합 1	1,060.35	19,802	2005. 8. 10	3.12	5.88							
동양투신운용	동양High Plus안정혼합 3	1,057.13	18,565	2005. 9. 2	3.19	5.97							
동양투신운용	동양High Plus안정혼합투자 4	1,062.22	16,294	2005. 9. 9	3.18	6.24							
동양투신운용	동양High Plus채권 1classA	1,025.97	63,214	2005. 4. 27	0.5	1.02	1.82						
동양투신운용	동양SafePlus지수연동안정혼합 1	1,060.72	22,498	2005. 4. 27	2.86	5.65	5.11						
동양투신운용	동양SafePlus지수연동안정혼합 2	1,080.88	10,000	2005. 4. 29	2.05	7.58	7.1						
동양투신운용	동양Two Star VII 파생상품 1	1,022.57	5,499	2005. 8. 30	1.16	-0.1							
동양투신운용	동양Two Star VII 파생상품 2	1,039.19	9,213	2005. 9. 16	2.09	3.17							
동양투신운용	동양Two Star VII 파생상품 3	1,054.11	9,471	2005. 9. 29	4.05	5.4							
동양투신운용	동양Two Star VII 파생상품 4	1,032.31	5,897	2005.10.10	3.72								
동양투신운용	동양Two Star VII 파생상품 5	1,043.97	11,041	2005.10.19	0.6								
동양투신운용	동양Two Star VII 파생상품 6	1,032.36	12,791	2005.10.27	0.5								
동양투신운용	동양Two Star VII 파생상품 7	1,037.00	5,838	2005.11.28	2.87								
동양투신운용	매그니주식 1	1,002.47	121	1999.12. 6	0.29	-16.13	50.56	107.91		205.14		231.76	
동양투신운용	베스트원뉴하이라인A추가혼합06-D0	1,009.49	8,023	2003.10. 1	0.46	0.91	1.35	4.68		10.13			
동양투신운용	베스트원뉴하이라인채권추가채권06- 3	1,034.14	12,069	2003. 3. 7	0.52	1.01	1.84	4.08		9.61			
동양투신운용	베스트원뉴하이라인채권추가채권 1	1,003.53	7,627	2002.12. 9	0.53	1.02	1.84	4		9.3		15.02	
동양투신운용	베스트원뉴하이라인채권추가채권06- 1	1,006.79	114	2002.10.28	0.34	0.69	1.4	3.57		9.07		15.54	
동양투신운용	베스트원뉴하이라인채권추가채권06- 2	1,005.17	383	2002.11.19	0.38	0.56	1.26	3.26		8.14		14.17	
동양투신운용	베스트원뉴하이라인채권추가채권10- 1	1,010.42	13,461	2002.10.28	0.56	1.02	1.84	4.15		9.92		16.02	
동양투신운용	베스트원뉴하이라인채권추가채권10- 2	1,005.75	82	2002.11.19	0.44	0.64	1.27	3.05		7.83		14.01	
동양투신운용	비너스2000뉴하이라인A추가혼합10-	1,028.01	2,473	2002. 4. 8	0.48	0.89	1.59	4.81		10.18		20.42	
동양투신운용	비너스2000뉴하이라인A추가혼합16-	1,006.33	11	2000.10. 5	0.26	0.51	1.16	2.76		7.34		15.33	
동양투신운용	비너스2000뉴하이라인D추가혼합06-	485.86	767	2000. 6. 5	0.09	-14.99	9.87	51.1		158.61		-26.02	
동양투신운용	비너스2000종기주식05	958.81	7	2000. 4. 20	0.06	0.14	7.45	10.41		10.66		40.37	
동양투신운용	비너스2000하이라인채권혼합06- 2	1,026.48	650	2000. 4. 18	0.48	0.81	1.77	4.51		9.54		20.03	

동양투신운용	비너스2000하이리턴추가채권조합06	1,019.22	1,233	2002. 5.30	0.41	0.68	1.46	4.89	10.15	22.06
동양투신운용	비너스2000하이리턴추가채권조합06	1,000.42	2,605	2002.12.30	0.54	1.05	1.62	5.43	11.08	21.99
동양투신운용	비너스2000하이리턴추가채권조합06-7	1,020.50	2,054	2003. 5.30	0.5	0.95	1.68	4.36	10.16	
동양투신운용	비너스알차채권조합06- 7	1,078.71	1,862	1999. 9. 7	1.7	5.56	11.5	16.56	19	28.9
동양투신운용	비너스주식11	1,174.19	341	1999. 6.17	6.69	16.65	38.97	53.12	54.24	89.31
동양투신운용	비너스주식14	1,083.69	61	1999. 7.27	6.28	16.72	35.49	48.28	50.57	83.77
동양투신운용	비너스주식15	1,043.33	11	1999. 8.16	3.39	8.31	14.58	24.1	25.02	52.46
동양투신운용	비너스주식27	2,010.00	221	2000. 2.11	4.62	-10.17	63.67	124.63	151.11	230.27
동양투신운용	비너스주식A01	1,266.68	736	1999. 8. 3	7.09	17.28	40.4	58.03	62.1	110.81
동양투신운용	비너스주식A02	1,358.30	62	2000. 3. 2	6.61	16.08	39.39	54.24	55.83	102.5
동양투신운용	세금우대공사채 9	1,008.65	33	1998. 6. 1	0.17	0.46	0.78	1.23	5.25	8.99
동양투신운용	세이프신중MMF 1	1,026.26	5,732	2003. 3.25	0.31	0.85	1.71	3.35	7.1	
동양투신운용	세이프신중MMF1- 2	1,021.86	79,851	2003. 4.30	0.3	0.82	1.64	3.19	6.55	
동양투신운용	세이프한스채권조합 6M- 2	1,125.92	313	2003. 8. 7	3.09	8.15	14.74	17.28	17.34	
동양투신운용	신중개인연금채권 1	1,007.60	272	2000. 8.25	0.24	0.67	1.11	2.08	6.12	9.68
동양투신운용	엠브렐라일레니엄주식 1	1,463.76	383	2000. 2. 1	6.63	16.8	39.84	55.44	56.07	95.95
동양투신운용	엠브렐라성장주식 1	1,015.16	1	2000. 2. 1	0.18	0.46	0.87	1.64	10.61	17.96
동양투신운용	엠브렐라안정주식 1	1,015.34	1	2000. 2. 1	0.18	0.47	0.88	1.66	3.54	7.84
동양투신운용	엠브렐라인덱스주식 1	1,015.02	1	2000. 2. 1	0.18	0.46	0.87	1.63	3.51	5.73
동양투신운용	엠브렐라코스닥주식 1	763.14	3	2000. 2. 1	0.27	0.72	1.4	2.68	12.42	46.96
동양투신운용	엠브렐라MMF 1	1,017.11	1	2000. 2. 1	0.2	0.51	0.97	1.85	3.92	6.29
동양투신운용	오리엔트파워비파세고수익고위험안	1,013.36	15,419	2001. 8.14	0.55	1.12	2.03	5.25	10.06	21.5
동양투신운용	오리엔트파워퍼닉스조합A03- 1	1,006.23	286	2001.12.28	1.99	5.3	11.25	14.99	18.48	31.9
동양투신운용	오리엔트파워퍼닉스조합A06- 1	1,133.38	780	2002. 3.26	2.22	5.55	11.98	16.69	19.45	27.48
동양투신운용	온국민뫼모아주식 2	1,393.35	176	2002. 3.15	7.75	18.58	43.08	59.66	61.27	103.26
동양투신운용	온국민뫼모아주식 3	1,417.75	6,261	2002. 3. 2	7.37	18.53	44.32	63.8	66.26	121.61
동양투신운용	온국민뫼모아주식 4	1,488.80	790	2002. 5.29	7.73	18.69	43.29	60.63	59.66	100.31
동양투신운용	온국민뫼모아주식 1	1,636.96	15,096	2002. 1.11	7.36	18.35	44.45	60.99	73.15	149.95
동양투신운용	장외출현주식06-02	1,185.11	360	1999.11. 3	6.63	16.67	39.65	56.32	61.19	106.69
동양투신운용	장외출현주식06-04	1,041.06	106	1999.12. 6	5.43	15.21	36.74	52.55	57.46	104.76
동양투신운용	장외출현주식06-05	1,039.22	275	1999.12.13	6.7	17.42	39.42	56.21	62.24	109.09
동양투신운용	중앙개인연금조합 1	1,189.49	785	1994. 6.20	4.42	7.67	18.51	26.23	30.47	53.89
동양투신운용	크민족분리파세채권10- 1	1,141.54	516	2002. 9.30	0.3	0.8	1.41	2.54	7.47	12.49
동양투신운용	크민족신중MMF 1	1,003.38	224,554	2003.11.28	0.31	0.85	1.72	3.4	7.16	
동양투신운용	크민족신중MMF 3	1,000.43	145,224	2003.12.29	0.32	0.86	1.74	3.4	7.16	
랜드마크자산운용	국민한미음종기형채권 1	1,001.68	35	2001.12.10	0.23	0.6	1.17	2.22	6.14	10.19
랜드마크자산운용	국유비채신중MMF 1	1,022.38	41	1999. 4. 9	0.29	0.78	1.55	3.04	6.41	10.07
랜드마크자산운용	국유비채신중MMF 2	1,021.76	1	2000. 4.24	0.3	0.81	1.59	3.13	3.02	2.62
랜드마크자산운용	랜드마크 투스타파생상품 SS- 1	1,015.95	14,660	2005. 8. 9	0.22	-1.31				
랜드마크자산운용	랜드마크1억만들기고배당조합 1	1,000.00	205,062	2004. 1. 2	1.92	6.17	14.01	28.11	41.5	
랜드마크자산운용	랜드마크1억만들기주식 1	1,611.89	405,714	2003. 1. 3	9.14	20.23	44.72	62.76	63.18	
랜드마크자산운용	랜드마크1억만들기주식 2Class A	1,568.15	60,408	2003. 5.12	9.13	20.51	44.84	62.9	60.43	
랜드마크자산운용	랜드마크국공채신중개인MMF 1	1,015.47	56	2003. 6. 3	0.26	0.69	1.35	2.64	5.57	
랜드마크자산운용	랜드마크맞춤안정우량채권k- 1	1,009.73	1,375	2004. 6.28	0.4	0.75	1.28	2.41		
랜드마크자산운용	랜드마크맞춤채권06-1	1,004.50	11	2003.11. 7	0.26	0.71	1.39	2.4	7.13	
랜드마크자산운용	랜드마크맞춤채권06- 2	1,002.96	235	2003.11.26	0.26	0.71	1.39	2.78	7.16	
랜드마크자산운용	랜드마크맞춤채권S- 1	1,000.23	280	2003.12.31	0.41	0.86	1.22	2.34	5.94	
랜드마크자산운용	랜드마크매일매일부자주식 1	1,441.73	352	2005. 4.25	9.25	12.66	35.02			
랜드마크자산운용	랜드마크매일매일부자조합 1	1,161.74	463	2005. 4.25	2.62	5.48	13.05			
랜드마크자산운용	랜드마크미래만들기배당안정조합 3	1,146.65	25	2005. 4. 7	2.89	5.04	12.86			
랜드마크자산운용	랜드마크미래만들기배당안정조합근로자 1	1,012.16	2,686	2004.12.13	1.98	6.49	14.93	28.88		
랜드마크자산운용	랜드마크미래만들기배당안정조합일반 1	1,011.77	32,169	2004.12.13	1.93	6.04	14.02	27.68		
랜드마크자산운용	랜드마크미래만들기주식 4	1,548.11	13,402	2005. 1.18	8.98	20.43	45.02			
랜드마크자산운용	랜드마크미래만들기주식 5	1,541.58	1,765	2005. 1.17	8.72	20.25	45.4			
랜드마크자산운용	랜드마크미래만들기주식 6	1,488.50	98	2005. 4. 7	8.86	20.32	43.71			
랜드마크자산운용	랜드마크미래만들기주식국민 3	1,581.80	7,274	2005. 1.18	9.93	21.82	46.76			
랜드마크자산운용	랜드마크미래만들기주식근로자 1 ClassA	1,057.50	12,193	2004.12.13	9.91	21.47	46.52	63.79		
랜드마크자산운용	랜드마크미래만들기주식일반 2 ClassA	1,050.10	41,407	2004.12.13	9.28	20.75	45.65	62.1		
랜드마크자산운용	랜드마크미래만들기주식투자퇴직플랜	1,417.38	434	2005. 5. 3	8.37	11.7	34.39			
랜드마크자산운용	랜드마크미래만들기주식투자퇴직플랜	1,404.78	707	2005. 5. 9	8.63	12.18	33.22			
랜드마크자산운용	랜드마크미래만들기채권 1	1,002.23	1,879	2004.12.13	0.38	0.24	0.5	1.11		
랜드마크자산운용	랜드마크밸류인컴주식 1 ClassA	1,237.77	5,497	2005.10.28	8.35					
랜드마크자산운용	랜드마크밸류인컴주식조합 1	1,126.29	1,668	2005.10.28	5.17					
랜드마크자산운용	랜드마크밸류인컴채권조합 1중권	1,074.10	27,501	2005.10.25	4.13					
랜드마크자산운용	랜드마크법인S MMF 1	1,010.28	181,956	2001. 9.24	0.35	0.95	1.68	3.11	6.33	10.45
랜드마크자산운용	랜드마크베스트파생상품03- 1	1,079.80	2,451	2002. 8.20	2.93	4.34	10.95	15.11	21.63	36.09
랜드마크자산운용	랜드마크스타신중MMF 1	1,009.17	440,949	2002.10. 4	0.34	0.92	1.81	3.51	7.23	11.56
랜드마크자산운용	랜드마크스타신중MMF 3	1,024.57	2,414,896	2003. 4.16	0.33	0.89	1.75	3.4	7.13	
랜드마크자산운용	랜드마크스타신중MMF 4	1,006.42	39,831	2003.10.31	0.33	0.91	1.78	3.44	7.19	
랜드마크자산운용	랜드마크스타신중MMF 5	1,021.37	607,077	2003. 4.28	0.3	0.8	1.6	3.09	6.57	
랜드마크자산운용	랜드마크스타신중MMF법인 2	1,000.00	2004. 1. 2	0.27	0.75	1.48	3.14	8.99		
랜드마크자산운용	랜드마크신개인우량MMF 3	1,029.90	144,713	2002. 1. 3	0.28	0.77	1.53	2.99	6.3	10.25
랜드마크자산운용	랜드마크신중개인MMF 5	1,004.08	43,102	2003.11.18	0.29	0.8	1.61	3.09	6.58	
랜드마크자산운용	랜드마크신중개인MMFA- 1	1,004.20	313,877	2001.11.15	0.28	0.77	1.52	2.96	6.32	10.27
랜드마크자산운용	랜드마크신중법인MMF 3	1,027.51	97,619	2003. 3.24	0.33	0.94	1.83	3.49	7.26	
랜드마크자산운용	랜드마크신지수연동채권K- 5	1,027.74	29,083	2005. 5. 3	0.27	0.85	2.17			
랜드마크자산운용	랜드마크신지수연동채권K- 6	1,009.61	18,240	2005. 7. 7	0.28	0.4				
랜드마크자산운용	랜드마크신지수연동채권K- 7	1,005.45	44,712	2005. 9.20	0.12	0.43				
랜드마크자산운용	랜드마크신지수연동채권N- 1	1,007.84	14,134	2005. 7.29	-0.24	0.29				
랜드마크자산운용	랜드마크신지수연동채권N- 2	1,007.76	23,150	2005. 8. 9	-0.05	0.37				
랜드마크자산운용	랜드마크신지수연동채권N- 3	1,005.71	21,121	2005. 8.22	-0.11	0.38				
랜드마크자산운용	랜드마크신지수연동채권N- 4	1,005.29	17,907	2005. 8.31	0.14	0.47				
랜드마크자산운용	랜드마크신지수연동채권N- 5	1,006.95	22,926	2005. 9.12	-0.01	0.59				
랜드마크자산운용	랜드마크신지수연동채권N- 6	1,007.24	20,821	2005. 9.23	0.11	0.66				
랜드마크자산운용	랜드마크신지수연동채권N- 7	1,012.64	15,189	2005.10. 5	0.61					
랜드마크자산운용	랜드마크신지수연동채권N- 8	1,012.08	22,286	2005.10.18	0.53					
랜드마크자산운용	랜드마크신지수연동채권N- 9	1,010.35	25,805	2005.11.11	0.67					
랜드마크자산운용	랜드마크신지수연동채권N-10	1,005.97	17,643	2005.11.24	0.55					
랜드마크자산운용	랜드마크신지수연동채권W- 1	1,008.78	13,317	2005. 7.20	0.26	0.4				
랜드마크자산운용	랜드마크신지수연동채권W- 2	1,016.59	9,613	2005. 9.28	0.73	1.62				
랜드마크자산운용	랜드마크신지수연동채권Y- 7	1,026.04	4,813	2005. 4.18	0.3	0.92	2.08			
랜드마크자산운용	랜드마크신지수연동채권Y-20	1,009.25	11,278	2005. 7.11	0.26	0.61				
랜드마크자산운용	랜드마크인베스티움조합 1	1,106.24	1	1999. 7.29	3.09	5.18	16.11	21.25	21.42	51.3
랜드마크자산운용	랜드마크일본리츠연동채권Y- 1	1,006.63	2,265	2005.10.17	0.45					
랜드마크자산운용	랜드마크주가지수연동채권A- 1	1,161.54	486	2003. 4. 2	0.28	0.77	1.25	2.55	6.78	

메리츠종합금융	장기우대공사채 8	1,068.66	1,114	1998. 1. 8	0.24	0.68	1.42	2.94	6.93	11.27
메리츠종합금융	한불배당플러스주식 1	1,584.74	6,815	2005. 4. 19	5.71	18.53	43.56			
메리츠종합금융	한불배당플러스종합 1	1,172.11	5,029	2005. 4. 19	2.61	6.39	13.85			
메리츠종합금융	한불분리파생채권 2	1,183.89	3,015	2001.12.24	0.24	0.74	1.28	2.58	7.44	11.74
메리츠종합금융	한불분리파생채권 3	1,091.45	767	2003. 1. 28	0.22	0.68	1.23	2.45	5.59	
메리츠종합금융	한불세이프밸런스종합 1	1,054.90	11,659	2004. 6. 3	0.69	4.52	5.16	12.1		
메리츠종합금융	한불안심국공채MMF 1	1,023.40	30,342	2003. 4. 9	0.29	0.8	1.62	3.16	6.72	
메리츠종합금융	한불안심국공채MMF 2	1,020.30	190	2003. 4. 25	0.28	0.76	1.5	2.73	6.26	
메리츠종합금융	한불MMF 3	1,008.65	27,883	2004.10. 1	0.32	0.84	1.71	1.32		
메리츠종합금융	한불Vintage2004적립식주식	1,239.28	13,525	2004.10.20	8.84	18.11	45.85	57.15		
메리츠종합금융	SOGEKO안정종합 1	1,072.06	3,000	2002. 9. 16	2.89	5.79	13.51	17.22	22.43	34.38
미래에셋자산운용	엠스베타-퀀트통합 1	1,026.35	1,555	2004. 6. 28	0.96	1.74	2.74	4.53		
미래에셋자산운용	엠스스마트채권종합형 5	1,059.76	6,048	2003.12. 2	0.03	8.25	9.28	19.78	26.44	
미래에셋자산운용	엠스스마트채권종합형 6	1,067.00	8,060	2004.11.23	0.52	7.44	8.38	13.34		
미래에셋자산운용	엠스프린터어부동산 1	5,025.83	45,001	2004. 6. 4	0.57	1.58	3.29	6.49		
미래에셋자산운용	엠스프린터어부동산 2	1,011.73	30,000	2004. 8. 12	0.84	1.91	3.66	6.97		
미래에셋자산운용	엠스프린터어부동산 3	1,034.80	67,312	2004.11.24	3.33	4.54	6.56	10.33		
미래에셋자산운용	엠스프린터어부동산 4	1,019.88	12,300	2004.12.23	0.6	1.91	3.95	8.22		
미래에셋자산운용	엠스프린터어부동산 5	5,015.71	18,702	2004.12.30	1.13	2.23	3.91	5.4		
미래에셋자산운용	엠스프린터어부동산 7	1,011.34	16,000	2005. 2. 25	0.71	2	4.11			
미래에셋자산운용	엠스프린터어부동산10	1,004.02	15,599	2005. 6. 2	0.37	1.27	2.8			
미래에셋자산운용	엠스프린터어부동산12	1,013.73	14,350	2005. 7. 20	0.6	1.69				
미래에셋자산운용	엠스프린터어부동산13	1,006.23	77,140	2005. 8. 12	0.18	1.26				
미래에셋자산운용	미래에셋엠스국공채전용MMF A 1	1,025.12	104,972	2003. 4. 2	0.31	0.84	1.69	3.31	6.97	
미래에셋자산운용	미래에셋엠스법안전용MMF 1	1,003.76	47,979	2005.11.23	0.3					
미래에셋자산운용	미래에셋엠스퍼블릭통합A 1	1,116.24	8,698	2001. 6. 13	4.14	10.79	11.58	15.83	20.6	29.51
미래에셋자산운용	미래에셋엠스플러스배당주식 1	1,032.60	2,577	2004.12. 3	3.87	9.89	34.53	53.4		
미래에셋자산운용	미래에셋엠스플러스배당주식 1 (CLA	1,030.54	2,578	2005. 8. 11	3.65	9.25				
미래에셋자산운용	미래에셋엠스IT섹터주식 1	1,523.71	8,333	2005. 3. 9	8.68	21.36	44.36			
미래에셋자산운용	미래에셋엠스IT섹터주식 1 (CLASS-A	1,494.74	8,483	2005. 3. 9	8.46	20.69	42.69			
미래에셋자산운용	미래에셋엠스KBI주식 1	1,000.00	7,268	2004. 1. 2	9.22	20.66	44.93	67.81	69.8	
미래에셋자산운용	미래에셋엠스KBI플러스주식 1	1,000.00	22,955	2004. 1. 2	9.31	22.37	47.67	70.13	67.92	
미래에셋자산운용	미래에셋엠스KBI플러스주식 1 (CLAS	1,000.00	23,101	2005. 8. 11	9.11	21.7				
미래에셋자산운용	세종위더스비과세국가공채 1	1,009.62	163	2000. 7. 27	0.24	0.72	1.2	2.37	5.69	9.37
미래에셋자산운용	세종위더스비과세국가공채 1	1,104.45	183	2000. 7. 27	4.59	10.46	11.26	14.52	23.53	53.1
미래에셋자산운용	OK그랑프리주식A 1	1,330.55	231	1999. 6. 24	7.42	14.22	33.64	49.11	50.18	118.82
미래에셋자산운용	OK뉴하이드D종합 C1-2	999.95	13	2000. 6. 16	60.03	47.59	89.11	152.04	217.92	223.2
미래에셋자산운용	OK머니안정채권종합 1	1,106.10	260	2000. 7. 4	2.71	5.41	10.96	15.66	18.13	32.92
미래에셋자산운용	OK하이일드단위종합 B 1	5,695.17	2,874	2001. 3. 23	-0.08	-0.24	0.34	1.55	9.54	11.63
미래에셋자산운용	OK후순위채주식D1-1	15,516.05	571	2000. 3. 30	39.74	42.1	76.08	115.31	218.63	271.32
미래에셋자산운용	OK후순위채주식D1-2	8,893.78	1,612	2000. 3. 30	36.48	34.2	66.79	110.51	213.86	121.07
미래에셋자산운용	OK후순위채주식D1-3	14,583.24	397	2000. 3. 30	41.31	44.39	75.18	118.27	219.72	259.06
미래에셋자산운용	OK후순위채주식D2-1	9,824.40	50	2000. 4. 19	60.12	47.05	95.92	178.39	434.86	756.78
미래에셋자산운용	OK후순위채 C 1	2,091.12	654	2000. 3. 29	42.83	43.04	77.55	122.99	234.76	265.96
미래에셋자산운용	OK후순위채 C 2	2,244.20	962	2000. 5. 12	50.25	40.47	82.2	146.82	328.93	302.17
미래에셋자산운용	SJ프로텍트안정종합 1	1,139.50	580	2002. 3. 20	2.77	6.12	11.94	16.07	19.86	30.1
미래에셋자산운용	미래에셋3억만들기인디펜던스주식K	1,719.23	505,781	2005. 1. 18	8.28	20.37	48.47			
미래에셋자산운용	미래에셋3억만들기중소형주식 1	1,962.47	89,343	2005. 1. 26	4.25	19.2	53.12			
미래에셋자산운용	미래에셋가치주식G 1	1,557.21	69,595	2005. 3. 18	6.75	17.93	45.78			
미래에셋자산운용	미래에셋가치주식G 1 CLASSA	1,528.61	70,827	2005. 4. 13	6.52	17.25	44.06			
미래에셋자산운용	미래에셋개인연금종합 1	1,132.19	9,344	2005. 8. 16	3.85	6.98				
미래에셋자산운용	미래에셋굿라이프종합합자녀10-1	5,346.39	3,754	2000. 1. 22	7.13	14.97	31.97	47.24	53.28	97
미래에셋자산운용	미래에셋나이스주식 1	1,213.57	11,840	2005.10.10	2.76					
미래에셋자산운용	미래에셋드림타겟주식형	1,318.61	50,097	2003.11. 3	9.79	21.72	48.09	81.47	100.9	
미래에셋자산운용	미래에셋디스커버리주식 2	1,257.66	202,242	2005.11. 1	8.7					
미래에셋자산운용	미래에셋디스커버리주식형	1,602.63	455,808	2001. 7. 6	8.65	25.09	54.66	91.42	105.71	221.6
미래에셋자산운용	미래에셋디스커버리한인름 1	1,172.43	14,308	2002. 5. 3	3.69	7.93	16.32	22.32	26.15	52.9
미래에셋자산운용	미래에셋라이프사이클2030연금주식	999.96	3,589	2005.10.26	7.55					
미래에셋자산운용	미래에셋라이프사이클3040연금종합	1,000.00	851	2005.10.26	5.96					
미래에셋자산운용	미래에셋라이프사이클4050연금종합	1,000.03	724	2005.10.27	4.37					
미래에셋자산운용	미래에셋라이프사이클5060연금종합	1,000.05	122	2005.10.28	2.88					
미래에셋자산운용	미래에셋라이프사이클6090연금채권	1,000.10	798	2005.10.28	0.27					
미래에셋자산운용	미래에셋통솔주식형	1,009.11	43,063	2004. 2. 10	2.12	13.65	17.6	28.35		
미래에셋자산운용	미래에셋아시아퍼시픽스타주식 1	1,140.98	127,253	2005. 2. 24	2.44	1.06	12.78			
미래에셋자산운용	미래에셋아시아퍼시픽스타주식 1 Cla	1,140.98	127,253	2005. 2. 24	2.44	1.06	12.78			
미래에셋자산운용	미래에셋우리아이3억만들기주식G 1	1,617.19	94,010	2005. 4. 1	9.27	25.12	55.4			
미래에셋자산운용	미래에셋인디아디스커버리법인주식	1,064.97	39,865	2005.11.16	4.85					
미래에셋자산운용	미래에셋인디아디스커버리법인주식	1,064.67	27,627	2005.11.16	4.83					
미래에셋자산운용	미래에셋인디아디스커버리법인주식	1,065.56	12,237	2005.11.16	4.89					
미래에셋자산운용	미래에셋인디아디스커버리주식 1	1,075.08	211,615	2005. 9. 15	4.31	7.07				
미래에셋자산운용	미래에셋인디아디스커버리주식 1 Cla	1,075.08	211,615	2005. 9. 15	4.31	7.07				
미래에셋자산운용	미래에셋인디펜던스50채권종합	1,270.64	11,544	2002. 3. 7	5.75	12.52	27.09	37.79	38.57	70.23
미래에셋자산운용	미래에셋인디펜던스주식 2	1,715.16	565,208	2005. 1. 17	8.43	20.36	48.25			
미래에셋자산운용	미래에셋인디펜던스주식형 1	1,834.01	714,478	2001. 2. 14	8.94	21.9	51.36	84.06	97.41	190.49
미래에셋자산운용	미래에셋인디펜던스한인름종합	1,171.28	181,408	2001. 3. 16	3.26	6.76	14.57	21.27	26.79	43.57
미래에셋자산운용	미래에셋인디펜던스종합형	1,203.28	48,100	2000.10.13	7.03	13.13	28.03	40.95	45.95	82.82
미래에셋자산운용	미래에셋차이나디스커버리주식 1	1,032.13	125,731	2005.10.31	1.28					
미래에셋자산운용	미래에셋차이나디스커버리주식 1 Cla	1,032.13	125,731	2005.10.31	1.28					
미래에셋자산운용	미래에셋캐슬레온RCF파생상품 1	1,067.75	9,358	2005. 5. 23	0.02	1.27	4.65			
미래에셋자산운용	미래에셋캐슬레온RCF파생상품 2	1,068.51	3,445	2005. 6. 20	0.04	1.64	6.25			
미래에셋자산운용	미래에셋글로벌채권종합 1	927.81	11,697	2002. 3. 28	3.05	6.38	7.13	-3.21	-4.69	12.2
미래에셋자산운용	미래에셋글로벌채권주식 1	1,288.41	92,457	2004.10.18	9.72	23.15	55.31	90.45		
미래에셋자산운용	미래에셋글로벌채권배당주식 1	1,119.47	10,473	2005. 9. 28	6.43	12.65				
미래에셋자산운용	미래에셋글로벌채권배당주식 1 CLASS-	1,114.37	7,264	2005. 9. 28	6.27	12.17				
미래에셋자산운용	미래에셋글로벌채권배당주식 1 CLASS-	1,117.17	3,247	2005. 9. 28	6.36	12.44				
미래에셋자산운용	미래에셋AP법인전용스타주식 1	1,173.26	21,264	2005. 3. 23	1.58	0.76	12.11			
미래에셋자산운용	미래에셋AP법인전용스타주식C-A	1,173.20	19,564	2005. 3. 23	1.58	0.76	12.1			
미래에셋자산운용	미래에셋AP법인전용스타주식C-I	1,031.27	1,700	2005. 3. 23	1.63					
미래에셋자산운용	미래에셋APT배당주식 1	1,072.47	30,764	2005. 2. 24	1.74	-0.26	7.22			
미래에셋자산운용	미래에셋APT배당주식 1 ClassA	1,072.47	30,764	2005. 2. 24	1.74	-0.26	7.22			
미래에셋투신운용	미래에셋투신RCF파생상품 1	1,061.86	9,789	2005. 7. 25	0.96	2.59				
미래에셋투신운용	미래에셋투신RCF파생상품 2	1,061.95	6,405	2005. 9. 9	1.72	4.16				
미래에셋투신운용	미래에셋투신RCF파생상품 3	1,048.29	14,060	2005.10.10	2.03					
미래에셋투신운용	미래에셋투신RCF파생상품 4	1,034.70	8,692	2005.11.11	2.22					
미래에셋투신운용	미래에셋시스텔컴안정종합1YL-3	1,007.87	1	2002. 9. 5	0.23	0.62	1.17	2.31	15.85	22.77

미래에셋투신운용	미래에셋마이티성장주식 1	1,301.80	527	2002.10.10	12.25	27.62	55.47	86.31	85.64	143.04
미래에셋투신운용	미래에셋RCF파생상품 1	1,079.02	10,001	2005.5.30	0.28	1.59	6.24			
블리스자산운용	골드넷뉴스타트채권혼합 1	1,094.96	7,975	2005.4.11	-0.49	7.11	8.16			
블리스자산운용	골드넷채권혼합 1	1,090.97	2,525	2005.1.14	1.85	5.35	6.51			
블리스자산운용	굿앤리치뉴스타트채권혼합 1	1,072.53	17,356	2005.9.7	2.27	7.26				
블리스자산운용	굿앤리치부동산공공매 1	5,006.41	15,125	2005.6.17	0.03	0.33	0.12			
블리스자산운용	굿앤리치부동산공공매 2	5,004.94	5,583	2005.11.4	0.06					
블리스자산운용	굿앤리치신종MMF 1(법인용)	1,008.64	5	2004.10.6	0.32	0.88	1.74		3.42	
블리스자산운용	다임벨런스채권혼합형 2	963.3	75	2002.4.25	1.99	1.83	8.62		4.44	1.34
블리스자산운용	코리아나프티피프티주식혼합N 1	1,099.69	544	2004.11.22	7.78	13.12	28.49		36.35	
산은자산운용	국제장기공사채 1	502.94	9,296	1998.10.9	5.7	7.29	14.64		14.86	17.15
산은자산운용	뉴포커스CBO 24-2	1,185.80	136	2000.6.30	11.34	9.26	18.18		27.63	40.12
산은자산운용	대표기업지수시스템형	1,000.00	2,347	2004.1.2	1.65	2.6	9.37		12.87	16.24
산은자산운용	산은 S&P Japan주식 1(운용)	1,132.13	23,520	2005.9.26	5.91	13.39				
산은자산운용	산은건대사랑특별자산 2	5,005.58	10,005	2005.3.28	0.7	1.98	4.05			
산은자산운용	산은건대사랑특별자산1-1	5,005.21	23,005	2005.3.28	0.65	1.85	3.78			
산은자산운용	산은건대사랑특별자산1-2	5,004.89	7,001	2005.3.28	0.61	1.74	3.55			
산은자산운용	산은국공채MMF 1	1,009.23	94,392	2004.9.20	0.3	0.81	1.6		3.1	
산은자산운용	산은국공채MMF H-3	1,002.94	183,374	2003.12.2	0.3	0.83	1.63		3.17	6.75
산은자산운용	산은블루CD금리파생상품 1	1,000.39	1,025	2005.11.3	0					
산은자산운용	산은스타리츠연동채권 1	992.85	20,331	2005.8.10	0.49	-0.25				
산은자산운용	산은스타리츠연동채권 2	1,000.09	5,387	2005.11.4	-0.06					
산은자산운용	산은스타리츠파생상품 1	935.26	7,659	2005.8.22	2.72	-3.16				
산은자산운용	산은스타리츠파생상품 2	986.77	8,498	2005.9.9	3.51	-1.69				
산은자산운용	산은스타리츠파생상품 4	973.94	7,834	2005.9.30	0.52	-2.62				
산은자산운용	산은신종MMF N-101	1,000.22	1,674,652	2003.12.31	0.33	0.89	1.76		3.4	7.35
산은자산운용	산은안정혼합 1	1,098.26	12,331	2005.5.10	3.25	8.32	9.42			
산은자산운용	산은유가연동파생 1	985.16	220	2005.7.22	3.25	-1.08				
산은자산운용	산은유가연동파생 3	976.49	16,773	2005.11.18	0.29					
산은자산운용	산은장기주택마련혼합 1	1,049.83	542	2004.11.30	4.39	7.26	15.34		20.09	
산은자산운용	산은재팬투스타파생NN 1	965.27	1,355	2005.11.30	-3.47					
산은자산운용	산은한스VII파생상품 1	1,024.14	23,637	2005.10.21	1.64					
산은자산운용	산은한스VIII파생상품 1	1,041.06	12,489	2005.9.26	3.06	-3.67				
산은자산운용	산은투스타파생HW 1	1,024.83	11,420	2005.10.25	1.55					
산은자산운용	산은투스타파생SP 1	994.97	6,301	2005.11.4	-0.32					
산은자산운용	산은플러스특별자산1-5	5,012.32	13,257	2004.12.20	0.59	1.65	3.42		6.9	
산은자산운용	산은플러스특별자산1-6	5,012.74	10,199	2004.12.20	0.61	1.7	3.54		7.14	
산은자산운용	산은플러스특별자산1-7	5,013.18	6,120	2004.12.20	0.62	1.75	3.64		7.35	
산은자산운용	산은플러스특별자산1-8	5,014.04	6,119	2004.12.20	0.66	1.86	3.91		7.9	
산은자산운용	산은플러스특별자산2-1	5,117.92	11,401	2005.8.3	0.49	1.39				
산은자산운용	산은플러스특별자산2-2	5,131.45	10,700	2005.8.3	0.55	1.54				
산은자산운용	산은플러스특별자산2-3	5,138.51	11,100	2005.8.3	0.58	1.63				
산은자산운용	산은플러스특별자산3-2	5,049.99	15,200	2005.10.28	0.48					
산은자산운용	산은플러스특별자산3-3	5,053.40	15,298	2005.10.28	0.52					
산은자산운용	산은플러스특별자산3-4	5,058.06	15,200	2005.10.28	0.56					
산은자산운용	산은플러스특별자산3-5	5,062.53	15,201	2005.10.28	0.6					
산은자산운용	산은하이디배당주식 1	1,503.34	11,555	2005.2.11	8.43	14.81	36.38			
산은자산운용	산은환율연동파생 1	1,001.41	810	2005.7.22	0.08	0.62				
산은자산운용	산은China재간접 1	1,023.56	403	2005.10.13	1.9					
산은자산운용	산은China재간접 1ClassA	1,033.05	20	2005.10.13	1.82					
산은자산운용	산은China재간접 1ClassW	1,023.63	383	2005.10.13	1.91					
산은자산운용	산은CHINDIA혼합 1	1,070.71	7,571	2005.2.2	1.76	1.83	6.68			
산은자산운용	산은India주식 1	1,112.62	472	2005.10.13	5.91					
산은자산운용	산은India주식 1ClassA	1,108.03	68	2005.11.4	5.83					
산은자산운용	산은India주식 1ClassW	1,112.87	404	2005.10.13	5.92					
산은자산운용	산은LevelUpNikkei지수12채권 2	1,039.84	8,009	2005.3.4	0.26	0.7	4.88			
산은자산운용	산은ValuePlus채권 1	1,009.43	37,915	2004.9.23	0.43	0.86	1.52		2.97	
산은자산운용	산은ValuePlus채권 1ClassA	1,009.43	37,915	2004.9.23	0.43					
산은자산운용	서울신종MMF104	1,108.83	123	2001.9.11	0.24	0.63	1.21		2.33	9.4
산은자산운용	신프로주식17	1,340.08	73	1999.7.6	3.74	12.37	33.49		57.5	58.21
산은자산운용	크리스탈신종MMF E형1	1,393.06	1	2002.8.13	0.25	0.67	1.31		2.53	31.39
산은자산운용	크리스탈알파채권MMF 1	4,990.10	2002.5.14	0.24	0.66	1.28	2.48		363.81	384.5
산은자산운용	크리스탈주식S-1	1,555.69	22	2002.1.14	9.46	15.24	41.97		64.62	59.14
산은자산운용	포커스CBO주식18-2	2,182.92	15	2000.5.10	43.75	31.73	77		155.15	345.21
산은자산운용	푸른마울주식 2	1,719.88	543	1999.7.6	46.13	33	78.56		150.35	242.93
산은자산운용	프로단기우대공사채 1	843.45	1998.4.30	0.17	0.46	0.88	-16.08		-15.26	-13.92
삼성투신운용	뉴트랜드안정혼합 C1	1,145.34	2,677	2002.4.13	2.91	6.42	17.95		22.17	44.93
삼성투신운용	드래곤승천주식3-24	1,559.26	4,383	2000.1.4	8.65	19.02	40.66		56.92	57.66
삼성투신운용	드래곤승천주식3-28	1,546.68	1,461	2000.1.14	8.69	19.26	41.17		57.41	58.16
삼성투신운용	드래곤여의주주식3-9	1,146.40	709	2000.1.4	2.73	5.7	11.44		14.65	17.36
삼성투신운용	드래곤PRE-KOSDAQ주식I-2	5.77	1,710	2000.2.28	0.35	0.87	1.76		3.41	-95.66
삼성투신운용	마켓아이03채권B4	756.25	80	2001.4.23	0.22	0.59	1.14		2.18	4.74
삼성투신운용	삼성 2Star파생상품HH-1	1,046.08	8,603	2005.8.19	0.95	1.7				
삼성투신운용	삼성 2Star파생상품HH-2	1,040.35	6,897	2005.8.22	0.82	1.39				
삼성투신운용	삼성 2Star파생상품HH-3	1,039.89	12,270	2005.9.12	0.91	1.07				
삼성투신운용	삼성 2Star파생상품HL-1	1,042.97	6,602	2005.8.8	0.86	4.14				
삼성투신운용	삼성 2Star파생상품HL-2	1,056.98	12,062	2005.11.15	3.76					
삼성투신운용	삼성 5% Plus Hedge파생상품 1	1,001.48	21,479	2005.6.30	-0.66	-1.19	0.48			
삼성투신운용	삼성 배당주장기채권혼합 1	1,053.65	7,209	2005.11.1	2.19					
삼성투신운용	삼성 아시아BEST주가지수파생상품	1,034.25	4,146	2005.8.8	0.71	0.45				
삼성투신운용	삼성2STAR 파생상품II3-2	1,128.53	29,536	2005.2.7	1.04	10.11	27.25			
삼성투신운용	삼성2Star Callable3M파생상품II-3	1,027.74	15,857	2005.10.14	2.31					
삼성투신운용	삼성2Star Callable3M파생상품III-1	1,020.39	8,827	2005.9.26	3.1	2.04				
삼성투신운용	삼성2Star Callable3M파생상품IV-1	1,038.64	6,127	2005.11.8	3.19					
삼성투신운용	삼성2STAR ELS파생상품II-4	1,050.71	8,257	2005.7.5	0.67	5.43				
삼성투신운용	삼성2STAR ELS파생상품II-5	1,045.37	1,816	2005.7.18	1.56	7.09				
삼성투신운용	삼성2STAR ELS파생상품PP-2	1,043.45	25,976	2005.11.10	2.25					
삼성투신운용	삼성2Star파생상품22	1,147.22	9,667	2005.2.21	6.51	21.41	40.35			
삼성투신운용	삼성2Star파생상품23	1,065.53	7,710	2005.2.21	4.92	7.93	25.58			
삼성투신운용	삼성2Star파생상품24	1,086.26	9,982	2005.3.4	4.64	13.41	30.82			
삼성투신운용	삼성2STAR파생상품II3-1	1,161.38	35,487	2005.1.17	1.8	13.88	30.56			
삼성투신운용	삼성2STAR파생상품4-1	1,041.08	8,555	2005.11.18	3.06					
삼성투신운용	삼성2STAR파생상품5-1	1,038.01	25,830	2005.11.24	3.82					
삼성투신운용	삼성2STAR파생상품6-1	1,036.42	20,988	2005.11.30	3.64					
삼성투신운용	삼성2STAR파생상품6-2	1,043.58	12,453	2005.11.24	3.79					

삼성투신운용	삼성파트너프라이미온합06C1	1,035.19	18,336	2001. 4. 2	1.47	2.61	3.38	5.66	10.26	24.09
삼성투신운용	삼성하이테크03주식 1	1,237.91	413	1999.11. 1	6.82	20.16	35.76	45.42	43.41	99.92
삼성투신운용	삼성하이테크03주식 2	1,215.55	925	1999.12.15	6.94	20.25	36.2	46.02	44.17	100.92
삼성투신운용	삼성햇지펀드지수연계파생상품 1	1,019.35	11,486	2005. 4. 4	0.41	0	1.83			
삼성투신운용	삼성홀런왕주식06B 1	1,306.97	730	1999. 8. 3	7.49	19.19	41.49	54.69	56.58	126.62
삼성투신운용	삼성후레쉬대뉴주식 1	897.48	783	2002. 4. 8	7.82	19.69	25.69	28.3	4.84	16.77
삼성투신운용	삼성히말라야파생상품 1	1,038.46	7,707	2004.11.25	-0.08	0.9	5.62	3		
삼성투신운용	삼성ACADEMY채권 2	1,022.35	6,878	2003. 2. 26	0.38	0.7	1.02	1.94	7.25	
삼성투신운용	삼성Asian프리미엄파생상품 1	987.55	27,244	2005. 9.12	0.27	-1.34				
삼성투신운용	삼성BeSeTo30혼합 1	998.87	169	2003.12.30	1.73	2.7	8.12	9.48	11.23	
삼성투신운용	삼성BeSeTo30혼합 2	998.73	764	2003.12.30	1.59	2.48	7.89	8.87	9.06	
삼성투신운용	삼성CD플러스파생상품 1	951.7	11,335	2005. 9.14	0.37	-3.65				
삼성투신운용	삼성CD플러스파생상품 2	972.5	10,297	2005. 9.26	1.92	-2.87				
삼성투신운용	삼성ECO혼합주식C- 1	1,074.07	382	2001. 8.16	3.07	5.4	10.53	14.77	19.85	29.84
삼성투신운용	삼성ELS12채권 1	1,017.40	9,090	2005. 3.31	0.3	0.88	1.15			
삼성투신운용	삼성ELS12채권 2	1,030.57	11,335	2005. 4.13	0.3	0.89	2.32			
삼성투신운용	삼성ELS12채권 II- 1	1,031.74	4,515	2005. 5.16	0.31	0.93	3.57			
삼성투신운용	삼성FINE신종MMF 1	1,116.19	532	2003. 1. 6	0.31	0.83	1.65	3.18	6.93	
삼성투신운용	삼성Global Best재간접 1	1,084.59	344,107	2005. 1.10	1.62	2.04	5.52			
삼성투신운용	삼성GSCI연계채권 II 3	1,000.78	10,162	2004.12.20	0.17	0.68	1.47	3.99		
삼성투신운용	삼성GSCI연계채권 II 4	1,029.86	8,960	2005. 5. 2	0.21	0.73	2.26			
삼성투신운용	삼성IncomePlus파생상품 1	939.44	346,357	2004.12.13	1.1	0.76	-1.32	-5.77		
삼성투신운용	삼성IncomePlus파생상품 2	908.63	3,186	2004.12.13	-0.97	-1.66	-2.11	-7.36		
삼성투신운용	삼성JAPAN혼합형	1,060.53	2,364	2004. 8.24	2.1	3.23	9.04	7.63		
삼성투신운용	삼성J-REITs재간접 1	1,023.37	52,940	2005. 9.21	2.02	1.29				
삼성투신운용	삼성KRX100혼합 1	1,000.12	13,503	2003.12.30	2.62	4.77	12.27	14.91	15.8	
삼성투신운용	삼성MD STABLE사모채권 2	1,006.97	170,395	2000. 5.30	0.44	0.7	0.84	1.36	8.34	12.76
삼성투신운용	삼성MMF법인 1	1,000.30	898,912	2003.12.30	0.31	0.82	1.63	3.18	6.17	
삼성투신운용	삼성MULTI-ASSET MOMENTUM파생	1,004.29	7,421	2005. 1.28	1.04	-6.81	-0.38			
삼성투신운용	삼성MULTI-ASSET MOMENTUM파생	976.24	8,230	2005. 2.16	-1.23	-6.02	0.34			
삼성투신운용	삼성MULTI-ASSET파생상품 1	1,005.54	5,654	2005. 2. 7	1.13	-6.77	-0.24			
삼성투신운용	삼성MULTI-ASSET파생상품 2	971.15	4,266	2005. 3.14	1.06	-6.59	-0.3			
삼성투신운용	삼성MULTI-ASSET파생상품 II- 2	984.38	10,488	2005. 7.20	0.75	-1.77				
삼성투신운용	삼성MULTI-ASSET파생상품II- 1	1,078.02	9,508	2005. 4.25	0.72	-1.91	3.36			
삼성투신운용	삼성One-Star파생상품 1	1,045.26	13,987	2005.11.21	3.67					
삼성투신운용	삼성PROTECT메타혼합주식 1	1,178.14	318	2002. 2. 5	4.45	5.65	15.15	19.14	20.7	25.68
삼성투신운용	삼성S&P STARS주식 1	1,019.20	1,585	2003. 9.30	-0.01	0.96	7.41	4.73	12.01	
삼성투신운용	삼성SAFE UP(우량주)신종분리파생	1,240.70	13,809	2003. 8. 1	2.92	2.77	10.82	13.65	21.25	
삼성투신운용	삼성SAFEUP신종분리파생혼합 1	1,434.93	5,921	2003. 3.10	3.36	4.98	12.84	17.5	21.85	
삼성투신운용	삼성SAFEUP혼합 3	1,162.01	23,811	2004. 6.21	4.22	5.85	15.55	21.31		
삼성투신운용	삼성Top Price2008파생상품 1	1,016.57	2,547	2005.12. 1	1.66					
삼성투신운용	삼성Two Chairs국공채MMF 1	1,000.00	327	2004. 1. 2	0.27	0.72	1.45	2.82	4.87	
삼성투신운용	삼성Value주식 1	1,243.33	30,350	2003. 9.24	7.65	20.39	41.52	59.52	57.58	
삼성투신운용	삼성Value주식 2	1,435.21	5,444	2003. 6.19	7.61	20.36	41.77	59.49	60.71	
삼성투신운용	새천년클럽MMF 9	1,015.99	4,751	2000. 7. 3	0.3	0.82	1.62	3.13	6.57	10.62
삼성투신운용	새천년클럽MMF 11	1,031.51	382,600	2002. 1.16	0.31	0.84	1.67	3.27	6.91	11.08
삼성투신운용	신종분리파생국공채H- 3	1,216.69	1,242	2001. 3. 5	0.3	0.54	0.63	0.7	5.92	9.74
삼성투신운용	신종분리파생국공채H- 4	1,151.45	1,504	2002. 3. 5	0.31	0.52	0.58	0.69	5.85	9.81
삼성투신운용	신종분리파생국공채H 5	1,088.86	302	2003. 3. 6	0.3	0.45	0.54	0.58	5.77	
삼성투신운용	신종분리파생채권C- 1	1,221.43	3,616	2002. 2. 7	0.33	0.56	0.68	0.77	6.74	10.77
삼성투신운용	신종분리파생채권C- 2	1,127.90	1,132	2002. 8.19	0.31	0.59	0.73	0.87	6.43	10.73
삼성투신운용	신종분리파생채권C- 3	1,122.48	1,516	2002.10. 1	0.32	0.56	0.73	1.23	6.6	10.72
삼성투신운용	신종분리파생채권J- 1	1,117.00	4,764	2001.11.28	0.22	0.66	1.04	1.75	4.51	6.96
삼성투신운용	신종MMF102	1,020.36	23,389	2003. 4. 8	0.27	0.72	1.43	2.72	5.73	
삼성투신운용	엠펙터KOSDAQ주식 1	924.41	146	2000. 2. 1	12.49	22.62	47.63	72.05	40.39	69.98
삼성투신운용	진품단기공사채A-403	841.85	1,821	1998.11. 6	0.23	0.6	1.2	2.37	5	7.98
삼성투신운용	ABF Korea인덱스종류형채권	997.82	225,777	2005. 4.26	0.61	-0.09	-0.4			
삼성투신운용	ABF Korea인덱스종류형채권CLASS	996.15	226,057	2005. 4.26	0.59	-0.15	-0.53			
삼성투신운용	AMA신종MMF 1	1,021.93	975	2002. 4.15	0.29	0.77	1.55	3.05	6.45	10.36
삼성투신운용	FINE2Star ELS파생상품3- 5	1,043.98	7,951	2005. 8.31	0.61	1.87				
삼성투신운용	FINE2Star ELS파생상품3- 6	1,038.78	9,220	2005.10. 5	2.91					
삼성투신운용	FINE2Star ELS파생상품3- 7	1,024.99	4,437	2005.11.23	2.48					
삼성투신운용	Join-the-Best106알파혼합J1	1,004.90	11,500	2001.12.19	2.13	4.52	14.42	25.96	28.01	37.65
삼성투신운용	KODEX 200 ETF(삼성)	18,130.44	231,032	2002.10.11	9.11	15.07	40.09	54.04	68.34	128.69
삼성투신운용	KODEX KOD(삼성투신)	24,659.47	5,537	2003.10.10	5.91	8.49	29.99	37.41	57.75	
삼성투신운용	KODEX KRX100상장지수	2,867.01	34,726	2005.10.27	8.63					
삼성투신운용	KODEX O	8,019.75	16,618	2003. 4.25	0.15	17.58	35.55	47.32	26.61	
삼성투신운용	MS30혼합 1	1,000.23	1,620	2003.12.30	2.64	4.69	11.63	14.93	17.33	
서울자산운용	뉴MMF 7	1,000.22	128	1998.12.29	0.18	0.46	0.88	1.7	3.94	6.63
서울자산운용	단기공사채2- 1	1,399.01	5,741	1997. 9.29	61.06	43.56	94.33	183.87	438	543.82
서울자산운용	단기공사채2-36	1,009.13	1998	1998. 8.28	0.25	0.67	1.3	2.4	4.75	7.4
서울자산운용	머큐리점프주식G 1	1,059.08	370	1999. 9.30	2.92	6.21	11.67	14.45	19.39	43.58
서울자산운용	머큐리점프주식G 2	1,141.61	31	2000. 1.17	3.34	6.6	12.23	14.98	19.76	43.82
서울자산운용	메가테크혼합 1	1,146.52	50,706	2000. 6. 5	3.35	7.02	13.61	17.93	22.17	34.56
서울자산운용	서울6M HIT 채권 1	1,018.07	99	2005. 4.26	0.26	0.75	1.33			
서울자산운용	서울모아모아채권혼합	1,083.79	17,623	2004. 7. 1	2.4	6.64	8.04	11.76		
서울자산운용	서울모아모아채권혼합 2	1,036.15	15,935	2004.12. 6	3.09	6.15	7.6	9.91		
서울자산운용	서울모아모아채권혼합 3	1,084.91	14,515	2005. 3. 8	2.85	6.3	7.8			
서울자산운용	서울신종국공채MMF WS- 1	1,003.99	5	2003.11.14	0.27	1.01	1.7	3.15	7.36	
서울자산운용	서울아름모아안정혼합형	1,017.75	19,930	2004. 5.14	1.78	5.09	6.05	8.49		
서울자산운용	서울아름모아채권혼합 3	1,061.74	18,177	2005. 5. 3	2.7	5.13	5.79			
서울자산운용	서울아름모아채권혼합형 4	1,809.14	542	2005. 7.19	74.81	80.16				
서울자산운용	서울클럽MMF B- 2	1,000.00	6	2003.12.31	31.51	32.23	33.41	35.66	39.18	
서울자산운용	서울HIT신종MMF A- 2	1,000.18	100	2003.12.31	0.67	1.13	1.82	3.04	7.01	
서울자산운용	서울HIT신종MMF A- 8	1,000.20	48,148	2003.12.31	0.3	0.82	1.64	3.21	6.02	
서울자산운용	서울HIT신종MMF H- 1	1,004.97	80,109	2003.11.14	0.32	0.89	1.76	3.42	7.28	
서울자산운용	서울HIT신종MMF S- 1	1,017.45	1,073,718	2003. 7. 1	0.32	0.87	1.75	3.38	7.14	
서울자산운용	서울HIT신종MMFS- 8	1,003.02	50	2003.11.27	0.27	1.5	2.21	3.86	7.79	
서울자산운용	서울TRUE VALUE주식 1	1,433.29	12,446	2002. 6.17	9.89	21.86	41.12	58.31	60.53	130.49
서울자산운용	서울TRUE VALUE혼합 1	1,080.65	129	2002. 6.17	1.43	4.29	8.23	12.47	15.69	32.28
서울자산운용	신바람공사채 4	821.19	1998	1998. 3.26	0.23	0.62	1.21	2.31	4.95	-17.5
서울자산운용	안정파워혼합E- 1	1,000.14	9,317	2003.12.31	2.17	5.82	9.7	10.03	12.65	
서울자산운용	애니원한일주식 A1	1,060.65	301	1999. 9.29	2.92	6.21	10.89	13.29	16.94	44.47
서울자산운용	일하는사람들의포도송이적립식주식	1,267.11	260	2005. 6.15	8.34	17.26	26.63			
서울자산운용	점프주식 2	1,102.83	317	1999. 7.27	3.31	6.68	13.04	15.84	19.67	44.82

서울자산운용	한일 6M뉴하이일드추가혼합D-3	1,014.47	617	2000. 9. 5	0.41	1.1	2.31	4.73	9.34	14.05
서울자산운용	한일 6M뉴하이일드추가혼합D1	2,158.03	1,216	2000. 6. 8	60.28	44.57	95.07	183.36	450.23	735.04
서울자산운용	한일18M하이일드주식L-1	840.62	630	2000. 3.16	-14.22	19.48	40.28	59.66	49.23	0.54
서울자산운용	한일24M하이일드주식L-1	797.25	1,195	2000. 3.16	-15.64	32.03	27.79	27.04	34.06	-19.15
서울자산운용	한일6M HIT 채권 2	1,010.28	30,000	2005. 7.20	0.33	0.83				
서울자산운용	한일6M뉴하이일드D추가혼합A1	1,134.94	258	2002. 5.17	-14.77	24.15	35	44.84	53	19.81
서울자산운용	한일6MSAT-SWAP채권E1	1,010.76		2001. 7.24	0.26	0.61	1.22	2.45	5.85	5.68
서울자산운용	한일골든트리부동산 1	5,037.50	18,750	2005. 5.24	0.61	1.72	3.56			
서울자산운용	한일골든트리부동산 2	5,064.98	51,099	2005. 7.28	0.63	1.77				
서울자산운용	한일공모주하이일드 1	929.96	255	2000. 1.13	-13.61	14.3	42.93	70.71	53.82	8.66
서울자산운용	한일공모주하이일드 2	864.86	145	2000. 1.15	-15.66	32.1	27.84	27.1	35.4	-12.09
서울자산운용	한일공모주하이일드 4	1,142.05	49	2000. 3. 8	-13.36	25.58	22.54	22.33	28.43	32.42
서울자산운용	한일뉴12M SAT채권A-1	1,640.80	403	2000. 7.14	59.52	45.98	94.96	177.23	317.01	289.92
서울자산운용	한일뉴SAT단기국공채S-1	1,010.47	4	2000. 6.24	0.2	0.53	1.01	1.94	4.64	7.81
서울자산운용	한일뉴SAT중기채권T-1	1,560.44	833	2000. 7.18	61.18	47.24	99.1	190.28	469.62	664.87
서울자산운용	한일단기공사채62	1,004.33		1998.11.13	0.28	0.77	1.5	2.93	6.15	9.66
서울자산운용	한일단기공사채D-6	1,002.98	1,376	1998.11.10	0.18	0.5	1.04	2.1	4.46	6.98
서울자산운용	한일세이프6M하이일드A-1	2,695.90	107	2000. 4.11	-15.69	32.2	27.92	27.18	35.49	-30.4
서울자산운용	한일세이프6M하이일드A-2	2,710.04	104	2000. 5. 3	-15.54	31.74	27.56	26.85	35.08	-30.11
서울자산운용	한일신중세금우대채권G-1	1,002.93	23	2000.11.14	0.2	0.52	1	1.98	4.67	8.15
서울자산운용	한일신중MMF D-3	1,009.70	338	2000. 7.12	0.2	0.53	1.03	1.99	4.5	8.26
서울자산운용	한일신중MMF DW-1	1,003.59	4	2000.11. 3	0.2	0.53	1.01	1.94	4.19	7.03
서울자산운용	한일신중MMF PK-1	1,009.05	55	2000. 7.21	0.2	0.52	1.01	1.93	4.34	7.48
서울자산운용	한일신중MMF14	1,012.52	201	1999. 7.19	0.26	0.7	1.38	2.7	5.74	9.74
서울자산운용	한일신중MMF15	1,008.60	144	1999. 7.30	0.2	0.53	1.01	1.96	4.45	7.6
서울자산운용	한일옵션플러스혼합 1	1,024.43	173	2002. 1.21	0.15	0.4	0.75	3.08	5.7	18.61
서울자산운용	한일장기증권주식S-1	1,172.52	309	2001.10.23	8.41	14.07	32.14	40.14	42.35	76.03
서울자산운용	한일중기공사채D-3	1,156.31	188	1998.11. 9	-14.24	26.65	23.1	53.54	54.04	27.28
서울자산운용	한일클린MMF U-1	1,015.44	2	2002. 5.23	0.25	0.66	1.29	2.47	5.26	9.37
서울자산운용	한일클린MMF공사채P-1	1,002.89	509	2003.12. 1	0.29	0.8	1.59	3.2	7.18	
서울자산운용	한일DS해운대부동산 1	5,008.67	111,471	2004.12.24	0.6	1.71	3.56	7		
서울자산운용	한일DualStar파생상품KM-1	1,047.92	10,647	2005. 8.24	5.55	4.9				
서울자산운용	한일SAT중기공사채 2	1,029.86	912	2000. 1.25	0.27	0.76	1.57	3.19	6.75	10.55
서울자산운용	한일SAT외국국채D-1	1,000.23	285	2000.12.29	0.18	0.47	0.97	2.11	4.85	7.86
서울자산운용	IT2000주식	1,074.89	2,144	1999.12. 6	9.44	19.95	44.69	59.4	61.03	102.24
서울자산운용	SAVE주식A-1	2,100.39	6,480	2000. 4.28	44.59	35.15	68.89	117.98	215.35	273.06
슈로더투신운용	슈로더그레이트하이어나채권혼합	1,000.00	28,583	2004. 1. 2	2.6	3.21	5.85	8.21	11.83	
슈로더투신운용	슈로더베스트리턴파생상품	1,052.02	24,377	2005. 7.25	1.9	1.53				
슈로더투신운용	슈로더브릭스주식형자(A)	1,011.73	26,678	2005.11.21	1.54					
슈로더투신운용	슈로더브릭스혼합형자(A)	1,007.00	16,405	2005.11.21	0.86					
슈로더투신운용	슈로더올인원성장형채권간접	1,022.90	10,748	2005.11.10	1.62					
슈로더투신운용	슈로더올인원안정성장형채권간접	1,014.13	62,743	2005.11.10	0.74					
슈로더투신운용	슈로더올인원안정채권간접	1,008.19	9,857	2005.11.10	0.43					
슈로더투신운용	슈로더차이나밸런스드분리파생 2	1,077.83	78,505	2003.12.22	0.93	-0.89	6.23	8.21	6.23	
슈로더투신운용	슈로더차이나밸런스드혼합	1,390.74	15,586	2002. 1. 3	0.88	-0.78	4.73	6.87	5.38	41.39
슈로더투신운용	슈로더차이나밸런스드파생상품	1,051.79	49,315	2005. 3.21	3.79	2.03	5.42			
슈로더투신운용	슈로더차이나밸런스드파생상품 2	1,054.21	49,343	2005. 3.28	3.97	1.91	4.71			
슈로더투신운용	슈로더차이나밸런스드파생상품 3	1,065.95	62,352	2005. 5.30	2.91	1.72	4.24			
슈로더투신운용	슈로더차이나밸런스드파생상품 4	1,051.85	32,476	2005. 6. 7	3.5	1.91	2.5			
슈로더투신운용	슈로더코리아알파주식-자(E)	1,459.60	2,285	2002. 4. 2	9.62	18.66	40.65	62.74	69.19	121.89
슈로더투신운용	슈로더코리아알파주식형-자(A)	1,087.16	25,558	2005.11.24	7.78					
슈로더투신운용	슈로더코리아채권-자(E)	1,019.29	17,515	2002. 2.25	0.29	0.44	0.7	1.42	5.89	9.5
슈로더투신운용	슈로더코리아혼합-자(E)	1,135.08	8,591	2002. 2.26	3.64	6.58	13.1	19.01	24.59	43.94
슈로더투신운용	슈로더트리플레븐리턴파생혼합	1,249.60	7,954	2002. 6.24	1.58	3.15	6.9	6.29	11.2	23.11
슈로더투신운용	슈로더프로덕트드분리파생혼합	1,227.96	3,995	2001.10. 4	0.16	0.79	2.57	2.32	17.16	32.46
슈로더투신운용	슈로더S&P베스트셀렉션혼합채권간접	1,068.00	12,838	2003. 6.30	1.97	2.06	6.58	6.66	5.69	
슈로더투신운용	슈로더S&P아시아선택혼합채권간접	1,121.14	46,062	2004. 6.14	3.5	3.55	10.55	12.35		
슈로더투신운용	슈로더-S&P글로벌베스트30적립식채권	1,052.25	5,889	2005. 1.11	1.47	1.11	4.29			
슈로더투신운용	슈로더-S&P글로벌베스트50적립식채권	1,069.45	26,466	2005. 1.11	1.91	1.7	6.22			
슈로더투신운용	슈로더-S&P글로벌베스트70적립식채권	1,086.55	13,255	2005. 1.11	2.37	2.53	8.37			
신영투신운용	더블플러스채권혼합(운용)	1,016.53	7,452	2005.11.30	1.7					
신영투신운용	더블플러스채권혼합CLASSA	1,046.66	6,018	2005. 8. 8	1.61	3.41				
신영투신운용	더블플러스채권혼합Plus 1	1,043.07	154	2003. 8.26	2.52	4.31	5.37	7.99	13.49	
신영투신운용	신영고배당주식(운용)	1,048.12	325,541	2005.11.29	4.82					
신영투신운용	신영고배당주식(A형)	1,126.84	300,730	2004.10.20	4.64	11.1	30	56.43		
신영투신운용	신영고배당주식(W형)	1,057.30	1,035	2005.11.30	4.76					
신영투신운용	신영고배당혼합	1,029.98	121,961	2004.10.11	1.38	3.71	9.11	17.04		
신영투신운용	신영고배당혼합 2	1,035.31	1,138	2004.11. 4	0.96	4.42	8.12	15.78		
신영투신운용	신영단기Green공사채 1	1,019.93	531	2000. 5. 8	0.27	0.84	1.56	2.89	7.18	11.23
신영투신운용	신영더블플러스안정형 1	1,157.37	8,652	2005. 5.16	2.61	8.32	12.97			
신영투신운용	신영더블플러스안정형 2	1,126.96	31,046	2005. 6.27	2.77	7.93	12.59			
신영투신운용	신영더블플러스안정형 3증권투자	1,065.84	29,647	2005. 7.21	2.02	4.95				
신영투신운용	신영더블플러스안정형 4	1,094.33	31,090	2005. 8.12	2.56	7.08				
신영투신운용	신영더블플러스안정형 5증권	1,091.48	29,537	2005. 9.20	2.69	8.49				
신영투신운용	신영더블플러스안정형6호증권투자	1,043.39	30,064	2005.10.27	2.75					
신영투신운용	신영마라톤주식 3-1	1,000.00	2,655	2004. 1. 2	10.04	20.24	45.72	71.64	71.13	
신영투신운용	신영마라톤주식(운용)	1,085.81	212,738	2005.11.29	8.01					
신영투신운용	신영마라톤주식(A형)	1,633.85	140,722	2002. 4.25	7.89	21.35	50.79	97.15	112.83	164.74
신영투신운용	신영마라톤주식(W형)	1,090.05	695	2005.11.30	7.97					
신영투신운용	신영마라톤주식혼합A1	1,077.64	17,113	2005.10. 5	3.55					
신영투신운용	신영마라톤주식혼합F1	1,034.42	3,762	2005.12. 1	3.44					
신영투신운용	신영마라톤주식F1	1,047.81	45,277	2005.12. 1	4.78					
신영투신운용	신영밸류고배당주식 1 C1	1,356.66	155,682	2003. 5.26	4.06	8.71	27.51	53.3	82.72	
신영투신운용	신영비파세추가형국공채1-1	1,010.35	104	2000. 7.27	0.21	0.68	1.21	2.31	5.76	9.46
신영투신운용	신영비파세추가형국공채1-2	1,011.26	162	2000. 7.28	0.24	0.71	1.34	2.53	6.15	9.6
신영투신운용	신영비파세추가형국공채1-3	1,008.85	456	2000. 9. 1	0.22	0.73	1.31	2.39	6.45	10.18
신영투신운용	신영비파세추가형국공채1-4	1,008.98	20	2000. 9. 1	0.24	0.7	1.32	2.53	5.67	9.53
신영투신운용	신영비파세추가형채권 1-1	1,010.99	49	2000. 7.27	0.23	0.71	1.29	2.45	5.92	9.48
신영투신운용	신영비파세추가형채권 1-3	1,011.33	174	2000. 7.28	0.24	0.7	1.35	2.6	6.14	9.78
신영투신운용	신영신중 MMF 4-27	1,024.44	101,076	2003. 4.15	0.32	0.87	1.73	3.37	7.07	
신영투신운용	신영신중개인연금채권 1	980.64	1,427	2000.11. 8	0.57	-0.54	-1.91	-3.25	4.76	8.22
신영투신운용	신영신중MMF 4-2	1,010.39		1999. 8.20	0.26	0.72	1.38	2.63	5.62	8.94
신영투신운용	신영신중MMF 4-14	1,003.57	1	2000.11.17	0.25	0.68	1.32	2.54	5.44	9.56
신영투신운용	신영신중MMF 4-18	1,019.34	2	2001. 3.26	0.25	0.67	1.29	2.48	5.08	16.2
신영투신운용	신영신중MMF 4-25	1,023.79	200	2003. 3.27	0.3	0.8	1.57	3.14	6.86	

신영투신운용	신영신중MMF 4-26	1,024.93	30,323	2003. 4. 1	0.31	0.85	1.68	3.28	6.95		
신영투신운용	신영신중MMF 4-35	1,000.00	26,424	2004. 1. 2	0.31	0.84	1.66	3.27	9.59		
신영투신운용	신영브렐라공사채 1	1,030.93	54	2000. 2. 9	0.28	0.9	1.72	3.33	7.54	11.98	
신영투신운용	신영브렐라국공채 1	1,017.83	1	2000. 6. 13	0.29	0.82	1.62	3.23	7.47	11.99	
신영투신운용	신영브렐라대형주식 1	1,157.99	1	2000. 3. 10	0.22	-4.67	14.06	32.6	26.61	69.89	
신영투신운용	신영브렐라중소형주식 1	1,819.62	2	2000. 2. 19	0.22	37.97	66.95	125.32	158.6	179.94	
신영투신운용	신영브렐라코스닥주식 1	1,053.24	1	2000. 2. 18	0.22	0.59	1.11	5.6	7.85	65.89	
신영투신운용	신영브렐라혼합 1	1,014.10	1	2003. 5. 13	0.22	0.59	1.12	2.15	7.29		
신영투신운용	신영브렐라MMF 1	1,027.27	9	2000. 2. 8	0.3	0.8	1.56	3.02	6.4	10.16	
신영투신운용	신영브렐라주식 1	1,139.31	12,558	2005. 3. 7	3.25	6.22	13.26				
신영투신운용	신영연금주식혼합 1	1,371.52	2,651	2001. 2. 14	3.12	12.65	26.46	49.21	68.33	78.01	
신영투신운용	신영연금채권 1	998.65	340	2001. 1. 31	0.57	-0.54	-1.74	-3.14	6.95	10.24	
신영투신운용	신영오딧세이안정형증권	1,073.28	5,100	2005. 9. 5	1.92	7.08					
신영투신운용	신영오딧세이주식1- G1	1,541.82	72	1999. 1. 21	9.05	18.21	40.84	64.4	63.49	103.56	
신영투신운용	신영오딧세이주식1- G2	1,474.81	218	1999. 4. 1	8.54	17.7	40.89	64.4	59.82	101.33	
신영투신운용	신영오딧세이주식1- G3	1,403.98	448	1999. 7. 5	9.62	19.15	42.48	66.33	66.99	106.53	
신영투신운용	신영오딧세이주식1- K1	1,385.91	52	1999. 3. 2	8.41	17.07	40.04	62.73	63.31	90.2	
신영투신운용	신영오딧세이주식1- K2	1,369.68	15	1999. 4. 12	8.72	17.66	37.29	55.95	57.84	94.36	
신영투신운용	신영오딧세이주식1- LG1	1,533.36	425	1999. 1. 13	9.2	18.53	41.89	65.89	60.74	79.61	
신영투신운용	신영오딧세이주식1- LG3	1,318.48	111	1999. 7. 16	9.05	18.2	40.36	63.61	53.6	71.15	
신영투신운용	신영오딧세이주식1- S1	1,626.41	45	1999. 1. 4	9.06	18.2	41.13	64.62	64.42	97.1	
신영투신운용	신영오딧세이주식2	1,456.91	396	2001. 5. 28	8.91	17.95	40.21	63.98	63.49	100.09	
신영투신운용	신영오딧세이채권11	1,017.48	513	2002. 5. 28	0.28	0.88	1.53	2.99	7.42	11.4	
신영투신운용	신영오딧세이채권12	1,018.99	179	2002. 5. 31	0.27	0.93	1.67	3.06	7.36	11.4	
신영투신운용	신영오딧세이플러스안정형	1,140.45	27,349	2005. 6. 17	2.87	8.48	13.61				
신영투신운용	신영오딧세이플러스안정형 2	1,016.57	30,267	2005. 11. 23	1.65						
신영투신운용	신영오딧세이혼합 5- 4	1,059.23	2,603	2003. 7. 15	2.07	4.31	6.14	8.72	14.79		
신영투신운용	신영오딧세이혼합3	1,095.03	2,832	2000. 8. 3	2.28	5.73	13.27	22.58	29.94	41.57	
신영투신운용	신영오딧세이혼합3- 3	1,147.68	1,573	2001. 4. 2	2.2	5.44	12.67	22.13	28.71	39.8	
신영투신운용	신영오딧세이혼합3- 5	1,057.19	430	2001.10.29	2.24	5.03	12.58	21.94	28.11	39.16	
신영투신운용	신영오딧세이혼합5	1,053.27	501	2001. 1. 22	1.45	2.69	3.57	6.04	10.94	19.19	
신영투신운용	신영오딧세이혼합5- 6	1,000.23	1,673	2003.12.30	1.35	2.99	3.98	6.53	10.78		
신영투신운용	신영오딧세이혼합5- 8	1,050.76	4,400	2005. 2. 2	1.35	2.89	3.71				
신영투신운용	신영오딧세이혼합H- 1	1,006.20	2	2004. 9. 15	0.18	0.56	0.99	2.01			
신영투신운용	신영오딧세이혼합H-2	1,047.05	412	2005. 1. 17	0.21	0.64	1.13				
신영투신운용	신영오딧세이혼합H-7	1,051.41	181	2005. 2. 1	0.17	0.51	0.99				
신영투신운용	신영오딧세이HIT주식 1	1,519.93	40	1999. 1. 20	5.24	8.12	28.02	59.03	66.11	90.61	
신영투신운용	신영정점다리주식혼합10월 1	1,043.34	4,857	2005.10.11	0.1						
신영투신운용	신영정점다리주식혼합11월 1	1,047.18	24,584	2005.11.11	0.88						
신영투신운용	신영정점다리주식혼합9월 1	1,047.84	2,505	2005. 9. 9	0.17	1.75					
신영투신운용	신영정점다리채권혼합10월 1	1,033.65	9,204	2005.10.11	0.84						
신영투신운용	신영정점다리채권혼합11월 1	1,030.60	21,750	2005.11.11	0.94						
신영투신운용	신영정점다리채권혼합8월 1	1,034.92	36,840	2005. 8. 11	0.2	0.6					
신영투신운용	신영정점다리채권혼합9월 1	1,036.50	6,642	2005. 9. 9	0.24	1.83					
신영투신운용	신영플러스안정형	1,115.79	22,956	2005. 4. 14	2.26	6.38	10.26				
신영투신운용	신영플러스안정형 3	1,139.55	54,385	2005. 4. 29	2.18	6.93	12.13				
신영투신운용	신영플러스안정형 5	1,104.90	55,254	2005. 7. 15	2.35	6.67					
신영투신운용	신영플러스안정형 6증권	1,052.57	59,246	2005. 9. 9	1.83	4.44					
신영투신운용	신영플러스안정형 7	1,038.18	51,599	2005.11.21	2.48						
신영투신운용	신영피데스솔로주식1- 2	1,453.37	1,233	1999. 7. 5	8.48	22.19	48.08	60.27	50.34	95.13	
신영투신운용	신영ELS채권S- 2	1,033.08	22,815	2005. 4. 11	0.31	0.89	2.35				
신영투신운용	신영ELS채권S- 5	1,014.53	34,981	2005.10.18	0.65						
신영투신운용	신영NEW ELS채권 1	1,021.00	1,471	2005. 5. 17	-0.23	-0.1	2.31				
신영투신운용	신영SUPER CHIP주식1- 4	1,436.40	82	1999. 6. 8	8.81	17.69	39.82	62.71	60.08	102.65	
신영투신운용	신영VIP밸류혼합 1 Class A	1,302.16	2,175	2005. 4. 25	2.63	11.96	21.86				
신영투신운용	신영VIP밸류혼합 1 Class B	1,302.75	3,829	2005. 5. 4	2.67	11.99	21.87				
신영투신운용	신영VIP밸류혼합 1(모펀드)	1,314.99	5,962	2005. 4. 25	2.79	12.35	22.67				
신영투신운용	신영개인연금혼합 1	1,012.18	5,016	2004.12.23	3.42	14.13	29.11	49.95			
신영투신운용	오딧세이분기배당 1	1,047.16	3,619	2005. 3. 18	-13.02	-1.91	0.75				
신영투신운용	오딧세이혼합5- 7	1,021.75	3,531	2004.11.19	1.28	3.03	3.88	5.79			
신영투신운용	주니어경제박사주식	1,621.98	422	2005. 4. 27	5.65	23.18	49.57				
신영투신운용	정점다리고편입주식11월 1	1,082.18	1,055	2005.11.11	5.84						
신영투신운용	코리아밸류주식	1,195.73	205	2005. 7. 8	11.45	19.32					
신영투신운용	코리아밸류혼합	1,073.28	23,803	2005. 7. 18	1.73	3.7					
신영투신운용	프라임배당적립주식	1,515.76	120,601	2005. 1. 18	4.09	9.75	28.59				
신영투신운용	프라임배당주식	1,081.25	299,026	2004.11.16	4.55	9.93	29.11	54.92			
신영투신운용	프라임배당혼합	1,046.49	42,357	2004.11.16	2.4	6.31	17.24	33.4			
신영투신운용	프라임정기주택마련주식혼합	1,113.85	3,908	2005.11.11	2.66						
신영투신운용	iBest주식 1	1,174.02	2,982	1999.11. 9	8.02	17.88	42.77	66.65	75.79	143.42	
신한BNP파리바투신	개인용신한신중MMF 1	1,013.93	43,950	2001. 7. 18	0.28	0.77	1.53	2.97	6.24	9.99	
신한BNP파리바투신	개인용신한신중MMF SH- 2	1,001.86	1,811,489	2001.12.12	0.28	0.77	1.53	2.95	6.2	9.9	
신한BNP파리바투신	법인용미래로α신중MMF J- 6	1,016.69	260,276	2001. 6. 11	0.27	0.75	1.51	2.92	5.99	10.24	
신한BNP파리바투신	법인용신한신중MMF A- 1	1,027.43	792,821	2003. 3. 14	0.32	0.87	1.74	3.36	7.08		
신한BNP파리바투신	봉주르글로벌라이프안정형 1	1,023.85	6,726	2005. 3. 31	0.31	1.54	1.58				
신한BNP파리바투신	봉주르글로벌라이프안정형 2	1,012.18	2,294	2005. 5. 9	0.65	1.73	0.66				
신한BNP파리바투신	봉주르니케이225 혼합 1	1,144.14	92,199	2004. 9. 6	1.15	7.31	14.06	14.83			
신한BNP파리바투신	봉주르니케이혼합 2	1,142.51	34,092	2004.10. 4	1.41	7.29	13.94	14.42			
신한BNP파리바투신	봉주르니케이혼합 3	1,138.26	23,393	2004.10. 6	0.99	7.41	13.88	14.39			
신한BNP파리바투신	봉주르니케이혼합 4	1,117.82	8,770	2005. 2. 22	0.94	3.04	11.28				
신한BNP파리바투신	봉주르니케이혼합 5	1,133.11	5,036	2005. 2. 28	1.35	6.83	13.8				
신한BNP파리바투신	봉주르유형배당주식 1	1,120.09	12,913	2005. 5. 23	3.97	6.7	10.93				
신한BNP파리바투신	봉주르리타서널배당주식 1	1,052.96	23,190	2005. 1. 24	1.56	2.43	4.58				
신한BNP파리바투신	봉주르차이나주식 1	1,026.52	197,118	2004.11.29	3.63	-1.42	6.52	7.19			
신한BNP파리바투신	신한국공채단기채권SH- 1	1,000.37	1,059,919	2001.10. 9	0.39	0.56	0.8	1.34	6.77	10.53	
신한BNP파리바투신	신한국공채단기채권SH- 2	1,000.37	810,000	2001.11.29	0.39	0.58	0.81	1.38	6.75	10.56	
신한BNP파리바투신	신한국공채단기채권SH- 1	1,000.36	140,000	2002. 2. 27	0.42	0.62	0.9	1.35	6.71	10.11	
신한BNP파리바투신	신한지탈주식 1	309.82	3	1999. 9. 6	0.29	0.78	1.55	3.06	7.09	-66.93	
신한BNP파리바투신	신한지탈주식 2	1,399.31	21	2000. 1. 5	4.66	9.96	24.89	41.21	45.5	72.61	
신한BNP파리바투신	신한모델인덱스장기주식 1	1,315.90	30,000	2002. 2. 27	8.25	14.32	32.92	49.54	50.7	119.39	
신한BNP파리바투신	신한미래설계적립주식 1	1,000.00	182,821	2004. 1. 2	8.97	15.48	33.86	49.89	39.21		
신한BNP파리바투신	신한문리과세ELS100채권 1	1,055.75	24	2003. 8. 28	0.22	0.61	1.19	2.35	4.13		
신한BNP파리바투신	신한신단기공사채22	852.28	1,677	1998.11. 5	0.22	0.62	1.24	2.43	4.23	-12.16	
신한BNP파리바투신	신한위저드자산배분형단기혼합 2	1,053.14	721	2002.10.15	3.02	4.47	9.21	13.92	16.63	28.45	
신한BNP파리바투신	신한인컴플러스장기채권 1	1,021.16	9,940	2003. 2. 24	0.37	0.54	0.75	1.23	6.97		
신한BNP파리바투신	신한특별단기공사채N- 2	830.67	1,771	1998.11.10	-2.18	1.53	16.1	22.85	25.81	4.27	

신한BNP파리바투신	신한특별단기공사채W- 4	1,000.06	505	1998.11.13	0.04	-0.06	0.46	1.53	3.75	3.67
신한BNP파리바투신	신한특별장기공사채L- 6	1,053.85	712	1998.10.23	-8.65	3.98	33.92	64.98	66.34	27.47
신한BNP파리바투신	신한특별중기공사채A- 6	853.34		1998.10.23	0.25	0.67	1.28	-14.88	-13.78	-11.37
신한BNP파리바투신	신한특별중기공사채E- 4	1,003.65	25	1998.11.13	0.24	0.64	1.26	2.41	5.14	9.82
신한BNP파리바투신	신한특별중기공사채G- 3	1,002.68	86	1998.10.23	0.12	0.34	0.69	1.36	2.77	4.23
신한BNP파리바투신	신한특별중기공사채S-14	645.85	1,302	1998.10.29	0.12	0.34	0.7	1.38	2.78	3.45
신한BNP파리바투신	신한포트폴리오플러스단기주식SH-	1,288.00	2,679	2002. 7.22	8.93	15.86	34.99	52.02	51.78	98.15
신한BNP파리바투신	신한BNP Add Value혼합 1	1,000.00	299	2004. 1. 2	0.18	0.48	0.94	2.5	4.98	
신한BNP파리바투신	신한Safe Saving주식 1	1,246.70	33	2002. 9. 2	8.84	14.53	31.71	46.05	56.52	75.88
신한BNP파리바투신	업앤다운ELS혼합 6	1,000.66	19,309	2005. 7.22	0.15	0.45				
신한BNP파리바투신	업앤다운ELS혼합 7	1,000.88	14,959	2005. 8. 1	0	0.36				
신한BNP파리바투신	업앤다운ELS혼합 8	998.39	35,435	2005. 8.16	0	0.32				
신한BNP파리바투신	업앤다운ELS혼합 9	998.58	36,484	2005. 8.29	0.11	0.34				
신한BNP파리바투신	업앤다운ELS혼합10	999.65	23,786	2005. 9.12	-0.01	0.17				
신한BNP파리바투신	업앤다운ELS혼합11	1,004.65	15,348	2005. 9.26	0.13	0.32				
신한BNP파리바투신	업앤다운ELS혼합12	1,002.14	15,258	2005.10.10	0.09					
신한BNP파리바투신	업앤다운ELS혼합13	999.58	15,809	2005.10.24	0					
신한BNP파리바투신	업앤다운ELS혼합14	1,000.06	7,041	2005.10.31	0.03					
신한BNP파리바투신	업앤다운ELS혼합15	1,001.84	11,233	2005.11.14	0.1					
신한BNP파리바투신	업앤다운ELS혼합16	1,001.06	8,776	2005.11.28	0.09					
신한BNP파리바투신	업앤다운 ELS혼합 1	1,012.80	16,917	2005. 3.31	0.27	0.87	0.82			
신한BNP파리바투신	업앤다운ELS혼합 2	1,011.90	14,302	2005. 4.11	0.27	0.86	0.81			
신한BNP파리바투신	업앤다운ELS혼합 3	1,011.50	12,580	2005. 4.13	0.27	0.87	0.81			
신한BNP파리바투신	업앤다운ELS혼합 4	1,009.27	6,435	2005. 4.29	0.29	0.88	0.89			
신한BNP파리바투신	업앤다운ELS혼합 5	1,014.35	913	2005. 4.29	0.29	0.88	1.21			
신한BNP파리바투신	참신한하이일드중기 3	261.81	104	2000. 1.14	0.06	0.13	0.25	0.47	1.38	-72.36
신한BNP파리바투신	참신한하이일드PC1J- 1	2,780.49	1,015	2000. 5.23	-12.42	6.23	62.07	144.83	69.24	-20.15
신한BNP파리바투신	탐스코스퍼니더ELS채권 1	1,072.01	1,809	2005. 8. 1	4.41	6.99				
신한BNP파리바투신	프레스티지코리아테크주식 2	1,189.72	46,754	2005. 8. 1	6.84	12.95				
신한BNP파리바투신	프레스티지가치주안정형혼합 1	1,028.47	2,391	2005. 9.21	0.37	1.61				
신한BNP파리바투신	프레스티지가치주적립식주식 1	1,377.98	66,724	2005. 6.20	-0.09	5.02	32.19			
신한BNP파리바투신	프레스티지가치주주식 2	1,374.47	172,468	2005. 6.20	-0.13	5	32.62			
신한BNP파리바투신	프레스티지고배당주식 1	1,051.66	403,941	2004.10.18	1	7.61	22.2	47.08		
신한BNP파리바투신	프레스티지적립식안정형혼합 1	1,002.49	33,913	2004.12.14	0.44	2.19	6.18	11.65		
신한BNP파리바투신	프레스티지코리아테크주적립식주식 1	1,183.76	21,270	2005. 8. 1	6.6	12.65				
아이투신운용	아이국공채법인가입용MMF W- 3	1,027.99	138,292	2005. 3. 8	0.31	0.87	1.73			
아이투신운용	아이리브테크12C주식혼합 1	1,138.50	152	2001. 8. 1	1.88	4.45	21.96	36.33	25.36	55.55
아이투신운용	아이리치영풍테크혼합 2	1,044.27	20,000	2005. 8.10	1.87	4.52				
아이투신운용	아이리치영풍테크알파채권혼합 1	1,075.05	9,984	2005. 6.13	1.44	6.52	7.49			
아이투신운용	아이리치종년혼합 1	1,091.98	12,389	2004. 9. 7	3.76	9.06	10.09	20.56		
아이투신운용	아이장기성장주식 1	1,243.97	19,165	2005. 5.27	3.43	11.91	22.87			
아이투신운용	아이콘스국공채법인가입용MMF H- 2	1,007.74	60,260	2003.10.13	0.31	0.86	1.73	3.39	7.14	
아이투신운용	아이탐스채권혼합중기주자	999.89	13,452	2005. 1. 4	1.43	5.49	6.54			
아이투신운용	아이하나로12분리파생채권 1	993.61	2,522	2002. 3.14	0.28	0.9	1.64	5.37	3.34	18.21
아이투신운용	아이StepByStep파생상품 1	1,013.59	1,820	2005. 8.16	1.08	2.09				
아이투신운용	현대하이로알파배당주식	1,316.30	22,113	2005. 6.27	5.16	9.78	30.04			
아이투신운용	현대하이로한국공채06- 1	1,004.00	4,612	2004. 7.19	0.33	0.27	0.3	1.45		
아이투신운용	현대하이로한국공채12- 1	1,004.75	3,716	2004. 7.19	0.35	0.21	0.36	1.73		
아이투신운용	하이로뉴메이스채권혼합	1,066.19	8,399	2005. 8. 8	0.15	6.54				
아이투신운용	IRich콤모아700-50주식 1	1,036.78	192	2004.10.13	2.65	3.15	10.71	13.64		
아이투신운용	IRich콤모아800-50주식 1	1,031.66	403	2004.10.12	2.68	3.17	10.67	14.04		
아이투신운용	IRich콤모아900-50주식 1	1,038.40	268	2004.10.13	2.59	3.28	11.6	17.48		
아이투신운용	YOU&I국공채개인가입용MMF 1	1,028.64	70,500	2005. 2.18	0.3	0.82	1.66			
아이투신운용	YOU&I성장주식 1	1,580.58	183	2005. 2.18	4.29	15.93	47.6			
알리안츠글로벌인베	고배당주식G- 1(운용)	1,133.79	38,652	2005.11. 1	6.23					
알리안츠글로벌인베	브릭스30혼합채권(Class C)	1,063.19	76,499	2003. 7. 4	0.61	0.76	6.48	9.11	16.58	
알리안츠글로벌인베	AGI-2stockIII파생상품G- 2	1,082.27	20,651	2005. 2.23	1.09	12.02	20.54			
알리안츠글로벌인베	AGI-2StockVII파생상품G- 1	985.41	29,936	2005. 4.20	-0.87	-0.37	0.4			
알리안츠글로벌인베	AGI-2StockVII파생상품G- 2	1,001.27	19,893	2005. 4.26	-0.58	-0.33	0.78			
알리안츠글로벌인베	AGI-2StockXVI파생상품P- 1	1,049.04	20,289	2005. 7.14	1.35	3.02				
알리안츠글로벌인베	AGI-2StockXVII파생상품 P-1	938.05	15,054	2005. 8. 9	-0.05	0.6				
알리안츠글로벌인베	AGI-고배당주식G- 1(Class A)	1,252.69	34,918	2004. 9. 1	6.03	10.93	33.19	55.26		
알리안츠글로벌인베	AGI-분리파생TotalReturn 4	1,103.17	3,117	2003. 3.24	0.23	0.24	0.43	1.29	5.29	
알리안츠글로벌인베	AGI-신종분리파생지수연동채권 1	1,069.65	5	2003. 8.27	0.27	0.72	1.41	2.72	4.79	
알리안츠글로벌인베	AGI-신종분리파생OverseasActive 3	1,127.15	170	2002. 3.14	0.22	0.6	1.14	2.1	4.58	7.77
알리안츠글로벌인베	AGI-신종분리파생TotalReturn 1	1,135.54	972	2002. 6.18	0.24	0.62	1.33	2.62	6.06	10.12
알리안츠글로벌인베	AGI-신종분리파생TotalReturn 2	1,137.82	1,196	2002. 7.31	0.25	0.14	0.28	0.73	6.28	11.04
알리안츠글로벌인베	AGI-신종분리파생TotalReturn 3	1,124.75	9,328	2002.11.29	0.35	0.58	0.77	1.4	6.48	11.97
알리안츠글로벌인베	AGI-신종MMF B-14	1,000.00	45,620	2004. 1. 2	0.28	0.77	1.57	3.08	5.22	
알리안츠글로벌인베	AGI-아래로파생상품G- 1	540.28	1,954	2004.11. 1	-14.76	-12.65	-37.65	-43.67		
알리안츠글로벌인베	AGI-해피엔드2파생상품G- 1	225.72	1,973	2004. 8.16	-31.62	-44.86	-72.58	-76.79		
알리안츠글로벌인베	AGI-해피엔드파생상품G- 1	192.26	5,846	2004. 8. 2	-35.39	-47.01	-74.84	-79.89		
알리안츠글로벌인베	AGI-Best of Korea혼합B- 1	1,142.32	5,954	2001. 3. 3	2.51	5.5	13.05	17.88	21.75	37.64
알리안츠글로벌인베	AGI-Best Research주식B- 1(Class	1,483.56	34,664	2001. 3. 3	8.16	17.6	46.19	64.56	70.64	135.53
알리안츠글로벌인베	AGI-Best국공채B- 1	1,067.33	6,125	2003.11.12	0.35	0.22	0.24	1.02	6.04	
알리안츠글로벌인베	AGI-Best국공채G- 2	1,005.29	27,831	2004.11.11	0.34	0.55	0.88	1.75		
알리안츠글로벌인베	AGI-GlobalSelect II혼합H- 1	999.29	929	2003. 7. 3	0.17	-0.01	0.03	-0.04	5.64	
알리안츠글로벌인베	AGI-GlobalSelect II혼합H- 2	1,007.90	8,529	2003. 7. 3	0.51	0.09	0.91	1.54	6.58	
알리안츠글로벌인베	AGI-GlobalSelectII혼합H- 4	1,000.00	1,907	2004. 1. 2	3.41	7.93	17.01	14.25	16.7	
알리안츠글로벌인베	AGI-KoreaLeaders주식B- 1	1,053.99	1,026	2003.12. 9	7.92	16.87	45.15	62.5	72.25	
알리안츠글로벌인베	AGI-KOSPI200Plus알파파생상품B-	1,366.73	8,371	2002. 3. 8	8.67	13.8	36.6	52.13	67.8	124.92
알리안츠글로벌인베	AGI-PowerEmergingMarket채권채권	1,059.18	71,784	2005. 1.31	0.46	1.11	3.59			
알리안츠글로벌인베	AGI-Safe신종MMF G- 1	1,019.25	309,370	2003. 5.20	0.29	0.79	1.57	3.07	6.56	
알리안츠글로벌인베	AGI-TotalReturn채권H- 5	1,067.20	3,610	2003.11.12	0.26	0.26	0.31	0.98	5.89	
알리안츠글로벌인베	AGI-TotalReturn채권H- 6	1,004.99	1,489	2004.11.12	0.28	0.6	1.02	2.16		
알리안츠글로벌인베	AllianzGI신종MMFJ- 1	1,009.41	982,288	2005. 9.30	0.33	0.9				
알리안츠글로벌인베	Best중소주식A- 1(운용펀드)	1,093.66	35,573	2005.11.30	7.57					
알리안츠글로벌인베	Best중소주식A- 1CLASSB	1,388.60	27,964	2001. 5. 2	7.51	17.57	40.81	63.38	60.15	120.13
알리안츠글로벌인베	BestResearch주식B-1(운용)	1,229.32	41,928	2005.11. 1	8.36					
알리안츠글로벌인베	BestResearch주식B-1Class I	1,157.15	23	2005.11. 7	8.3					
알리안츠글로벌인베	DynamicCPIAllotcatoin파생상품E- 1	1,017.80	36,228	2005. 9.20	0.11	1.72				
알파에셋자산운용	알파그로스주식	1,269.33	11,604	2002.12.27	7.71	21.42	46.32	68.73	72.68	123.43
알파에셋자산운용	알파안정채권혼합펀드 8	999.26	1,753	2004. 4.29	0.48	4.52	5.17	7.58		
알파에셋자산운용	알파에셋채권플러스혼합 1	1,041.35	11,478	2005. 6.20	1.4	2.81	4.1			
알파에셋자산운용	알파에셋채권플러스혼합 1	1,033.09	19,315	2005. 8.19	1.68	2.75				

알파에셋자산운용	알파에셋법인MMF	1,029.65	20,550	2005. 3. 14	0.35	0.95	1.87						
알파에셋자산운용	알파에셋셀렉트주식합투자신탁1호	1,059.12	4,855	2005.11.29	5.94								
알파에셋자산운용	알파에셋StablePlus혼합형 1	1,047.19	26,800	2005. 3. 28	1.2	2.84	3.87						
우리CS자산운용	뉴시그마03채권 2	1,021.99	153	2002. 2. 28	0.27	0.74	1.35			6.93		11.07	
우리CS자산운용	뉴시그마국공채 1	1,005.33	7,240	2001.10.22	0.31	0.68	0.88			6.91		10.85	
우리CS자산운용	뉴시그마단기채권 1	1,013.54	5,805	2002. 4. 16	0.42	0.67	0.99			7.27		12.04	
우리CS자산운용	뉴시그마단기채권 2	1,008.26	2,476	2003. 9. 24	0.34	0.72	0.98			6.76			
우리CS자산운용	뉴시그마단기채권 3	1,007.09	6,639	2004. 8. 16	0.38	0.7	0.89			1.68			
우리CS자산운용	뉴재테크플러스중기채권HV- 1	1,023.43	101	2002. 2. 4	0.27	0.77	1.3			6.61		11.61	
우리CS자산운용	뉴하이일드혼합B- 1	1,016.07		2001. 7. 2	0.28	0.77	1.61			2,136.77		993.12	
우리CS자산운용	뉴하이일드혼합D- 3	1,002.65		2001. 1. 29	0.02	0.06	0.13			151.94		37.1	
우리CS자산운용	뉴하이일드혼합D- 4	926.55		2001. 2. 21	0.04	0.11	0.22			89.96		-2.78	
우리CS자산운용	뉴하이일드혼합Dβ- 1	1,014.97	14	2001. 2. 1	0.17	0.45	0.85			90.56		86.33	
우리CS자산운용	뉴하이일드혼합Dβ- 2	1,000.34	9	2001. 2. 10	0.03	0.03	0.04			1,034.12		901.73	
우리CS자산운용	뉴MMF L- 1	1,004.12	1	1998.10.14	0.17	0.46	0.87			3.63		-5.91	
우리CS자산운용	드림주식 1	1,469.43	684	2002. 4. 2	3.89	12.5	45.31			61.64		104.41	
우리CS자산운용	로알프로텍트혼합HV 1	1,018.11	99	2002. 3. 15	0.17	0.57	1.07			5.09		9.22	
우리CS자산운용	로알프로텍트혼합HV-2	1,016.92	103	2002. 4. 1	0.17	0.57	1.09			5.07		9.56	
우리CS자산운용	마스터플랜혼합 1	1,231.39	1,462	2003. 2. 25	4.37	9.06	22.61			30.66		33.45	
우리CS자산운용	마이버마켓파생 1	628.44	2,797	2003.11.26	-7.24	-12.02	-26.93			-33.92		-37.87	
우리CS자산운용	마이버마켓파생상품 1	1,091.44	3,053	2003.11.17	7.85	12.57	34.78			48.66		64.64	
우리CS자산운용	마이신중MMF(7개년)	1,004.13	5,111	2003.11.17	0.29	0.8	1.61			3.13		6.66	
우리CS자산운용	분리파생국공채 3	1,189.99	273	2001. 4. 16	0.25	0.68	1.32			2.64		6.36	
우리CS자산운용	비파세고수익고위험알파혼합 1	1,007.19	324	2001. 8. 14	0.22	0.51	-0.95			-0.46		3.08	
우리CS자산운용	비파세고수익추가형혼합 1	1,001.34	1	2000.10.16	0.06	0.15	0.53			1.16		219.56	
우리CS자산운용	비파세고수익추가형혼합 3	838.65		2000.10.17	0.15	0.4	0.73			1.38		190.12	
우리CS자산운용	세글우대공사채 1(중금)	1,006.29	46	1996. 9. 16	0.19	0.53	1.07			2.11		4.29	
우리CS자산운용	세이프웨이 II 단위형파생상품 1	1,251.74	11,005	2004. 8. 4	7.6	15.4	27.64			26.91			
우리CS자산운용	세이프웨이 II 파생상품 1	1,279.98	64,920	2004. 7. 26	7.68	16.15	29.32			28.7			
우리CS자산운용	세이프웨이글로벌파생 1	1,199.75	42,556	2005. 4. 25	3.35	8.27	16.39						
우리CS자산운용	세이프웨이신중분리파생혼합 1	1,087.80	14,756	2003.10. 1	-1.11	1.16	4.09			0.61		3.69	
우리CS자산운용	시그마주식 1	1,388.89	282	2001. 2. 12	9.44	15.47	37.72			49.57		47.88	
우리CS자산운용	시그마혼합 1	1,232.71	509	2000. 6. 7	5.9	8.58	21.74			28.91		30.88	
우리CS자산운용	신중분리파생혼합HT- 1	1,170.58	336	2001.12.27	0.16	0.53	1.01			2.08		6.14	
우리CS자산운용	신중분리국공채 1	1,074.81	3,969	2003. 9. 22	0.44	0.64	0.79			1.48		7.22	
우리CS자산운용	신중MMF 1	1,018.90	1,118	1999. 4. 14	0.26	0.69	1.34			2.6		5.57	
우리CS자산운용	신중MMF 2	1,016.31	890	1999. 5. 21	0.26	0.69	1.35			2.6		5.74	
우리CS자산운용	신중MMF 3	1,011.83	311	1999. 7. 15	0.24	0.64	1.28			2.43		5.42	
우리CS자산운용	신중MMF 5	1,010.74	505	1999. 8. 6	0.25	0.68	1.3			2.53		5.46	
우리CS자산운용	신중MMF 7	1,006.86	933	2002.10.16	0.29	0.78	1.57			3.07		6.62	
우리CS자산운용	신중MMF H- 5	1,012.97	771	1999. 8. 2	0.3	0.8	1.56			2.97		6.19	
우리CS자산운용	신중MMF6- 1	1,024.93	677	2003. 3. 12	0.29	0.79	1.57			2.99		6.39	
우리CS자산운용	엠피아이혼합 1	1,331.84	54	2000. 5. 22	1.92	8.01	27.92			41.29		43.42	
우리CS자산운용	연금국공채C1	1,017.47	266	2001. 2. 23	0.24	0.61	1.07			1.83		5.34	
우리CS자산운용	우리2Star파생상품13	926.87	22,826	2005. 6. 30	-7.44	-2.31	-7.31						
우리CS자산운용	우리2Star파생상품15	928.5	3,448	2005. 6. 24	-7.32	-2.47	-7.15						
우리CS자산운용	우리2Star파생상품16	1,031.26	13,884	2005. 7. 11	1.16	6.23							
우리CS자산운용	우리2Star파생상품17호	1,046.47	7,777	2005. 7. 20	-0.04	1.56							
우리CS자산운용	우리2Star파생상품 II- 1	1,010.52	28,160	2005. 7. 29	-1.35	-1.75							
우리CS자산운용	우리2Star파생상품 II- 3	996.16	8,971	2005. 8. 22	-1.66	-3.05							
우리CS자산운용	우리2Star파생상품 II- 4	921.46	5,322	2005. 9. 14	-2.93	-7.42							
우리CS자산운용	우리2Star파생상품 III- 1	1,040.87	3,634	2005.11.16	3.36								
우리CS자산운용	우리2Star파생상품 III- 2(KS)	1,039.20	3,950	2005.11.21	3.79								
우리CS자산운용	우리2Star파생상품 IV- 1	1,047.35	10,133	2005. 8. 22	0.63	1.63							
우리CS자산운용	우리2Star파생상품 IV- 2	1,047.01	22,421	2005. 8. 31	0.63	1.61							
우리CS자산운용	우리2Star파생상품 IV- 3	1,045.44	14,176	2005. 9. 8	0.94	1.49							
우리CS자산운용	우리2Star파생상품 IV- 4호	1,042.88	21,299	2005. 9. 28	3.79	4.28							
우리CS자산운용	우리2Star파생상품 IV- 5	1,051.90	5,213	2005.10. 4	1.67	5.19							
우리CS자산운용	우리2Star파생상품 IV- 8(KH)	1,048.43	10,458	2005.10.17	1.05								
우리CS자산운용	우리2Star파생상품 IV- 9(KH)	1,043.46	6,541	2005.10.17	1.03								
우리CS자산운용	우리2Star파생상품 IV-6	1,040.22	2,921	2005. 9. 29	3.73	3.99							
우리CS자산운용	우리2Star파생상품 V- 1	1,042.97	10,153	2005. 9. 26	1.06	4.3							
우리CS자산운용	우리2Star파생상품 VI- 1	1,050.33	1,340	2005.10.10	12.02								
우리CS자산운용	우리2Star파생상품 IX- 1	1,055.90	8,509	2005.11. 1	0.15								
우리CS자산운용	우리2Star파생상품 II-2	983.56	7,987	2005. 8. 12	-2.74	-5.05							
우리CS자산운용	우리2Star파생상품 IV-7	1,044.45	12,266	2005.10.11	1.47								
우리CS자산운용	우리2Top파생상품 KW- 1	1,054.98	4,251	2005.10.31	2								
우리CS자산운용	우리2Top파생상품 KW- 2	1,056.70	5,695	2005.11. 7	5.53								
우리CS자산운용	우리2Top파생상품 KW- 3	1,029.61	23,173	2005.11.15	3.13								
우리CS자산운용	우리2Top파생상품 KW- 4	1,050.21	718	2005.11.14	6.89								
우리CS자산운용	우리2Top파생상품 PW- 1	1,013.92	15,347	2005.11.28	1.39								
우리CS자산운용	우리가치배당혼합 2	1,007.31	931	2004.11.17	0.36	0.87	2.32			4.81			
우리CS자산운용	우리단기안정형채권 3	1,008.85	23	2002. 9. 10	0.27	0.79	1.44			2.63		6.42	
우리CS자산운용	우리인덱스프리혼합wr- 1	1,236.20	410	2002. 9. 6	8.61	14.41	34.54			47.06		68	
우리CS자산운용	우리일본리츠연계채권 1	1,001.44	60,211	2005. 9. 26	0.44	-0.66						107.43	
우리CS자산운용	우리일본리츠연계채권 2	1,004.93	7,487	2005.10.24	0.16								
우리CS자산운용	우리일본리츠연계채권 3	1,005.18	20,952	2005.11. 1	0.19								
우리CS자산운용	우리주가연계파생 7	1,040.99	6,429	2005. 7. 25	0.12	0.37							
우리CS자산운용	우리주가연계파생상품18	1,035.74	2,097	2005. 8. 12	0.1	0.17							
우리CS자산운용	우리주가연계파생상품19	1,020.34	8,867	2005.11.18	1.7								
우리CS자산운용	우리주머니에비버적립주식1	1,160.16	8,041	2005. 8. 17	1.66	8.15							
우리CS자산운용	우리코리아블루우선주식	1,145.89	377,284	2005.11.17	8.29								
우리CS자산운용	우리코리아블루우선주식 1ClassA	1,142.34	251,575	2005.11.17	8.06								
우리CS자산운용	우리코리아블루우선주식 1ClassW	1,144.78	126,235	2005.11.17	8.21								
우리CS자산운용	우리플러스주가연계채권 2	1,060.59	15,367	2005. 6. 30	0.26	0.79	6.05						
우리CS자산운용	우리플러스주가연계채권 3	1,023.45	12,968	2005. 7. 29	1.42	2.09							
우리CS자산운용	우리플러스주가연계채권 4	1,020.80	8,306	2005. 8. 22	1.13	1.73							
우리CS자산운용	우리플러스주가연계채권 5	1,011.42	7,692	2005. 9. 14	1.13	1.32							
우리CS자산운용	우리플러스주가연계채권 6	1,021.74	5,694	2005.11. 1	1.69								
우리CS자산운용	우리플러스주가연계채Callible I 파생상	1,057.52	7,599	2005. 4. 12	0.84	4.4	5.63						
우리CS자산운용	우리플러스지수연계12채권 1	1,029.02	8,214	2005. 4. 12	0.32	0.9	2.55						
우리CS자산운용	우리CD연동파생상품 1	1,003.62	8,783	2005.11.25	0.76								
우리CS자산운용	우리CD연동파생상품 2	1,003.04	17,037	2005.11.25	0.77								
우리CS자산운용	우리CS드림혼합 1	1,094.82	8,763	2002. 9. 17	3.64	8.94	9.97			15.08		20.74	
우리CS자산운용	우리CS드림혼합 2	1,053.30	17,392	2003.11.13	1.81	5.82	6.82			12.35		17.61	

우리CS자산운용	Good&Safe분리파생상품 1	1,182.28	280	2001.12.14	0.98	1.41	3.48	3.41	7.84	11.57
우리CS자산운용	Good&Safe분리파생상품 2	1,182.40	470	2002.1.4	1.09	1.51	3.82	3.94	8.25	12.39
우리CS자산운용	Good&Safe분리파생상품 3	1,169.97	1,161	2002.2.4	1.02	1.42	3.66	3.78	7.93	11.57
우리CS자산운용	Good&Safe분리파생상품 4	1,159.97	3,029	2002.3.4	1.05	1.45	3.7	3.87	8.09	11.59
우리CS자산운용	Good&Safe분리파생상품 5	1,131.29	1,158	2002.10.22	1.21	1.55	3.52	3.76	8.12	12.03
우리CS자산운용	Good&Safe분리파생상품 6	1,134.52	4,519	2002.12.17	1.42	1.94	3.92	4.15	8.75	13.29
우리CS자산운용	Good&Safe분리파생상품 7	1,132.28	2,047	2003.11.4	0.25	0.48	2.49	5.41	11.56	
우리CS자산운용	Good&Safe분리파생상품 8	1,122.94	810	2003.11.25	0.33	0.89	4.06	7.87	11.33	
우리CS자산운용	Good&Safe분리파생상품 9	1,118.41	2,354	2003.12.23	0.46	0.79	4.24	7.64	11.79	
우리CS자산운용	Index Guard신종분리파생상품 1	1,378.38	4,782	2002.9.16	2.52	3.86	9.01	10.78	20.37	37.06
우리CS자산운용	KOSPI200 ETF	1,056.16	83	2002.11.14	3.87	8.43	21.71	28.86	33.84	58.06
우리CS자산운용	M.P SEDI 혼합 1	17,979.25	58,898	2002.10.11	8.96	14.52	38.86	52.75	67.84	125.59
우리CS자산운용	M.P SEDI 혼합 2	1,033.24	89	1999.12.8	8.35	14.39	32.68	36.78	29.18	67.26
우리CS자산운용	M.P2000안정환합 1	1,792.68	995	2000.2.1	-4.01	36.92	59.79	87.18	82.95	111.69
우리CS자산운용	M.P세이프티주식A 1	1,114.68	578	1999.4.13	2.82	4.46	10.79	14.43	17.19	32.36
우리CS자산운용	M.P세이프티주식A 8	1,079.80	13	1999.7.15	2.14	3.66	9.97	13.63	16.45	30.95
우리CS자산운용	M.P세이프티주식B 5	1,112.02	1,930	1999.6.17	3.11	4.88	11.16	15.02	18.1	33.81
우리CS자산운용	M.P스파크혼합 1	1,309.00	85	2000.1.5	5.34	10.84	30.67	38.58	32.17	64.63
우리CS자산운용	M.P안정환합A 1	1,000.30	26	1999.12.21	1.78	1.9	3.1	3.71	6.63	24.62
우리CS자산운용	M.P코스닥혼합A 1	942.6	53	2000.1.13	2.63	8.45	25.35	33.14	18.67	46.76
우리CS자산운용	M.P프린티어L-1	1,450.20	325	1999.2.3	9.11	16.46	37.97	49.76	52.52	103.07
우리CS자산운용	M.P프린티어주식알파A11	1,359.44	686	1999.6.29	9.36	13.79	34.57	46.05	48.21	95.53
우리CS자산운용	M.P프린티어주식알파A12	1,349.31	553	1999.7.1	9.37	14.01	34.93	46.42	47.48	94.53
우리CS자산운용	M.P프린티어주식알파A13	1,329.35	339	1999.7.6	9.31	13.43	33.99	47.46	50.72	91.27
우리CS자산운용	M.P프린티어주식알파A15	1,326.36	283	1999.7.7	8.87	12.7	33.67	47.58	50.29	90.65
우리CS자산운용	M.P프린티어주식알파B 1	1,372.08	501	1999.6.7	9.3	13.67	34.73	46.21	47.8	95.58
우리CS자산운용	M.P프린티어주식알파B 9	1,357.00	759	1999.6.21	9.32	13.62	34.17	48.56	51.39	92.15
우리CS자산운용	M.P프린티어주식알파B 25	1,217.43	2,513	1999.8.24	9.42	13.74	34.31	48.48	50.65	89.66
우리CS자산운용	M.P프린티어주식알파C 1	1,228.92	256	1999.7.29	8.74	12.86	34.03	47.8	50.33	87.41
우리CS자산운용	M.P프린티어주식알파C17	1,310.98	176	1999.7.12	8.93	13.04	35.13	45.92	47.5	95.65
우리CS자산운용	M.P프린티어주식알파C19	1,277.33	652	1999.7.16	9.04	13.41	34.53	45.87	47.92	97.85
우리CS자산운용	M.P프린티어주식B 1	1,349.11	1,219	1999.4.9	9.4	14.03	35.09	46.97	50.17	99.51
우리CS자산운용	M.P프린티어주식B 9	1,434.20	286	1999.5.6	9.02	13.53	35.2	46.76	49.26	98.87
우리CS자산운용	Market Hedge신종분리환합 5	1,115.79	1,642	2003.7.25	0.17	0.56	0.99	1.8	6.33	
우리CS자산운용	Market Hedge신종분리환합 7	1,116.20	148	2003.8.28	0.16	0.52	1.07	2.07	7.92	
우리CS자산운용	Market Hedge조기환합 1	1,131.94	532	2003.12.31	2.53	3.5	9.13	10.38	13.19	
우리CS자산운용	Market Hedge조기환합 2	1,120.22	311	2003.12.31	2.6	4.5	10.26	11.33	12.02	
우리CS자산운용	MP2000스파크주식 1	1,417.56	484	2000.2.1	10.04	14.28	34.38	48.95	52.6	95.98
우리CS자산운용	MP2000코스닥주식 1	1,052.69	58	2000.2.1	6.83	20.3	38.57	49.35	36.31	73.4
우리CS자산운용	MP2000하이테크주식 1	1,335.99	318	2000.2.1	9.07	20.37	41.68	47.31	39.37	85.32
우리CS자산운용	MP2000MMF 1	1,022.22	1,742	2000.2.1	0.24	0.64	1.24	2.41	5.21	8.71
우리CS자산운용	New Market Hedge분리환합 1	1,093.98	61	2003.10.8	0.17	0.64	1.07	1.84	7.08	
우리CS자산운용	New Market Hedge분리환합 2	1,156.72	1,535	2003.12.16	2.54	3.8	9.63	10.94	15.56	
우리CS자산운용	New Market Hedge혼합 1	1,101.36	15,481	2002.3.29	2.78	4.08	9.95	11.05	15.36	27.94
우리CS자산운용	New Market Hedge혼합 3	1,000.10	4,989	2003.12.31	2.72	4.02	9.83	10.94	12.29	
우리CS자산운용	New Wise06채권 1	1,028.11	86	2002.3.6	0.34	0.95	1.76	3.31	8.54	9.96
우리CS자산운용	Recovery주식 1	1,386.64	262	2000.5.31	9.27	13.78	35.25	47.03	49.57	99.1
우리CS자산운용	SafeSevenPlus분리파생상품 1	1,324.88	10,375	2002.4.1	2.94	3.03	8.83	10.66	17.01	30.36
우리CS자산운용	Wealth_Up프로텍트드혼합2-5	1,000.71	11	2003.12.23	0.22	0.58	1.38	3.54	7.6	
우리CS자산운용	Wealth_Up프로텍트드혼합HT 2	1,000.00	835	2004.1.2	0.28	0.77	0.59	3.4	7.62	
우리CS자산운용	WEALTHUP가치배당혼합 1	1,000.00	120	2004.1.2	0.33	0.96	2.64	8.19	13.13	
우리CS자산운용	World Top20신종분리파생상품 1	1,130.43	11,005	2002.12.23	0.24	-0.86	0.39	-0.2	3.8	12.98
유리자산운용	유리골드채권혼합 1	1,027.37	8,185	2002.11.21	1.06	5.31	5.46	11.19	15.15	19.09
유리자산운용	유리골드채권혼합 3	1,037.36	10,229	2003.12.17	1.38	5.01	6.03	10.79	15.09	
유리자산운용	유리법인MMF 1	1,022.36	98,391	2005.5.9	0.32	0.88	1.75			
유리자산운용	유리스몰캡주식	1,211.66	79,866	2004.8.16	-4.47	-0.87	35.09	123.68		
유리자산운용	유리인덱스200주식파생상품	1,467.37	15,972	2001.3.6	8.97	14.87	39.43	56.73	71.95	132.43
유리자산운용	유리인덱스200주식파생상품 B	1,463.65	15,999	2001.3.6	8.89	14.68				
유리자산운용	유리코스닥인덱스50주식파생상품	868.17	377	2002.1.30	2.69	21	39.73	52.72	37.43	39.54
유리자산운용	유리Growth&Income주식	1,140.31	89,209	2005.9.28	3.23	13.82				
유리자산운용	유리Growth&Income혼합 1	1,059.46	28,774	2005.10.10	2.3					
유리자산운용	유리Growth&Income혼합 2	1,021.91	28,977	2005.11.23	2.18					
캐서스자산운용	캐서스국공채MMF법인 1	1,026.92	574,198	2005.3.25	0.33	0.92	1.77			
캐서스자산운용	캐서스더블채권파생상품C-1	1,046.27	3,818	2005.11.22	3.84					
캐서스자산운용	캐서스더블채권파생상품H-1	1,045.00	5,709	2005.7.15	3.4	10.93				
캐서스자산운용	캐서스배당주적립식혼합 1	1,038.54	43,668	2004.10.13	1.41	4.16	10.69	18.27		
캐서스자산운용	캐서스배당주적립식혼합 1ClassA	1,037.72	815	2004.10.13	1.37	4.07	10.5	17.87		
캐서스자산운용	캐서스배당주적립식혼합 1ClassA1	1,037.95	1,662	2004.10.13	1.38	4.09	10.55			
캐서스자산운용	캐서스배당주적립식혼합 1ClassB2	1,038.18	1,101	2004.10.13	1.39	4.12	10.61			
캐서스자산운용	캐서스배당주적립식혼합 1ClassC3	1,038.98	26,994	2004.10.13	1.42	4.21				
캐서스자산운용	캐서스배당주적립식혼합 1ClassK	1,036.90	5,308	2004.10.13	1.34	3.97	10.3			
캐서스자산운용	캐서스채권인덱스 1	1,005.91	10,000	2004.10.13	0.45	0.63	1.11	2.01		
캐서스자산운용	캐서스하베스트적립식주식 1	1,198.64	664,193	2004.10.13	7.45	19.44	44.7	73.55		
캐서스자산운용	캐서스하베스트적립식주식 1ClassA	1,199.62	935	2004.10.13	7.49	19.55	44.76	73.22		
캐서스자산운용	캐서스하베스트적립식주식 1ClassA1	1,199.89	1,725	2004.10.13	7.5	19.58	44.83			
캐서스자산운용	캐서스하베스트적립식주식 1ClassC	1,219.78	3,000	2004.10.13	7.54			11.64		
캐서스자산운용	캐서스하베스트적립식주식 1ClassC1	1,201.42	57,522	2004.10.13	7.55	19.76	45.26			
캐서스자산운용	캐서스하베스트적립식주식 1ClassK	1,197.99	570,417	2004.10.13	7.43	19.36	44.31			
캐서스자산운용	캐서스하베스트적립식주식 1ClassA 2	1,200.04	511	2004.10.13	7.51					
캐서스자산운용	캐서스하베스트적립식주식 1ClassI	1,233.02	5,892	2004.10.13	7.57					
캐서스자산운용	하베스트가연계채권 1	1,022.34	15,256	2005.10.31	1.01					
프렌셀자산운용	골드공모주뉴하이일드A혼합KM 1	1,067.97	53,208	2003.7.1	2.55	5.51	6.8	9.74	16.21	
프렌셀자산운용	골드공모주뉴하이일드A혼합KM 2	1,051.86	40,458	2003.8.18	2.43	5.33	6.13	9.11	14.67	
프렌셀자산운용	골드공모주뉴하이일드A혼합KM 4	1,056.32	434,323	2003.9.15	2.47	5.51	6.54	8.98	15.22	
프렌셀자산운용	골드공모주뉴하이일드A혼합KM 5	1,067.29	5,950	2003.7.9	2.52	5.43	6.95	10.02	16.23	
프렌셀자산운용	골드공모주뉴하이일드A혼합KM 6	1,058.29	45,046	2003.9.22	2.57	5.68	7.05	10.88	17.99	
프렌셀자산운용	골드공모주뉴하이일드A혼합KM 7	1,050.45	4,682	2003.10.17	2.48	5.32	7.08	12.94	16.62	
프렌셀자산운용	골드공모주뉴하이일드A혼합NH 1	1,065.37	114,931	2003.7.22	2.51	5.56	6.87	10.28	16.77	
프렌셀자산운용	골드공모주장기뉴하이일드A혼합NH	1,053.38	34,133	2003.10.6	2.42	5.31	6.24	9.23	15.45	
프렌셀자산운용	골드공모주장기뉴하이일드A혼합NH	1,039.92	28,008	2003.11.14	2.48	5.61	6.86	13.29	15.19	
프렌셀자산운용	골드공모법인MMF-KM3	1,018.46	467,145	2003.6.18	0.32	0.88	1.73	3.35	7.06	
프렌셀자산운용	골드뉴하이일드채권KM 1	1,022.45	2,035	2003.6.19	0.45	1.12	2.13	4.48	10.7	
프렌셀자산운용	골드단기뉴하이일드채권NH 1	1,013.68	12,700	2003.7.24	0.39	0.97	1.64	3.76	9.79	
프렌셀자산운용	골드단기뉴하이일드채권NH 3	1,007.49	3,773	2003.10.8	0.35	0.8	1.41	3.18	8.73	
프렌셀자산운용	골드단기뉴하이일드채권NH 4	1,009.15	30,321	2003.10.8	0.43	0.94	1.57	3.5	9.06	

푸르덴셜자산운용	골드증권뉴하이일드A채권NH 1	1,010.73	7,266	2003. 9.22	0.4	0.93	1.84	4.2	10.61
푸르덴셜자산운용	골드증권뉴하이일드A채권NH 3	1,007.73	16,419	2003.10. 8	0.34	0.8	1.37	3.38	9.19
푸르덴셜자산운용	골드증권뉴하이일드A채권NH 4	1,009.23	77,170	2003.10. 8	0.44	0.95	1.51	3.48	9.64
푸르덴셜자산운용	국공채개입MMF	1,023.45	526,224	2003. 4. 3	0.29	0.81	1.6	3.1	6.6
푸르덴셜자산운용	국공채개입MMF KM2	1,027.31	657,795	2003. 3.19	0.33	0.89	1.76	3.43	7.22
푸르덴셜자산운용	국공채개입MMF-KM 4	1,016.22	2,685	2003. 6.24	0.29	0.78	1.56	3.15	6.99
푸르덴셜자산운용	근로자장기공채11	1,006.42	45	1997.10. 1	0.23	0.65	1.03	1.74	6.77
푸르덴셜자산운용	뉴페러다일채권 6M- 3	1,005.37	6,426	2000. 8. 1	0.4	0.57	0.67	1.42	6.73
푸르덴셜자산운용	뉴하이일드A채권과세채권KM 1	1,151.77	9,576	2003. 5.20	0.41	0.91	2.85	4.49	11.08
푸르덴셜자산운용	뉴하이일드A채권합인CH-CH 1	1,056.93	5,478	2000. 8.31	2.41	5.23	6.88	10.28	16.55
푸르덴셜자산운용	뉴하이일드A채권합인CH-KM 1	1,045.82	19,044	2001.11. 3	2.56	5.57	6.93	10.52	17.34
푸르덴셜자산운용	뉴하이일드A채권합인CH-KM 2	1,039.36	38,235	2001.11.14	2.54	5.5	6.77	10.21	16.88
푸르덴셜자산운용	뉴하이일드A채권합인CH-KM 4	1,218.66	2,994	2002. 1. 4	5.11	9.45	17.02	21.96	28.88
푸르덴셜자산운용	뉴하이일드A채권합인CH-NH 1	1,028.72	16,115	2001.11.27	2.58	5.61	7.07	11.02	18.53
푸르덴셜자산운용	뉴하이일드A채권합인CH-NH 4	1,072.13	9,167	2003.10.14	3.28	7.31	11.05	17.21	26.19
푸르덴셜자산운용	뉴하이일드A채권합인CH-SL 2	1,076.28	7,694	2002. 6.28	2.67	5.72	7.6	11.75	19.71
푸르덴셜자산운용	뉴하이일드A채권합인CH-SY- 1	1,222.51	5,341	2000. 9.29	2.28	4.62	5.63	10.71	15.04
푸르덴셜자산운용	뉴하이일드D채권합인 1	1,059.28	11,228	2000. 6. 7	2.41	5.14	5.98	8.76	15.27
푸르덴셜자산운용	다목적혼합	1,031.39	459	1987.11.19	2.59	5.26	12.61	18.52	22.85
푸르덴셜자산운용	드림장기주택채권KM 1	1,009.99	7,934	2003. 1.27	0.53	-0.06	-0.42	-0.26	6.12
푸르덴셜자산운용	드림장기주택채권KM 1	1,194.98	9,811	2003. 1.27	3.97	6.26	15.49	21.7	27.4
푸르덴셜자산운용	마켓뉴트럴대수익추구주식 1	999.84	15,126	2003.12.30	2.39	7.68	9.49	11.93	9.76
푸르덴셜자산운용	바운더리30추운SH 1	1,059.38	1,333	2002. 4.12	1.15	2.51	5.61	8.05	12.03
푸르덴셜자산운용	바운더리60추운SH 1	1,110.65	8,643	2002. 4.12	2.09	4.5	10.36	15.54	22.32
푸르덴셜자산운용	바운더리90추가혼합SH 2	1,148.98	2,983	2003. 6. 2	1.84	4.83	12.81	20.56	28.91
푸르덴셜자산운용	바운더리90추운SH 1	1,177.91	9,268	2002. 4.15	2.89	5.8	14.84	21	29.4
푸르덴셜자산운용	배당포커스혼합KM 1	1,108.19	12,455	2001. 9.17	3.51	7.62	18.16	32.65	44.57
푸르덴셜자산운용	비과세고수익고위험채권NH1	1,011.59	40,291	2001. 8.14	0.38	0.77	1.43	6.08	14.64
푸르덴셜자산운용	비과세고수익고위험채권NH2	1,011.68	3,485	2001. 8.22	0.41	0.84	1.6	5.64	12.65
푸르덴셜자산운용	비과세고수익고위험채권NH-H-NH2	1,053.33	2,389	2001. 8.17	2.5	5.4	7.93	10.7	16.9
푸르덴셜자산운용	비과세고수익고위험채권NH1	1,054.91	99,168	2001. 8.14	2.54	5.53	7.04	11.16	19.32
푸르덴셜자산운용	비과세고수익고위험채권NH2	1,056.15	110,188	2001. 8.22	2.55	5.53	7.22	11.36	19.28
푸르덴셜자산운용	세이프가드프리과세혼합KM 2	1,146.39	3,839	2003. 8.13	1.57	2.01	4.93	7.34	13.91
푸르덴셜자산운용	세이프가드안정혼합KM4	1,084.97	437	2002. 4.12	2.53	3.88	8.61	10.61	11.64
푸르덴셜자산운용	세이프가드혼합KM- 1	1,036.06	1,051	2001.12.19	5	6.92	18.08	23.71	23.47
푸르덴셜자산운용	세이프프리과세혼합KM1	1,201.86	550	2002. 3.12	0.25	0.67	1.2	2.34	7.89
푸르덴셜자산운용	안심국공채KM 1	1,006.91	36,125	2003.10. 8	0.42	0.75	1.03	1.5	6.48
푸르덴셜자산운용	안심단기국공채 1	1,004.62	11,813	2003.11.24	0.39	0.93	1.38	1.99	6.36
푸르덴셜자산운용	안심단기채권 1	1,004.91	780	2003.11.21	0.38	0.75	1.04	1.79	6.25
푸르덴셜자산운용	안심프리과세국공채NH 1	1,076.70	4,387	2003.10. 8	0.35	0.63	0.79	1.48	6.64
푸르덴셜자산운용	안심프리과세국공채KM 1	1,006.35	7,163	2003.10. 8	0.42	0.61	0.91	1.92	6.72
푸르덴셜자산운용	유퍼스트레프주식 1	1,000.00	198	2004. 1. 2	8.56	15.42	37.12	51.34	63.44
푸르덴셜자산운용	드림장기공채21	1,001.06	2,822	1996.12.27	0.57	1.58	3.18	5.94	11.45
푸르덴셜자산운용	정식투자국공채SL- 1	998.38	270	2000.11. 1	0.54	-0.16	-0.75	-0.98	4.02
푸르덴셜자산운용	조기상환ELS파생상품 5	1,040.48	15,926	2005. 8.11	0.41	1.39			
푸르덴셜자산운용	조기상환ELS파생상품 6	1,024.77	47,667	2005.11. 1	0.87				
푸르덴셜자산운용	조기상환ELS파생상품 7	1,033.79	36,552	2005.11.15	2.68				
푸르덴셜자산운용	조기상환ELS파생상품J- 1	1,030.53	11,378	2005.11.29	3.04				
푸르덴셜자산운용	퍼펙트업브릴리언트인혼합 1	755.23	1,179	2005.10.10	0.21				
푸르덴셜자산운용	퍼펙트U MMF 1	1,018.01	5,463	2001. 4. 3	0.23	0.62	1.23	2.35	5.01
푸르덴셜자산운용	퍼펙트U성채주식 1	1,473.34	10,976	2001. 4. 3	10.11	20.35	45.23	62.69	72.88
푸르덴셜자산운용	퍼펙트U인덱스파생 1	1,413.15	9,704	2001. 4. 3	9.02	14.95	39.32	53.83	69.84
푸르덴셜자산운용	퍼펙트U채권 1	911.04	1	2001. 4. 3	0.24	-9.82	-9.4	-8.7	-5.74
푸르덴셜자산운용	퍼펙트U코스닥주식 1	1,080.65	1,888	2001. 4. 3	5.12	22.39	37.63	50.07	44.14
푸르덴셜자산운용	퍼펙트U혼합 1	1,132.92	2,356	2001. 4. 3	2.85	5.66	12.28	17.12	21.15
푸르덴셜자산운용	푸르덴셜개입인원금 1	1,156.53	13,467	1994. 6.20	4.48	6.45	15.67	21.21	21.94
푸르덴셜자산운용	푸르덴셜개입인원금 2	1,149.71	7,307	1994. 7. 8	4.51	6.53	15.82	21.43	22.06
푸르덴셜자산운용	푸르덴셜개입인원금 3	1,143.99	759	1999. 7. 6	3.79	5.26	15.04	21.11	26.65
푸르덴셜자산운용	푸르덴셜개입인원금공채 1	1,000.99	18,594	1994. 6.20	0.42	0.26	0.3	0.84	4.57
푸르덴셜자산운용	푸르덴셜개입인원금공채 2	995.41	21,539	1995. 9. 4	0.5	0.01	-0.3	-0.18	4.28
푸르덴셜자산운용	푸르덴셜개입인원금공채 3	1,004.63	6,218	1996. 9.24	0.43	0.22	0.17	0.58	4.63
푸르덴셜자산운용	푸르덴셜개입인원금공채 4	1,001.41	70,264	1997. 4.25	0.46	0.11	-0.06	0.2	4.36
푸르덴셜자산운용	푸르덴셜개입인원금공채 5	1,005.56	3,139	1998.11.10	0.49	0.01	-0.31	-0.21	4.36
푸르덴셜자산운용	푸르덴셜개입인원금공채50	1,003.74	17	1997. 9. 1	0.28	0.37	0.63	1.31	4.33
푸르덴셜자산운용	푸르덴셜개입인원금골드	1,159.76	4,626	1994. 6.20	4.53	6.62	15.97	21.71	22.5
푸르덴셜자산운용	푸르덴셜개입MMF 1	1,019.48	34,079	1998. 2. 9	0.21	0.57	1.12	2.15	4.67
푸르덴셜자산운용	푸르덴셜나폴레옹정통액티브주식 1	1,416.79	194,735	1999. 3. 6	10.11	20.07	44.45	62.14	69.52
푸르덴셜자산운용	푸르덴셜나폴레옹정통액티브FREE주	1,509.70	29,909	2002. 6. 3	10.29	20.81	45.35	64.03	73.21
푸르덴셜자산운용	푸르덴셜나폴레옹정통액티브FREE주	1,500.80	30,043	2005.11. 1	10.1				
푸르덴셜자산운용	푸르덴셜나폴레옹주식 1- 1	1,418.68	4,814	1999. 3. 6	10.07	20.11	44.44	62.62	70.33
푸르덴셜자산운용	푸르덴셜나폴레옹주식 1- 11	1,370.98	4,493	1999. 7.22	10.07	20.22	44.84	63.16	70.46
푸르덴셜자산운용	푸르덴셜나폴레옹주식 1- 14	1,041.62	1,369	1999.12.22	9.86	19.83	43.65	61.85	70.36
푸르덴셜자산운용	푸르덴셜나폴레옹주식 1- 2	1,518.71	3,480	1999. 4.15	10.05	20.21	44.59	62.85	74.61
푸르덴셜자산운용	푸르덴셜나폴레옹주식 1- 4	1,527.83	3,165	1999. 4.28	10.01	20.1	44.56	62.7	74.07
푸르덴셜자산운용	푸르덴셜나폴레옹주식 1- 5	1,539.68	4,032	1999. 5. 8	9.99	20.1	44.4	62.7	72.17
푸르덴셜자산운용	푸르덴셜나폴레옹주식 1- 6	1,497.80	3,986	1999. 6. 7	10	20.1	44.53	62.69	70.25
푸르덴셜자산운용	푸르덴셜나폴레옹주식 1- 7	1,464.39	4,420	1999. 6.23	9.95	20.08	44.44	62.63	69.88
푸르덴셜자산운용	푸르덴셜나폴레옹주식 1- 8	1,444.18	4,265	1999. 7. 1	9.98	20.07	44.42	62.62	70.82
푸르덴셜자산운용	푸르덴셜나폴레옹주식 1- 9	1,439.66	4,250	1999. 7. 7	10.05	20.12	44.52	62.79	70.59
푸르덴셜자산운용	푸르덴셜나폴레옹주식 2- 11	1,475.05	14,852	1999. 6.29	10.18	20.35	44.88	63.01	71.45
푸르덴셜자산운용	푸르덴셜나폴레옹주식 2- 2	1,530.37	13,549	1999. 4.16	10.19	20.33	44.78	63.01	74.78
푸르덴셜자산운용	푸르덴셜나폴레옹주식 2- 3	1,556.80	7,076	1999. 5. 6	10.16	20.26	44.75	62.94	73.97
푸르덴셜자산운용	푸르덴셜나폴레옹주식 2- 6	1,498.79	10,394	1999. 6. 5	10.11	20.31	44.7	62.82	70.92
푸르덴셜자산운용	푸르덴셜나폴레옹주식 2-13	1,437.23	16,786	1999. 7. 9	10.17	20.34	44.96	63.29	71.94
푸르덴셜자산운용	푸르덴셜나폴레옹주식ST 1- 2	1,350.87	2,800	1999. 8.10	9.97	20.03	44.36	62.37	70.08
푸르덴셜자산운용	푸르덴셜나폴레옹FREE주식 2	1,415.33	522	2002. 7. 3	9.2	19.05	42.88	61.19	68.9
푸르덴셜자산운용	푸르덴셜나폴레옹ST주식 1- 3	1,257.34	2,480	1999. 9.15	9.94	19.99	44.35	62.5	69.27
푸르덴셜자산운용	푸르덴셜나폴레옹ST주식 1- 8	1,151.09	5,174	1999.11.12	10.05	20.2	44.42	62.45	68.38
푸르덴셜자산운용	푸르덴셜나폴레옹ST주식 2-13	1,274.06	5,329	1999. 9.13	10.09	20.13	44.21	62.58	69.98
푸르덴셜자산운용	푸르덴셜나폴레옹ST주식 2-22	1,041.54	5,395	1999.12.22	10.03	19.95	44.11	62.48	70.22
푸르덴셜자산운용	푸르덴셜트레네상스혼합 2- 1	1,221.91	9,527	1999. 3. 2	5.81	11.48	24.64	31.96	35.81
푸르덴셜자산운용	푸르덴셜트레네상스FREE혼합KM 1	1,278.49	781	2002. 6. 3	5.71	11.6	25.27	33.79	39.81
푸르덴셜자산운용	푸르덴셜트레네상스 1- 1	1,230.76	6,208	1999. 3. 2	5.82	11.49	25.34	32.92	36.85
푸르덴셜자산운용	푸르덴셜트레네상스 1- 5	1,254.21	2,886	1999. 4. 9	5.67	11.36	24.93	32.85	37.73
푸르덴셜자산운용	푸르덴셜트레네상스 2- 3	1,263.72	8,097	1999. 4. 2	5.76	11.52	25.44	33.08	26.93

푸르덴셜자산운용	푸르덴셜미레니엄채주식 1	1,362.93	8,515	1999. 7.21	9.34	18.95	44.77	61.01	65.36	110.33
푸르덴셜자산운용	푸르덴셜미레니엄채주식 1-1	1,185.61	7,706	1999.11. 6	9.28	18.81	44.35	60.69	63.48	106.8
푸르덴셜자산운용	푸르덴셜미레니엄채주식 1-6	1,038.00	5,282	1999.12.22	9.1	18.44	44.16	60.41	64.86	110.46
푸르덴셜자산운용	푸르덴셜미레니엄채주식 1-7	1,471.29	1,181	2000. 1. 5	8.78	18.13	43.31	59.73	64.84	110.85
푸르덴셜자산운용	푸르덴셜미레니엄채주식 2-2	1,039.02	8,277	1999.12.22	9.23	18.6	44.13	60.35	64.55	110.22
푸르덴셜자산운용	푸르덴셜미레니엄채주식 3	1,336.40	4,910	1999. 8.25	9.31	18.79	44.57	60.84	65.52	107.55
푸르덴셜자산운용	푸르덴셜미레니엄채주식 1-1	1,114.41	6,721	1999.11.22	9.17	18.52	44.09	60.33	65.05	111.23
푸르덴셜자산운용	푸르덴셜미레니엄채주식 1-2	1,069.44	5,079	1999.12. 7	9.45	18.98	44.98	61.39	66.49	111.81
푸르덴셜자산운용	푸르덴셜미레니엄채주식 1-3	1,054.64	8,058	1999.12.13	9.15	18.59	44.16	60.24	65.24	111.09
푸르덴셜자산운용	푸르덴셜미레니엄채주식 1-4	1,437.78	2,715	2000. 1. 7	9.09	18.53	44.16	60.32	64.36	109.75
푸르덴셜자산운용	푸르덴셜미레니엄채주식 1-5	1,458.79	2,373	2000. 1. 7	8.99	18.41	43.86	60.19	64.8	111.15
푸르덴셜자산운용	푸르덴셜미레니엄채주식 2-4	1,015.65	12,614	1999.12.29	9.33	18.81	44.53	60.88	65.69	112.11
푸르덴셜자산운용	푸르덴셜법인MMF 2-20	1,021.58	7,450	2003. 4.28	0.3	0.81	1.61	3.13	6.8	
푸르덴셜자산운용	푸르덴셜법인MMF 2-23	1,000.00	298,571	2004. 1. 2	0.33	0.89	1.77	3.44	6.57	
푸르덴셜자산운용	푸르덴셜성장액티브주식 1	1,136.00	11,892	1999.11.23	9.28	18.79	44.23	59.92	65.93	112.37
푸르덴셜자산운용	푸르덴셜성장액티브주식 2	1,066.65	16,541	1999.12.18	9.33	18.77	44.39	60.62	65.1	111.38
푸르덴셜자산운용	푸르덴셜신종개런연금채권SL 1	995.07	1,776	2000. 7.22	0.43	-0.12	-0.25	4.26	8.02	
푸르덴셜자산운용	푸르덴셜아시아달러채권자 1	1,015.64	55,893	2005.10. 4	1.01	1.56				
푸르덴셜자산운용	푸르덴셜아시아달러채권자 1(A)	1,013.39	501	2005.10. 4	0.94	1.34				
푸르덴셜자산운용	푸르덴셜아시아달러채권자 1(B)	1,011.90	45,413	2005.10. 4	0.88	1.19				
푸르덴셜자산운용	푸르덴셜아시아달러채권자 1(I)	1,014.56	10,000	2005.10. 4	0.94					
푸르덴셜자산운용	푸르덴셜아시아채권자 1	1,002.92	10	2005.10. 4	0.81					
푸르덴셜자산운용	푸르덴셜아시아채권자 1(B)	1,000.21	10	2005.10. 4	0.68					
푸르덴셜자산운용	푸르덴셜아시아퍼시픽ETFs채권접 1	1,148.25	61,782	2005. 6.20	4.38	7.15	14.61			
푸르덴셜자산운용	푸르덴셜아시아퍼시픽ETFs채권접 1	1,142.20	1,598	2005. 6.20	4.29	6.9	14.04			
푸르덴셜자산운용	푸르덴셜아시아퍼시픽ETFs채권접 1	1,137.41	60,729	2005. 6.20	4.22	6.7	13.59			
푸르덴셜자산운용	푸르덴셜아시아퍼시픽ETFs채권접 2	1,018.66	734	2005.10.28	2.05					
푸르덴셜자산운용	푸르덴셜아시아퍼시픽ETFs채권접 2	1,015.37	736	2005.10.28	1.89					
푸르덴셜자산운용	푸르덴셜엠프블러리공사채 1	1,017.72	267	2000. 1.31	0.18	0.56	0.93	1.74	4.48	7.47
푸르덴셜자산운용	푸르덴셜엠프블러리나폴 1	1,530.42	2,202	2000. 2. 2	9.58	19.54	42.86	59.42	73.04	161.01
푸르덴셜자산운용	푸르덴셜엠프블러리미레니엄채 1	1,412.75	4,147	2000. 2. 1	8.66	18.65	44.14	58.78	57.69	104.73
푸르덴셜자산운용	푸르덴셜엠프블러리안정조합 1	1,044.04	1,687	2002.11.13	2.9	5.81	12.73	16.89	20.81	37.98
푸르덴셜자산운용	푸르덴셜엠프블러리인덱스 1	1,324.04	614	2000. 7.14	8.82	14.31	37.73	51.49	69.63	123.28
푸르덴셜자산운용	푸르덴셜엠프블러리중소형 1	1,399.33	79	2000. 2. 7	1.39	9.09	29.23	47.6	54	87.32
푸르덴셜자산운용	푸르덴셜엠프블러리코스닥 1	881.89	1,978	2000. 2. 2	6.67	20.89	36.7	53.86	59.88	92.37
푸르덴셜자산운용	푸르덴셜엠프블러리MMF 1	1,016.53	1,305	2000. 1.31	0.16	0.47	0.94	1.79	3.94	6.48
푸르덴셜자산운용	푸르덴셜엠프블러리Value포커스혼합 1	1,498.14	439	2000. 2. 2	6.5	14.58	34.25	56.74	72.52	122.58
푸르덴셜자산운용	푸르덴셜연금공공채KM 1	1,009.46	1,133	2001. 2. 1	0.19	-0.4	-0.24	-0.1	3.55	6.6
푸르덴셜자산운용	푸르덴셜연금주식KM 1	1,453.87	3,191	2001. 2. 1	8.28	14.97	38.33	52.84	54.57	106.87
푸르덴셜자산운용	푸르덴셜연금채권KM 1	1,010.10	7,431	2001. 2. 1	0.48	-0.18	-0.52	-0.81	4.38	8.36
푸르덴셜자산운용	푸르덴셜연금혼합주식KM 1	1,284.33	977	2001. 2. 1	5.25	9.65	23.44	32.7	38.07	52.44
푸르덴셜자산운용	푸르덴셜인덱스파생상품NH 2	1,074.31	18,289	2001.12. 6	9.03	14.71	38.88	54.17	65.28	110.84
푸르덴셜자산운용	푸르덴셜인덱스FREE파생상품 1	1,447.76	8,202	2002. 6. 3	9.05	14.97	40.17	57.39	72.87	133.25
푸르덴셜자산운용	푸르덴셜인덱스프리미엄안정조합 1	1,031.87	224,439	2005. 9. 5	1.22	2.36				
푸르덴셜자산운용	푸르덴셜인덱스프리미엄채권안정조합 1	1,072.97	13,998	2005.10.31	3.85					
푸르덴셜자산운용	푸르덴셜정식운용주식 1	1,594.54	5,462	1999. 1.13	10.18	20.19	42.58	59	69.08	130.1
푸르덴셜자산운용	푸르덴셜정식운용주식H-1	1,525.00	875	1999. 1.18	9.8	19.95	42.55	58.79	66.81	126.95
푸르덴셜자산운용	푸르덴셜정식운용주식 2	1,404.76	6,879	1999. 7.12	10.08	20.16	44.73	63.07	70.95	144.27
푸르덴셜자산운용	푸르덴셜코스닥 1	899.23	4,413	1999. 5.17	4.74	18.6	39.35	47.22	48.99	87.24
푸르덴셜자산운용	푸르덴셜코스닥6M혼합 2-2	859.1	3,031	1999.12.15	4.78	17.93	38.4	45.11	47.41	85.3
푸르덴셜자산운용	푸르덴셜피지컬혼합 1-1	1,076.57	1,008	1999. 3.22	1.75	3.49	7.19	9.54	12.14	20.15
푸르덴셜자산운용	푸르덴셜파이팅코리아나폴레옹혼합 1	1,477.14	24,675	2002. 4. 9	10.19	20.58	46.11	65.5	79.69	158.18
푸르덴셜자산운용	푸르덴셜프리미엄블러리나폴레옹주식 1	1,074.82	28,377	2003.12.12	10.13	20.69	47.25	63.54	72.55	
푸르덴셜자산운용	푸르덴셜프리미엄블러리혼합 1	1,014.78	32,397	2004. 7. 5	0.26	0.8	1.51	2.95		
푸르덴셜자산운용	푸르덴셜프리미엄블러리BEAR인덱스 1	599.12	19,294	2004. 1. 2	-7.7	-12.45	-27.85	-35.3	-40.09	
푸르덴셜자산운용	푸르덴셜프리미엄블러리BULL인덱스 1	1,064.77	71,076	2003.12.12	8.32	13.36	36.31	51.01	64.89	
푸르덴셜자산운용	푸르덴셜프리미엄블러리MMF 1	1,001.78	1,624	2003.12.12	0.27	0.74	1.47	2.84	6.1	
푸르덴셜자산운용	푸르덴셜플랜안정조합자신탁 1	1,002.10		2005.11.28	0.19					
푸르덴셜자산운용	푸르덴셜플랜주식자신탁 1	1,004.11	10	2005.11.28	0.41					
푸르덴셜자산운용	푸르덴셜플랜주식혼합자신탁 1	1,002.15		2005.11.28	0.2					
푸르덴셜자산운용	푸르덴셜플랜채권자신탁 1	1,002.20		2005.11.28	0.2					
푸르덴셜자산운용	푸르덴셜플랜채권혼합자신탁 1	1,001.80		2005.11.28	0.17					
푸르덴셜자산운용	푸르덴셜하모니혼합 4	1,101.96	7,332	1999. 7.26	2.92	6.11	12.36	15.91	18.35	32.77
푸르덴셜자산운용	푸르덴셜하모니FREE혼합KM 1	1,139.31	992	2002. 6. 3	2.83	5.84	12.55	17.71	21.79	38.88
푸르덴셜자산운용	푸르덴셜IR우량기업주식 2-2	1,041.11	9,280	1999.12.22	9.22	19.36	41.66	59.54	68.69	128.61
푸르덴셜자산운용	푸르덴셜Value포커스주식 1	1,059.98	33,321	1999.12.17	7.33	16.53	35.76	60.01	69.17	107.54
푸르덴셜자산운용	푸르덴셜Value포커스주식 1-1	1,061.48	3,897	1999.12.17	7.4	16.64	35.97	61	70.4	109.09
푸르덴셜자산운용	푸르덴셜Value포커스주식 1-2	1,035.95	2,555	1999.12.22	7.38	16.52	35.99	60.92	69.95	109.35
푸르덴셜자산운용	푸르덴셜나폴레옹주식 1-12	1,258.95	1,694	1999. 9.15	10.01	20.13	44.78	62.77	70.41	131.27
푸르덴셜자산운용	후순위채권KM 1	1,010.67	29,581	2002.10. 9	0.49	1.13	2.29	4.73	11.85	18.52
푸르덴셜자산운용	후순위채권KM 2	1,000.48	10,364	2002.12.30	0.55	1.31	2.51	5.35	11.75	18.46
푸르덴셜자산운용	후순위채권KM 3	1,041.47	60,897	2003. 3.26	0.54	1.23	2.45	5.19	12.02	
푸르덴셜자산운용	후순위채권SL- 1	1,022.06	24,549	2002. 6.24	0.48	1.08	2.13	4.51	11.01	16.93
푸르덴셜자산운용	후순위채권SL- 2	1,022.34	5,324	2002. 6.28	0.5	1.22	2.26	4.58	11.4	18.2
푸르덴셜자산운용	후순위채권SL- 4	1,015.04	7,988	2002. 8.23	0.49	1.1	2.23	4.93	11.92	18.52
푸르덴셜자산운용	후순위채추가형혼합 6- 5	1,073.93	344,414	2000. 4.28	2.72	5.31	6.67	11.14	19.1	31.97
푸르덴셜자산운용	후순위채추가형혼합 6- 6	1,076.13	11,548	2000. 5.17	2.59	5.52	7.08	11.75	19.42	32.48
푸르덴셜자산운용	후순위채추가형혼합6- 2	1,086.51	31,653	2000. 2. 3	2.66	5.43	6.9	10.18	16.22	30.14
푸르덴셜자산운용	후순위채추가형혼합6- 3	1,080.62	7,258	2000. 3.16	2.61	5.51	7.22	10.68	16.56	28.98
푸르덴셜자산운용	후순위채추가형혼합6- 4	1,078.69	20,082	2000. 3.16	2.57	5.51	7.02	10.49	16.35	31.73
푸르덴셜자산운용	후순위채추가형혼합KM 1	1,057.43	144,354	2002.10. 9	2.74	5.82	7.49	11.63	19.68	30.81
푸르덴셜자산운용	후순위채추가형혼합KM 3	1,102.25	13,651	2003. 1.10	2.53	5.52	7	10.71	16.31	
푸르덴셜자산운용	후순위채추가형혼합KM 4	1,083.80	2,887	2003. 4.17	2.37	5.48	7.39	10.71	16.93	
푸르덴셜자산운용	후순위채추가형혼합KM 5	1,111.46	123,454	2003. 6. 4	3.53	6.6	10.53	15.51	19.4	
푸르덴셜자산운용	후순위채추가형혼합KM 6	1,065.74	18,683	2003. 7.21	2.55	5.4	6.85	10.05	15.95	
푸르덴셜자산운용	후순위채추가형혼합SL 1	1,007.77	7,000	2000.10.20	0.41	0.86	1.61	3.38	8.22	13.5
푸르덴셜자산운용	D개연연금주식 1	1,012.32	94	1994. 6.20	0.22	0.61	1.17	2.28	6.08	26.31
푸르덴셜자산운용	D개연연금주식 2	1,015.92	536	1994. 6.20	0.28	0.76	1.51	2.9	6.07	21.78
푸르덴셜자산운용	D개연연금주식 3	1,006.07	244	1995. 9. 4	0.25	0.62	1.04	2.06	4.16	8.24
푸르덴셜자산운용	H개연연금공채 1	994.78	2,649	1994. 6.20	0.49	0.06	-0.19	0.05	-0.39	5.02
푸르덴셜자산운용	H개연연금공채 2	1,004.10	1,197	1996. 9.24	0.41	0.17	0.09	0.44	4.39	7.96
푸르덴셜자산운용	PRE코스닥혼합1-1	170.02	5,789	2000. 1.14	-59.82	-59.82	-59.82	-59.82	-59.7	-66.25
푸르덴셜자산운용	PRE코스닥혼합2-1	139.79	6,946	2000. 1.14	-46.86	-46.84	-46.82	-51.46	-68.73	-74.42
푸르덴셜자산운용	PRE코스닥혼합2-2	87.89	5,790	2000. 2.29	-75.16	-75.16	-75.16	-77.76	-84.15	-86.91
푸르덴셜자산운용	Pru IR우량기업주식2- 1	1,095.93	5,159	1999.11.26	9.71	20.37	42.24	60.54	71.39	146.29

푸르덴셜자산운용	Pru글로벌스안정조합 1	1,044.08	33,416	2005. 6.27	2.01	3.97	4.39					
푸르덴셜자산운용	Pru나폴레옹주식2- 14	1,361.42	4,693	1999. 7.20	10.03	20.14	44.45	62.57	69.73	142.71		
푸르덴셜자산운용	Pru나폴레옹주식ST2- 11	1,351.04	4,593	1999. 8.10	10.03	20.11	44.34	62.56	70.16	141.44		
푸르덴셜자산운용	Pru나폴레옹ST조합2- 10	1,278.88	512	1999. 7.29	9.37	15.94	38.5	53.72	62.96	110.59		
푸르덴셜자산운용	Pru르네상스조합1- 14	1,259.72	391	1999. 6. 3	4.99	10.49	23.66	31.38	35.72	60.8		
푸르덴셜자산운용	Pru르네상스조합1- 16	1,227.62	988	1999. 7.12	5.56	11.39	24.84	33.03	37.1	62.3		
푸르덴셜자산운용	Pru르네상스조합3- 1	1,255.68	3,906	1999. 6.30	5.76	11.38	25.07	32.88	36.85	61.85		
푸르덴셜자산운용	Pru르네상스ST조합1- 1	1,225.59	578	1999. 3. 2	5.71	11.31	24.69	32.39	36.52	61.74		
푸르덴셜자산운용	Prur리커버리성장형주식	1,279.21	5,515	1999. 9.11	10.12	20.46	43.49	60.8	68.47	120.86		
푸르덴셜자산운용	Prur리커버리성장형주식HT 2	1,096.77	4,767	1999.11.25	9.63	19.61	42.37	59.52	62.94	110.49		
푸르덴셜자산운용	Prum리레니엄주식 2	1,319.53	4,943	1999. 7.30	9.22	18.78	44.54	60.77	65.31	104.9		
푸르덴셜자산운용	Prum리레니엄주식2- 1	1,137.24	3,031	1999.11.12	8.99	18.29	43.89	60.18	62.22	105.51		
푸르덴셜자산운용	Prum리레니엄주식ST2- 2	1,054.44	3,373	1999.12.13	9.2	18.45	43.37	59.59	65.67	108.62		
푸르덴셜자산운용	Prub리리세국공채 1	1,262.96	163	2000. 4.21	0.2	0.57	0.97	1.79	4.55	7.59		
푸르덴셜자산운용	Prub리리세국공채H- 2	1,071.07	725	1998.12. 4	8.02	16.5	34.55	47.64	52.62	98.68		
푸르덴셜자산운용	Prus리리세국공채CH 1	1,208.68	3,651	2000.12. 8	0.29	0.36	0.31	0.77	5.27	8.47		
푸르덴셜자산운용	Prus리리세국공채KM 4	1,169.25	667	2001. 8.29	0.2	0.53	0.96	1.86	5.14	8.67		
푸르덴셜자산운용	Prus리리세국공채CH 1	1,285.42	2,698	2000.11.22	0.28	0.36	0.41	0.99	6.66	11.19		
푸르덴셜자산운용	Prus리리세국공채KM 1	1,207.61	158	2001. 2.23	0.2	0.54	0.9	1.71	5.32	9.2		
푸르덴셜자산운용	Prus리리세국공채KM 2	1,211.96	252	2001. 6.11	0.25	0.5	0.81	1.64	6.16	10.6		
푸르덴셜자산운용	Prus리리세국공채KM 3	1,128.87	965	2002. 6.17	0.22	0.22	0.17	0.91	5.53	9.98		
푸르덴셜자산운용	Prus리리세국공채KM 3	1,363.16	712	1999. 5. 4	7.2	10.92	28.71	38.82	48.71	69.13		
푸르덴셜자산운용	Prus리리세국공채KM 3	985.85	3,595	1999.12. 4	6.07	18.66	39.28	50.38	52.33	83.06		
푸르덴셜자산운용	Prus리리세국공채KM 3	999.15	859	1999. 7. 8	4.96	18.42	38.86	46.4	47.69	85.53		
푸르덴셜자산운용	Prus리리세국공채KM 3	851.77	313	1999.12.22	4.95	17.8	38.28	45.28	47.03	84.35		
푸르덴셜자산운용	Prus리리세국공채KM 3	823.07	2,592	1999.12.22	4.87	18.39	39.12	47.09	49.18	87.45		
푸르덴셜자산운용	Prus리리세국공채KM 3	1,055.61	26,785	2005. 7.13	3	5.12						
푸르덴셜자산운용	Prus리리세국공채KM 3	1,040.54	31,919	2005. 7.27	2.27	3.88						
푸르덴셜자산운용	Prus리리세국공채KM 3	1,161.51	9	2002. 6.21	2.3	3.82	15.61	20	22.96	37.12		
푸르덴셜자산운용	Prus리리세국공채KM 3	967.81	196,553	2004.10.12	-0.59	-1.31	2.27	-2.55				
푸르덴셜자산운용	W H개입연금주식 1	1,012.91	5	1994. 6.20	0.22	0.57	1.22	2.41	5.31	27.65		
푸르덴셜자산운용	W H개입연금주식 2	1,007.33	77	1995. 9. 4	0.23	0.62	3.54	8.13	11.38	21.4		
프랭클린템플턴투신	Franklin Automatic Rebalancing주식	1,023.14	174,343	2001. 4. 4	0.43	0.75	1.25	2.88	9.24	13.23		
프랭클린템플턴투신	Franklin Templeton Income조합 1	1,230.44	347	2004. 7.23	5.02	11.19	27.89	35.36				
프랭클린템플턴투신	Franklin Templeton Income조합 1	1,170.92	42,416	2005. 6.30	3.8	7.66	17.09					
프랭클린템플턴투신	Franklin Templeton Income조합 1	1,279.01	5,567	2003. 7.22	2.31	4.75	10.96	14.76	20.36			
프랭클린템플턴투신	FT선종분리과세조합 1	1,485.03	4,551	2001. 7.23	1.96	3.88	8.36	10.48	14.73	29.84		
프랭클린템플턴투신	FT선종분리과세조합 2	1,302.25	1,563	2002. 7.23	1.88	3.96	8.68	11.06	15.36	30.76		
프랭클린템플턴투신	FTChinaSafe선종분리과세조합A-1	1,232.48	82	2002. 1. 7	0.2	0.66	1.05	1.84	6.11	19.75		
프랭클린템플턴투신	Santa Claus뉴하이일드D추가조합 6-	233.7	47	2000. 7.10	0.06	0.14	0.24	0.43	1.02	-76.66		
프랭클린템플턴투신	Santa Claus뉴하이일드D추가조합12-	33.21	529	2000. 7. 4	0	0.03	0.06	0.12	-36.21	-89.44		
프랭클린템플턴투신	Santa Claus맞춤형펀드채권 1	24.29	1,560	2000. 7. 4	0	0	0	0.04	-39.73	-91.77		
프랭클린템플턴투신	Templeton Balanced20채권조합 1	1,061.09	7,122	2002. 8.20	1.92	3.75	7.87	9.94	13.78	26.67		
프랭클린템플턴투신	Templeton Balanced30채권조합 1	1,134.42	10,289	2002. 4. 9	2.63	5.34	12.63	16.2	21.62	41.93		
프랭클린템플턴투신	Templeton Balanced50채권조합 2	1,223.31	1,613	2002. 6.21	4.44	8.7	21.55	27.95	30.13	63.09		
프랭클린템플턴투신	Templeton Balanced주식조합 1	1,183.63	3,432	1999. 7.19	4.18	9.43	21.86	27.14	30.86	66.47		
프랭클린템플턴투신	Templeton Growth비과세장기주식 1	1,300.68	292	1998. 8.10	7.4	15.93	41.01	53.47	54.01	123.48		
프랭클린템플턴투신	Templeton Growth주식 1	1,502.52	7,545	1999. 2. 2	8.44	16.81	44.49	53.39	54.06	128.18		
프랭클린템플턴투신	Templeton Growth주식 2	1,295.79	218,957	2001. 8.28	7.99	16.35	42.05	51.99	50.43	115.41		
프랭클린템플턴투신	Templeton Growth주식 3	1,497.47	112,309	2002. 1.15	8.16	16.61	41.84	51.54	52.28	117.44		
프랭클린템플턴투신	Templeton Growth주식 4	1,419.91	168,578	1999. 6.17	8.18	16.43	41.68	52.26	51.68	122.98		
프랭클린템플턴투신	Templeton Growth주식 5	1,562.70	69,000	1999. 1.11	7.91	16.17	42.33	54.09	59.45	125.02		
프랭클린템플턴투신	Templeton Growth주식 6	1,473.90	4,773	2003. 2.13	8.29	17.12	43.36	54.62	57.01			
프랭클린템플턴투신	Templeton 골드채권 1	1,009.08	4,405	2000. 5.29	0.32	0.68	0.95	1.79	6.68	10.68		
프랭클린템플턴투신	Templeton 골드채권주식	1,489.45	62,654	2003. 2. 4	8.13	16.71	42.38	53.15	56.65			
프랭클린템플턴투신	Templeton 골드채권주식 조합B- 1	1,110.96	6,096	2001. 1. 3	1.93	3.88	8.32	11.1	15.35	29.21		
프랭클린템플턴투신	Templeton 골드채권주식 조합B 1	1,000.00	1,044	2001. 1. 2	0.29	0.54	0.64	1.39	6.19	5.18		
프랭클린템플턴투신	Templeton 골드채권주식 조합B 1	1,348.93	12,825	2001. 7.18	8.61	17.29	43.62	53.17	51.9	125.79		
프랭클린템플턴투신	Templeton 다이나믹채권 1	1,018.61	1,250	1999. 2. 2	0.32	0.59	0.75	1.42	6.17	10		
프랭클린템플턴투신	Templeton 다이나믹채권A- 1	1,005.92	13,270	2001. 6.12	0.36	0.66	0.8	1.68	6.56	10.49		
프랭클린템플턴투신	Templeton 선종분리과세국공채B- 1	1,260.17	1,277	2000. 9. 5	0.32	0.63	0.68	1.29	6.14	10.48		
프랭클린템플턴투신	Templeton 선종분리과세국공채B- 2	1,223.04	1,113	2000.12. 8	0.29	0.59	0.54	1.11	5.74	9.83		
프랭클린템플턴투신	Templeton 선종분리과세국공채B- 3	1,199.62	99	2001. 3. 9	0.27	0.51	0.58	1.16	5.65	9.83		
프랭클린템플턴투신	Templeton 선종분리과세국공채B- 4	1,179.68	23,705	2001. 6.18	0.3	0.54	0.59	1.32	5.98	10.09		
프랭클린템플턴투신	Templeton 선종분리과세국공채B- 5	1,133.70	4,493	2002. 6.20	0.31	0.48	0.52	1.14	5.8	10.01		
프랭클린템플턴투신	Templeton 선종분리과세국공채B- 6	1,075.52	4,143	2003. 6.26	0.27	0.53	0.55	1.2	5.97			
프랭클린템플턴투신	Templeton 선종분리과세조합A- 1	1,565.04	7,862	2001. 3. 3	1.85	4.08	8.7	11.03	16.05	31.01		
프랭클린템플턴투신	Templeton 선종분리과세조합A- 2	1,308.87	2,508	2002. 3.12	1.95	4.21	8.95	11.15	15.86	31.59		
프랭클린템플턴투신	Templeton 선종분리과세조합A- 3	1,300.74	11,965	2003. 3.28	1.92	3.93	8.58	11.64	16.93			
프랭클린템플턴투신	Templeton 장기주채마련조합 1	1,159.61	8,202	2003. 2.24	3.05	6.07	14.55	18.29	24.45			
프랭클린템플턴투신	Templeton주식 1	1,510.69	858	1999. 1.15	8.39	17.09	42.52	52.69	55.16	128.39		
프랭클린템플턴투신	Templeton주식 1	1,146.36	66,617	2002. 2.14	2.77	5.7	12.41	15.95	19.89	39.42		
플러스자산운용	플러스리베로성장주식 1	1,244.18	473	2005.10.13	5.13							
플러스자산운용	플러스리베로성장주식 2	1,353.77	12,955	2005. 8.16	4.95	15.3						
플러스자산운용	플러스리베로주식조합 8	1,017.86	1,761	2005.10.21	1.86							
플러스자산운용	Plus Long-Run조합C- 2	1,075.77	10,000	2005. 3.24	1.96	5.72	6.6					
플러스자산운용	Plus선종MMF 1(법안용)	1,028.24	254,909	2005. 3. 8	0.33	0.92	1.76					
플러스자산운용	PlusGoodLife안정조합 1	1,010.73	50,228	2004.11.30	1.06	2.01	2.38	6.26				
플러스자산운용	PlusLong-Run주식A- 2	1,569.92	3,339	2005. 1.31	8.26	20.33	40.75					
플러스자산운용	PlusMultiInvestment조합A13	1,027.38	20,000	2005. 7.19	1.2	2.11						
피닉스자산운용	글로벌라이저조합형	1,033.02	3,168	2004.12.28	-4.05	4.68	4.97	7.94				
피닉스자산운용	글로벌라이저조합형 2	1,014.79	10,583	2005. 4.14	0.38	6.53	6.72					
피닉스자산운용	글로벌라이저조합형 3	1,067.51	18,114	2005. 4.14	1.35	5.2	5.45					
피닉스자산운용	글로벌라이저조합형 4	1,040.23	5,958	2004.10.29	-3.69	3.62	4.06	6.83				
피닉스자산운용	글로벌라이저조합형 5	1,000.15	5,988	2004. 4.20	-0.3	8.82	9.65	16.33				
피닉스자산운용	글로벌라이저조합형 6	1,095.56	12,171	2005. 4.18	1.31	7.43	8.16					
피닉스자산운용	글로벌라이저조합형 7	1,101.81	9,011	2005. 4. 8	0.73	8.32	8.97					
피닉스자산운용	글로벌라이저조합형 8	1,077.66	10,250	2005. 7.28	0.92	7.51						
피닉스자산운용	글로벌라이저조합형 9	1,067.05	20,106	2005. 7.29	1.79	5.53						
피닉스자산운용	글로벌라이저조합형투자 3	1,105.08	6,331	2005. 7.20	0.26	8.68						
피델리티자산운용	FK-글로벌안정조합(E)	1,000.07	30,700	2005. 3. 3	1.73	2.59	5.17					
피델리티자산운용	FK-글로벌주식(A)	1,000.02	1,009	2005. 3.14	3.69	8.13	16.29					
피델리티자산운용	FK-글로벌주식(E)	1,000.00	203,545	2005. 3. 3	3.67	8.06	16.19					
피델리티자산운용	FK-글로벌주식(I)	1,000.03	23,365	2005. 6.24	3.75	8.29	16.69					
피델리티자산운용	FK-글로벌채권(A)	1,000.15	3	2005. 3. 3	0.76	46.09	37.34					

피델리티자산운용	FK-글로벌채권형자(E)	1,000.10	89,433	2005. 3. 3	0.85	0.2	0.54				
피델리티자산운용	FK-글로벌채권형자(I)	1,000.11	8,074	2005. 3. 3	0.9	0.34	0.81				
피델리티자산운용	FK-스타만들기글로벌안정혼합자	1,000.07	21,274	2005. 3. 3	1.73	2.59	5.22				
피델리티자산운용	FK-스타만들기글로벌주식형자	1,000.00	67,962	2005. 3. 3	3.67	8.06	16.2				
피델리티자산운용	FK-스타만들기글로벌채권형자	1,000.10	8,822	2005. 3. 3	0.85	0.2	0.53				
피델리티자산운용	FK-적립식코리아주식형자	999.93	24,520	2005. 3. 3	9.09	21.82	50.04				
피델리티자산운용	FK-코리아주식형자(A)	999.95	2,671	2005. 3. 3	9.16	22	50.35				
피델리티자산운용	FK-코리아주식형자(E)	999.93	117,884	2005. 3. 3	9.1	21.87	49.97				
피델리티자산운용	FK-코리아주식형자(I)	999.98	33,856	2005. 3. 3	9.23	22.25	50.98				
한국투자신용	가계집기공사채 1	972.88	167	1996.10.21	0.27	-3.35	4.97	12.69	23.1	31.52	
한국투자신용	가계집기공사채 2	1,004.99	501	1996.11.18	0.33	0.64	1.07	1.88	12.09	15.44	
한국투자신용	가계집기공사채 3	1,016.35	20	1998. 4. 8	0.34	0.7	1.04	1.78	10.49	13.68	
한국투자신용	가계집기공사채 4	1,013.01	5	1998. 7. 4	0.34	0.04	1.36	2.98	14.79	20.02	
한국투자신용	가계집기공사채 5	980.98	58	1998.10. 7	0.33	-2.05	2.35	7.03	21.37	27.57	
한국투자신용	가계집기주식 1	1,068.88	53	1996.10.21	2.86	4.92	14.42	19.24	17.89	41.34	
한국투자신용	개인연금공사채 1	1,008.21	24,166	1994. 6.20	0.51	0.51	0.9	1.26	7.76	12.61	
한국투자신용	개인연금공사채 2	1,037.26	20,229	1995. 1.17	0.51	0.51	1.22	3.08	10.38	15.91	
한국투자신용	개인연금공사채 3	1,014.09	24,156	1995. 4.17	0.51	0.51	0.9	1.26	6.83	12.69	
한국투자신용	개인연금공사채 4	1,005.14	51,952	1995. 8.22	0.51	0.51	0.9	1.26	6.85	10.95	
한국투자신용	개인연금공사채 5	1,007.22	12,471	1996. 9.24	0.5	0.66	1.24	2.09	7.12	11.65	
한국투자신용	개인연금공사채 6	1,024.77	8,353	1997. 4.25	0.5	0.61	1.11	2.8	8.1	12.54	
한국투자신용	개인연금공사채 7	1,006.56	29,392	1999. 8.18	0.51	0.54	1.08	1.76	8.17	11.26	
한국투자신용	개인연금주식 1	1,190.37	57,931	1994. 6.20	4.56	7.23	18.43	26.95	31.23	58.73	
한국투자신용	개인연금주식 2	1,191.23	19,870	1994. 6.21	4.67	6.53	18.34	26.99	31.7	60.7	
한국투자신용	개인연금주식 3	1,126.07	91,675	1994. 8.23	4.63	7.92	18.86	26.25	29.87	54.26	
한국투자신용	개인연금주식 4	1,099.08	13,352	1996. 9.24	4.66	8.01	19.24	25.76	26.61	49.68	
한국투자신용	개인연금주식 5	1,207.05	1,476	1997. 4.25	4.65	8.1	18.95	25.92	27.2	52.15	
한국투자신용	골드플랜연금주식A- 1	1,662.79	16,676	2001. 1.31	2.52	15.36	37.25	76.48	76.92	148.93	
한국투자신용	골드플랜연금채권A- 1	1,023.87	5,194	2001. 1.31	0.45	0.39	0.65	1.49	6.8	10.1	
한국투자신용	골드채주식10	1,282.64	90	2000. 2.10	5.15	9.62	24.87	37.39	40.29	84.32	
한국투자신용	골드채주식D2	1,278.50	351	1999. 7. 2	5.37	9.85	28.77	40.66	41.57	86.4	
한국투자신용	골드크로스주식30- 3	1,073.27	133	1999. 7.16	2.14	4.34	8.77	10.66	11.04	23.26	
한국투자신용	골드크로스주식30- 4	1,055.62	48	1999. 8. 6	1.84	2.84	7.73	9.44	9.38	21.43	
한국투자신용	골드크로스주식30- 6	1,001.63	61	1999. 8.13	0.06	0.13	0.19	0.35	3.24	12.76	
한국투자신용	그랜드슬램에이주식	1,530.29	246	2003. 1. 3	6.84	14.52	34.61	53.03	57.66		
한국투자신용	그랜드슬램에이주식코리안자산배분혼합	1,432.07	6,685	2002. 4.10	9.16	16.61	41.75	61.46	64.38	124.81	
한국투자신용	근로자주대저축공사채	1,006.87	225	1997.10. 1	0.34	0.66	0.96	1.49	6.76	10.08	
한국투자신용	근로자주대저축공사채 2	1,007.74	7,160	1999. 8.18	0.55	0.63	1.23	2.01	8.53	12.56	
한국투자신용	근로자주대저축주식	1,104.37	1,360	1997.10. 1	5.68	10.43	23.98	33.32	33.25	57.19	
한국투자신용	근로자장기저축공사채 1	1,121.57	1,017	1991. 1.12	0.34	0.76	1.1	1.58	7.43	12.26	
한국투자신용	근로자장기저축주식	1,510.93	794	1991. 1.12	4.13	7.69	18.08	24.54	28.21	51.51	
한국투자신용	나라사랑공사채M- 1	1,077.69	963	1998. 4. 7	0.44	-1.96	4.05	11.42	23.39	33.22	
한국투자신용	네오신중MMF 1	1,023.49	692	2003. 3.18	0.28	0.75	1.46	3.01	6.63		
한국투자신용	네오신중MMF 3	1,017.79	236,424	2003. 6. 9	0.29	0.79	1.59	3.12	6.7		
한국투자신용	네오클린MMF A	1,022.24	886	2003. 4.15	0.29	0.79	1.55	3.15	6.85		
한국투자신용	네오클린MMF C	1,018.62	41,280	2003. 6. 9	0.3	0.82	1.67	3.28	7.04		
한국투자신용	노후생활연금공사채 1	1,104.06	56	1992. 7. 1	0.37	0.69	0.91	1.6	5.04	8.26	
한국투자신용	노후생활연금공사채 5	1,087.47	41	1992.11. 3	0.22	0.58	1.13	2.18	4.79	8.1	
한국투자신용	노후생활연금공사채 6	1,098.67	595	1993. 3.29	0.28	0.62	1.04	1.96	5.49	10.75	
한국투자신용	노후생활연금공사채A- 9	1,076.60	25	1998.10.31	0.33	0.03	0.91	2.07	7.56	12.87	
한국투자신용	노후생활연금주식	1,217.36	21	1992. 7. 1	1.4	2	6.03	8.03	11.51	24.09	
한국투자신용	뉴네트80혼합주식11	1,245.63	15	1999. 5. 3	4.3	5.76	18.88	30.6	32.87	64.91	
한국투자신용	뉴네트80혼합주식SH- 1	1,287.85	118	1999. 1.12	4.25	6.42	20.7	32.16	32.51	66.23	
한국투자신용	대포세금우대채권혼합 1	1,118.46	520	1999. 2. 4	2.43	4.51	9.64	13.4	15.2	29.36	
한국투자신용	동원골드2Star파생상품	1,096.89	14,688	2005. 2.21	1.52	10.71	22.01		6.14		
한국투자신용	동원골드국채클린MMF 1	1,000.19	15,135	2003.12.31	0.29	0.79	1.6	3.14			
한국투자신용	동원골드지수연동BS혼합 1	1,066.13	496	2005. 4.11	0.65	1.56	6.11				
한국투자신용	동원골드지수연동KC혼합 1	1,030.31	2,044	2005. 4.11	0.31	0.85	2.77				
한국투자신용	동원대형가치혼합주식 1	1,375.81	42	2000. 2.21	5.39	16.13	33.33	52.07	57.79	110.72	
한국투자신용	동원중소형가치혼합주식 1	1,141.08	9	2000. 2.21	1.82	4.72	10.2	23.77	24.55	48.98	
한국투자신용	동원클린MMF 7(D-1)	1,023.60		2001. 2.21	0.28	0.73	1.4	2.76	5.9	9.64	
한국투자신용	동원클린MMF10	1,019.71	841	2001. 5.16	0.29	0.79	1.57	3.16	6.89	11.05	
한국투자신용	로얄채주식 1	1,180.90	68	1999. 3.12	3.95	7.26	20.62	33.26	34.23	77.43	
한국투자신용	별류혼합주식 3	1,279.35	168	1999. 4.29	5.42	7.79	25.87	44.19	46.49	81.42	
한국투자신용	부자아빠12채권 5	1,007.05	26,207	2002. 1.16	0.34	0.44	0.21	-0.13	4.89	8.88	
한국투자신용	부자아빠3M우량채권 1	1,019.73	80	2003. 3.26	0.34	0.71	1	1.83	6.62		
한국투자신용	부자아빠6M우량채권 1	1,017.39	6,139	2003. 3.31	0.66	0.86	1.18	1.68	6.71		
한국투자신용	부자아빠골드배당플러스안정혼합A-	1,083.24	23,254	2005. 5. 9	1.71	3.98	7.37				
한국투자신용	부자아빠골드배당플러스안정혼합A	1,085.34	23,299	2005. 5. 9	2.52	5.79	8.13				
한국투자신용	부자아빠골드배당플러스2안정혼합A- 1	1,043.49	17,201	2005. 6.13	1.93	3.95	4.51				
한국투자신용	부자아빠골드배당플러스2안정혼합A- 2	1,038.11	21,074	2005. 6.27	1.87	3.51	3.98				
한국투자신용	부자아빠골드배당플러스안정혼합A- 1	1,039.59	19,127	2005. 6. 7	1.87	3.57	4.16				
한국투자신용	부자아빠골드배당플러스안정혼합A- 2	1,041.76	18,570	2005. 6.15	1.92	3.76	4.27				
한국투자신용	부자아빠골드배당플러스안정혼합A- 3	1,039.82	21,550	2005. 6.27	1.84	3.5	4.13				
한국투자신용	부자아빠골드배당플러스안정혼합A- 4	1,039.08	22,949	2005. 6.30	1.78	3.3	3.9				
한국투자신용	부자아빠골드배당플러스안정혼합A- 1	1,011.31	30,089	2004.12.30	1.47	2.48	4.2	7.94			
한국투자신용	부자아빠네오세이프MMF 3	1,000.12	147	2003.12.31	1.8	2.88	6.9	9.52	8.56		
한국투자신용	부자아빠뉴한스주가지수연계12단위	1,021.82	1,007	2005. 7.11	0.28	0.93					
한국투자신용	부자아빠뉴하일드A장기혼합A- 1	1,012.83	638	2003.10. 7	0.29	1.43	2.44	5.62	12.07		
한국투자신용	부자아빠뉴하일드A장기혼합A- 2	1,010.34	159	2003.10.31	0.26	1.37	2.34	5.5	11.49		
한국투자신용	부자아빠뉴하일드A장기혼합A- 4	1,002.59	453	2003.12. 1	0.26	1.35	2.33	5.33	11.24		
한국투자신용	부자아빠뉴하일드A장기혼합A- 5	1,001.31	347	2003.12.16	0.54	1.45	2.34	5.27	11.18		
한국투자신용	부자아빠뉴하일드A장기혼합A- 6	1,001.40	4,211	2003.12.18	0.31	1.2	2.08	4.63	9.89		
한국투자신용	부자아빠뉴하일드A장기혼합A- 7	1,000.27	3,913	2003.12.30	0.32	1.56	2.54	5.13	9.43		
한국투자신용	부자아빠뉴하일드A장기혼합A- 9	1,000.27	4,312	2003.12.30	0.31	1.24	2.17	4.85	8.86		
한국투자신용	부자아빠뉴하일드A중기혼합 4	1,000.30	1,724	2003.12.30	0.39	1.45	2.45	5.59	10.82		
한국투자신용	부자아빠뉴하일드A중기혼합 6	1,000.26	736	2003.12.30	0.47	0.58	1.51	4.44	8.83		
한국투자신용	부자아빠뉴하일드A중기혼합 7	1,000.26	721	2003.12.30	0.39	1.21	2.12	5.29	9.38		
한국투자신용	부자아빠뉴하일드A중기혼합A- 1	1,012.98	518	2003.10. 7	0.28	1.42	2.41	5.63	12.04		
한국투자신용	부자아빠뉴하일드A중기혼합A- 3	1,001.88	727	2003.12.11	0.43	1.45	2.34	5.15	10.9		
한국투자신용	부자아빠뉴하일드A중기혼합A-2	1,007.96	450	2003.10.27	0.26	0.99	1.96	5.26	11.18		
한국투자신용	부자아빠뉴하일드안정혼합W- 2	1,109.62	2,680	2005. 3. 2	2.73	5.12	12.04				
한국투자신용	부자아빠뉴하일드안정혼합W- 1	1,001.92	479	2004.12. 1	0.19	0.64	2.98	6.82			
한국투자신용	부자아빠뉴하일드안정혼합W- 4	1,061.15	10,391	2005. 3.25	-0.61	0.15	3.32				
한국투자신용	부자아빠라이프플랜성장파생상품K-	1,155.22	2,081	2003. 1.17	5.58	5.6	17.37	22.05	19.03		

한국투자신포	부자아빠라이프플랜안정파생상품K-	1,100.06	6,941	2003. 1. 17	2.81	3.07	8.98	11.42	11.95	
한국투자신포	부자아빠라이프플랜인덱스35파생상품	1,129.69	70	2005. 3. 11	3.05	5.21	11.37			
한국투자신포	부자아빠라이프플랜인덱스70파생상품	1,130.79	15	2005. 3. 11	3.05	5.5	11.61			
한국투자신포	부자아빠라이프플랜채권A- 1	1,025.11	17,939	2003. 1. 17	0.45	0.47	1.03	1.89	8.1	
한국투자신포	부자아빠라이프플랜채권K-	991.8	173	2004. 1. 2	0.47	0.81	1.17	-0.82	2.45	
한국투자신포	부자아빠라이프플랜채권ID-ART 주식W-	1,063.77	12,610	2004. 8. 2	0.73	1.9	6.28	19.93		
한국투자신포	부자아빠라이프플랜채권Safe&High 주식L	1,000.00	2,466	2004. 1. 2	0.25	1.75	2.32	8.2	10.09	
한국투자신포	부자아빠라이프플랜채권Safe&High 주식L	1,126.61	7,423	2003. 11. 4	1.56	3.94	6.56	8.79	10.35	
한국투자신포	부자아빠라이프플랜채권K- 3	1,117.81	1,350	2004. 1. 2	1.99	4.81	8.45	11.03	11.78	
한국투자신포	부자아빠라이프플랜채권MMF A- 1	1,013.30	3,325	2003. 7. 15	0.26	0.72	1.43	2.74	5.85	
한국투자신포	부자아빠라이프플랜채권 1	1,053.48	11	2001. 2. 9	0.22	0.58	1.1	3.88	7.05	10.73
한국투자신포	부자아빠라이프플랜채권 1	1,061.00	10	2001. 2. 12	0.22	0.58	1.1	3.88	7.05	10.73
한국투자신포	부자아빠라이프플랜채권 1	1,014.93	18	2001. 3. 16	0.2	0.52	0.96	1.85	4.08	6.61
한국투자신포	부자아빠라이프플랜채권 1	1,403.39	2,973	2002. 2. 26	8.97	14.78	39.76	57.63	74.76	134.61
한국투자신포	부자아빠라이프플랜채권 1	1,251.49	121	2004. 8. 16	6.76	13.51	32.32	29.97		
한국투자신포	부자아빠라이프플랜채권 1	1,116.55	535	2005. 3. 10	2.86	5.11	11.05			
한국투자신포	부자아빠라이프플랜채권 1	1,024.06	29,084	2003. 1. 9	0.56	0.65	1.24	2.15	9.29	
한국투자신포	부자아빠라이프플랜채권 1	1,015.22	1,473	2004. 10. 14	1.24	1.62	4.07	6.65		
한국투자신포	부자아빠라이프플랜채권 1	798.63	1,242	2005. 8. 4	1.6	-14.87				
한국투자신포	부자아빠라이프플랜채권 1	1,033.83	8,594	2005. 8. 26	1.05	1.65				
한국투자신포	부자아빠라이프플랜채권 1	1,107.73	6,852	2005. 2. 25	8.46	21.31	45.73			
한국투자신포	부자아빠라이프플랜채권 1	1,050.63	20,387	2005. 3. 28	1.79	3.51	4.14			
한국투자신포	부자아빠라이프플랜채권 1	1,049.91	22,580	2005. 3. 28	1.81	3.44	4.02			
한국투자신포	부자아빠라이프플랜채권 1	1,047.28	15,280	2005. 5. 24	1.97	4.19	4.84			
한국투자신포	부자아빠라이프플랜채권 1	1,040.41	20,379	2005. 5. 30	1.91	3.62	4.15			
한국투자신포	부자아빠라이프플랜채권 1	1,058.42	21,076	2005. 2. 3	1.79	3.46	4.4			
한국투자신포	부자아빠라이프플랜채권 1	1,057.42	21,665	2005. 2. 23	1.84	3.53	4.32			
한국투자신포	부자아빠라이프플랜채권 1	1,056.77	21,430	2005. 2. 23	1.8	3.55	4.28			
한국투자신포	부자아빠라이프플랜채권 1	1,066.96	23,336	2005. 1. 18	1.75	3.08	4.46			
한국투자신포	부자아빠라이프플랜채권 1	1,060.08	24,268	2005. 1. 18	1.68	3.05	4.17			
한국투자신포	부자아빠라이프플랜채권 1	1,049.49	21,739	2005. 3. 21	1.74	3.41	4.06			
한국투자신포	부자아빠라이프플랜채권 1	1,050.42	20,633	2005. 3. 21	1.8	3.55	4.12			
한국투자신포	부자아빠라이프플랜채권 1	1,050.97	21,620	2005. 3. 24	1.73	3.49	4.1			
한국투자신포	부자아빠라이프플랜채권 1	1,053.54	18,840	2005. 3. 24	1.81	3.71	4.39			
한국투자신포	부자아빠라이프플랜채권 1	1,051.74	18,114	2005. 4. 26	2.02	3.89	4.67			
한국투자신포	부자아빠라이프플랜채권 1	1,050.05	18,745	2005. 5. 2	1.89	3.83	4.58			
한국투자신포	부자아빠라이프플랜채권 1	1,038.58	20,006	2005. 7. 4	1.77	3.35				
한국투자신포	부자아빠라이프플랜채권 1	1,037.43	20,423	2005. 7. 4	1.78	3.3				
한국투자신포	부자아빠라이프플랜채권 1	1,038.87	20,957	2005. 7. 4	1.84	3.36				
한국투자신포	부자아빠라이프플랜채권 1	1,037.43	21,544	2005. 7. 4	1.79	3.24				
한국투자신포	부자아빠라이프플랜채권 1	1,037.00	20,085	2005. 7. 14	1.79	3.54				
한국투자신포	부자아빠라이프플랜채권 1	1,059.89	22,963	2005. 2. 3	1.79	3.11	4.61			
한국투자신포	부자아빠라이프플랜채권 1	1,051.53	20,590	2005. 2. 28	1.8	3.59	4.18			
한국투자신포	부자아빠라이프플랜채권 1	1,055.37	20,312	2005. 2. 28	1.83	3.65	4.45			
한국투자신포	부자아빠라이프플랜채권 1	1,509.35	1,090	2002. 5. 27	8.52	15.98	41.71	60.19	61.85	124.08
한국투자신포	부자아빠라이프플랜채권 1	1,020.62	1,003	2002. 5. 3	0.38	0.88	1.61	3.14	6.87	10.3
한국투자신포	부자아빠라이프플랜채권 1	1,097.35	2,412	2004. 10. 1	6.04	9.75	26.49	34.3		
한국투자신포	부자아빠라이프플랜채권 1	769.59	7,707	2001. 6. 4	5.05	23.41	42.99	52.68	20.21	18.63
한국투자신포	부자아빠라이프플랜채권 1	1,000.19	817	2003. 12. 30	0.24	0.56	0.94	3.98	8.81	
한국투자신포	부자아빠라이프플랜채권 1	1,013.52	16	2002. 6. 5	0.32	0.59	1.2	2.35	5.7	9.41
한국투자신포	부자아빠라이프플랜채권 1	1,000.36	11,056	2000. 12. 30	0.54	0.55	0.39	0.23	4.94	8.41
한국투자신포	부자아빠라이프플랜채권 1	1,045.24	11,554	2003. 3. 4	1.52	2.81	3.98	6.5	12.64	
한국투자신포	부자아빠라이프플랜채권 1	1,025.42	19,153	2003. 9. 29	1.54	2.43	3.51	6.65	13.49	
한국투자신포	부자아빠라이프플랜채권 1	1,013.21	1,342	2002. 4. 26	0.31	0.57	0.97	1.84	6.68	10.19
한국투자신포	부자아빠라이프플랜채권 1	5,022.42	45,000	2004. 6. 10	0.62	1.74	3.61	7.04		
한국투자신포	부자아빠라이프플랜채권 1	1,025.67	1,368	2005. 4. 1	1.94	1	3.67			
한국투자신포	부자아빠라이프플랜채권 1	1,053.22	1,599	2004. 8. 17	1.09	1.84	10.24	14.16		
한국투자신포	부자아빠라이프플랜채권 1	1,032.16	27,942	2005. 8. 12	1.58	2.99				
한국투자신포	부자아빠라이프플랜채권 1	1,032.33	27,765	2005. 8. 12	1.61	3.01				
한국투자신포	부자아빠라이프플랜채권 1	1,031.64	28,707	2005. 8. 12	1.55	2.94				
한국투자신포	부자아빠라이프플랜채권 1	1,031.18	29,007	2005. 8. 12	1.53	2.9				
한국투자신포	부자아빠라이프플랜채권 1	1,030.32	29,115	2005. 8. 22	1.5	2.83				
한국투자신포	부자아빠라이프플랜채권 1	1,031.06	28,290	2005. 8. 22	1.56	2.92				
한국투자신포	부자아빠라이프플랜채권 1	1,030.60	28,409	2005. 8. 22	1.54	2.88				
한국투자신포	부자아빠라이프플랜채권 1	1,030.53	28,618	2005. 8. 22	1.53	2.86				
한국투자신포	부자아빠라이프플랜채권 1	1,030.17	28,918	2005. 8. 22	1.53	2.83				
한국투자신포	부자아빠라이프플랜채권 1	1,031.20	27,988	2005. 8. 24	1.57	2.93				
한국투자신포	부자아빠라이프플랜채권 1	1,031.24	28,198	2005. 8. 31	1.54	2.92				
한국투자신포	부자아빠라이프플랜채권 1	1,030.91	27,949	2005. 8. 29	1.57	2.92				
한국투자신포	부자아빠라이프플랜채권 1	1,030.69	28,616	2005. 8. 29	1.54	2.9				
한국투자신포	부자아빠라이프플랜채권 1	1,030.09	28,891	2005. 8. 29	1.52	2.85				
한국투자신포	부자아빠라이프플랜채권 1	1,031.38	28,469	2005. 8. 29	1.54	2.92				
한국투자신포	부자아빠라이프플랜채권 1	1,030.98	29,250	2005. 8. 29	1.5	2.87				
한국투자신포	부자아빠라이프플랜채권 1	1,031.33	28,906	2005. 9. 7	1.52	2.94				
한국투자신포	부자아빠라이프플랜채권 1	1,031.33	29,007	2005. 9. 5	1.51	2.91				
한국투자신포	부자아빠라이프플랜채권 1	1,031.44	28,847	2005. 9. 5	1.52	2.92				
한국투자신포	부자아빠라이프플랜채권 1	1,031.13	29,139	2005. 9. 5	1.51	2.88				
한국투자신포	부자아빠라이프플랜채권 1	1,022.46	29,026	2005. 10. 14	1.76					
한국투자신포	부자아빠라이프플랜채권 1	1,018.39	28,972	2005. 11. 2	1.42					
한국투자신포	부자아빠라이프플랜채권 1	1,016.08	29,972	2005. 11. 4	1.19					
한국투자신포	부자아빠라이프플랜채권 1	1,016.52	29,642	2005. 11. 8	1.35					
한국투자신포	부자아빠라이프플랜채권 1	1,016.61	29,761	2005. 11. 10	1.51					
한국투자신포	부자아빠라이프플랜채권 1	1,018.32	29,072	2005. 11. 14	1.72					
한국투자신포	부자아빠라이프플랜채권 1	1,032.98	27,596	2005. 8. 25	1.58	2.98				
한국투자신포	부자아빠라이프플랜채권 1	1,031.57	29,368	2005. 8. 25	1.5	2.89				
한국투자신포	부자아빠라이프플랜채권 1	1,035.53	24,722	2005. 8. 25	1.72	3.27				
한국투자신포	부자아빠라이프플랜채권 1	1,031.59	28,722	2005. 9. 5	1.53	2.92				
한국투자신포	부자아빠라이프플랜채권 1	1,030.15	29,259	2005. 9. 12	1.5	2.86				
한국투자신포	부자아빠라이프플랜채권 1	1,031.25	28,799	2005. 9. 12	1.53	2.97				
한국투자신포	부자아빠라이프플랜채권 1	1,030.02	29,324	2005. 9. 12	1.5	2.84				
한국투자신포	부자아빠라이프플랜채권 1	1,028.72	29,033	2005. 9. 20	1.54	2.78				
한국투자신포	부자아빠라이프플랜채권 1	1,029.22	28,325	2005. 9. 20	1.58	2.83				
한국투자신포	부자아빠라이프플랜채권 1	1,028.27	29,000	2005. 9. 26	1.55	2.78				
한국투자신포	부자아빠라이프플랜채권 1	1,028.37	28,955	2005. 9. 26	1.57	2.78				
한국투자신포	부자아빠라이프플랜채권 1	1,025.23	29,313	2005. 10. 4	1.64					

한국투자신포	부자아빠후순위채장기혼합W-30	1,025.62	28,842	2005.10. 4	1.69								
한국투자신포	부자아빠후순위채장기혼합W-31	1,025.73	31,201	2005.10.10	1.56								
한국투자신포	부자아빠Choice-Up안정혼합 2	1,118.39	215	2001. 6. 4	2.37	4.17	10.64	15.15	19.01	29.7			
한국투자신포	부자아빠Choice-Up안정혼합F- 1	1,126.75	231	2002. 5. 2	2.05	3.25	8.9	14.56	15.38	30.34			
한국투자신포	부자아빠Choice-Up주식 1	1,311.55	224	2001. 6.18	6.06	8.58	30.47	46.45	49.72	113.42			
한국투자신포	부자아빠D-ART혼합증권W- 1	1,071.50	4,302	2004. 6.15	-0.96	1.56	4.94	13.02					
한국투자신포	부자아빠D-ART혼합증권W- 2	1,060.44	1,536	2004. 7.28	1.26	2.48	5.94	15.23					
한국투자신포	부자아빠D-ART혼합W- 3	1,004.20	3,229	2004.11.17	-0.45	-0.9	0.27	5.3					
한국투자신포	부자아빠Long&Short혼합A- 1	1,079.66	12,538	2005. 6.22	1.87	6.39	7.91						
한국투자신포	석류금로자장기저축 1	1,041.84	727	1993. 3.29	0.34	0.75	1.1	4.13	13.7	20.22			
한국투자신포	석류세금우대공사채 1	1,015.13	357	1992. 3.30	0.3	0.56	0.94	1.83	5.45	8.27			
한국투자신포	석류세금우대공사채 2	1,005.28	648	1992.11. 3	0.34	0.53	0.81	1.57	5.84	9.6			
한국투자신포	석류세금우대공사채 3	1,015.92	434	1993. 3.29	0.3	0.55	0.91	1.8	5.43	8.47			
한국투자신포	석류세금우대공사채 4	979.42	191	1993. 9.24	0.34	-2.3	2.2	7.06	16.08	21.07			
한국투자신포	석류세금우대공사채 5	1,015.62	122	1995. 3.30	0.27	0.56	0.99	1.93	5.22	8.01			
한국투자신포	석류세금우대공사채 9	1,005.44	88	1995. 8.28	0.36	0.52	0.76	1.47	6.34	9.05			
한국투자신포	석류세금우대공사채10	1,005.39	72	1995.10.17	0.33	0.54	0.84	1.63	5.68	8.46			
한국투자신포	세금우대공사채	1,014.03	803	1990. 4.10	0.29	0.55	0.93	1.84	11.46	17.93			
한국투자신포	세금우대공사채A- 1	1,003.60	1998	7.25	0.32	0.42	0.54	1	5.34	7.54			
한국투자신포	세금우대공사채A- 3	1,004.13	12	1998. 8.14	0.31	0.4	0.51	0.97	5.32	7.52			
한국투자신포	세금우대공사채A- 8	1,003.91	3	1998.10.10	0.31	0.41	0.52	0.99	5.36	7.59			
한국투자신포	세금우대공사채A-10	1,004.80	30	1998.10.26	0.31	0.4	0.51	0.97	5.34	9.08			
한국투자신포	세금우대공사채A-11	1,003.95	85	1998.10.24	0.31	0.4	0.51	0.97	5.34	8.48			
한국투자신포	세금우대공사채A-12	1,005.26	10	1998.10.28	0.31	0.4	0.51	0.97	5.35	7.58			
한국투자신포	세금우대공사채A-13	1,004.77	29	1998.10.28	0.29	-3.05	2.22	7.76	17.95	22.98			
한국투자신포	세금우대공사채A-17	1,005.26	10	1998.10.28	0.31	0.4	0.51	0.97	5.35	7.57			
한국투자신포	세금우대공사채A-21	1,004.09	68	1998.10.28	0.22	0.44	0.64	1.11	5.48	7.7			
한국투자신포	세금우대공사채A-22	1,005.26	27	1998.10.28	0.31	0.4	0.51	0.97	5.35	7.57			
한국투자신포	세금우대주식	1,128.76	547	1990. 4.10	2.91	5.55	12.67	17.06	20.43	37.02			
한국투자신포	신노후생환연금공사채 3	1,010.98	43	1998. 5.19	0.4	0.76	1.06	1.9	7.23	10.96			
한국투자신포	신석류금로자장기저축	1,058.40	152	1995. 6. 7	0.32	0.73	1.08	1.68	9.35	12.91			
한국투자신포	신석류세금우대공사채 1	1,005.71	30	1995. 6. 7	0.35	0.52	0.76	1.47	6.32	8.98			
한국투자신포	신석류세금우대공사채 3	1,014.76	9	1998. 1. 3	0.36	0.53	0.76	1.48	6.3	8.93			
한국투자신포	신세금우대 1공사채A- 1	1,008.08	2	1998. 6. 2	0.38	0.6	0.92	1.79	6.95	9.91			
한국투자신포	신세금우대 1공사채A- 3	1,008.18	41	1998. 6.25	0.38	0.6	0.91	1.78	6.93	9.9			
한국투자신포	신세금우대 1공사채D- 1	1,018.92	41	1998. 3.10	0.38	0.6	0.91	1.77	6.94	9.91			
한국투자신포	신세금우대 2공사채D- 1	1,018.95	6	1998. 3.10	0.38	0.6	0.91	1.78	6.95	9.91			
한국투자신포	신세금우대 3공사채D- 1	1,018.95	5	1998. 3.10	0.38	0.6	0.92	1.78	6.95	9.91			
한국투자신포	신세금우대 3공사채D- 2	1,009.38	4	1998. 5.19	0.38	0.6	0.92	1.78	6.94	9.9			
한국투자신포	신세금우대 3공사채D- 3	1,008.18	100	1998. 6.25	0.38	0.6	0.91	1.78	6.93	9.91			
한국투자신포	신세금우대 3공사채D- 4	1,090.91		1998. 7. 4	0	4.35	9.18	10.12	15.43	16.41			
한국투자신포	신세금우대공사채1- 1	1,021.59	27	1998. 2. 3	0.38	0.6	0.91	1.77	6.95	9.9			
한국투자신포	신세금우대공사채3- 1	1,021.60	12	1998. 2. 3	0.38	0.6	0.91	1.77	6.95	9.91			
한국투자신포	신종법인용MMF 1-W	1,004.12	505,911	2004.11.23	0.33	0.89	1.78	3.46					
한국투자신포	신종MMF 1- M	1,021.41	702,442	1999. 3.22	0.25	0.69	1.38	2.73	5.85	9.62			
한국투자신포	신종MMF 8	1,012.52	425	2001. 7. 9	0.25	0.66	1.31	2.67	5.76	9.57			
한국투자신포	신종MMF 8- M	1,010.86	2,184	1999. 7.24	0.24	0.63	1.24	2.44	5.55	9.29			
한국투자신포	신종MMF10	1,001.26	197	2001.12.17	0.25	0.66	1.3	2.65	5.79	9.88			
한국투자신포	신종MMF10- M	1,012.80	62,787	1999. 7.31	0.28	0.75	1.53	3.01	6.52	10.68			
한국투자신포	신종MMF26- M	1,007.03	8,508	1999. 9.15	0.22	0.59	1.14	2.21	4.81	7.95			
한국투자신포	신종MMF28- M	1,010.00	1,246	1999. 9.15	0.29	0.83	1.7	3.33	7.13	27.05			
한국투자신포	신종MMF35- M	1,017.03	1,555	2000. 3.30	0.22	0.58	1.13	2.22	4.94	8.05			
한국투자신포	신종MMF48- M	1,012.01	499	2002. 7. 5	0.24	0.63	1.23	2.39	5.24	13.21			
한국투자신포	신종MMF49- I	1,015.13	794	2002. 7.16	0.31	0.83	1.67	3.3	7.06	11.36			
한국투자신포	신종MMF52-A	1,000.00	534,587	2004. 1. 2	0.32	0.88	1.75	3.4	7.11				
한국투자신포	신한국주식80- 4	1,038.16	221	1993.12. 8	5.76	10.67	26.8	40.2	44.48	84.35			
한국투자신포	신한국주식80-12	1,132.75	709	1994. 9.26	5.98	10.81	27.18	40.69	43.31	83.1			
한국투자신포	신한국주식80-16	1,061.07	35	1994.10.21	0.11	2.54	16.75	27.66	29.06	63.82			
한국투자신포	신한국주식80-18	1,146.10	403	1994.10.21	5.9	10.78	26.76	40.06	41.28	77.46			
한국투자신포	신한국주식80-24	1,324.76	18	1995. 1.18	3.53	8.35	24.15	37.49	40.7	79.11			
한국투자신포	에펠탑주식 1	1,161.26	81	1999. 8.16	4.89	9.87	30.12	41.66	34.53	73.32			
한국투자신포	에펠탑주식KB- 1	1,002.20	6	1999.11.11	0.14	0.37	0.67	13.34	14.68	34.42			
한국투자신포	에펠탑플러스공사채LG- 1	1,016.04	1	2000. 2.21	0.2	0.51	0.95	1.85	4.2	7.56			
한국투자신포	월드와이드밸런스드재간접I- 1	1,042.98	10,966	2005. 3.25	1.65	0.42	3.16						
한국투자신포	월드와이드채권재간접I- 1	1,026.13	2,024	2005. 3.25	0.61	-0.21	0.77						
한국투자신포	장기우대공사채23	1,090.07	2,161	1995. 3.21	0.42	1.16	2.37	4.72	10.24	16.25			
한국투자신포	적립식혼합주식	1,135.70	1,524	1985. 3.11	2.81	5.51	12.9	18.49	22.46	39.64			
한국투자신포	클린MMF 3- M	1,021.08	513,267	2000. 5. 9	0.3	0.82	1.64	3.23	6.93	11.24			
한국투자신포	클린MMF 5- M	1,018.79	338	2000. 5.24	0.3	0.79	1.56	3.06	6.74	10.93			
한국투자신포	파워코리아2000단기주식 1	1,342.57	1,852	1999. 7.14	8.49	15.28	38.28	52.59	53.55	108.07			
한국투자신포	파워코리아2000단기주식 2	1,321.54	610	1999. 7.19	8.49	14.98	37.9	52.42	56.39	110.09			
한국투자신포	파워코리아2000단기주식 3	1,312.56	3,321	1999. 7.23	8.62	15.43	38.49	52.94	54.59	108.91			
한국투자신포	파워코리아2000단기주식 5	1,188.95	278	1999. 8. 4	6.36	11.89	28.63	43.11	46.3	96.93			
한국투자신포	파워코리아2000단기주식 6	1,208.39	708	1999. 8.12	6.5	11.63	33.7	47.44	48.05	99.18			
한국투자신포	파워코리아2000단기주식 7	1,274.93	1,355	1999. 8.31	8.74	14.22	37.86	54.57	58.73	112.52			
한국투자신포	파워코리아2000단기주식10	1,076.67	18	1999.11.11	3.93	5.84	22.57	36.63	35.62	79.6			
한국투자신포	파워코리아2000주식 1	1,263.66	1,112	1999. 7.20	8.65	12.27	36.55	55.66	60.87	116.13			
한국투자신포	파워코리아2000주식 2	1,308.25	2,056	1999. 7.23	8.39	15.12	37.95	52.39	51.99	107.98			
한국투자신포	파워코리아2000주식 3	1,274.95	915	1999. 7.29	8.41	15.23	37.51	51.71	54.47	101.84			
한국투자신포	파워코리아2000주식 4	1,207.85	769	1999. 8. 5	6.46	11.72	30.17	45.51	50.15	101.29			
한국투자신포	파워코리아2000주식 5	1,203.01	234	1999. 8. 5	6.33	11.54	29.15	43.89	48.86	100.18			
한국투자신포	파워코리아2000주식 6	1,185.85	253	1999. 8. 4	6.26	11.61	28.42	43.26	48.44	99.42			
한국투자신포	파워코리아2000주식 7	1,271.52	873	1999. 8. 5	8.4	15	37.87	52.28	55.26	108.37			
한국투자신포	파워코리아2000주식 8	1,222.99	475	1999. 8. 9	6.4	11.56	29.7	45.06	48.62	99.59			
한국투자신포	파워코리아2000주식 9	1,206.27	444	1999. 8.12	6.39	11.5	33.22	47.32	49.04	99.44			
한국투자신포	파워코리아2000주식10	1,096.39	25	1999. 8.13	3.32	6.06	19.01	32.45	32.96	77.54			
한국투자신포	파워코리아2000주식11	1,174.25	302	1999. 8.13	6.53	12.36	30.19	43.23	45.01	94.41			
한국투자신포	파워코리아2000주식12	1,217.11	345	1999. 8.31	6.43	11.73	29.5	44.59	46.94	98.3			
한국투자신포	파워코리아2000주식13	1,102.77	804	1999. 9.29	6.47	11.46	33.31	47.13	46.34	99.93			
한국투자신포	파워코리아2000주식M-10	1,083.22	302	1999.11.22	6.56	11.8	29.19	43.1	42.34	90.45			
한국투자신포	파워코리아2000주식M-11	1,000.41	6	1999.11.22	0.04	0.07	4.99	15.4	14.92	54.87			
한국투자신포	파워코리아2000코닥주식M- 1	483.09	2,382	1999.11.22	0	0.01	-0.01	0.1	-19.45	-41.38			
한국투자신포	파워코리아개런인연금주식 6	1,124.32	4,421	1999. 8. 5	4.27								

한국투신운용	파워코리아골든칩주식 2	1,428.37	922	1999. 4. 30	7.49	13.36	32.75	46.76	48.86	94.3
한국투신운용	파워코리아골든칩주식 3	1,319.92	273	1999. 5. 7	5.62	10.3	25.85	38.51	40.98	83.76
한국투신운용	파워코리아골든칩주식 4	1,409.26	465	1999. 5. 17	7.26	13.03	32.57	44.67	45.08	89.43
한국투신운용	파워코리아골든칩주식 5	1,361.45	458	1999. 5. 26	5.91	10.24	29.07	40.75	42.83	85.53
한국투신운용	파워코리아골든칩주식 6	1,320.09	1,223	1999. 7. 8	7.4	13.25	33.08	45.13	46.56	91.24
한국투신운용	파워코리아골든칩주식 7	1,322.46	640	1999. 7. 7	7.46	12.97	32.59	44.65	46.05	90.96
한국투신운용	파워코리아골든칩주식 8	1,295.69	2,191	1999. 7. 14	7.43	13.31	33.04	45.04	45.85	89.82
한국투신운용	파워코리아골든칩주식D 1	1,347.65	2,255	1999. 6. 18	7.54	13.5	33.32	45.15	44.75	91.12
한국투신운용	파워코리아나이스주식 1	1,334.89	668	1999. 6. 3	5.8	10.55	29.32	42.8	44.27	92.72
한국투신운용	파워코리아나이스주식 2	1,292.08	338	1999. 6. 9	5.73	10.55	26.16	39.03	41.68	88.84
한국투신운용	파워코리아나이스주식 3	1,350.72	852	1999. 6. 10	7.42	13.12	32.4	44.2	43.84	91.49
한국투신운용	파워코리아뉴스타트단기주식 2	1,396.72	356	2000. 1. 4	6.31	11.3	33.31	47.66	50.09	101.28
한국투신운용	파워코리아뉴스타트단기주식 3	1,490.05	1,379	2000. 1. 10	8.47	15.3	38.19	52.46	52.85	107.69
한국투신운용	파워코리아뉴스타트단기주식 4	1,441.56	490	2000. 1. 14	6.4	11.67	29.64	44.78	49.68	101.26
한국투신운용	파워코리아뉴코스닥중기 1	1,123.14	675	2000. 7. 4	4.69	17.99	32.92	55.26	43.88	83.68
한국투신운용	파워코리아뉴포트폴리오80성장주식	1,162.58	521	2000. 9. 4	5.75	10.66	26.29	39.85	44.36	86.62
한국투신운용	파워코리아뉴하이일드A12혼합a 3	1,008.86	18	2000. 10. 30	0.45	1.25	2.34	12.89	18.88	30.62
한국투신운용	파워코리아뉴하이일드A12혼합a 5	1,043.61	2,874	2000. 10. 30	2.27	4.55	7.53	12.15	19.55	29.45
한국투신운용	파워코리아뉴하이일드A적립식혼합 1	1,090.04	33,933	2000. 6. 8	1.64	6.35	8.84	12.21	19.14	28.65
한국투신운용	파워코리아뉴하이일드A채권A-11	1,090.17	79,070	2002. 6. 22	1.57	6.37	8.87	12.12	19.11	28.21
한국투신운용	파워코리아뉴하이일드A혼합 5	1,031.22	1,763	2000. 10. 30	1.35	3.44	5.96	10.01	15.84	24.82
한국투신운용	파워코리아뉴하이일드A혼합M- 9	1,092.91	62,807	2002. 2. 25	1.52	5.97	8.3	11.06	17.14	26.35
한국투신운용	파워코리아뉴IT사모채권 1	1,005.49	389,688	2000. 6. 19	0.46	0.53	0.64	1.89	8.58	11.36
한국투신운용	파워코리아뉴MVP주식 1	1,284.70	5	2000. 7. 3	6.35	11.63	29.52	45.3	45.23	101.47
한국투신운용	파워코리아뉴MVP중기안정혼합 A3	1,101.00	13	2001. 1. 13	2.23	3.29	7.65	10.27	11.35	25.01
한국투신운용	파워코리아드림주식 1	1,219.91	97	2000. 4. 28	5.45	10.1	21.12	27.8	29.52	69.48
한국투신운용	파워코리아로얄칩주식 1	1,255.84	159	1999. 4. 12	5.58	13.06	24.81	37.58	38.59	82.41
한국투신운용	파워코리아로얄칩주식 2	1,334.45	345	1999. 4. 19	5.59	10.32	25.24	38.24	40.85	85.61
한국투신운용	파워코리아로얄칩주식 3	1,308.44	367	1999. 4. 26	5.69	10.3	25.65	38.48	41.17	86.04
한국투신운용	파워코리아로얄칩주식 8	1,308.12	1,518	1999. 7. 9	7.49	13.34	33.15	45.17	44.47	90.65
한국투신운용	파워코리아매직주식 1	1,329.60	157	1999. 5. 10	6.06	11.48	26.62	38.94	43.44	87.05
한국투신운용	파워코리아매직주식 2	1,347.18	514	1999. 5. 12	6	10.75	26.55	39.56	42.09	83.41
한국투신운용	파워코리아매직주식 3	1,420.28	825	1999. 5. 18	7.28	13.32	33.24	47.2	51	95.45
한국투신운용	파워코리아매직주식 4	1,245.62	79	1999. 6. 1	4.04	7.35	21.2	33.58	37.67	77.47
한국투신운용	파워코리아매직주식 5	1,393.61	777	1999. 5. 25	7.29	13.25	32.91	46.8	50.44	94.41
한국투신운용	파워코리아매직주식 6	1,250.07	842	1999. 7. 14	7.54	9.77	30.75	47.96	53.3	98.62
한국투신운용	파워코리아매직주식D 1	1,346.33	1,322	1999. 6. 18	7.41	13.43	33.18	45.27	46.48	89.76
한국투신운용	파워코리아매직주식D 2	1,351.06	3,822	1999. 6. 29	7.42	13.33	33.3	45.14	47.13	90.31
한국투신운용	파워코리아매직주식D 3	1,329.33	5,240	1999. 7. 7	7.41	13.28	33.26	45.12	46.72	89.95
한국투신운용	파워코리아맨하탄골든칩주식 1	1,330.47	390	1999. 5. 17	5.64	10.26	25.69	38.51	40.47	81.84
한국투신운용	파워코리아분리파생상품채 1	1,297.72	1,553	2000. 5. 2	0.36	0.6	0.81	1.64	6.67	10.67
한국투신운용	파워코리아세금우대 1공사채 1	1,010.87	4	1999. 6. 14	0.2	0.52	1	1.93	4.22	6.86
한국투신운용	파워코리아세금우대 1공사채 2	1,008.08	9	1999. 8. 14	0.26	0.54	1.06	2	4.29	7.78
한국투신운용	파워코리아세금우대 1공사채 3	1,013.53	86	2000. 4. 11	0.29	0.57	0.97	1.91	6.12	8.08
한국투신운용	파워코리아스페셜채권주식 1	1,287.07	164	1999. 6. 9	5.73	10.31	26.02	37.81	40.67	81.17
한국투신운용	파워코리아안정주식30- 3	1,002.22	7	1999. 7. 16	0.06	0.14	0.46	3.58	4.42	15.25
한국투신운용	파워코리아애프트블러공사채 1	1,016.94	46	2000. 2. 1	0.19	0.51	0.96	1.84	3.94	6.44
한국투신운용	파워코리아애프트블러그로스주식 1	1,395.64	352	2000. 2. 2	5.85	10.9	30.98	43.94	46.73	100.36
한국투신운용	파워코리아애프트블러밸류주식 1	1,356.23	92	2000. 2. 2	6.05	11.03	27.38	41.29	43.9	85.48
한국투신운용	파워코리아애프트블러안정주식 1	1,059.59	37	2000. 2. 2	1.47	2.2	5.66	6.97	9.45	16.63
한국투신운용	파워코리아애프트블러액티브주식 1	1,439.80	597	2000. 2. 3	6.43	11.83	34.05	49.25	53.88	105.86
한국투신운용	파워코리아애프트블러코스닥주식 1	741.55	3,296	2000. 2. 3	4.23	15.34	28.13	46.87	36.04	63.75
한국투신운용	파워코리아애프트블러MMF 1	1,019.22	799	2000. 2. 1	0.21	0.55	1.05	2.09	4.67	7.67
한국투신운용	파워코리아올림피아30주식 1	1,130.44	48	1999. 6. 25	2.73	1.78	13.04	24.89	33.65	59.2
한국투신운용	파워코리아올림피아50주식 1	1,298.71	1,794	1999. 6. 23	7.68	5.94	29.14	54.69	67.21	122.74
한국투신운용	파워코리아올림피아50주식 2	1,302.74	1,590	1999. 6. 25	7.78	6.78	30.13	57.05	65.2	120.2
한국투신운용	파워코리아올림피아80주식 1	1,390.60	1,032	1999. 6. 24	8.49	15.33	38.16	52.83	53.22	110.53
한국투신운용	파워코리아올림피아80주식 3	1,375.03	2,791	1999. 7. 6	8.31	15.21	38.28	53.01	53.8	111.56
한국투신운용	파워코리아올림피아80주식 4	1,373.24	5,090	1999. 7. 8	8.45	15.44	38.65	53.63	54.3	112.69
한국투신운용	파워코리아올림피아80주식 5	1,351.82	1,869	1999. 7. 12	8.48	15.27	38.33	53.04	53.97	111.72
한국투신운용	파워코리아자비안터넷골든성장주식	1,339.40	1,068	1999. 6. 30	7.41	13.16	32.82	44.96	44.06	90.3
한국투신운용	파워코리아장기적립식채권혼합 1	987.42	31	1999. 8. 5	0.04	-5.34	2.89	6.44	5.44	22.08
한국투신운용	파워코리아한스6주식 1	1,242.71	1,802	1999. 8. 20	7.72	12.54	33.66	46.22	60.56	109.37
한국투신운용	파워코리아한스6주식 2	1,177.64	119	1999. 8. 23	6.32	11.77	28.76	43.63	47.88	97.07
한국투신운용	파워코리아한스MMF 1	1,004.83	1	1999. 8. 20	0.14	0.35	0.63	1.19	2.64	4.54
한국투신운용	파워코리아코스닥연젤3단위형주식	420.22	2,886	2000. 4. 3	1.53	4.06	3.7	4.03	-39.72	-44.35
한국투신운용	파워코리아퀀텀성장주식	1,204.04	1,541	1999. 9. 10	8.46	15.45	38.16	53.16	54.09	113.25
한국투신운용	파워코리아포트폴리오80주식 2	1,019.42	513	1999. 12. 27	6.37	11.92	29.62	44.6	45.54	99.11
한국투신운용	파워코리아포트폴리오80주식 3	1,396.91	321	2000. 1. 5	6.38	11.71	33.45	46.9	46.74	100.75
한국투신운용	파워코리아포트폴리오80주식 4	1,372.68	1,888	2000. 1. 4	8.39	14.98	37.97	51.8	50.54	105.9
한국투신운용	파워코리아포트폴리오80주식 5	1,418.75	2,122	2000. 1. 4	8.43	15.02	37.93	52.04	50.89	106.58
한국투신운용	파워코리아포트폴리오80주식 6	1,405.00	227	2000. 1. 4	6.11	11.12	32.41	45.25	43.77	96.89
한국투신운용	파워코리아포트폴리오80주식 7	1,378.44	244	2000. 1. 5	6.06	11.15	29.01	41.06	40.1	92.26
한국투신운용	파워코리아포트폴리오80주식 9	1,411.64	75	2000. 1. 5	6.09	11.34	28.86	42.61	43.74	96.74
한국투신운용	파워코리아포트폴리오80주식10	1,441.18	247	2000. 1. 5	6.3	11.83	29.32	44.2	45.78	99.24
한국투신운용	파워코리아포트폴리오80주식14	1,281.93	177	2000. 2. 26	6.5	11.8	29.07	43.97	45.26	98.67
한국투신운용	파워코리아포트폴리오80주식15	1,184.74	2	2000. 1. 7	0.02	0.02	7.44	19.6	19.66	62.71
한국투신운용	파워코리아포트폴리오80주식19	1,301.81	119	2000. 6. 22	6.41	11.37	27.76	42.06	43.17	96.38
한국투신운용	파워코리아포트폴리오80주식20	1,321.47	1,213	2000. 7. 19	8.41	14.99	37.74	54.19	55.08	110.67
한국투신운용	파워코리아플러스주식5- 1	1,301.10	590	1999. 6. 4	6.37	11.81	27.86	38.22	39.04	71.75
한국투신운용	파워코리아플러스주식5- 4	1,161.42	570	1999. 7. 27	5.28	9.28	22.26	33.51	36.75	74.73
한국투신운용	파워코리아하이테크단기칩주식 1	1,033.99	72	1999. 12. 16	5.95	11.19	28.34	42.62	44.19	96.9
한국투신운용	파워코리아하이테크단기칩주식 2	1,047.86	553	1999. 12. 17	6.45	11.55	33.69	47	46.73	100.51
한국투신운용	파워코리아하이테크단기칩주식 3	1,032.50	877	1999. 12. 21	6.41	11.29	33.74	49.23	51.43	107.12
한국투신운용	파워코리아하이테크단기칩주식 4	1,023.17	456	1999. 12. 24	6.26	11.86	28.73	41.59	40.38	91.85
한국투신운용	파워코리아하이테크주식 1	1,024.80	364	1999. 12. 22	6.32	12.19	29.95	43.55	42.44	94.37
한국투신운용	파워코리아후순위채중기주식 6	1,005.24	100	2000. 5. 23	-0.26	0	0.37	2.01	6.1	15.89
한국투신운용	한국21세기주식 1	1,003.62	19	1997. 10. 27	0.14	0.5	1.02	2.02	11.34	44.44
한국투신운용	한국6한스주가연계3단위파생상품	1,046.41	24,966	2005. 6. 21	0.24	0.87	4.64			
한국투신운용	한국6한스지수연계3단위파생상품F-	1,043.19	22,935	2005. 9. 22	3.86	4.3				
한국투신운용	한국골드2INDEX조기상환파생상품P-	1,048.08	6,436	2005. 10. 4	5.14	4.81				
한국투신운용	한국골드적립식상장그룹주식 1	1,367.77	36,419	2004. 7. 20	7.67	17.5	48.16	70.38		
한국투신운용	한국뉴한스주가지수연계6단위채권 K	1,032.99	5,864	2005. 9. 6	1.47	2.85				
한국투신운용	한국대표안정주식 8	733.76		1998. 11. 10	0.28	0.76	1.49	2.76	4.79	6.98
한국투신운용	한국대표안정주식 9	1,002.26	1	1998. 11. 10	0.14	0.37	0.7	1.23	4.6	6.42

한국투신운용	한국대표안정주식10	1,002.45	14	1998.11.10	0.15	-1.64	1.7	5.18	8.96	8.96
한국투신운용	한국대표안정주식12	1,072.07	46	1998.11.11	3.76	2.5	18.58	32.77	45.6	71.9
한국투신운용	한국대표안정주식15	712.45		1998.11.11	0.12	0.16	0.23	2.07	6.09	9.05
한국투신운용	한국대표안정주식19	1,001.57	13	1998.11.11	0.07	0.32	1.2	2.74	5.05	16.48
한국투신운용	한국대표안정주식II- 3	1,050.40	28	1998.11.10	3	5.67	13.09	15.31	16.99	36.35
한국투신운용	한국법인네오신중MMF 2	1,026.41	372,698	2003. 3.24	0.32	0.86	1.73	3.38	7.1	
한국투신운용	한국법인MMF A- 3	1,021.94	141,994	2003. 5. 2	0.3	0.82	1.66	3.24	6.86	
한국투신운용	한국부자아빠가꾸로안정종합증권W-	1,151.23	8,915	2005. 2.17	1.03	5.12	11.31			
한국투신운용	한국부자아빠가꾸로적립식안정종합	1,005.12	15,636	2004.12.14	0.91	5.18	11.62	20.82		
한국투신운용	한국부자아빠가꾸로적립식주식I	1,013.18	5,723	2005.11. 8	2.53					
한국투신운용	한국부자아빠가꾸로적립식주식W- 1	1,012.28	100,294	2004.12.14	2.37	15.78	39.16	76.65		
한국투신운용	한국부자아빠가꾸로적립식주식W1모	1,013.28	106,038	2004.12.14	2.55					
한국투신운용	한국부자아빠가꾸로주식증권K- 2	1,202.85	99,281	2005.10.25	2.82					
한국투신운용	한국부자아빠가꾸로주식A- 1ClassA	1,023.33	549,720	2003.12.18	2.21	14.77	36.09	83.97	96.17	
한국투신운용	한국부자아빠가꾸로주식A-1모	1,023.98	549,720	2003.12.18	2.35					
한국투신운용	한국부자아빠가꾸로A안정종합W- 1	1,065.89	78,920	2005. 9.16	0.75	5.12				
한국투신운용	한국부자아빠가꾸로A주식종합W- 1	1,130.12	44,051	2005. 9.16	1.66	10.03				
한국투신운용	한국부자아빠리서치파워90주식	999.93	28,981	2003.12.31	7.99	-12.84	36.65	48.3	42.28	
한국투신운용	한국부자아빠리서치파워법안정종합	1,038.55	24,942	2004.11.12	2.59	4.31	10.71	14.39		
한국투신운용	한국부자아빠마스터단기채권증권A-	1,004.15	12,419	2002.11.26	0.38	0.47	0.77	1.6	6.89	12.24
한국투신운용	한국부자아빠마스터단기채권증권A-	1,005.05	37,176	2002.11.26	0.46	0.59	0.84	1.37	8.16	13.66
한국투신운용	한국부자아빠마스터중기국공채A- 10	1,009.60	21,151	2003. 5. 7	0.58	0.61	0.79	1.53	7.08	
한국투신운용	한국부자아빠마스터중기국공채A1모	1,010.81	21,150	2005. 5. 6	0.64					
한국투신운용	한국부자아빠마스터중기채권A- 1	1,004.27	4,218	2002.11.26	0.39	0.5	0.75	1.43	7	12.78
한국투신운용	한국부자아빠배당인덱스주식M- 1	1,198.53	18,037	2003. 8. 5	5.93	8.82	30.17	41.06	59.36	
한국투신운용	한국부자아빠배당플러스A채권종합W	1,054.68	119,669	2005. 9. 9	1.6	3.29				
한국투신운용	한국부자아빠배당플러스B안정종합	1,159.66	177,317	2005. 1.27	1.5	3.08	9.52			
한국투신운용	한국부자아빠배당플러스B주식M- 1	1,417.43	38,666	2003. 5.23	4.37	8.06	28.78	58.23	67.35	
한국투신운용	한국부자아빠상승그물주식 1	1,466.14	12,406	2004. 7. 6	7.62	17.55	48.13	69.29		
한국투신운용	한국부자아빠상승장주식증권W- 1모	1,505.64	42,850	2005. 3. 3	9.12					
한국투신운용	한국부자아빠상승장주식증권W- 1Clas	1,500.09	42,938	2005. 3. 3	8.9	18.3	45.9			
한국투신운용	한국부자아빠업브릴리언스인덱스	1,000.00		2004. 1. 2	176.23	177.19	179.71	1,306.36	2,510.14	
한국투신운용	한국부자아빠업브릴리언스인덱스	494.9	14,195	2003. 7.15	-7.69	-12.42	-28.27	-35.94	-42.13	
한국투신운용	한국부자아빠업브릴리언스인덱스	1,307.29	54,571	2003. 7.15	8.49	13.95	38.42	55.65	72.26	
한국투신운용	한국부자아빠업브릴리언스인덱스	1,014.89	43,893	2004. 7. 2	0.26	0.76	1.5	2.93		
한국투신운용	한국부자아빠연속분할매매고편인A주	1,086.44	4,724	2005.10. 4	3.84	8.64				
한국투신운용	한국부자아빠연속분할매매고편인A주	1,010.83	34,275	2004.12. 2	1.25	2.49	7.1	11.95	77.48	
한국투신운용	한국부자아빠인덱스파생상품	1,534.77	11,590	2002. 1.29	9.18	15.29	41.18	59.18		144.65
한국투신운용	한국부자아빠인덱스A1파생상품	1,560.64	861	2003. 1. 3	8.52	13.66	38.71	56.06	71.75	
한국투신운용	한국부자아빠인덱스B주식M-1	1,425.19	8,436	2003. 5.22	8.41	13.57	36.37	50.71	58.74	
한국투신운용	한국부자아빠장기주식증권지편인A주	1,131.61	21,126	2003. 1. 9	2.78	5.16	11.2	13.78	14.08	
한국투신운용	한국부자아빠장기통고편인A주식1모	1,000.04	10,348	2004.12.31	8.98					
한국투신운용	한국부자아빠장기통고편인A주식1	999.95	10,334	2003.12.31	8.86	16.64	42.83	66.42	60.49	
한국투신운용	한국부자아빠장기통고편인A1주식A- 1	1,458.40	18,292	1999. 6.23	9.21	16.51	43.62	62.89	69.08	135.59
한국투신운용	한국부자아빠장기통고편인A주식(모)	1,548.15	15,561	2005. 1.29	8.79					
한국투신운용	한국부자아빠장기통고편인A주식Class	1,547.56	13,886	2002. 1.29	8.77	16.7	42.75	62.81	69.24	135.28
한국투신운용	한국부자아빠장기통고편인A주식1	1,166.52	2,223	2005.11. 8	8.77					
한국투신운용	한국부자아빠장기통고편인B주식증권C	1,072.84	6,084	2001.12.10	9.55	16.93	41.49	58.6	58.35	103.04
한국투신운용	한국부자아빠장기통고편인A합중증권K-	1,130.32	10,616	2002. 6.12	2.81	5.35	12.53	16.6	18.92	33.39
한국투신운용	한국부자아빠장기통고편인A합중증권W	1,057.81	12,181	2005. 9.20	2.79	5.17				
한국투신운용	한국부자아빠조기상환2스타A3단위파	1,051.53	2,390	2005. 7.18	4.33	6.5				
한국투신운용	한국부자아빠조기상환2스타B3단위파	1,041.92	5,653	2005. 8.18	3.3	3.74				
한국투신운용	한국부자아빠조기상환2스타B3단위파	1,035.61	6,376	2005. 9.26	1.23	1.33				
한국투신운용	한국부자아빠조기상환2스타D3단위파	965.32	1,510	2005. 9. 9	1.2	-1.26				
한국투신운용	한국부자아빠조기상환2스타G3단위파	975.56	16,203	2005.11.30	-2.45					
한국투신운용	한국부자아빠조기수연계6개월채권	1,064.45	1,412	2005.10.14	2.93					
한국투신운용	한국부자아빠주식M- 1	1,487.56	1,568	2003. 5.22	8.98	16.02	40.56	58.41	52.22	
한국투신운용	한국부자아빠장기다리고편인주식11	1,067.72	4,107	2005.11.30	6.7					
한국투신운용	한국부자아빠장기다리고편인주식11	1,072.02	2,807	2005.10.31	0.76					
한국투신운용	한국부자아빠장기다리고편인주식11	1,048.33	8,605	2005. 8.31	0.15	0.45				
한국투신운용	한국부자아빠장기다리고편인주식11	1,044.35	10,638	2005.10.31	0.16					
한국투신운용	한국부자아빠장기다리고편인주식11	1,044.14	11,585	2005.11.30	4.36					
한국투신운용	한국부자아빠장기다리고편인주식11	1,023.88	12,954	2005.11.30	2.36					
한국투신운용	한국부자아빠장기다리고편인주식11	1,035.88	39,335	2005. 8.31	0.21	0.56				
한국투신운용	한국부자아빠장기다리고편인주식11	1,032.24	4,497	2005. 9.30	0.97	3.21				
한국투신운용	한국부자아빠장기다리고편인주식11	1,033.96	10,615	2005.10.31	0.19					
한국투신운용	한국부자아빠해상주도주식증권W-	1,471.75	2,939	2005. 1.19	3.86	23.89	43.52			
한국투신운용	한국부자아빠해상주도주식증권W-	1,015.29	29,971	2004. 7. 6	0.57	0.83	1.56	2.89		
한국투신운용	한국부자아빠해상주도주식증권W-	1,015.96	29,994	2005. 7. 6	0.6					
한국투신운용	한국부자아빠S-Neutral적립식합	1,000.00	3,741	2004. 1. 2	0.45	1.64	4.23	5.52	8.15	
한국투신운용	한국상승그물적립식주식 1Class A	1,236.59	125,051	2004.11. 1	7.56	18.6	48.09	67.32		
한국투신운용	한국상승그물적립식주식1	1,172.41	14,542	2005.11. 1	7.54					
한국투신운용	한국신중MMF 5	1,029.82	62,319	2001. 2. 5	0.3	0.83	1.67	3.28	6.81	10.66
한국투신운용	한국신중MMF A-50	1,000.31	1,140,843	2003.12.30	0.33	0.88	1.75	3.42	6.29	
한국투신운용	한국신중MMF12	1,020.62	19,441	2002. 4.23	0.27	0.74	1.49	2.98	6.4	10.37
한국투신운용	한국신중MMF15	1,032.93	6,403	2002. 1. 7	0.3	0.82	1.69	3.33	7.44	11.86
한국투신운용	한국조기상환2스타C3단위파생K- 1	1,048.62	6,067	2005. 8.22	11.99	4.97				
한국투신운용	한국조기상환2스타E3단위파생상품W	969.97	2,245	2005. 9. 9	2.01	-2.08				
한국투신운용	한국조기상환2스타F3단위파생상품K	1,031.61	3,838	2005.11. 1	1.83					
한국투신운용	한국조기상환2스타G3단위파생상품C-	1,034.87	3,157	2005. 8.24	0.22	0.75				
한국투신운용	한국조기상환2스타H3단위파생상품C-	1,023.55	3,650	2005.10.28	0.01					
한국투신운용	한국조기상환2스타I3단위파생상품C-	1,024.40	16,257	2005.11.25	2.45					
한국투신운용	한국e-코리아인덱스파생상품A- 1	1,511.53	1,409	2001. 4.20	8.84	14.9	40.28	56.67	76.56	140.2
한국투신운용	한국KB오토채인지국공채 1	1,025.82	5,292	2005. 2.17	0.72	0.92	1.39			
한국투신운용	한국KB오토채인지주식 1	1,390.88	4,186	2005. 2.17	8.32	15.13	38.69			
한국투신운용	한국MMF A- 1	1,019.66	159	2003. 3.19	0.24	0.63	1.26	2.47	5.6	
한국투신운용	한국MMF A- 2	1,023.22	69	2003. 3.20	0.28	0.75	1.49	3.33	6.94	
한국투신운용	한국MMF L- 8	1,000.30	312,258	2003.12.30	0.32	0.87	1.74	3.39	6.71	
한국투신운용	한국MVP주식형-자(A)	1,005.20		2005.10.31	0.27					
한국투신운용	해피엔드조기상환2스타3단위파생상	1,076.93	3,062	2005. 3. 2	5.19	8.14	29.4			
한국투신운용	A-CLUB코스피주식 1	1,420.84	249	2001. 6. 4	8.45	13.78	38.16	53.84	71.11	130.71
한국투신운용	Choice-Up 6M채권 1	1,013.56	26	2001. 6. 4	0.22	0.59	1.18	2.05	5.91	10.01
한국투신운용	Choice-Up 국공채 1	1,012.55	4	2001. 6. 4	0.22	0.58	1.1	1.56	5.48	9.45
한국투신운용	Choice-Up 배당알파II혼합 1	1,005.10	98	2002.10.22	-0.26	1.33	4.06	13.59	20.35	24.66
한국투신운용	Choice-Up 세이프M분리파생혼합 1	1,092.50	55	2003.10. 7	1.89	3.24	5.74	7.82	7.02	

한국투신운용	Choice-Up 세이프M종합 2	1,010.98	158	2003.12. 4	1.33	2.05	6.73	9.45	8.93	
한국투신운용	Choice-Up 안정종합 6	1,079.58	3,093	2002. 1.12	2.45	3.06	7.41	7.98	10.49	14.82
한국투신운용	Choice-Up NEW에이스 6M국공채	993.72	141	2001. 6. 5	0.4	0.01	-0.11	0.51	4.31	7.48
한국투신운용	Choice-Up12M채권 4	1,004.40	11	2001.10.29	0.22	0.61	1.21	1.78	6.56	10.53
한국투신운용	D-SE개인연금주식 1	1,047.72	250	1994. 6.20	0.17	0.55	3.91	12.22	14.79	40.12
한국투신운용	D-가계장기주식 1	971.45	214	1996.10.21	0.23	-3.37	2.34	14.21	22.69	43.6
한국투신운용	D-가계장기주식 2	1,003.56	767	1996.11.18	0.26	0.49	1.47	8.63	13.68	35.33
한국투신운용	D-가계장기주식 3	1,018.44	22	1998. 4. 8	0.25	0.58	1.26	9.07	12.88	37.16
한국투신운용	D-가계장기주식 5	1,007.13	43	1998.10. 7	0.27	0.74	1.42	3.05	5.89	9.89
한국투신운용	D-개인연금주식 1	1,083.62	3,610	1994. 6.20	0.23	0.64	7.62	15.76	19.99	45.95
한국투신운용	D-개인연금주식 2	1,129.30	1,561	1995. 1.17	0.22	-2.84	3.59	15.03	24.31	47.13
한국투신운용	D-개인연금주식 3	1,237.24	4,705	1995. 4.17	3.86	3.43	16.31	29.14	40.65	66.67
한국투신운용	D-개인연금주식 4	1,086.94	4,387	1995. 8.22	0.3	2.78	14.45	23.82	30.35	52.21
한국투신운용	D-개인연금주식 5	1,007.20	2,869	1996. 9.24	0.26	0.64	1.26	2.55	5.85	9.88
한국투신운용	D-개인연금주식 6	1,016.66	190	1997. 4.25	0.25	0.63	1.25	2.36	5.02	8.29
한국투신운용	D-근로자우대저축주식	979.82	96	1997.10. 1	0.26	-2.04	2.25	12.78	19.77	47.24
한국투신운용	D-노후생활연금주식A- 2	1,221.98	6	1998. 8.13	0.16	0.42	0.82	3.81	7.96	33
한국투신운용	D-노후생활연금주식A- 6	1,250.49	11	1998.10.10	0.2	0.42	0.9	11.97	12.86	44.06
한국투신운용	D-노후생활연금주식A- 7	1,305.98	1	1998.10.17	0.39	-2.09	10.82	19.05	27.18	56.01
한국투신운용	D-노후생활연금주식A- 9	1,356.42	22	1998.10.31	0.22	0.54	14.79	26.77	27.12	63.21
한국투신운용	D-세금우대주식A- 4	1,011.13	5	1998. 8.24	0.41	0.81	1.37	3.93	5.25	23.71
한국투신운용	D-세금우대주식A- 8	973.6	14	1998.10.10	0.2	-3.11	3.1	11.1	17.2	35.96
한국투신운용	D-세금우대주식A-13	1,006.73		1998.10.28	0.32	-2.09	2.61	9.93	21.51	32.49
한국투신운용	D-세금우대주식A-16	998.32	56	1998.10.28	0.19	-4.71	3.35	16.22	26.97	51.04
한국투신운용	D-세금우대주식A-17	990.46	11	1998.10.28	0.2	-6.58	4.07	18.45	31.27	62.31
한국투신운용	D-세금우대주식A-18	1,003.78	22	1998.10.28	0.2	-2.96	2.7	8.79	17.73	39.76
한국투신운용	Gold&Wise에이프레스프리드프리온합	1,081.40	100	2003. 4. 8	0.2	0.57	1.12	1.93	5.73	
한국투신운용	KM고수익공모주뉴하이장기D A-1	1,096.14	6,148	2001. 2.16	1.36	5.94	8.01	10.67	16.34	24.92
한국투신운용	KM배이직중기안정종합A- 1	1,101.83	506	2001. 3. 9	2.45	4.46	10.09	14.33	16.43	30.98
한국투신운용	KM신중개인연금성장종합A- 1	999.99	21,943	2000.12.30	4.45	8.22	19.14	26.1	28.19	46.53
한국투신운용	KM신중분리파세공모주뉴하이일D1	1,362.59	7,091	2001. 4.26	1.11	4.47	6.2	8.34	13.72	23.1
한국투신운용	KM-S Again럼업브랜더안정종합M1	961.45		2000.12.12	-3.77	7,827.58	8,264.79	8,641.86	8,572.09	8,865.04
한국투신운용	KM-Smile Again럼업브랜더채권M1	1,001.81	2	2000.12.12	0.71	1.17	3.55	4.8	7.76	11.12
한국투신운용	KM-Smile Again럼업브랜더파생상품	1,049.30	2,449	2000.12.12	6.27	13.48	39.42	51.33	55.55	97.86
한국투신운용	KM-Smile Again럼업브랜더혼합M-	1,011.51	20	2004. 7. 2	0.22	0.62	1.17	2.22		
한국투신운용	KM-Smile Again럼업브랜더MMF 1	1,001.49	38	2000.12.12	0.22	0.58	1.11	2.16	4.96	8.25
한국투신운용	Korea Star Equity Fund	1,149.79	482	1998. 9.15	6.59	12.28	27.37	31.59	30.74	54.01
한국투신운용	MVP장기공사채M- 2	1,011.33	8	1999. 7. 2	0.22	0.59	1.14	2.2	4.85	8
한국투신운용	SA신중분리파세국공채A- 5	1,119.96	1,149	2002. 7. 4	0.35	0.51	0.65	1.35	5.85	9.68
한국투신운용	SA신중분리파세국공채M- 1	1,233.82	372	2000. 8.22	0.36	0.45	0.58	1.35	6.02	9.67
한국투신운용	SE가계장기공사채 1	1,005.64	56	1996.10.21	0.27	0.69	1.3	2.5	5.62	8.93
한국투신운용	SE가계장기공사채 2	1,025.20	4	1997. 2.10	0.35	0.71	1.06	1.98	8.24	11.5
한국투신운용	SE개인연금공사채 1	1,008.24	1,575	1994. 6.20	0.51	0.51	0.91	1.27	7.75	11.6
한국투신운용	SE개인연금주식 1	1,201.33	539	1994. 6.20	4.68	8.66	19.71	25.67	28.39	51.86
한국투신운용	SE근로자우대공사채 1	1,006.88	7	1997.10. 1	0.34	0.66	0.96	1.49	6.77	10.09
한국투신운용	SE성장주식	929.32	9	1989.11.28	0.28	0.75	1.47	2.83	6.11	9.88
한국투신운용	SE세금우대공사채	1,015.23	81	1990. 4.10	0.25	0.58	1.06	2.03	4.87	7.73
한국투신운용	SE세금우대공사채 1	1,015.86	62	1993. 3.29	0.25	0.58	1.05	2.02	4.89	7.74
한국투신운용	SE세금우대공사채 2	1,006.64	65	1993. 9.15	0.25	0.57	1.04	2	4.94	7.81
한국투신운용	SE세금우대공사채 3	1,019.04	75	1995. 2.16	0.25	0.58	1.06	2.04	4.89	7.74
한국투신운용	SE신세기하이턴주식 1	453.25	35	1994.10.14	0.15	0.39	0.72	1.34	2.99	5.07
한국투신운용	Smile Again신분리파세국공채M- 2	1,205.55	7,594	2000.12. 5	0.4	0.51	0.56	1.16	6.19	9.26
한국투신운용	Smile Again신중분리파세국공채 4	1,197.54	3,007	2001. 1.18	0.36	0.55	0.69	1.41	6.39	9.12
한국투신운용	Smile Again신중분리파세채권L- 2	1,155.36	296	2001. 9.27	0.35	0.48	0.64	1.88	6.35	10.26
한국투신운용	SmileAgain신중분리파세국공채A- 6	1,097.95	12,107	2003. 3.19	0.46	0.7	0.93	1.63	6.42	
한국투신운용	SmileAgain신중분리파세국공채A- 7	1,087.00	2,297	2003. 7.15	0.41	0.67	0.92	1.65	7.12	
한국투신운용	TAMS FRN단기채권L- 1	1,024.11	2	2002. 1.29	0.32	0.66	1.29	2.49	6.9	11.03
한국투신운용	TAMS FRN중기채권L- 1	1,001.78	2	2001.12. 5	0.2	0.56	1.16	2.29	6.87	8.43
한국투신운용	TAMS골드-글로벌채권채권간접L- 1	969.37	180	2004.12.28	0.44	0.18	0.18	-3.09		
한국투신운용	TAMS그린드슬럼안정종합	1,144.25	352	2002. 1.29	2.5	4.86	10.99	16.32	20.8	38.51
한국투신운용	TAMS그린드슬럼코스닥주식	1,375.47	261	2002. 4. 1	4.84	19.75	36.13	61.68	54.14	102.04
한국투신운용	TAMS뉴하이일드B4단위형혼합A- 8	1,215.52	136	2003. 3.13	0.41	-10.74	8.82	37.57	78.84	
한국투신운용	TAMS뉴하이일드B4단위형혼합A- 9	1,267.52	4	2003. 4.15	0.43	-11.3	9.21	38.2	95.33	
한국투신운용	TAMS뉴하이일드B4단위형혼합A-10	1,047.88	3	2003. 7. 7	0.43	-11.35	9.25	38.44	86.04	
한국투신운용	TAMS뉴하이일드B4단위형혼합A-11	847.61	7	2003. 9.15	0.42	-11.65	9.32	39.36	92.11	
한국투신운용	TAMS뉴하이일드B4단위형혼합A-12	851.8	76	2003. 9.15	0.43	-11.33	9.19	39.28	87.69	
한국투신운용	TAMS뉴프론안정종합A-15	1,000.00	10	2004. 1. 2	0.19	0.5	0.74	4.42	8.07	
한국투신운용	TAMS뉴프론안정종합K- 5	1,000.00		2002.11.29	0	0	0	699.2	700.64	732.07
한국투신운용	TAMS뉴프론안정종합K- 8	1,001.69	11	2003.11.27	0.15	0.39	0.58	1.17	6.2	
한국투신운용	TAMS뉴프론안정종합K- 9	1,000.14	7	2003.12.30	0.14	0.36	1.41	5.12	8.81	
한국투신운용	TAMS뉴프론안정종합K-17	1,000.00	35	2004. 1. 2	0.19	0.48	0.78	5.29	7.6	
한국투신운용	TAMS뉴프론안정종합L- 3	1,003.52	34	2001. 9.27	0.17	0.33	0.63	1.21	2.72	4.61
한국투신운용	TAMS분리파세뉴하이일드A혼합A- 2	1,056.76	18,160	2003.10.20	1.55	5.96	8.28	11.62	17.79	
한국투신운용	TAMS분리파세뉴하이일드A혼합A- 3	1,009.50	10,916	2003.12.10	1.47	5.83	8.27	11.51	17.3	
한국투신운용	TAMS분리파세뉴하이일드A혼합L- 1	1,073.68	25,397	2001. 8.20	1.57	6.12	8.46	11.89	18.86	28.54
한국투신운용	TAMS비파세고수익고위험혼합A- 1	1,083.36	2,696	2001. 8.14	2.03	6.95	10.37	15.28	23.29	33.68
한국투신운용	TAMS세븐플러스주식C- 1	1,050.57	187	2001.12.10	8.09	9.16	30.56	38.95	45.59	78.92
한국투신운용	TAMS스왑장기채권L- 1	1,005.67	25	2001.10.18	0.34	0.68	1.41	2.76	6.03	10.24
한국투신운용	TAMS스포츠포스타안정종합A- 1	1,126.31	395	2002. 3.20	2.57	4.89	11.17	16.41	20.74	37.7
한국투신운용	TAMS알바트로스안정종합C- 1	1,127.00	823	2002. 3.13	2.78	5.33	12.72	18.29	19.46	37.31
한국투신운용	TAMS주니어혼합L- 1	1,024.40	80	2001.11.27	2.16	4.38	10.03	12.91	13.8	26.63
한국투신운용	TAMS주니어FRN채권L- 1	1,003.35	346	2001.11.27	0.38	0.64	1.1	2.13	7.44	12.11
한국투신운용	TAMS차이나골드혼합C- 1	921.15		2002. 1.15	0.53	0.51	1.49	-0.99	-7.03	2.62
한국투신운용	TAMS파주신도시특별자산 1	5,009.61	20,048	2004.12.23	0.61	1.72	3.58	7.03		
한국투신운용	TAMS하늘채무동산 2	5,022.44	29,020	2004. 6.10	0.62	1.74	3.61	7.08		
한국투신운용	W가계장기주식 3	1,019.24	1	1998. 4. 8	0.26	0.69	1.33	2.58	5.49	8.76
한국투신운용	W개인연금주식 1	1,065.01	34	1994. 6.20	1.58	3	6.31	8.7	13.28	21.5
한국투신운용	W개인연금주식 2	1,141.36	6	1995. 1.17	0.24	-3.13	1.8	16.53	23.02	52.92
한국투신운용	W개인연금주식 3	1,132.74	142	1995. 4.17	0.27	-2.37	6.07	18.48	27.36	57.77
한국투신운용	W개인연금주식 4	1,000.73	183	1995. 8.22	0.15	-1.32	2.1	11.36	16.15	39.51
한국투신운용	월드KOSPI50Select주식 1	1,152.16	51,493	2004. 9.21	4.9	12.53	39.34	61.53		
한국투신운용	레드마운틴Auto-Change60종합 1	1,163.08	2,072	2003. 5.12	0.75	2	11.97	17.33	21.07	
한국투신운용	양크로채권혼합06- 2	1,341.55	1,050	2000. 9.21	46.32	37.31	103.13	161.52	252.19	338.26
한국투신운용	이글스뉴하이일드D추가형채권혼합	1,006.06	11	2001. 8. 9	0.15	0.4	0.75	1.42	4.23	14.32
한국투신운용	이글스뉴하이일드D추가형채권혼합	1,008.76	14	2002. 1.10	0.18	0.48	0.92	1.81	4.84	18.07

한화투신운용	코리아채스증권 1	1,045.96	26,718	2005. 4.22	2.27	3.41	4.45					
한화투신운용	코리아채스증권 2	1,070.09	7,509	2005. 6. 1	2.96	5.2	7.01					
한화투신운용	하이프로2000주식	1,405.93	358	2000. 3.28	8.75	17.86	39.52	52.89	53.08	97.39		
한화투신운용	한화골드미국배당주식 2	1,005.96	2,810	2005. 2. 1	0.01	-0.14	-0.57					
한화투신운용	한화골드플러스원채권 1	1,032.57	7,911	2005. 1. 5	0.26	0.78	1.37					
한화투신운용	한화단기스파셜 2	1,331.59	832	1998. 7.31	46.78	37.65	75.34	132.04	279.94	381.57		
한화투신운용	한화단기플러스알파 2	1,007.76	92	1998. 6. 1	0.13	0.35	0.67	1.87	5.99	10.24		
한화투신운용	한화레드마운틴조합 3	1,104.45	102,650	2001. 7.12	2.69	5.59	11.47	13.39	18.38	31.75		
한화투신운용	한화비과세고수익고위험조합 1	5,212.02	15,100	2004.12.29	1.22	2.34	4.22	7.83				
한화투신운용	한화신중MMF 4	1,005.92	110	2001. 8.20	0.15	0.43	0.88	1.82	5.73	14.97		
한화투신운용	한화신중MMF W12	1,024.22	121,980	2003. 3.24	0.29	0.8	1.59	3.08	6.56			
한화투신운용	한화에이치채권06- 2	1,000.28	166,900	2003.12.30	0.3	0.84	1.7	3.34	7.04			
한화투신운용	한화채스채권조합 1	1,007.11		2000.10.12	0.28	0.77	1.45	2.52	5.67	10.33		
한화투신운용	한화채스채권조합 1	1,080.00	15,256	2001. 3.20	4.24	6.01	7.59	16.5	20.77	31.39		
한화투신운용	한화채스채권조합 1	1,275.47	133	2003. 8.12	8.72	17.54	41.06	55.64	54.82			
한화투신운용	한화채스채권조합 1	1,002.44	1,719	2003. 5.12	0.36	0.66	0.93	1.66	6			
한화투신운용	한화채스채권조합 1	1,014.47	5	2001. 6. 4	0.24	0.65	1.27	2.48	5.32	10.06		
한화투신운용	한화채스채권조합 1	1,017.18	23	2001. 4.27	0.25	0.66	1.29	2.5	5.49	10.27		
한화투신운용	한화EZ-System30채권조합 1	1,054.71	1,088	2005. 7.27	-0.35	2.08						
한화투신운용	한화EZ-System조합 1	1,081.71	98,123	2004. 8.13	0.5	3.84	11.93	27.27				
한화투신운용	한화KOSPI200 6 Chance조기상환형	1,036.59	22,921	2005. 8.22	0.15	0.29						
한화투신운용	한화KRX100블루우선채권조합 1	1,051.28	438	2005. 7.22	1.61	2.17						
한화투신운용	한화TwoStar IX 조기상환형 파생상품	950.67	22,562	2005.10.31	-2.73							
한화투신운용	한화Two-Star II조기상환형 파생상품	1,016.65	9,556	2005. 4.21	-1.17	-1.62	2.91					
한화투신운용	한화Two-Star II조기상환형 파생상품	909.81	3,769	2005. 5.16	-2.25	1.2	-4.34					
한화투신운용	한화Two-Star II조기상환형 파생상품	908.14	323	2005. 5.16	-2.27	1.14	-4.44					
한화투신운용	한화Two-Star VII조기상환형 파생상품	1,045.48	8,344	2005. 8. 8	9.32	6.44						
한화투신운용	한화TwoStar VIII조기상환형 파생상품	1,032.02	4,098	2005.10. 7	3.34							
한화투신운용	한화Two-StarVI조기상환형 파생상품	1,010.09	686	2005. 8. 4	3.14	-0.62						
한화투신운용	한화TwoStock IV조기상환형 파생 1	1,011.01	3,061	2005.11.21	0.73							
한화투신운용	Japan REITs재간접 1	1,082.24	34,832	2005. 3.16	2.08	2.16	0.71					
한화투신운용	Two-Star III 조기상환형 파생상품 4	1,054.23	12,150	2005. 6.27	0.23	0.78	5.42					
현대외이자자산운용	발류파인더주식합펀드	1,981.25	1,624	2001. 5.24	5.59	44.19	77.41	103.83	99.58	175.14		
현대외이자자산운용	와이즈더블스타주식 1	1,181.26	4,412	2005.11.28	10.46							
현대외이자자산운용	와이즈더블스타채권조합 1	1,059.55	40	2005.11.29	6.02							
현대외이자자산운용	와이즈에셋스톡와이즈주식형 1	1,756.21	2,869	2001. 3. 2	5.55	43.62	77.71	101.14	90.08	155.16		
현대외이자자산운용	와이즈채권조합합펀드 2	1,163.54	1,954	2002. 9. 4	2.73	8.82	20.74	26.32	27.67	41.64		
현대외이자자산운용	와이즈프리미엄MMF 2	1,005.45	136,623	2004.11. 9	0.33	0.89	1.76	3.41				
현대외이자자산운용	와이즈Premier12채권 1	1,006.21	2,000	2004.10. 6	0.45	0.54	0.91	1.97				
현대외이자자산운용	데미2글로벌사주식 1	1,166.07	343	2005. 6.13	0.26	0.7	3.71					
현대외이자자산운용	데미3U-KOREA주식	1,155.63	357	2005. 7.25	0.22	6.26						
현대외이자자산운용	데미4-한류열풍주식	1,164.33	310	2005. 9. 5	0.24	6.94						
현대외이자자산운용	데미5-노블레스주식	1,150.24	3,890	2005.10.20	0.09							
현대외이자자산운용	현대대기업부동산 1	4,971.19	150,600	2005. 1.27	-0.1	-0.25	-0.55					
현대외이자자산운용	현대대기업부동산 1	1,163.91	736	2005. 4.28	0.26	0.72	8.13					
현대외이자자산운용	현대대기업부동산 1	1,220.99	45,901	2005.10.17	7.95							
현대외이자자산운용	현대대기업부동산 1	1,380.96	11,353	2005. 7.27	-1.78	15.64						
현대외이자자산운용	현대대기업부동산 1	1,550.05	29,215	2005. 4.18	8.75	22.16	46.56					
현대외이자자산운용	현대대기업부동산 1	1,156.35	9,324	2005. 4.18	2.49	6.47	13.3					
현대외이자자산운용	현대대기업부동산 1	1,394.74	10,263	2005.10.13	5.89							
현대외이자자산운용	현대HR30주식 1	1,492.35	72,986	2004. 5.18	7.94	15.29	37.7	55.37				
현대외이자자산운용	현대HR30주식 조합 1	1,279.48	10,590	2004. 5.18	4.78	9.18	21.74	32.25				
현대외이자자산운용	현대HR30채권조합 1	1,141.31	39,242	2004. 5.18	2.56	5.05	11.23	15.77				
한국투신운용	태광3채권조합 2	1,059.80	17,001	2005. 2. 7	1.82	4.62	7.07					
한국투신운용	태광네오신중분리파생조합 1	1,017.11	2,111	2002.12.18	2.31	4.52	6.19	8.63	13.01	20.07		
한국투신운용	태광네오신중분리파생조합 2	1,053.74	5,343	2003. 7.11	2.1	4.04	5.61	8.39	12.77			
한국투신운용	태광네오신중분리파생조합 3	1,050.28	5,468	2003. 8.19	2.23	4.46	6.16	9.22	13.47			
한국투신운용	태광네오신중분리파생조합 5	1,018.29	3,690	2003.12. 8	2.12	4.01	6.64	10.17	14.07			
한국투신운용	태광네오신중MMF 2	1,003.50	18,027	2003.11.25	0.3	0.83	1.71	3.39	7.18			
한국투신운용	태광네오신중MMF 3	1,000.16	44,318	2003.12.31	0.25	0.65	1.31	2.59	83.36			
한국투신운용	태광네오신중MMF A1	1,003.99	59,985	2005.11.23	0.32							
한국투신운용	태광발드업조합 2	1,011.23	2	2002. 5.16	0.18	0.48	0.91	2.01	4.9	5.33		
한국투신운용	태광신중분리파생조합	1,059.33	6,097	2002. 6.25	2.1	4.09	5.76	8.28	13.15	21.4		
한국투신운용	태광업선채권조합	1,005.12	155	2002. 9. 2	0.74	0.02	1.53	3.87	5.5	13.49		
한국투신운용	태광업선채권조합 2	1,018.13	1,105	2002.12. 9	2.08	4.19	5.34	7.63	9.27	17.25		
한국투신운용	태광업선채권조합 4	1,000.00	7,281	2004. 1. 2	2.16	4.51	7.5	10.35	14.36			
한국투신운용	태광업그레이트채권조합 1	1,080.98	10,000	2004. 7.26	4.6	7.48	8.49	12.08				
한국투신운용	태광업그레이트채권조합 1	1,101.70	5,515	2004. 7.15	3.65	8.55	10.44	17.16				
한국투신운용	태광제3세대채권조합 1	1,048.72	3,632	2004.10.22	2.06	4.77	6.42	9.15				
한국투신운용	태광제3세대채권조합B- 1	1,090.02	21,511	2005. 4. 4	3.82	6.74	8.33					
한국투신운용	태광주식형T- 1(모)	1,159.58	462	2005. 9.26	6.04	16.2						
한국투신운용	태광주식형T- 1class W	1,159.19	462	2005. 9.26	6.02	16.17						
한국투신운용	태광중기공사채A- 1	1,075.32	984	2000. 3. 9	2.85	3.73	5.17	7.52	12.84	21.86		
한국투신운용	태광하이클래스주식조합 1	1,047.10	92	2005. 3.24	0.16	0.5	5.55					
한국투신운용	태광하이클래스채권조합	1,052.26	6,657	2004.12.15	4.12	9.65	10.71	16.57				
한국투신운용	태광하이클래스채권조합 1	1,030.91	14,186	2004.12.28	3.79	6.63	7.76	12.61				
한국투신운용	태광하이클래스채권조합 2	1,100.45	6,892	2005. 2. 4	3.46	7.08	8.67					
한국투신운용	태광하이클래스채권조합 3	1,103.12	20,926	2005. 2.11	3.54	7.79	9.38					
한국투신운용	태광하이클래스채권조합 4	1,104.82	5,814	2005. 2.17	3.66	7.71	9.33					
한국투신운용	태광하이클래스채권조합 5	1,117.14	10,900	2005. 2.25	4.24	8.86	10.45					
한국투신운용	태광하이클래스채권조합 6	1,100.58	21,073	2005. 3. 8	3.52	7.68	9.38					
한국투신운용	태광하이클래스채권조합 7	1,105.09	11,102	2005. 3.23	3.82	8.11	9.8					
한국투신운용	태광하이클래스채권조합중권T- 5	1,062.05	5,000	2005. 9. 5	3.11	6.26						
한국투신운용	태광하이클래스채권조합A- 1	1,055.35	2,249	2005. 4.14	2.17	3.98	5.06					
한국투신운용	태광하이클래스채권조합T- 1	1,113.19	9,699	2005. 4.14	3.89	8.74	10.59					
한국투신운용	태광하이클래스채권조합T- 2중권	1,114.72	5,000	2005. 3.31	3.26	7.88	10.09					
한국투신운용	태광하이클래스채권조합T- 3	1,107.72	13,964	2005. 5. 2	3.62	8.49	10.21					
한국투신운용	태광하이클래스채권조합T- 4	1,059.25	10,000	2005. 9. 2	3.19	6.01						
한국투신운용	태광SHOPPING업트릴러안정조합 1	1,011.28	850	2002.11.27	1.02	1.67	2.47	4.35	6.66	15.51		
한국투신운용	태광플렉스채권 1	1,021.02	25,399	2005. 1.24	0.51	0.55	0.73					
CJ자산운용	가계자기공사채 1	1,107.57	180	1996.10.21	0.22	0.6	1.17	2.26	5.05	9.32		
CJ자산운용	가계자기공사채 2	990.81	7	1997. 1.21	0.14	0.38	0.77	1.51	1.83	-0.5		
CJ자산운용	가계자기공사채 3	1,059.84	21	1998. 9.21	0.23	0.61	1.18	2.28	5.27	4.63		
CJ자산운용	개인연금공사채 1	1,014.58	15,837	1994. 6.20	0.3	0.82	1.39	2.57	6.41	9.55		
CJ자산운용	개인연금주식 1	1,218.47	2,160	1994. 6.20	4.35	9.29	21.19	31.54	36.97	57.04		

CJ자산운용	개인연금주식 2	1,153.81	1,104	1994. 9. 1	4.28	9.17	21	31.11	36.06	59.61
CJ자산운용	근로장기우대공사채 1	1,006.27	26	1997.10. 1	0.23	0.61	1.19	2.29	5.05	8.38
CJ자산운용	근로장기우대공사채 2	1,006.29	133	1998.10.12	0.3	0.67	1.26	2.35	6.91	10.73
CJ자산운용	뉴그린제일장기공사채 6	1,003.70	16	1998.10.27	0.18	0.5	1.03	2.03	4.26	6.52
CJ자산운용	뉴스타트우대공사채 1	1,015.76	63	1998. 1.30	0.2	0.48	0.9	1.7	3.78	6.65
CJ자산운용	신세금우대공사채 1	1,069.47	33	2000. 4.24	0.25	0.61	1.28	2.46	6.67	2.97
CJ자산운용	신종개인연금채권 1	1,000.50		2000.12.27	0.27	0.75	1.47	2.89	5.9	9.49
CJ자산운용	신종개인연금혼합 1	1,000.67	1	2000.12.27	0.32	0.91	2.17	4.3	5.85	8.81
CJ자산운용	온가족비과세고수익고위험혼합 1	1,213.38	7,517	2001. 8.14	2.22	5.68	22.47	24.84	31.69	37.43
CJ자산운용	온가족비과세고수익고위험혼합 2	1,240.58	6,524	2001. 9. 7	2.27	5.76	7.91	11.55	16.88	22.73
CJ자산운용	온가족비과세고수익고위험혼합 3	1,023.78	22,427	2001.12.17	2.25	5.3	6.14	9.23	14.69	24.17
CJ자산운용	온가족비과세고수익고위험혼합 4	1,247.77	40,859	2002. 9.27	2.05	4.88	25.43	28.54	35.29	46.4
CJ자산운용	온가족비과세고수익공모주혼합 1	1,009.57	1,075	2000.11.22	0.19	3.14	5.2	8.64	16.04	27.55
CJ자산운용	온가족비과세추가채권 1	1,152.94		2000. 7.27	0.62	1.14	1.83	4.39	12.3	13.18
CJ자산운용	온가족비과세추가채권 2	1,121.50		2000. 9. 4	3.2	3.07	1.19	3.92	11.47	10.64
CJ자산운용	온가족장기주택마련채권 1	1,025.01	1,397	2003. 2.11	0.34	0.69	1.07	0.99	5.22	
CJ자산운용	온가족장기주택마련혼합 1	1,048.54	250	2003. 2.13	1.09	1.53	4.29	6.68	10.68	
CJ자산운용	제일투기혼합 2	1,000.22	27,375	2003.12.30	2.45	4.34	5.02	9.54	14.88	
CJ자산운용	제일세금우대공사채 2	1,016.98	367	1993. 3.29	0.21	0.56	1.12	2.21	4.64	8.78
CJ자산운용	제일신단기공사채519	1,011.32	6,581	1998. 7.27	0.23	0.64	1.32	2.68	5.8	8.97
CJ자산운용	제일신중분리과세채권 2	385.6		2000.11. 6	-63.42	-67.93	-67.88	-67.71	-66.18	-66.14
CJ자산운용	제일신중분리과세채권 3	1,204.35	1,502	2001. 2. 7	0.29	0.56	0.69	1.03	4.83	8.12
CJ자산운용	제일신중분리과세채권 4	1,210.07	962	2001. 5.11	0.3	0.43	0.59	1.34	6.15	9.39
CJ자산운용	제일신중분리과세채권 5	1,155.69	6,599	2001.12.24	0.34	0.52	0.63	1.05	5.9	9.11
CJ자산운용	제일신중분리과세채권 6	1,096.35	3,220	2003. 1.27	0.32	0.69	0.99	2.02	6.44	
CJ자산운용	제일신중MMF 1(개인)	1,005.36	111,477	1998.10.14	0.23	0.6	1.15	2.15	4.65	7.66
CJ자산운용	제일신중MMF 8	1,199.38	4,080	1999. 5.18	-2.34	-2.7	34.83	17.41	19.4	21.02
CJ자산운용	제일신중MMF 49	1,018.45	468	2001. 2. 8	0.21	0.55	1.06	2.05	4.58	7.9
CJ자산운용	코스닥스타주식 1	1,000.00	5,104	2004. 1. 2	4.41	20.22	38.45	53.74	32.63	
CJ자산운용	트리플공사채004	1,003.95	38	1998.10.23	0.18	0.5	1.03	2.03	4.11	6.18
CJ자산운용	플러스채권 1	1,008.40	159,009	2000. 5.30	0.41	0.62	0.97	2.29	15.1	15.86
CJ자산운용	A등급채권10- 9	1,007.18	1	2001. 9. 1	0.2	0.54	1.05	2.01	5.47	8.65
CJ자산운용	A등급채권10-10	1,014.65	16	2003. 5.14	0.24	0.61	1.18	2.25	5.21	
CJ자산운용	BIG&SAFE국공채 단기채권 2	1,010.96	1,054	2003. 5.14	0.32	0.83	1.08	1.76	6.58	
CJ자산운용	Big&Safe국공채신중MMF 2(법인)	1,023.97	196,165	2003. 4.10	0.32	0.85	1.68	3.23	6.62	
CJ자산운용	BIG&SAFE국공채신중MMF 6(법인)	1,002.30	2,630,895	2003.12.11	0.33	0.88	1.75	3.4	7.11	
CJ자산운용	BIG&SAFE국공채중기채권 2	1,006.13	2,856	2003. 5.14	0.37	0.46	0.56	1.22	6.24	
CJ자산운용	BIG&SAFE국공채클린MMF 1	1,019.88	789	2003. 3.19	0.24	0.64	1.26	2.56	5.79	
CJ자산운용	BIG&SAFE맞춤채권03- 2	1,021.72	229	2003. 5.26	0.39	0.96	1.94	3.49	11.09	
CJ자산운용	BIG&SAFE맞춤채권03- 3	1,009.71	54	2003. 7.11	0.34	0.69	1.04	2.27	5.88	
CJ자산운용	BIG&SAFE맞춤채권10- 1	1,021.61	139	2003. 4.21	0.31	0.83	1.59	2.95	9.97	
CJ자산운용	BIG&SAFE맞춤채권10- 2	1,011.71	2,551	2003. 5.26	0.36	0.54	1.26	3.82	10.29	
CJ자산운용	Big&Safe배당혼합06- 1	1,518.93	74	2001.10.25	6.44	8.98	19.7	24.53	38.88	51.2
CJ자산운용	Big&Safe분리과세혼합 1	1,056.60		2001. 9.17	-19.39	-3.28	-0.87	1.57	5.27	5.39
CJ자산운용	Big&Safe분리과세혼합 3	1,138.65	130	2002. 3.25	0.9	1.84	4.82	7.35	9.37	13.52
CJ자산운용	BIG&SAFE비과세고배당주식 1	1,067.46	381	2003. 6.17	1.96	3.31	6.67	9.28	19.3	
CJ자산운용	BIG&SAFE비과세프리타겟주식 1	1,455.46	537	2003. 6. 3	8.33	17.63	41.33	60.72	56.92	
CJ자산운용	Big&Safe세금우대채권 1	986.29	31	2001. 6. 5	0.33	-0.18	-0.5	-0.72	3.09	6.4
CJ자산운용	Big&Safe수퍼채권03- 9	1,006.30	110	2002.10.17	0.29	0.72	1.09	2.12	5.36	8.91
CJ자산운용	Big&Safe수퍼채권03-13	1,127.10	6	2003. 1.15	0.31	0.95	1.84	3.41	11.83	
CJ자산운용	Big&Safe스펙셜주식03- 1	1,357.62	52	2001. 2.16	6.06	12.87	30.61	48.66	63.13	119.21
CJ자산운용	Big&Safe신중MMF 9	1,013.78	1,661	2002. 5. 8	0.21	0.57	1.08	2.11	5.02	8.81
CJ자산운용	Big&Safe신중MMF 18(개인)	1,025.45	146,170	2003. 3.12	0.31	0.83	1.62	3.11	6.64	
CJ자산운용	Big&Safe신중MMF 22(개인)	1,022.90	285,667	2003. 3.20	0.28	0.75	1.49	2.88	6.19	
CJ자산운용	Big&Safe안정성장INDEX혼합03- 1	1,270.20	557	2002. 1.18	5.12	8.1	21.73	29.86	38.29	67.6
CJ자산운용	Big&Safe안정INDEX혼합03- 1	1,143.27	6,408	2002. 1.18	2.71	4.55	11.12	15.47	23.5	36.5
CJ자산운용	Big&Safe알파스왑채권06- 1	1,006.73	491	2001.10.24	0.31	0.93	1.6	1.94	6.36	8.61
CJ자산운용	Big&Safe알파스왑채권10- 1	1,158.13	81	2001.10.24	0.52	1.78	4.03	7.47	16.38	14.63
CJ자산운용	Big&Safe알파스왑채권10- 4	1,082.97	349	2003. 1.24	0.28	1.01	2.17	10.53	20.79	
CJ자산운용	Big&Safe엄브렐라인덱스주식 1	1,018.87	161	2002.12.27	8.39	12.63	34.01	48.7	58.11	97.6
CJ자산운용	Big&Safe연금국공채 1	1,015.11	124	2001. 2. 5	0.26	0.53	0.76	1.68	4.1	7.35
CJ자산운용	Big&Safe연금주식 1	1,013.12	113	2001. 2. 5	0.16	0.41	0.76	1.44	5.85	7.48
CJ자산운용	Big&Safe연금채권 1	1,021.45	277	2001. 2. 5	0.25	0.65	0.99	1.55	4.53	7.53
CJ자산운용	Big&Safe연금혼합 1	1,013.13	129	2001. 2. 5	0.16	0.41	0.76	1.44	5.8	7.67
CJ자산운용	Big&Safe오토컨버전주식	1,554.68	191	2001. 1.26	8.13	17.53	40.81	60.74	65.68	125.35
CJ자산운용	Big&Safe오토컨버전혼합 5	21,689.80		2001.10.12	-0.19	1,535.32	1,662.07	1,739.80	1,905.44	2,027.83
CJ자산운용	Big&Safe오토컨버전혼합 9	1,029.57	2,434	2001.11.29	2.65	5.76	12.56	17.95	20.51	33.61
CJ자산운용	Big&Safe인덱스주식03- 1	1,408.96	5,757	2001. 6.25	8.99	15	40.43	56.67	74.67	133.19
CJ자산운용	Big&Safe장기저축 1	1,221.96	3,260	2001.10.22	8.19	18.37	42.77	63.12	66.21	106.27
CJ자산운용	Big&Safe장기저축 2	1,074.71	318	2001.10.30	3.42	5.06	13.62	17.33	17.16	29.64
CJ자산운용	Big&Safe장기증권저축 3	1,342.62	567	2002. 3.15	8.42	13.41	36.71	51.55	66.06	117.78
CJ자산운용	Big&Safe적립식채권 1	1,000.00	20,094	2003. 1. 2	0.4	0.63	0.88	1.95	7.69	11.18
CJ자산운용	Big&Safe제일푸른혼합 1	1,087.33	76	2002. 4.19	1.51	2.9	6.68	9.23	13.11	19.3
CJ자산운용	Big&Safe클린MMF17(법인)	1,022.87	116,513	2002. 4.24	0.34	0.92	1.71	3.25	7.03	11.43
CJ자산운용	Big&Safe클린MMF27	1,021.14	2,248	2003. 3.14	0.26	0.69	1.33	2.65	5.99	
CJ자산운용	Big&Safe퇴직채권 1	1,010.74	764	2001. 6.15	0.26	0.66	0.99	1.15	4.57	8.46
CJ자산운용	BIG&SAFE프리타겟주식 1	1,499.43	6,056	2003. 2.28	9.25	19.98	47.38	71.37	71.26	
CJ자산운용	CB메리트주식 7	1,171.71	40	1999. 4. 2	3.19	5.91	15.23	24.22	34.32	70.97
CJ자산운용	CJ 뉴하일드A추가형혼합10- 1	1,071.27	7,623	2000. 6.20	2.53	5.86	7.08	10	15.69	26.34
CJ자산운용	CJ 뉴하일드A추가형혼합10- 3	1,200.69	768	2000. 6.20	0.22	2.21	3.35	6.34	11.85	18.63
CJ자산운용	CJ 뉴하일드A추가형혼합10- 4	1,070.24	14,731	2000. 6.20	2.58	5.74	6.87	10.06	15.75	27.47
CJ자산운용	CJ 뉴하일드D추가형혼합06- 1	1,019.91	174	2000. 6. 7	0.27	0.73	1.49	5.34	12.69	19.1
CJ자산운용	CJ Asian Currency연계채권 1	1,003.14	6,047	2005. 2.14	0.19	0.6	0.46			
CJ자산운용	CJ Jump2000주식03-1	1,512.35	1,043	2002. 4.24	8.4	17.92	41.49	60.7	78.34	133.17
CJ자산운용	CJ Jump2000채권혼합03-1	1,146.31	520	2002. 4.24	2.63	5.49	12.13	16.97	22.01	35.39
CJ자산운용	CJ Vision 2000주식 1	1,027.03	211	1999.12.21	6.21	13.42	31.67	46.76	58.21	102.81
CJ자산운용	CJ Vision 20주식 1	1,416.15	654	2000. 3.30	7.06	14.84	34.04	49.13	51.52	93.54
CJ자산운용	CJ Vision CBO 2 혼합10- 4	1,026.77	2,364	2003. 6. 3	0.45	1.16	2.23	5.29	12.07	
CJ자산운용	CJ Vision CBO 2 혼합06- 1	1,267.73	12,335	2000. 6.21	2.12	5.19	5.96	8.47	15.13	25.15
CJ자산운용	CJ Vision CBO 2 혼합06- 2	1,073.68	5,478	2003. 7.31	2.76	6.61	8.91	13.67	21.04	
CJ자산운용	CJ Vision CBO 2 혼합10- 1	1,257.24	2,928	2000. 6.21	2.17	5.23	7.05	10.73	17.2	23.9
CJ자산운용	CJ Vision CBO 2 혼합10- 6	1,067.29	7,912	2003. 7.29	2.62	5.85	7.53	11.44	17.96	
CJ자산운용	CJ Vision CBO 2 혼합10- 8	1,066.42	8,155	2003. 9.26	2.73	6.4	8.63	12.65	19.74	
CJ자산운용	CJ VISION CBO2 혼합06- 3	1,056.73	19,353	2003.10.15	2.76	6.17	7.61	11.07	18.26	
CJ자산운용	CJ Vision CBO개인주식10- 1	1,084.65	40,791	2000. 3.20	2.49	5.73	7.1	10.65	17.25	29.5

CJ자산운용	CJ Vision CBO개인주식10- 2	1,038.95	264	2000. 3.22	0.03	1.13	2.35	5.15	10.46	18.87
CJ자산운용	CJ Vision CBO개인주식10- 3	1,044.10	400	2000. 4.12	-0.03	1.16	3.3	5.98	10.73	20.85
CJ자산운용	CJ Vision CBO법인주식10- 3	1,093.87	3,401	2000. 4.28	2.66	6.38	8.45	11.96	18.21	31.56
CJ자산운용	CJ Vision CBO법인주식10- 4	1,065.68	1,459	2000. 3.27	0.42	3.54	5.29	8.88	13.74	25.18
CJ자산운용	CJ Vision CBO법인주식10- 7	1,086.36	2,304	2000. 5.15	2.59	6.02	8.02	11.58	17.12	29.29
CJ자산운용	CJ Vision Combi공사채 2	1,005.05	1	1999. 8.26	0.16	0.43	0.79	1.29	3.97	7.1
CJ자산운용	CJ Vision Combi혼합주식 6	1,200.61	449	1999. 7.16	5.51	10.29	24.75	35.2	45.65	78.08
CJ자산운용	CJ Vision Combi혼합주식 9	1,032.29	159	1999.11.29	3.06	5.49	18.77	27.82	36.77	65.01
CJ자산운용	CJ VISION뉴슈퍼리어주식03- 1	1,442.88	393	2000. 6.28	8.07	17.5	41.06	59.96	72.53	116
CJ자산운용	CJ VISION뉴슈퍼리어주식03- 3	1,449.09	1,741	2000. 6.28	8.39	17.87	41.69	60.76	62.2	115.61
CJ자산운용	CJ Vision뉴하이라이드A1추가합혼합10	1,000.39	17,363	2003.12.30	2.73	6.31	7.62	11.31	17.62	
CJ자산운용	CJ Vision뉴하이라이드A1추가합혼합10	1,066.68	17,486	2003.10.14	2.74	6.94	9.14	11.95	17.28	
CJ자산운용	CJ Vision뉴하이라이드A주식 10- 1	1,072.20	10,609	2000. 5.17	2.5	5.7	6.88	10	16.72	26.9
CJ자산운용	CJ Vision뉴하이라이드A주식 10- 3	1,086.72	4,423	2000. 5.26	2.76	6.11	8.03	12.18	19.54	32.99
CJ자산운용	CJ Vision뉴하이라이드A추가 10- 1	1,071.62	8,671	2000. 5.17	2.42	5.79	6.9	9.35	15.48	26.25
CJ자산운용	CJ Vision뉴하이라이드A추가 10- 2	1,076.36	7,326	2000. 5.17	2.46	6.17	7.31	10.49	16.39	26.97
CJ자산운용	CJ Vision뉴하이라이드A추가 10- 3	1,075.08	147,068	2000. 5.19	3.2	5.63	7.19	9.73	15.12	26.7
CJ자산운용	CJ Vision뉴하이라이드A추가합혼합10-7	1,015.20	162	2003. 9.23	0.48	1.35	2.8	5.54	11.71	
CJ자산운용	CJ Vision뉴하이라이드A추가합혼합10-8	1,067.18	4,445	2003. 9.23	2.78	6.49	8.52	13.18	20.32	
CJ자산운용	CJ Vision뉴하이라이드A추가합혼합10-9	1,066.30	2,969	2003. 9.23	2.79	6.41	8.31	13.37	21.24	
CJ자산운용	CJ Vision성장주식06- 1	1,248.05	70	1999. 5. 3	4.96	8.83	19.75	29.76	37.85	68.65
CJ자산운용	CJ Vision성장주식06- 2	1,171.26	40	1999. 6.15	3.38	4.97	15.83	25.92	37.86	69.79
CJ자산운용	CJ Vision성장주식06- 3	1,238.91	138	1999. 6.28	5.34	9.72	22.42	32.03	41.62	73.19
CJ자산운용	CJ Vision성장주식06- 8	1,024.62	5	1999.11. 2	1.36	2.15	8.99	17.46	24.33	51.56
CJ자산운용	CJ Vision성장주식H03-11	1,109.39	507	1999.10. 7	5.37	10.17	24.74	35.98	44.67	77.08
CJ자산운용	CJ Vision성장주식H03-12	1,071.48	676	1999.11.20	5.94	11.12	25.65	37.3	43	76.33
CJ자산운용	CJ Vision성장주식H03-13	1,042.36	219	1999.12. 6	5.21	9.59	23.89	35.55	39.16	71.18
CJ자산운용	CJ Vision솔루션혼합 1	1,412.00	406	1999. 9. 6	4.28	8.96	19.65	29.07	31.83	48.6
CJ자산운용	CJ Vision솔루션혼합 2	1,068.14	528	1999.11.23	4.3	9.05	20.02	29.76	31.99	49.54
CJ자산운용	CJ Vision수퍼안정혼합03- 1	1,123.62	43	2001. 1.30	0.94	2.33	8.68	13.69	16.18	30.46
CJ자산운용	CJ Vision수퍼안정혼합03- 2	1,170.03	39	2000. 6.28	3.99	7.52	15.9	23.45	28.58	49.07
CJ자산운용	CJ Vision아름드리세이프펀드10- 1	1,091.15	409	1999. 8.10	2.61	5.55	12.12	17.05	21.16	38.1
CJ자산운용	CJ Vision안정성장주식03- 2	1,248.24	3,320	2000. 5.24	4.15	9.48	21.23	29.11	31.05	55.09
CJ자산운용	CJ Vision안정성장주식06- 9	1,090.24	36	1999. 7.27	3.17	4.99	13.14	21.31	27	44.4
CJ자산운용	CJ Vision채인지업안정혼합	1,304.24	1,509	2001. 1.16	2.64	5.62	12.52	17.81	22.23	32.05
CJ자산운용	CJ Vision채인지업안정혼합 2	1,110.40	1,987	2002. 7. 2	2.72	4.5	11.35	15.65	23.19	36.29
CJ자산운용	CJ Vision채인지업인덱스주식 1	1,363.17	2,764	2002. 6.24	8.42	14.14	37.34	51.8	66.97	131.04
CJ자산운용	CJ Vision채인지업주식 1	1,185.87	942	1999. 8.12	5.97	12.55	28.29	41.12	41.67	70.06
CJ자산운용	CJ Vision채인지업MMF 1	1,007.61	1,159	1999. 8.10	0.19	0.49	0.95	1.91	4.26	6.98
CJ자산운용	CJ Vision코스닥주식 1	1,000.81	761	1999.12.15	3.75	17.17	33.49	68.04	45.46	78.21
CJ자산운용	CJ Vision포트폴리오2000주식	1,441.77	64	2000. 1.31	6.38	13.21	31.98	49.76	59.44	109.64
CJ자산운용	CJ Vision포트폴리오공모주식	1,014.62	56	2000. 1.31	0.16	0.44	0.84	1.58	3.26	42.41
CJ자산운용	CJ Vision포트폴리오공채	1,020.78	4,648	2000. 1.31	0.33	0.59	0.87	2.14	5.89	9.37
CJ자산운용	CJ Vision포트폴리오성장주식	1,501.35	599	2000. 1.31	7.84	16.26	37.19	55.9	61.29	112.37
CJ자산운용	CJ Vision포트폴리오안정주식	1,266.34	2,608	2000. 1.31	4.43	9.16	19.57	29.29	36.29	62.33
CJ자산운용	CJ Vision포트폴리오인덱스파생상품	1,176.74	9,062	2001.10. 8	9.22	15.63	41.12	58.73	70.98	112.33
CJ자산운용	CJ Vision포트폴리오코스닥주식	1,218.95	1,414	2000. 1.31	4.4	19.54	36.63	76.93	54.53	94.71
CJ자산운용	CJ Vision포트폴리오MMF 1(개인)	1,023.76	8,456	2000. 1.31	0.25	0.68	1.31	2.58	5.45	8.56
CJ자산운용	CJ Vision하이라이드주식 4	1,179.75	2,916	1999.10.14	7.64	15.74	37.93	56.2	64.04	95.46
CJ자산운용	CJ초이스배당주식 1	1,219.00	23,218	2005. 7.11	1.11	5.59				
CJ자산운용	CJ초이스채권 1	1,005.01	23,223	2004.11.24	0.47	0.7	1.32	3.88		
CJ자산운용	CJ단기채권3- 1	1,027.38	1,320	2005. 3.15	0.36	0.92	1.56			
CJ자산운용	CJ더블채권파생상품 2	999.68	2,023	2004.12.21	-3.95	-4.73	0.88	-1.3		
CJ자산운용	CJ더블채권파생상품25	1,040.43	4,030	2005. 7.11	0.1	0.29				
CJ자산운용	CJ투기채권혼합 1	1,057.67	24,895	2004. 7.12	2.33	5.01	5.76	10.08		
CJ자산운용	CJ투기채권혼합 2	1,060.96	18,822	2004.10.11	3.2	5.62	6.31	9.68		
CJ자산운용	CJ투기채권혼합 3	1,055.39	24,854	2004.12. 3	2.66	5.02	5.75	8.21		
CJ자산운용	CJ투기채권혼합 4	1,057.65	25,047	2005. 5. 9	2.58	4.65	5.43			
CJ자산운용	CJ투기채권혼합 5	1,055.46	24,147	2005. 6. 1	2.68	4.79	5.56			
CJ자산운용	CJ베리타스FirstRecoup엔터테인특별	5,010.39	6,007	2005.10. 7	0.14					
CJ자산운용	CJ부동산 1	5,167.57	60,000	2005. 7.13	0.61	1.72				
CJ자산운용	CJ신종MMF 1(법인)	1,018.24	32,417	2003. 5.23	0.29	0.77	1.52	2.93	6.31	
CJ자산운용	CJ엠펙스30리버스인덱스파생상품	906.32	390	2004.12. 2	-1.82	-2.96	-6.84	-8.15		
CJ자산운용	CJ엠펙스30인덱스파생상품	1,024.41	4,673	2004.12. 2	2.64	4.74	10.22	14.13		
CJ자산운용	CJ엠펙스30채권혼합	1,003.03	1,687	2004.12. 2	0.31	0.74	1.41	2.71		
CJ자산운용	CJ엠펙스30리버스인덱스파생상품	620.18	7,135	2004. 9.20	-7.89	-12.48	-28.15	-34.85		
CJ자산운용	CJ엠펙스30인덱스파생상품	1,172.59	14,628	2004. 9.20	8.01	13.4	36.09	47.43		
CJ자산운용	CJ엠펙스30채권혼합	1,007.29	6,848	2004. 9.20	0.3	0.65	1.13	2.52		
CJ자산운용	CJ주가지수연계파생상품 2	1,029.58	1,691	2005. 9.27	0.21	3.56				
CJ자산운용	CJ주가지수연계파생상품 3	1,026.89	8,091	2005.10. 7	0.27					
CJ자산운용	CJ주가지수연계파생상품 4	1,025.91	16,130	2005.10.14	0.28					
CJ자산운용	CJ주가지수연계파생상품 5	1,026.68	9,000	2005.10. 7	0.28					
CJ자산운용	CJ주가지수연계파생상품 6	1,025.92	5,332	2005.10.14	0.28					
CJ자산운용	CJ주가지수연계파생상품 9	1,030.34	4,520	2005.10.28	0.27					
CJ자산운용	CJ주가지수연계파생상품10	1,029.02	5,000	2005.11. 9	0.28					
CJ자산운용	CJ주가지수연계파생상품11	1,028.12	714	2005.11.18	1.91					
CJ자산운용	CJ카멜레온배당혼합 1	1,062.50	57,686	2004.10.26	2.44	5.65	11.71	16.66		
CJ자산운용	CJ카멜레온주식 1	1,175.30	13,412	2004.11. 4	7.37	19.01	44.39	65.99		
CJ자산운용	CJ포트폴리오공채	1,024.50		2002. 2.21	0.26	0.75	1.47	6,046.45	6,401.35	8,349.64
CJ자산운용	CJ포트폴리오안정인덱스혼합 1	1,025.20		2002. 2.16	0.26	0.75	1.46	2.74	274.99	327.87
CJ자산운용	CJ행복만들기40혼합 1	1,187.16	1,728	2005. 4.29	3.3	6.62	15.09			
CJ자산운용	CJ행복만들기주식 1	1,267.74	159,927	2004.10.28	8.76	20.31	47.93	82.07		
CJ자산운용	CJAsianCurrency연계채권 2	997.91	1,576	2005. 2.21	0.21	0.56	0.24			
CJ자산운용	CJAsianCurrency연계채권 3	1,001.84	236	2005. 2.21	0.19	0.56	0.38			
CJ자산운용	CJELS채권 1	1,069.59	1,321	2005. 3.18	0.81	1.98	6.08			
CJ자산운용	CJELS채권 2	1,059.33	207	2005. 3.18	0.71	1.92	5.08			
CJ자산운용	CJEmergingMarketBond채권간접 1	1,015.03	5,468	2005.11.14	0.74					
CJ자산운용	CJGlobalIndex파생상품 2	1,063.52	4,560	2005. 6.10	0.35	2.05	6.64			
CJ자산운용	CJGlobalIndex파생상품 6	1,029.39	1,853	2005.10.25	0.49					
CJ자산운용	CJGolbalBondStrategy채권간접 1	1,041.62	165,588	2005. 3.21	0.92	0.73	3.01			
CJ자산운용	CJMovie&Joy특별자산 1	5,021.35	2,098	2005.10.24	0.3					
CJ자산운용	CJMovie&Joy특별자산 2	5,021.52	25,773	2005.10.24	0.3					
CJ자산운용	CJNewTwo-Star11선취파생상품 1	1,038.38	5,404	2005.10.31	0.1					
CJ자산운용	CJNewTwo-Star12파생상품 1	1,029.47	10,053	2005.11.17	1.21					
CJ자산운용	CJNewTwo-Star13파생상품 2	1,001.80	20,628	2005. 7.21	-1.33	2.25				

CJ자산운용	CJNewTwo-StarII파생상품 2	938.22	9,473	2005. 7.29	-2.89	-0.06				
CJ자산운용	CJNewTwo-StarII파생상품 3	927.58	1,745	2005. 9. 9	-1.59	-1.82				
CJ자산운용	CJNewTwo-StarII파생상품 4	1,040.07	2,513	2005.10.18	1.23					
CJ자산운용	CJNewTwo-StarIII파생상품 3	936.35	14,622	2005. 8. 3	-2.21	-1.72				
CJ자산운용	CJNewTwo-StarIII파생상품 4	915.96	13,117	2005. 8.12	-3.29	-4.98				
CJ자산운용	CJNewTwo-StarIII파생상품 5	943.59	14,990	2005. 8.18	-1.26	-3.02				
CJ자산운용	CJNewTwo-StarIII파생상품 6	943.57	887	2005. 8.18	-1.26	-3.02				
CJ자산운용	CJNewTwo-StarIII파생상품 7	961.24	9,611	2005. 8.29	-1.36	-0.97				
CJ자산운용	CJNewTwo-StarIII파생상품 8	956.78	6,154	2005. 8.25	-1.75	-2.95				
CJ자산운용	CJNewTwo-StarIII파생상품 9	899.85	1,503	2005. 9. 8	-3.17	-6.81				
CJ자산운용	CJNewTwo-StarIII파생상품10	945.87	5,640	2005. 9.14	-1.52	-6.27				
CJ자산운용	CJNewTwo-StarIV파생상품 2	994.56	9,718	2005. 7. 7	-1.69	-3.32				
CJ자산운용	CJNewTwo-StarIV파생상품 3	994.57	3,000	2005. 7. 7	-1.68	-3.32				
CJ자산운용	CJNewTwo-StarIX파생상품 2	1,043.80	9,856	2005. 7.22	0.36	1.3				
CJ자산운용	CJNewTwo-StarIX파생상품 3	1,042.85	6,938	2005. 8. 4	2.14	2.72				
CJ자산운용	CJNewTwo-StarIX파생상품 4	1,043.03	5,235	2005. 8.12	5.83	3.86				
CJ자산운용	CJNewTwo-StarIX파생상품 5	1,040.62	5,111	2005. 8.23	4.84	2.05				
CJ자산운용	CJNewTwo-StarIX파생상품 6	1,044.21	10,332	2005.10.26	3.78					
CJ자산운용	CJNewTwo-StarIX파생상품 7	1,051.40	15,477	2005.11.25	5.13					
CJ자산운용	CJNewTwo-StarV파생상품 2	979.17	12,291	2005. 7. 7	-1.98	-4.24				
CJ자산운용	CJNewTwo-StarV파생상품 3	1,038.62	15,016	2005. 7.14	1.01	1.14				
CJ자산운용	CJNewTwo-StarV파생상품 4	994.93	12,372	2005. 7.26	1.09	-1.58				
CJ자산운용	CJNewTwo-StarV파생상품 5	1,029.47	1,800	2005. 7.19	1.48	1.86				
CJ자산운용	CJNewTwo-StarV파생상품 6	992.01	5,261	2005. 8. 5	1.58	-1.52				
CJ자산운용	CJNewTwo-StarV파생상품 7	959.55	15,148	2005. 9.12	-1.86	-6.75				
CJ자산운용	CJNewTwo-StarV파생상품 8	976.1	3,881	2005. 8.31	-2.11	-5.13				
CJ자산운용	CJNewTwo-StarVI파생상품 2	1,053.96	15,126	2005. 7.11	0.22	1.2				
CJ자산운용	CJNewTwo-StarVI파생상품 3	1,048.59	10,007	2005. 7.19	0.27	1.88				
CJ자산운용	CJNewTwo-StarVI파생상품 4	947.76	5,576	2005. 9.22	6.27	-2.41				
CJ자산운용	CJNewTwo-StarVI파생상품 5	947.74	1,815	2005. 9.22	6.27	-2.41				
CJ자산운용	CJNewTwo-StarVI파생상품 6	1,022.15	13,044	2005.11.18	1.15					
CJ자산운용	CJNewTwo-StarVII파생상품 2	1,039.51	5,665	2005. 7.22	4.87	6.05				
CJ자산운용	CJNewTwo-StarVII파생상품 3	1,020.01	696	2005. 7.29	2.93	3.8				
CJ자산운용	CJNewTwo-StarVII파생상품 4	1,011.93	4,680	2005. 8.24	-0.12	-1.29				
CJ자산운용	CJNewTwo-StarVII파생상품 5	980.61	3,268	2005. 9. 2	0.63	-4.02				
CJ자산운용	CJNewTwo-StarVII파생상품 6	1,001.69	11,599	2005.10.10	-0.28					
CJ자산운용	CJNewTwo-StarVII파생상품 7	931.41	6,837	2005. 9.29	-0.39	-6.87				
CJ자산운용	CJNewTwo-StarVII파생상품 8	999.86	14,777	2005.10. 7	0.67					
CJ자산운용	CJNewTwo-StarVII파생상품 9	1,020.51	13,269	2005.10.13	0.3					
CJ자산운용	CJNewTwo-StarVII파생상품10	1,009.21	6,624	2005.11.30	0.92					
CJ자산운용	CJNewTwo-StarVIII파생상품 2	1,040.20	5,477	2005. 7.27	2.21	1.82				
CJ자산운용	CJNewTwo-StarVIII파생상품 3	1,040.19	957	2005. 7.27	2.21	1.82				
CJ자산운용	CJNewTwo-StarVIII파생상품 4	1,012.22	5,854	2005. 8. 8	2.96	0.02				
CJ자산운용	CJNewTwo-StarVIII파생상품 5	1,033.51	13,158	2005.11.21	0.61					
CJ자산운용	CJNewTwo-StarVIII파생상품 6	1,034.78	3,239	2005.11.28	3.47					
CJ자산운용	CJNewTwo-StarX파생상품 2	1,039.94	21,458	2005.10.24	2.46					
CJ자산운용	CJNewTwo-StarX파생상품 3	1,037.42	5,604	2005.11. 7	1.25					
CJ자산운용	CJNewTwo-StarX파생상품 4	1,016.80	3,978	2005.11.15	2.27					
CJ자산운용	CJOnlyOne채권환입 1	1,025.02	8,821	2004.11.11	2.59	2.46	5.16	6.94		
CJ자산운용	CJSafeReturnII파생상품 5	1,035.64	9,792	2005. 7.18	0.19	0.54				
CJ자산운용	CJSafeReturnII파생상품 7	1,034.81	5,710	2005. 7.25	0.18	0.57				
CJ자산운용	CJSafeReturnII파생상품 8	1,034.82	6,399	2005. 7.28	0.18	0.57				
CJ자산운용	CJSafeReturnII파생상품 9	1,034.77	5,147	2005. 8. 2	0.15	0.46				
CJ자산운용	CJSafeReturnII파생상품10	1,031.91	7,941	2005. 8.23	0.2	0.63				
CJ자산운용	CJSafeReturnII파생상품11	1,031.91	4,530	2005. 8.23	0.2	0.63				
CJ자산운용	CJSafeReturnII파생상품12	1,036.49	3,670	2005. 9. 9	0.08	1.04				
CJ자산운용	CJTwo-Star14파생상품 5	1,010.24	1,851	2005.11.23	0.95					
CJ자산운용	CJTwo-Star15파생상품 11	976.81	6,085	2005. 8.12	0.29	-4.66				
CJ자산운용	CJTwo-Star15파생상품 9	1,038.43	10,842	2005. 7.26	1.21	0.87				
CJ자산운용	CJTwo-Star15파생상품10	1,009.89	4,716	2005. 8. 8	0.54	-1.77				
CJ자산운용	CJTwo-Star15파생상품12	993.69	5,436	2005. 8.19	0.36	-3.38				
CJ자산운용	CJTwo-Star15파생상품13	960.07	8,634	2005. 9. 2	0.43	-1.99				
CJ자산운용	CJTwo-Star15파생상품14	988.07	4,975	2005.11. 4	-1.67					
CJ자산운용	CJTwo-Star15파생상품15	995.1	14,990	2005.11. 9	-0.94					
CJ자산운용	CJTwo-Star17파생상품 2	1,027.51	7,200	2005. 7.15	0.94	-0.19				
CJ자산운용	CJTwo-Star17파생상품 3	1,027.50	2,411	2005. 7.15	0.94	-0.19				
CJ자산운용	CJTwo-Star17파생상품 4	984.68	1,590	2005. 7.29	-1.05	-3.84				
CJ자산운용	CJTwo-Star17파생상품 5	984.97	715	2005. 7.29	-1.02	-3.81				
CJ자산운용	CJTwo-Star17파생상품 6	992.9	7,475	2005. 7.29	-0.95	-3.47				
CJ자산운용	CJTwo-Star18파생상품 2	1,008.93	4,101	2005.11.17	-0.17					
CJ자산운용	CJTwo-Star19파생상품 2	1,044.73	14,996	2005. 7.14	1.64	7.43				
CJ자산운용	CJTwo-StarIII파생상품 3	1,008.53	5,443	2005.11.23	1.73					
CJ자산운용	CJTwo-StarIII파생상품 4	1,015.87	2,671	2005.11.30	1.59					
CJ자산운용	CJTwo-Star파생상품22	1,039.20	9,949	2005. 8.26	0.75	1.62				
CJ자산운용	CJTwo-Star파생상품23	1,027.08	15,027	2005.10.20	1.74					
CJ자산운용	CJTwo-Star파생상품24	1,029.83	11,997	2005.10.28	1.31					
CJ자산운용	CJTwo-Star파생상품25	1,023.09	9,445	2005.11. 4	2.61					
CJ자산운용	CJTwo-StarV파생상품 8	1,069.80	18,930	2005. 2.25	5.17	8.09	25.55			
CJ자산운용	CJTwo-StarV파생상품 7	1,036.34	1,117	2005. 8.17	0.45	1.21				
CJ자산운용	CJTwo-StarVI파생상품 1	1,072.63	10,815	2005. 2.28	-0.08	8.41	16.16			
CJ자산운용	CJTwo-StarVI파생상품 2	1,058.02	19,015	2005. 3. 4	-0.63	6.04	11.02			
CJ자산운용	CJTwo-StarVII파생상품 4	1,043.71	880	2005.11. 9	0.25					
CJ자산운용	CJTwo-StarXIII파생상품 3	1,001.22	3,816	2005. 8.25	0.06	-2.79				
CJ자산운용	CJTwo-StarXIII파생상품 4	944.4	3,553	2005. 9.15	-0.21	-5.16				
CJ자산운용	CJTwo-StarXIII파생상품N 5	1,014.78	3,805	2005.10.28	-0.23					
CJ자산운용	D뉴그린제일장기공사채 6	1,003.55	322	1998.10.27	0.17	0.48	0.99	1.95	3.93	5.92
CJ자산운용	Safe Carry Plus 1.0 채권 1	1,024.76	9,124	2003. 1.23	0.43	0.73	0.97	1.91	7.35	
CJ자산운용	YouFirstWrap채권11	1,000.35	1,901	2003.12.30	0.39	0.91	1.37	2.01	6.2	
KB자산운용	광개토일석이조주식	1,226.87	316,157	2005.11. 2	9.81					
KB자산운용	광개토주식	1,465.86	574,163	2005. 7. 4	11.6	24.93				
KB자산운용	국민디자인단기채권 1	1,006.57	2,711	2002. 8.13	0.35	0.65	0.94	1.82	7.05	11.27
KB자산운용	국민디자인장기채권 1	1,009.48	1,505	2002. 8.12	0.3	0.81	1.29	1.94	7.19	11.24
KB자산운용	국민디자인장기채권 2	1,021.85	420	2003. 1.16	0.28	0.79	1.28	1.85	7.07	
KB자산운용	국민알찬단기채권102	1,009.40	148	2002. 8. 8	0.23	0.6	1.17	2.22	6.39	10.05
KB자산운용	국민알찬단기채권103	1,008.36	34	2002. 8.26	0.23	0.6	1.17	2.38	8.3	12.03

KB자산운용	국민알찬단지채권201	1,004.24	410	2002. 7. 24	0.32	0.66	0.43	1.17	5.88	10.14
KB자산운용	뉴스타트주가지수연동채권 3	1,008.25	45,480	2005. 7. 29	-0.14	0.34				
KB자산운용	뉴스타트주가지수연동채권 4	1,002.58	32,571	2005. 10. 4	0.07	0.26				
KB자산운용	뉴스타트주가지수연동채권 5	1,004.48	42,039	2005. 11. 1	0.22					
KB자산운용	뉴에이스국공채 6-101	1,010.29	81	2001. 1. 6	0.2	0.45	0.49	0.99	6.04	9.68
KB자산운용	뉴에이스국공채12- 1	1,001.81	246	2000. 12. 4	0.2	0.49	0.78	1.07	5.12	8.89
KB자산운용	독도수호행동주가지수연동채권 2	1,008.52	31,919	2005. 5. 17	0.16	0.7	0.57			
KB자산운용	리딩코리아주가지수연동파생 2	1,041.97	5,060	2005. 9. 23	1.76	4.18				
KB자산운용	베스트로알주식 1	1,595.74	641	2002. 3. 30	11.22	25.36	52.14	70.78	80.23	134.37
KB자산운용	베스트전환혼합 2	1,128.34	177	2002. 3. 23	0.24	0.63	1.34	2.54	10.85	33.36
KB자산운용	베스트전환혼합 3	1,012.13	22	2002. 6. 8	0.21	0.56	1.08	2.15	-3.63	12.48
KB자산운용	베스트클릭 80혼합101	1,377.61	3,327	2002. 1. 29	2.96	5.04	12.61	17.93	24.17	39.09
KB자산운용	베스트클릭 90혼합101	1,251.52	5,142	2002. 1. 29	1.67	2.89	6.89	10.03	14.65	23.76
KB자산운용	베스트클릭혼합 1	1,358.64	4,734	2001. 9. 4	1.6	2.75	6.72	9.79	14.24	23.39
KB자산운용	본드플러스채권 1	1,006.36	25,902	2002. 6. 3	0.71	0.46	0.45	3.39	10.19	20.44
KB자산운용	본드플러스채권 2	996.54	456	2002. 6. 10	0.32	0.68	-0.43	2.17	7.65	18.86
KB자산운용	본드플러스채권101	1,021.33	46,662	2002. 6. 10	0.75	1.37	1.87	4.91	11.3	21.28
KB자산운용	스텝업 주가지수연동 채권 1	1,156.46	1,173	2003. 4. 21	0.28	0.76	1.35	16.27	20.59	
KB자산운용	스텝업비과세장기주식 1	1,232.47	11,860	2003. 6. 3	5.73	8.93	21.44	25.65	22.78	
KB자산운용	온국민파이팅!코리아	1,569.77	4,402	2002. 4. 10	10.48	26.05	55.43	79.89	94.37	156.2
KB자산운용	일본리츠인덱스연동채권	998.2	3,657	2005. 6. 23	0.5	0.3	-0.24			
KB자산운용	자수성가장기주택마련혼합	1,092.96	2,438	2005. 9. 30	0.67	9.27				
KB자산운용	주은뉴하이드A2혼합 1	4,427.38	64	2000. 6. 14	0.27	0.68	1.42	12.5	115.08	210.77
KB자산운용	주은뉴하이드A2혼합 2	43,013.43	4,802	2000. 6. 22	60.91	53.26	107.05	201.34	457.28	597.29
KB자산운용	주은뉴하이드A2혼합 3	34,846.58	2,665	2000. 6. 27	60.12	52.6	105.3	196.7	571.15	858.28
KB자산운용	주은단기공사채 1	743.6	70	1997. 8. 28	0.3	0.81	1.6	-38.44	27.98	80.52
KB자산운용	주은단기국채 1	1,011.91	34	1998. 11. 3	0.31	1.04	1.86	3.46	7.15	12.3
KB자산운용	주은단기국채 2	1,004.04	1,053	1998. 11. 14	0.27	0.73	1.49	4.21	8.22	11.98
KB자산운용	주은비과세고수익고위험채권 1	1,071.28	73	2001. 8. 14	0.21	0.55	1.07	2.34	5.58	10.71
KB자산운용	주은비과세고수익고위험혼합 1	1,067.92	2	2001. 8. 16	0.21	0.55	1.73	2.74	5.49	10.8
KB자산운용	주은신중분리과세국공채 2	1,198.37	897	2001. 3. 6	0.22	0.63	0.62	1.25	5.83	9.64
KB자산운용	주은신중분리과세국공채 3	1,131.11	48	2002. 6. 3	0.21	0.51	0.39	1.17	5.76	9.54
KB자산운용	주은신중분리과세국공채102	1,198.32	3,430	2001. 2. 16	0.31	0.37	0.36	0.68	5.67	9.73
KB자산운용	주은에이스국공채 6- 1	1,034.43	2,944	2000. 2. 16	0.32	0.8	1.34	2.51	8.06	12.59
KB자산운용	주은파트너주식 1	1,561.78	69	2001. 2. 5	10.14	25.69	51.51	67.19	76.19	132.55
KB자산운용	친디아주가지수연동파생상품	1,051.13	5,314	2005. 8. 5	6.04	12.32				
KB자산운용	파워폴드장기공사채 1	1,013.09	458	1999. 4. 14	0.19	0.54	0.81	1.29	5.34	8.26
KB자산운용	파워폴드중기공사채 5	1,009.23	12	1999. 7. 5	0.19	0.49	0.94	1.85	5.27	8.5
KB자산운용	KB국공채단기채권 1	1,007.31	18,792	2002. 10. 17	0.4	0.72	1.11	1.94	6.93	10.81
KB자산운용	KB국공채인덱스알파장기채권	1,006.54	41,034	2003. 10. 27	0.44	0.6	0.74	1.2	7.51	
KB자산운용	KB국공채클린MMF50	1,023.00	3,568	2003. 3. 14	0.27	0.72	1.43	2.83	6.4	
KB자산운용	KB국공채MMF개입용P- 1	1,024.67	436,500	2003. 3. 14	0.29	0.78	1.56	3.06	6.59	
KB자산운용	KB국공채MMF법입용I- 1	1,010.07	313,369	2003. 9. 18	0.32	0.86	1.73	3.37	7.15	
KB자산운용	KB국공채MMF법입용I- 2	1,026.22	297,981	2005. 3. 29	0.32	0.86	1.73			
KB자산운용	KB기업신종MMF 1	1,126.59		2002. 9. 30	0.3	0.81	1.6	3.15	6.85	11.37
KB자산운용	KB막강국공채적립	977.69	97,192	2003. 12. 31	0.61	0.23	-0.77	-2.25	5.48	
KB자산운용	KB베스트신종MMF 1	1,010.81	89	2002. 8. 13	0.26	0.71	1.39	2.74	5.91	10.26
KB자산운용	KB사파나무주식 1	1,521.84	235	2005. 5. 23	8.55	21.29	48.72			
KB자산운용	KB사파나무채권 1	992.52	4,441	2003. 4. 21	0.65	0.17	-1.01	-3.29	6.38	
KB자산운용	KB스타국공채MMF개입용P-101	1,023.73	5,490,949	2003. 3. 14	0.28	0.75	1.5	2.93	6.28	
KB자산운용	KB스타국공채MMF법입용I-101	1,021.89	725,328	2003. 4. 9	0.28	0.76	1.52	2.97	6.4	
KB자산운용	KB스타그린채권 1	1,125.54	3,490	2002. 11. 1	0.34	0.6	0.76	1.51	6.96	11.65
KB자산운용	KB스타글로벌배당주식 1	1,000.00	39,981	2004. 1. 2	1.08	0.96	5.94	4.96	12.41	
KB자산운용	KB스타글로벌배당주식 2	1,051.89	8,965	2005. 1. 19	1.04	0.92	5.97			
KB자산운용	KB스타뉴리더적립혼합	1,000.00	33,509	2004. 1. 2	2.43	1.92	3.99	4.3	7.49	
KB자산운용	KB스타다지성장주적립주식 1	1,656.42	13,569	2005. 1. 18	11	26.36	54.54			
KB자산운용	KB스타레드성장주식 1	1,249.70	17,404	2002. 11. 4	11.38	26.37	53.64	73.44	81.49	121.89
KB자산운용	KB스타리딩코리아2주가연동채권혼합	1,150.30	20,784	2004. 1. 2	4.14	5.4	13.03	19.5	15.03	
KB자산운용	KB스타블루안정혼합 1	1,056.16	47,422	2002. 11. 4	0.63	6.67	14.24	27.08	38.64	54.78
KB자산운용	KB스타업종대주적립주식 1	1,000.00	154,876	2004. 1. 2	10.83	20.4	47.08	66.87	67.98	
KB자산운용	KB스타적립주식 1	1,747.42	18,038	2003. 1. 3	10.43	26.67	54.77	74.74	84.37	
KB자산운용	KB스타적립혼합 1	1,223.45	17,190	2003. 1. 3	3.6	8.71	15.98	22.35	29.69	
KB자산운용	KB스타클린MMF 1	1,126.08	395	2002. 11. 1	0.3	0.81	1.62	3.19	7.04	11.76
KB자산운용	KB신종MMF 1	1,016.74	1,249	1999. 3. 22	0.21	0.56	1.09	2.12	4.7	8.37
KB자산운용	KB신종MMF102	1,144.88	1,308	1999. 5. 27	0.3	0.82	1.62	3.2	7	11.63
KB자산운용	KB헬리안부동산 7	5,067.71	73,264	2005. 11. 11	0.85					
KB자산운용	KB장기주택마련채권 1	1,012.68	31,800	2003. 1. 24	0.65	0.1	-0.59	-2.07	8.37	
KB자산운용	KB장기주택마련혼합 1	1,165.32	4,652	2003. 1. 24	3.5	7.12	13.11	16.84	28	
KB자산운용	KB클린MMF101	1,128.52	1,311	1999. 10. 5	0.3	0.82	1.62	3.2	6.99	11.67
KB자산운용	KB클린MMF103	1,118.64	253	1999. 12. 6	0.3	0.81	1.61	3.18	6.92	11.51
KB자산운용	KB클린MMF104	1,147.13	2	2002. 6. 10	0.3	0.81	1.6	3.16	6.91	11.76
KB자산운용	KB편안한부동산 1	5,146.93	20,000	2005. 1. 31	0.58	1.66	3.49			
KB자산운용	KB하나로장기채권 2	1,001.86	32	2002. 12. 11	0.26	0.71	1.46	2.44	8.67	13.39
KB자산운용	미래터전KTB부동산 2	5,071.37	17,000	2005. 7. 29	0.7	0.26				
KB자산운용	예유케어학자금주식혼합	1,148.19	610	2005. 2. 17	4.13	6.26	14.67			
KB자산운용	예유케어학자금채권혼합	1,087.74	516	2005. 2. 17	1.49	3.24	7.3			
KB자산운용	KTB 2 Stock 파생상품9- 2	1,036.06	5,695	2005. 10. 7	3.2					
KB자산운용	KTB 글로벌스타주식합펀드	1,671.37	1,004	2001. 7. 25	10.99	25.34	60.98	85.35	85.15	157.47
KB자산운용	KTB 에버스타혼합펀드	1,211.40	7,406	2001. 4. 17	5.07	9.84	18.24	24.52	28.65	43.41
KB자산운용	KTB 혼합형	1,448.61	9,531	2001. 3. 6	8.01	17.03	36.38	49.33	50.99	82.64
KB자산운용	KTB2Stock파생상품 5	1,044.29	1,312	2005. 9. 2	2.17	1.94				
KB자산운용	KTB2Stock파생상품 9- 3	1,037.44	8,558	2005. 10. 18	0.5					
KB자산운용	KTB2Stock파생상품2- 3	944.66	682	2005. 9. 30	0.42	-5.54				
KB자산운용	KTB6Chance파생상품2- 1	1,022.88	1,505	2005. 11. 22	2.22					
KB자산운용	KTB마이스타혼합펀드	1,521.66	1,015	2001. 12. 27	9.64	22.54	53.43	73.03	70.11	83.36
KB자산운용	KTB미켓스타주식(문)	1,666.70	11,461	2005. 3. 3	11.15	24.84	60.09			
KB자산운용	KTB부자아빠2STOCK파생 5- 1	885.52	6,419	2005. 8. 8	-3.29	-6.5				
KB자산운용	KTB부자아빠2STOCK파생상품 4	1,048.72	3,099	2005. 7. 12	0.95	5.01				
KB자산운용	KTB부자아빠2STOCK파생상품4- 1	1,050.24	3,325	2005. 7. 25	0.33	1.67				
KB자산운용	KTB부자아빠2STOCK파생상품6- 1	1,041.85	6,998	2005. 8. 22	2.44	2.23				
KB자산운용	KTB부자아빠2STOCK파생상품6- 2	1,038.74	1,772	2005. 9. 16	4.57	2.6				
KB자산운용	KTB부자아빠2STOCK파생상품7- 1	1,030.52	6,036	2005. 8. 25	1.14	-0.4				
KB자산운용	KTB부자아빠주가지수파생상품 1	1,041.54	4,088	2005. 9. 23	0.2	3.51				
KB자산운용	KTB실크로드특별자산 3	5,130.57	36,016	2005. 2. 22	-0.62	1.75	3.63			
KB자산운용	KTB실크로드특별자산 5	5,159.97	30,000	2005. 7. 26	0.62	1.77				

KTb자산운용	KTb오륙도특별자산	5,063.96	2,290	2004.10.28	0.63	1.73	3.57	7.19		
KTb자산운용	KTb온누리혼합	1,046.34	5,270	2004.11.12	2.77	6.48	12.37	17.53		
KTb자산운용	KTb월빙안정형	1,040.54	13,034	2002.12.24	2.94	7.76	10.59	12.02	15.66	19.66
KTb자산운용	KTb월빙특별자산	5,083.50	30,250	2004.7.7	0.61	1.73	3.55	6.98		
KTb자산운용	KTb월빙혼합형펀드	1,001.61	773	2004.1.26	0.69	1.78	3.96	5.07		
KTb자산운용	KTb월빙MMF(법인)	1,005.46	119,894	2005.11.9	0.33					
KTb자산운용	KTb주가지수파생상품1-2	1,042.16	12,739	2005.11.9	1.95					
KTb자산운용	KTb플러스알파혼합3	1,055.29	6,841	2005.2.1	0.71	3.13	4.09			
KTb자산운용	KTb플러스채권혼합형5	1,101.47	2,386	2003.3.13	2.59	8.17	9.45	12.14	13.67	
KTb자산운용	KTb플러스채권혼합형5	991.07	6,267	2003.12.16	-0.89	2.14	2.9	3.53	10.4	
KTb자산운용	KTb하이스타혼합형	1,259.70	2,656	2002.1.24	5.24	10.88	19.96	26.2	29.95	44.46
KTb자산운용	KTbHappyEnd2Stock파생상품1-1	1,034.03	10,472	2005.9.23	4.36	3.39				
PCA투신운용	국토농98단기공사채3	576.41	145	1998.6.27	0.06	0.16	0.31	0.61	0.18	-0.31
PCA투신운용	국토농단기공사채A-5	689.19	139	1998.11.11	0	0.01	0.02	0.03	-1.01	-2.15
PCA투신운용	국토농베스트인컴3M혼합A-8	1,123.78	230	2002.3.22	1.92	3.74	10.22	17.69	22.48	39.73
PCA투신운용	국토농단기공사채3	541.47	978	1998.6.27	0.03	0.09	0.17	0.34	-0.38	-1.18
PCA투신운용	아시안파워인문인도대표파생1-1	1,043.89	2,203	2005.11.21	5.12					
PCA투신운용	PCA HSBC인컴플러스6채권1-1	1,051.48	10,556	2003.7.9	0.29	0.95	-6.05	-5.1	3.18	
PCA투신운용	PCA KODI주식D-1	1,213.78	23,760	2003.8.27	5.72	8.49	29.21	40.16	57.99	
PCA투신운용	PCA국공채신종MMF A-2	1,019.92	199,501	2003.5.16	0.3	0.81	1.6	3.13	6.63	
PCA투신운용	PCA국공채신종MMF A-6	1,024.29	143,641	2003.3.25	0.3	0.8	1.6	3.12	6.64	
PCA투신운용	PCA국공채신종MMF A-R1	1,023.04	552,453	2003.4.10	0.3	0.81	1.61	3.14	6.67	
PCA투신운용	PCA국채주식A-1	1,415.65	734	2001.6.12	5.36	13.83	35.61	66.41	93.6	178.95
PCA투신운용	PCA뉴실크로드재간접1-1	1,252.59	118,913	2005.2.15	6.37	8.04	23.78			
PCA투신운용	PCA뉴실크로드재간접1-2	1,205.69	84,195	2005.7.4	6.49	8.17				
PCA투신운용	PCA대표기업지수시장중립주식A-2	931.03	1,786	2004.1.2	0.73	-1.27	-1.85	-6.29	-6.9	
PCA투신운용	PCA대표기업지수주식A-1	1,083.92	140,084	2003.12.2	9.06	12.09	36.19	44.72	52.63	
PCA투신운용	PCA대표기업지수채권혼합A-1	1,000.00	28,725	2004.1.2	2.92	4.07	10.71	13.74	18.74	
PCA투신운용	PCA더블에어백파생상품1-1	1,047.90	6,533	2005.7.25	2.61	5.39				
PCA투신운용	PCA베스트그로스주식A-1	1,484.36	104,909	2001.4.2	6.86	14.32	40.86	67.81	90.03	164.14
PCA투신운용	PCA베스트그로스주식A1클래스A	1,480.52	56,563	2001.4.2	6.81	14.15	40.5			
PCA투신운용	PCA베스트그로스주식A1클래스F	1,488.39	48,346	2001.4.2	6.93	14.53	41.47			
PCA투신운용	PCA베스트그로스주식A-4	1,000.00	46,880	2004.1.2	7.43	13.88	36.94	59.32	76.48	
PCA투신운용	PCA베스트시스템중기채권A-1	1,008.59	37	2001.9.14	0.28	0.75	1.44	2.53	5.8	9.4
PCA투신운용	PCA베스트안정법인혼합A-1	1,131.49	343	2002.2.15	1.93	4.36	10.07	16.03	21.97	37.78
PCA투신운용	PCA베스트인컴3M혼합A-1	1,126.64	49,951	2001.3.8	2.07	4	10.61	16.9	23.3	40.66
PCA투신운용	PCA슈퍼500신종본리혼합J-1	1,552.80	60	2001.9.10	1.89	4.62	9.38	13.87	17	39.28
PCA투신운용	PCA스탠다드플러스채권1-34	1,000.00	36,016	2004.1.2	0.42	0.64	1.7	2.6	5.98	
PCA투신운용	PCA신종MMF A-2	1,120.82	57	2002.12.18	0.3	0.81	1.6	3.14	7.04	11.87
PCA투신운용	PCA아시아시나지파생상품1-1	989.93	34,162	2005.9.23	1.84	-0.99				
PCA투신운용	PCA아시아안락채권1-1	952.84	21,892	2005.8.16	5.26	-4.28				
PCA투신운용	PCA아시아안락채권2-2	978.35	17,502	2005.8.22	5.03	-3.45				
PCA투신운용	PCA아시아안락채권1-1	1,045.28	2,700	2005.9.16	3.75	4.39				
PCA투신운용	PCA업종일동중립주식A-2	1,611.79	40,982	2005.1.18	6.86	13.88	39.72			
PCA투신운용	PCA업종일동중립주식K-1	1,043.87	320,328	2004.12.21	6.97	14.23	40.77	66.2		
PCA투신운용	PCA업종일동주식D-1	1,533.26	159,045	2002.4.18	7.03	14.52	41.33	70.63	93.96	167.24
PCA투신운용	PCA업종일동주식D-1클래스A	1,532.88	131,298	2005.4.18	7.02	14.5				
PCA투신운용	PCA업종일동주식D-1클래스F	1,302.76	26,078	2005.4.18	7.07	14.66				
PCA투신운용	PCA업종일동주식D-1클래스W	1,149.93	1,670	2005.11.4	7.07					
PCA투신운용	PCA업종일동주식D-1	1,135.84	7,210	2002.5.3	2.21	4.26	10.54	17.16	24.61	40.88
PCA투신운용	PCA차이나그로스파생상품1-1	1,066.90	1,049	2004.11.8	0.57	-2.72	-0.89	5.2		
PCA투신운용	PCA차이나그로스파생상품2-2	1,023.56	1,518	2005.2.28	4.34	3.13	6.26			
PCA투신운용	PCA차이나출연파생상품1-1	949.93	40,325	2005.8.8	3.95	0.73				
PCA투신운용	PCA천디아포커스파생1-1	1,034.98	1,337	2005.9.26	4.94	3.48				
PCA투신운용	PCA천디아포커스파생2-2	998.35	1,067	2005.10.4	4.81	-0.17				
PCA투신운용	PCA클린MMF3	1,206.53	1	2000.5.12	0.29	0.79	1.57	3.11	11.98	17.11
PCA투신운용	PCA하이파이브차이나파생1-2	1,049.86	32,770	2005.2.3	-0.12	-0.41	2.71			
PCA투신운용	PCA하이파이브코리아파생상품1-1	1,063.32	18,274	2005.4.29	0.01	0.2	0.48			
PCA투신운용	PCA하이파이브한일인덱스파생1-1	1,121.03	11,586	2005.11.4	4.61					
PCA투신운용	PCA하이파이브한일인덱스파생1-2	1,107.63	21,950	2005.11.18	10.16					
PCA투신운용	PCA하이파이브한중인덱스파생1-1	1,064.82	17,551	2005.10.17	3.29					
PCA투신운용	PCAGlobalElite파생상품1-1	1,031.47	43,657	2005.8.1	-1.59	-0.5				
PCA투신운용	PCAGoldenEye파생상품1-1	1,058.23	19,452	2005.7.11	1.22	3.04				
PCA투신운용	PCAGreaterChina지수연동채권1-1	1,028.81	33,430	2004.6.7	1.99	-3.96	0.84	2.85		
PCA투신운용	PCAGreaterChina지수연동채권2	967.15	7,263	2004.9.13	0.79	-3.81	0.31	2.16		
PCA투신운용	PCANew지수연동채권A-9	1,007.78	65,801	2005.9.6	0.16	0.75				
PCA투신운용	PCANew지수연동채권A-6	1,065.76	20,467	2005.3.8	1.39	2.76	7.32			
PCA투신운용	PCANew지수연동채권A-8	1,009.84	34,395	2005.7.7	0.27	0.5				
SEI에셋코리아자산	세이코배달밸런스60주식혼합형	1,252.63	451,943	2003.5.22	3.27	7.07	18.74	37.18	57.97	
SEI에셋코리아자산	세이코배달장기주식형	1,261.13	6,327	2001.10.27	4.28	12.27	29.22	53.52	86.25	147.1
SEI에셋코리아자산	세이코배달주식형	1,315.26	469,253	2002.4.2	5.22	9.72	27.08	54.55	86.36	152.45
SEI에셋코리아자산	세이코배달혼합형	1,130.50	83,104	2003.3.11	1.48	3.27	7.97	14.99	25.59	
SEI에셋코리아자산	세이리딩스톡혼합형	1,014.92	4,059	2002.1.16	2.75	4.71	10.33	14.39	19.63	32.55
SEI에셋코리아자산	세이법인MMF1	1,027.48	9,275	2005.3.8	0.3	0.84	1.69			
SEI에셋코리아자산	세이수익마련주식	1,240.47	80,261	2004.7.23	7.99	12.94	30.93	45.72		
SEI에셋코리아자산	세이하나로채권	1,009.96	4,236	2005.5.19	0.36	0.71	1.03			
SEI에셋코리아자산	세이한가죽주식형	1,383.87	2,302	2001.3.13	8.49	15.68	37.66	52.41	58.99	107.74
SEI에셋코리아자산	에듀케어학자금주식	1,389.66	641	2005.4.15	8.53	13.39	31.1			
SH자산운용	광수생각주식C-1	1,180.08	5,989	1999.4.22	15.21	10.97	28.3	37.09	49.12	21.27
SH자산운용	미래엔직접주식1	999.88	474,807	2003.12.31	10.97	18.65	42.11	62.4	63.14	
SH자산운용	조흥12M공사채B-1	1,002.87	1,119	1999.12.29	4.11	12.03	30.5	54.35	53.23	8.9
SH자산운용	조흥국공채신종MMF공사채II 5(개인)	1,001.39	1,189,854	2003.12.18	0.29	0.8	1.6	3.13	6.68	
SH자산운용	조흥뉴하이드로단위12M001	17,716.95	2,419	2000.1.24	57.34	45.13	96.17	184.23	417.42	544.37
SH자산운용	BEST 3STAR파생상품SSP-2	997.37	2,633	2005.10.28	-0.4					
SH자산운용	BEST CHOICE 파생상품 SH-4	1,042.03	8,145	2005.8.12	1.2	2.58				
SH자산운용	BEST CHOICE 파생상품 SS-16	1,042.02	15,396	2005.8.16	1.09	2.6				
SH자산운용	BEST CHOICE 파생상품 SS-20	1,034.65	45,744	2005.10.31	1.4					
SH자산운용	BEST CHOICE 파생상품 SS-23	1,025.31	14,846	2005.11.21	3.19					
SH자산운용	BEST CHOICE단기채권4	1,001.82	225,101	2001.12.18	0.43	0.64	1.13	2.87	8.64	14.05
SH자산운용	BEST CHOICE비파생국공채CH-1	1,003.26	2,585	2000.7.27	0.23	0.37	0.43	0.65	5.28	9.1
SH자산운용	BEST CHOICE파생상품LS-8	1,060.65	15,150	2005.6.30	1.12	1.84	6.06			
SH자산운용	BEST CHOICE파생상품SH-1	1,043.10	3,121	2005.7.26	0.46	1.85				
SH자산운용	BEST CHOICE파생상품SH-2	1,042.81	9,955	2005.8.1	0.85	2.36				
SH자산운용	BEST CHOICE파생상품SH-3	1,041.48	5,606	2005.8.8	0.63	2.08				
SH자산운용	BEST CHOICE파생상품SH-5	1,052.08	19,511	2005.10.24	1.51					

SH자산운용	BEST CHOICE파생상품SP- 1	1,016.59	6,280	2005. 8. 1	1.57	-0.17						
SH자산운용	BEST CHOICE파생상품SP- 2	1,012.40	8,368	2005.11.30	1.23							
SH자산운용	BEST CHOICE파생상품SP- 3	1,011.92	499	2005.12. 1	1.19							
SH자산운용	BEST CHOICE파생상품SS-14	1,042.34	14,871	2005. 7.22	0.45	1.93						
SH자산운용	BEST CHOICE파생상품SS-15	1,042.41	4,623	2005. 7.25	0.52	2.01						
SH자산운용	BEST CHOICE파생상품SS-17	1,044.82	9,897	2005. 8.18	0.95	2.43						
SH자산운용	BEST CHOICE파생상품SS-18	1,039.18	13,619	2005. 8.29	0.63	1.62						
SH자산운용	BEST CHOICE파생상품SS-19	1,044.38	3,872	2005.10.14	0.92							
SH자산운용	BEST CHOICE파생상품SS-21	1,024.52	25,298	2005.11.14	3.15							
SH자산운용	BEST CHOICE파생상품SS-22	1,016.51	20,684	2005.11.28	1.63							
SH자산운용	BEST GUARD중기채권 1	1,150.66	23	2002. 5.28	0.24	0.65	1.26	2.47	6.66	11.16		
SH자산운용	BEST JEWELRY혼합형	1,046.74	6,672	2004.12. 3	3.94	5.29	6.13	9.91				
SH자산운용	BEST JEWELRY혼합형 2	999.39	27,250	2005. 1.27	2.22	2.99	3.39					
SH자산운용	BEST JEWELRY혼합형 3	1,045.84	19,556	2005. 3.29	2.68	3.65	4.07					
SH자산운용	BEST KOSPI200 Linked채권 1	1,038.09	5,097	2005. 1.19	0.26	0.8	2.2					
SH자산운용	BEST KOSPI200 Linked채권 2	1,020.89	17,232	2005. 1.21	0.29	0.84	0.69					
SH자산운용	BEST KOSPI200 Linked채권 3	1,018.89	50,481	2005. 2. 4	0.26	0.8	0.67					
SH자산운용	BEST KOSPI200 Linked채권 4	1,016.09	43,411	2005. 2.25	0.26	0.81	0.43					
SH자산운용	BEST국공채신종MMF 5(법인용)	1,024.10	582,490	2003. 3.26	0.29	0.79	1.59	3.11	6.56			
SH자산운용	BEST국공채신종MMF 8(법인용)	1,021.53	2,287	2003. 4.16	0.29	0.79	1.54	3.04	6.5			
SH자산운용	BEST국공채신종MMF CH- 4(법인용)	1,000.22	438	2003.12.31	0.3	0.84	1.8	3.43	7.21			
SH자산운용	BEST국공채신종MMF HN-7(1442)(C)	1,023.85	30,004	2003. 4. 3	0.3	0.82	1.63	3.16	6.73			
SH자산운용	BEST국공채신종MMF S- 7(1442)(법)	1,022.55	250	2003. 4. 3	0.3	0.8	1.54	2.78	6.34			
SH자산운용	BEST뉴트럴혼합CH- 1	1,000.09	25	2003.12.31	-1.43	-1.13	1.12	0.83	2.28			
SH자산운용	BEST뉴하이라이드II추가혼합B- 1	3,645.10	2,315	2000. 6.15	54.14	41.74	157.51	254.61	491.99	801.14		
SH자산운용	BEST모아모아적립식주식 1	1,370.88	6,009	2002. 7.22	12.7	20.67	45.41	67.05	75.96	145.46		
SH자산운용	BEST비파세고수익고위험혼합C- 1	1,008.86	36	2001. 8.14	0.22	0.59	1.14	2.21	6.26	12.05		
SH자산운용	BEST비파세고수익고위험혼합CH-1	1,187.76	1,672	2001. 8.16	-0.92	0.53	0.77	3.2	8.3	16.81		
SH자산운용	BEST비파세고수익고위험혼합CH-2	1,244.09	6,661	2002. 5. 4	1.25	2.91	3.18	5.14	10.65	18.43		
SH자산운용	BEST신종분리파생국공채 1	1,169.24	7,157	2001.12.19	0.25	0.51	0.74	1.85	5.83	10.16		
SH자산운용	BEST신종분리파생국공채 2	1,141.87	6,703	2002. 7.11	0.24	0.46	0.71	1.7	6.3	10.73		
SH자산운용	BEST신종MMF I(개인용)	1,019.37	463,016	2001. 5.10	0.29	0.77	1.51	3	6.61	10.86		
SH자산운용	BEST신종MMF 3	1,021.82	545	2003. 3.13	0.26	0.72	1.39	2.69	5.92			
SH자산운용	BEST신종MMF 4(개인용)	1,022.77	8,075	2003. 3.20	0.28	0.76	1.48	2.88	6.08			
SH자산운용	BEST신종MMF A- 3(개인용)	1,009.88	19,120	1999. 9.17	0.3	0.83	1.69	3.32	7.12	11.49		
SH자산운용	BEST신종MMF C- 3	1,012.23	10	2000. 7. 5	0.24	0.65	1.25	3.81	7.59	11.47		
SH자산운용	BEST신종MMF II 1(법인용)	1,024.54	124,142	2001. 3.12	0.3	0.78	1.54	3.04	6.85	11.14		
SH자산운용	BEST신종MMF공사채GS- 1(법인용)	1,007.11	69,260	2003.10.21	0.32	0.87	1.74	3.39	7.09			
SH자산운용	BEST신종MMF공사채GS- 2(법인용)	1,004.95	146,144	2003.11.14	0.33	0.89	1.76	3.46	7.24			
SH자산운용	BEST실크로드주식 1	2,241.90	349	2000. 2.29	40.15	27.32	104.28	160.44	263.1	337.31		
SH자산운용	BEST안정장기증권 2	1,040.32	754	2001.11.29	3.76	8.17	14.71	23.76	22.56	41.55		
SH자산운용	BEST알부자적립식혼합 1	999.95	30,150	2003.12.31	8.36	17.6	39.45	57.8	65.1			
SH자산운용	BEST올리맥스중기채권III H- 1	1,561.95	278	2000.11.24	57.88	40.55	88.99	172.87	423.64	677.11		
SH자산운용	BEST인덱스플러스알파파생상품 1	1,521.10	5,866	2005. 1.28	9.21	15.06	40.99					
SH자산운용	BEST장기주택마련혼합 1	1,300.22	17,860	2004. 7.30	10.37	18.34	42.01	62.39				
SH자산운용	BEST지수연동12M채권SH- 1	1,020.51	25,719	2005. 1. 5	0.27	0.81	0.64					
SH자산운용	BEST지수연동12M채권SH- 2	1,020.01	27,352	2005. 1.12	0.27	0.8	0.9					
SH자산운용	BEST로버하이어드주식C- 1	1,669.80	442	2000. 5.10	14.91	11.31	54.34	77.43	113.75	115.01		
SH자산운용	MERIT-UP (단위)주식B- 1	2,704.24	15,716	2000. 1.27	42.25	35.8	125.9	198.13	317.02	319.42		
SH자산운용	S BEST GUARD중기채권 1	1,205.87	376	2003. 3.12	-2.17	-2.47	53.49	45.43	35.37			
SH자산운용	S BEST비파세고수익고위험혼합CH-	1,187.20	5	2003. 3.12	-2.18	-2.48	54.25	45.79	35.57			
SH자산운용	S BEST비파세고수익고위험혼합CH-	1,274.41	49	2003. 3.12	-2.1	-2.38	51.32	43.84	34.44			
SH자산운용	Tops 2 STAR파생상품HS- 1	1,039.51	22,225	2005. 9.29	1.94	3.92						
SH자산운용	Tops 2 STAR파생상품HS- 2	1,042.57	14,681	2005.10.17	0.17							
SH자산운용	Tops 2 STAR파생상품KL- 1	1,056.81	17,490	2005. 8.29	0.72	1.71						
SH자산운용	Tops 2 STAR파생상품KL- 3	1,045.25	24,894	2005. 9.26	1.51	4.69						
SH자산운용	Tops 2 STAR파생상품KS- 1	1,042.41	25,489	2005. 9. 9	3.08	1.79						
SH자산운용	Tops 2 STAR파생상품KS- 2	1,042.30	11,740	2005. 9.12	4	1.84						
SH자산운용	Tops 2 STAR파생상품KS- 3	1,041.67	10,427	2005. 9.20	1.64	1.6						
SH자산운용	Tops 2 STAR파생상품KS- 4	1,036.78	12,130	2005. 9.26	3.24	3.6						
SH자산운용	Tops 2 STAR파생상품PH- 1	1,005.61	9,445	2005.10.10	0.06							
SH자산운용	Tops 2 STAR파생상품PH- 2	1,013.98	7,649	2005.10.24	-0.36							
SH자산운용	Tops 2 STAR파생상품SO- 1	1,050.45	15,146	2005. 6.30	1.25	1.96	5.04					
SH자산운용	Tops 2 STAR파생상품SO- 2	997.97	14,774	2005. 8.24	-1.78	-2.97						
SH자산운용	Tops 2 STAR파생상품SO- 3	984	18,206	2005.10.10	-2.57							
SH자산운용	Tops 2 STAR파생상품KL- 2	1,047.15	23,104	2005. 9. 5	0.52	1.63						
SH자산운용	Tops 2 STAR파생상품LP- 2	1,056.70	10,160	2005. 6.30	0.29	1.73	5.66					
SH자산운용	Tops 2STAR 파생상품KS- 5	1,033.82	38,526	2005.11.14	2.5							
SH자산운용	Tops 2STAR파생상품PK- 1	1,018.93	8,724	2005.11.17	1.48							
SH자산운용	Tops 2STAR파생상품PS- 1	990.97	11,123	2005.10.31	-0.71							
SH자산운용	Tops 2STAR파생상품PS 5Y- 2	1,004.60	14,653	2005.11.21	0.61							
SH자산운용	Tops 2STAR파생상품PS 5Y- 3	1,012.28	42,146	2005.11.30	1.22							
SH자산운용	Tops 2STAR파생상품ShSK- 1	998.22	17,956	2005.10.31	-1.06							
SH자산운용	Tops e주식 1	1,339.60	262	2005. 7.19	10.49	18.63						
SH자산운용	Tops Easy Trading시스템혼합 1	1,168.40	38,963	2005. 1.20	2.04	4	12.1					
SH자산운용	Tops ELS채권 2	1,014.18	4,004	2005. 4.20	0.31	0.92	0.93					
SH자산운용	Tops ELS채권 3	1,007.95	18,265	2005. 5.16	0.3	0.84	0.68					
SH자산운용	Tops ELS채권 4	1,006.21	12,982	2005. 5.30	0.3	0.83	0.53					
SH자산운용	Tops ELS채권 5	1,006.47	16,715	2005. 6.13	0.32	0.85	0.62					
SH자산운용	Tops ELS채권 6	1,005.39	18,646	2005. 6.27	0.28	0.82	0.58					
SH자산운용	Tops ELS채권 7	1,003.06	10,427	2005. 6.30	0.28	0.84	0.3					
SH자산운용	Tops ELS채권 9	1,000.66	19,787	2005. 7.18	0.26	0.51						
SH자산운용	Tops ELS채권10	1,017.77	1,904	2005. 9.12	0.92	1.7						
SH자산운용	Tops ELS파생상품 1	1,050.30	1,168	2005. 7.22	1.1	1.84						
SH자산운용	Tops ELS파생상품 2	1,029.28	11,825	2005.11.30	2.92							
SH자산운용	Tops JAPAN지수연동파생상품 1	1,062.07	13,258	2005. 7.22	0.49	1.55						
SH자산운용	TOPS JEWELRY혼합형 1	998.88	9,316	2004.12.29	2.33	4.11	4.96					
SH자산운용	TOPS JEWELRY혼합형 2	1,007.72	1,594	2005.10.12	-0.16							
SH자산운용	Tops Multi-Asset 1	1,061.76	12,445	2005. 6.30	1.88	-7.32	6.54					
SH자산운용	Tops Value주식 1	1,553.81	10,472	2005. 4.19	8.26	19.12	40.83					
SH자산운용	Tops2STAR파생상품PK- 2	1,032.84	8,438	2005.12. 1	3.28							
SH자산운용	Tops2STAR파생상품PS 5Y- 1	995.24	18,126	2005.11.14	-0.93							
SH자산운용	Tops국공채중기채권 1	1,026.49	60,250	2005. 4.12	0.46	0.93	1.4					
SH자산운용	Tops국공채채권 1	1,029.64	30,781	2005. 4. 6	0.62	1.17	1.58					
SH자산운용	TOPS그린드포드특별자산 1	5,227.12	20,247	2005. 6.30	0.75	2.16	4.52					

SH자산운용	Tops노블레스중류형주식 1	1,196.19	67,202	2005.10. 6	10.91				
SH자산운용	Tops노블레스중류형주식 1-A	1,191.92	36,402	2005.10. 6	10.77				
SH자산운용	Tops노블레스중류형주식 1-B	1,192.02	30,909	2005.10. 6	10.78				
SH자산운용	Tops세리업적립식배당혼합 1	1,075.44	3,044	2005. 9.26	2.84	6.78			
SH자산운용	Tops아름다운SRI주식 1	1,146.69	27,442	2005.11.15	10.7				
SH자산운용	Tops아름다운SRI주식 1-A	1,144.02	25,261	2005.11.15	10.53				
SH자산운용	Tops아시아자산배분재간접 1	1,037.93	34,218	2005.11. 4	2.99				
SH자산운용	Tops안정플러스채권 1	1,010.26	3,870	2005.10. 7	0.53				
SH자산운용	Tops엄마사랑어린이적립식주식 1	1,559.37	10,245	2005. 5. 3	8.37	19.93	41.96		
SH자산운용	Tops일본리츠지수연계파생 1	997.78	7,803	2005. 8.16	0.52	-0.56			
SH자산운용	Tops일본리츠지수연계파생 2	995.59	35,021	2005. 8.29	0.51	-0.93			
SH자산운용	Tops일본리츠지수연계파생 3	996.35	5,974	2005. 9.26	0.49	-0.62			
SH자산운용	Tops적립식채권 1	1,028.10	53,467	2005. 1.24	0.61	0.38	0.23		
SH자산운용	Tops적립식혼합 1	1,129.33	37,950	2005. 2.11	3.26	5.2	10.88		
SH자산운용	Tops채권 1(법인용)	1,018.71	3,609	2005. 4.25	0.52	0.81	1.37		
SH자산운용	Tops채권 1법인용	1,022.95	1,642	2005. 4.13	0.5	0.86	1.57		
SH자산운용	TopsELS채권 1	999.77	8,870	2005. 4.25	0.32	0.9	-0.24		
SH자산운용	TopsTurnAround중류형채권 1	1,011.44	580	2005.10. 5	0.56				
SH자산운용	TopsTurnAround중류형채권 1-A	1,009.65	581	2005.10. 5	0.5				

6. 7개 시중은행, 농협, 기업은행의 05년부터 07년 1/4분기
까지의 BIS비율(분기별)

(단위 : %)

	'05년				'06년				'07년
	1분기	2분기	3분기	4분기	1분기	2분기	3분기	4분기	1분기
신한	12.45	12.38	12.76	12.23	12.55	11.74	11.55	12.01	11.93
우리	12.27	12.50	12.32	11.65	11.20	11.48	12.12	11.61	11.92
SC제일	11.73	11.64	11.23	10.74	10.04	10.19	10.58	10.86	10.79
하나	11.82	11.71	13.04	13.29	13.15	11.67	11.87	11.34	12.53
외환	9.85	11.07	12.17	13.68	13.67	13.89	13.87	12.46	12.70
한국씨티	12.44	13.07	14.43	15.05	14.86	14.24	14.51	13.97	14.01
국민	10.84	12.25	12.63	12.95	15.15	15.20	15.03	14.17	14.05
농협	11.05	11.57	11.53	11.81	11.27	12.01	12.14	12.34	12.32
기업은행	11.31	10.79	10.90	11.10	11.06	11.16	11.09	11.69	11.75

