





바쁜 일상에 잊고 살던 휴면예금!

숨은 금융자산,
이제 돌려받을
때입니다






‘숨은 금융자산’ 휴면예금이란



휴면예금이란 은행 및 저축은행 등의 예금, 적금 및 부금 중에서 관련법률, 또는 약정에 따라 **소멸 시효(은행예금은 무거래 5년)가 완성된 이후에 찾아가지 않은 예금**을 말합니다.

휴면예금과 같은 숨은 금융자산에는 휴면계좌, 미사용 카드포인트, 실기주과실, 휴면성 증권, 숨은 보험 등 다양한 종류가 있는데요.

앞서 2022.4.11.~5.20. 6주간의 전 금융권 숨은 금융자산 찾아주기 캠페인 결과, 약 1조 5천억원의 잠자고 있던 자산이 금융소비자의 품으로 돌아간 바 있습니다.




잊기 쉬운 휴면예금 4가지

자녀를 위해 만든 ‘스쿨뱅킹’

스쿨뱅킹 계좌의 경우 대부분의 학부모가 **급식비 등을 만원단위로 입금하기 때문에 계좌에 잔액이 남아있는 경우가 많습니다.**

전학 후 방치한 ‘장학적금’

대부분의 학생이 학교의 권유에 따라 상급학교 진학시 유용하게 활용할 목적으로 장학적금에 가입하는데 **전학을 하게 되면 장학적금을 행하지 못하는 경우가 많습니다.**



주거래은행 변경 후 잊고 지낸 ‘장기에·적금’

예적금과 신탁은 거래은행을 변경할 수 없어 주거래 은행을 변경해도 **기존은행과 만기까지 거래를 해야 하기 때문에 예금을 가입했던 사실을 잊어 버리는 경우가 많습니다.**

대출받으면서 만든 ‘이자 자동이체 통장’

대출을 받을 때에는 이자를 납입하는 입출금 통장을 함께 개설하는데 **많은 사람이 대출을 전액 상환한 후에도 대출이자 자동이체 계좌를 해지하지 않고 있습니다.**

계좌를 방치할 경우 대포통장 활용 위험 등이 있으므로 잠자는 내 돈을 찾을 후, 미사용 금융계좌는 해지하는 것이 좋습니다.



휴면예금 찾는 방법

은행이나 우체국 보험사 등에서 보유하고 있는 **휴면예금**은 **서민금융진흥원, 금융결제원, 행정안전부 홈페이지를 통해 신청**할 수 있습니다. **어플의 경우** 서민금융진흥원, 어카운트인포, 정부24 앱을 통해 조회 가능합니다.

서민금융진흥원

‘휴면예금 찾아줌’

<https://sleepmoney.kinfo.or.kr/index.jsp>

금융결제원

‘계좌정보통합관리서비스’

<https://www.payinfo.or.kr/payinfo.html>

행정안전부

‘정부24’

<https://www.gov.kr/portal/main>

- 1천만원 이하는 온라인에서 바로 지급신청 가능합니다. 단, 본인명의 휴면예금을 PC 또는 모바일앱에서 신청해야 합니다.
- 1천만원 초과는 서민금융통합지원센터 또는 해당 금융회사 영업점으로 방문신청해야 합니다.

※ 방문신청방법은 1397 콜센터로 전화 또는 서민금융진흥원 홈페이지 → 서비스 안내 → 휴면예금 안내를 참고해주세요.



숨은 금융자산 휴면예금 뿐일까요?

휴면계좌

은행, 보험사 등 금융회사가 보유하고 있는 예금, 보험금 중에서 관련 법률의 규정 또는 담당자 약정에 따라 채권 또는 청구권의 소멸시효가 완성되었으나, 찾아가지 않은 휴면예금 또는 휴면보험금의 계좌를 말합니다.

휴면보험금

보험사의 보험계약 중에서 관련 법률 또는 약정에 따라 소멸시효(청구권 3년)가 완성된 이후에도 찾아가지 않은 해지(실효)환급금, 만기보험금, 계약자 배당금 등을 말합니다.

※ 휴면예금과 휴면보험금은 “휴면예금”으로 통칭합니다.

이외에도 미사용 카드포인트, 실기주과실, 휴면성 증권, 미지급 출자금, 미환급 배당금 등 학업, 취업, 직장, 육아에 치여 잊고 있던 숨은 금융자산이 16조원 (2021.12월 기준)에 달합니다.



숨은 금융자산 한 번에 조회하는 방법은 없나요?

금융소비자정보 포털 파인(fine.fss.or.kr)을 통해 **모든 금융권 숨은 금융자산과 미사용 카드포인트를 조회**할 수 있습니다.

파인 ‘내계좌 한눈에’

(장기 미거래 금융재산)

▶ PC에서 찾는 방법

- 1 파인(fine.fss.or.kr) 홈페이지 접속
- 2 내 계좌 한눈에 클릭
- 3 공인인증 및 휴대폰 인증
- 4 계좌조회 및 미사용계좌 해지

▶ 모바일에서 찾는 방법

- 1 어카운트인포 어플리케이션 설치
- 2 공인인증 및 휴대폰 인증
- 3 계좌 조회
- 4 미사용 계좌해지



파인 ‘잠자는 내돈 찾기’

(휴면 금융재산)

▶ PC에서 찾는 방법

- 1 파인(fine.fss.or.kr) 홈페이지 접속
- 2 잠자는 내돈 찾기 클릭
- 3 조회항목 선택
- 4 공인인증 후 조회

▶ 모바일에서 찾는 방법

- 1 파인(모바일금융감독원) 어플리케이션 설치
- 2 잠자는 내돈 찾기 클릭
- 3 조회항목 선택
- 4 공인인증 후 조회

※ 숨은 금융자산별 환급 팁

숨은 금융자산은 온라인을 통해 쉽게 조회·환급 신청할 수 있기 때문에 인터넷이나 모바일을 통해 먼저 조회 후 환급 신청하는 것이 편리합니다.



지속적인 캠페인에도 여전히 상당 규모의 숨은 금융자산이 남아 있는 만큼,

숨은 금융자산이 금융소비자에게 돌아갈 수 있도록
지속적으로 노력하겠습니다!

